

BÁO CÁO TÀI CHÍNH HỢP NHẤT

Cho giai đoạn từ ngày 01/01/2024 đến ngày 30/09/2024

CÔNG TY CỔ PHẦN THỰC PHẨM G.C

MỤC LỤC

----- oOo -----

	Trang
1. BÁO CÁO CỦA BAN TỔNG GIÁM ĐỐC	01 - 02
2. BẢNG CÂN ĐỐI KẾ TOÁN HỢP NHẤT	03 - 04
3. BÁO CÁO KẾT QUẢ HOẠT ĐỘNG KINH DOANH HỢP NHẤT	05
4. BÁO CÁO LƯU CHUYỂN TIỀN TỆ HỢP NHẤT	06
5. BẢN THUYẾT MINH BÁO CÁO TÀI CHÍNH HỢP NHẤT	07 - 21

BÁO CÁO CỦA BAN TỔNG GIÁM ĐỐC

Ban Tổng giám đốc trân trọng đề trình báo cáo này cùng với các Báo cáo tài chính của Công ty cho giai đoạn từ ngày 01/01/2024 đến ngày 30/09/2024.

1. Thông tin chung về Công ty

Thành lập:

Công ty Cổ phần Thực phẩm G.C (gọi tắt là "Công ty") là công ty được chuyển đổi loại hình từ Công ty TNHH Thực Phẩm G.C theo giấy chứng nhận đăng ký doanh nghiệp số 3602503768 ngày 31 tháng 05 năm 2011 do Sở Kế hoạch và Đầu tư tỉnh Đồng Nai cấp. Thay đổi lần thứ 19 ngày 21 tháng 08 năm 2023.

Hình thức sở hữu vốn: Công ty cổ phần.

Tên tiếng anh: G.C FOOD JOINT STOCK COMPANY.

Vốn điều lệ của Công ty tại ngày 30/09/2024: 306.799.990.000 đồng.

Hoạt động kinh doanh của Công ty:

Buôn bán thực phẩm (trừ thịt động vật hoang dã thuộc hàng cấm); Kinh doanh bất động sản.

Trụ sở chính: Lô V-2E, đường số 11, KCN Hồ Nai, Xã Hồ Nai 3, huyện Trảng Bom, Đồng Nai.

2. Tình hình tài chính và kết quả hoạt động:

Tình hình tài chính và kết quả hoạt động trong năm của Công ty được trình bày trong các báo cáo tài chính đính kèm.

3. Thành viên Hội đồng quản trị, Tổng Giám đốc và Kế toán trưởng:

Thành viên Hội đồng quản trị, Tổng Giám đốc và Kế toán trưởng trong năm và đến ngày lập báo cáo tài chính gồm có:

Hội đồng Quản trị

Ông	Nguyễn Văn Thứ	Chủ tịch HĐQT
Bà	Bùi Thị Mai Hiên	Thành viên HĐQT
Bà	Nguyễn Thị Thanh Tâm	Thành viên HĐQT
Ông	Nguyễn Diệp Pháp	Thành viên HĐQT
Ông	Lê Hoàn Sử	Thành viên độc lập HĐQT
Ông	Huỳnh Thanh Lâm	Thành viên HĐQT, từ ngày 04/10/2024
Bà	Hà Thị Bích Vân	Thành viên HĐQT, từ ngày 04/10/2024

Tổng Giám đốc và Kế toán trưởng

Bà	Bùi Thị Mai Hiên	Tổng Giám đốc
Bà	Nguyễn Thị Châu	Kế toán trưởng

Ban kiểm soát

Ông	Lê Thanh Duy	Trưởng ban kiểm soát
Bà	Nguyễn Minh Như Khanh	Thành viên
Ông	Vũ Anh Tài	Thành viên

BÁO CÁO CỦA BAN TỔNG GIÁM ĐỐC

Người đại diện theo pháp luật của Công ty trong năm và đến ngày lập báo cáo tài chính như sau:

Ông Nguyễn Văn Thứ

Chủ tịch HĐQT

4. Cam kết của Hội đồng quản trị và Tổng Giám đốc

Hội đồng quản trị và Tổng Giám đốc chịu trách nhiệm lập các báo cáo tài chính hợp nhất thể hiện trung thực và hợp lý tình hình tài chính của Công ty tại ngày 30 tháng 09 năm 2024, kết quả hoạt động kinh doanh và các luồng lưu chuyển tiền tệ của năm tài chính kết thúc cùng ngày. Trong việc soạn lập các báo cáo tài chính hợp nhất này, Hội đồng quản trị và Tổng Giám đốc đã xem xét và tuân thủ các vấn đề sau đây:

- Chọn lựa các chính sách kế toán thích hợp và áp dụng một cách nhất quán;
- Thực hiện các xét đoán và ước tính một cách hợp lý và thận trọng;
- Báo cáo tài chính hợp nhất được lập trên cơ sở hoạt động liên tục, trừ trường hợp không thể giả định rằng Công ty sẽ tiếp tục hoạt động liên tục.

Hội đồng quản trị và Tổng Giám đốc chịu trách nhiệm đảm bảo rằng các sổ sách kế toán thích hợp đã được thiết lập và duy trì để thể hiện tình hình tài chính của Công ty với độ chính xác hợp lý tại mọi thời điểm và làm cơ sở để soạn lập các báo cáo tài chính hợp nhất phù hợp với chế độ kế toán được nêu ở Thuyết minh cho các Báo cáo tài chính hợp nhất. Hội đồng quản trị và Tổng Giám đốc cũng chịu trách nhiệm đối với việc bảo vệ các tài sản của Công ty và thực hiện các biện pháp hợp lý để phòng ngừa và phát hiện các hành vi gian lận và các vi phạm khác.

5. Xác nhận

Theo ý kiến của Hội đồng quản trị và Tổng Giám đốc, chúng tôi xác nhận rằng các Báo cáo tài chính hợp nhất bao gồm Bảng cân đối kế toán hợp nhất tại ngày 30 tháng 09 năm 2024, Báo cáo kết quả hoạt động kinh doanh hợp nhất, Báo cáo lưu chuyển tiền tệ hợp nhất và các Thuyết minh hợp nhất đính kèm được soạn thảo đã thể hiện quan điểm trung thực và hợp lý về tình hình tài chính cũng như kết quả hoạt động kinh doanh hợp nhất và các luồng lưu chuyển tiền tệ của Công ty cho kỳ kế toán từ ngày 01/01/2024 đến ngày 30/09/2024.

Báo cáo tài chính của Công ty được lập phù hợp với chuẩn mực và hệ thống kế toán Việt Nam.

Đồng Nai, ngày 23 tháng 10 năm 2024

Thay mặt Ban Tổng giám đốc


Nguyễn Văn Thứ

BẢNG CÂN ĐỐI KẾ TOÁN HỢP NHẤT

Cho kỳ kế toán từ ngày 01/01/2024 tới ngày 30/09/2024

Đơn vị tính: VND


TÀI SẢN	Mã số	Thuyết minh	Tại ngày 30/09/2024	Tại ngày 01/01/2024
A. TÀI SẢN NGẮN HẠN	100		409.514.449.496	399.304.809.340
I. Tiền và các khoản tương đương tiền	110	V.1	19.411.059.652	15.028.157.367
1. Tiền	111		19.411.059.652	15.028.157.367
II. Đầu tư tài chính ngắn hạn	120		21.741.616.000	-
3. Đầu tư nắm giữ đến ngày đáo hạn	123	V.2a	21.741.616.000	-
III. Các khoản phải thu ngắn hạn	130		287.771.034.199	303.745.410.076
1. Phải thu ngắn hạn của khách hàng	131	V.3	119.582.117.073	107.689.842.815
2. Trả trước cho người bán ngắn hạn	132	V.4	181.068.846.515	185.642.568.943
5. Phải thu về cho vay ngắn hạn	135		-	14.000.000.000
6. Phải thu ngắn hạn khác	136	V.5a	15.602.645.307	9.721.180.299
7. Dự phòng phải thu ngắn hạn khó đòi (*)	137		(28.482.574.696)	(13.308.181.981)
IV. Hàng tồn kho	140		72.523.822.634	74.286.547.184
1. Hàng tồn kho	141	V.6	73.222.542.429	74.985.266.979
2. Dự phòng giảm giá hàng tồn kho (*)	149		(698.719.795)	(698.719.795)
V. Tài sản ngắn hạn khác	150		8.066.917.011	6.244.694.713
1. Chi phí trả trước ngắn hạn	151	V.10a	932.968.175	609.023.638
2. Thuế GTGT được khấu trừ	152		7.016.036.684	5.501.442.805
3. Thuế và các khoản khác phải thu Nhà nước	153		117.912.152	134.228.270
B. TÀI SẢN DÀI HẠN	200		246.993.826.726	272.790.136.410
I. Các khoản phải thu dài hạn	210		1.253.033.405	1.020.122.100
6. Phải thu dài hạn khác	216	V.5b	1.253.033.405	1.020.122.100
II. Tài sản cố định	220		173.449.725.443	181.089.207.013
1. Tài sản cố định hữu hình	221	V.7	80.499.263.468	86.911.650.199
- Nguyên giá	222		163.050.574.254	157.770.116.812
- Giá trị hao mòn lũy kế (*)	223		(82.551.310.786)	(70.858.466.613)
3. Tài sản cố định vô hình	227	V.8	92.950.461.975	94.177.556.814
- Nguyên giá	228		98.071.729.091	98.071.729.091
- Giá trị hao mòn lũy kế (*)	229		(5.121.267.116)	(3.894.172.277)
IV. Tài sản dở dang dài hạn	240		47.650.707.785	55.173.222.994
2. Chi phí xây dựng cơ bản dở dang	242	V.9	47.650.707.785	55.173.222.994
V. Đầu tư tài chính dài hạn	250	V.2	10.103.105.832	20.128.105.832
2. Đầu tư vào công ty liên doanh, liên kết	252	V.2b	10.103.105.832	20.103.105.832
3. Đầu tư góp vốn vào đơn vị khác	253	V.2b	-	25.000.000
VI. Tài sản dài hạn khác	260		14.537.254.261	15.379.478.471
1. Chi phí trả trước dài hạn	261	V.10b	14.505.744.383	15.347.968.593
2. Tài sản thuế thu nhập hoãn lại	262		31.509.878	31.509.878
TỔNG CỘNG TÀI SẢN (270 = 100 + 200)	270		656.508.276.222	672.094.945.750

NGUỒN VỐN	Mã số	Thuyết minh	Tại ngày 30/09/2024	Tại ngày 01/01/2024
C - NỢ PHẢI TRẢ	300		231.022.848.116	301.830.344.635
I. Nợ ngắn hạn	310		217.292.943.484	287.252.453.843
1. Phải trả người bán ngắn hạn	311	V.11	15.581.926.333	20.042.905.883
2. Người mua trả tiền trước ngắn hạn	312	V.12	146.392.118	22.085.958
3. Thuế và các khoản phải nộp Nhà nước	313	V.13	13.233.717.084	11.541.281.767
4. Phải trả người lao động	314		6.437.137.756	7.687.976.453
5. Chi phí phải trả ngắn hạn	315	V.14	11.915.941.894	6.241.430.375
9. Phải trả ngắn hạn khác	319	V.15a	2.131.954.699	2.063.467.548
10. Vay và nợ thuê tài chính ngắn hạn	320	V.16a	166.460.466.621	235.272.213.450
12. Quỹ khen thưởng, phúc lợi	322		1.385.406.979	4.381.092.409
II. Nợ dài hạn	330		13.729.904.632	14.577.890.792
7. Phải trả dài hạn khác	337	V.15b	1.281.887.015	3.201.617.188
8. Vay và nợ thuê tài chính dài hạn	338	V.16b	-	3.422.550.000
11. Thuế thu nhập hoãn lại phải trả	341		12.448.017.617	7.953.723.604
D - VỐN CHỦ SỞ HỮU	400		425.485.428.106	370.264.601.115
I. Vốn chủ sở hữu	410	V.17a	425.485.428.106	370.264.601.115
1. Vốn góp của chủ sở hữu	411		306.799.990.000	306.799.990.000
- Cổ phiếu phổ thông có quyền biểu quyết	411a	V.17b	306.799.990.000	306.799.990.000
11. Lợi nhuận sau thuế chưa phân phối	421		111.143.671.577	53.525.198.670
- LNST chưa phân phối lũy kế đến cuối kỳ trước	421a		53.525.198.670	30.003.662.094
- LNST chưa phân phối kỳ này	421b		57.618.472.907	23.521.536.576
13. Lợi ích cổ đông không kiểm soát	429		7.541.766.529	9.939.412.445
TỔNG CỘNG NGUỒN VỐN (440 = 300 + 400)	440		656.508.276.222	672.094.945.750

Người lập biểu/Kế toán trưởng

Nguyễn Thị Châu

Đại diện pháp luật



Nguyễn Văn Thứ

BÁO CÁO KẾT QUẢ HOẠT ĐỘNG KINH DOANH HỢP NHẤT

Cho kỳ kế toán từ ngày 01/01/2024 tới ngày 30/09/2024

Đơn vị tính: VNĐ

Chỉ tiêu	Mã số	Thuyết minh	Quý 3/2024		Lũy kế cả năm	
			Năm nay	Năm trước	Năm nay	Năm trước
1. Doanh thu bán hàng và cung cấp dịch vụ	01	VI.1	172.620.824.974	138.184.983.577	439.556.838.135	375.951.083.320
2. Các khoản giảm trừ doanh thu	02	VI.2	628.185.028	6.713.462.324	7.455.714.691	9.288.861.000
3. Doanh thu thuần về bán hàng và cung cấp dịch vụ	10	VI.3	171.992.639.946	131.471.521.253	432.101.123.444	366.662.222.320
4. Giá vốn hàng bán	11	VI.4	106.509.460.711	95.680.333.713	275.419.834.569	265.871.505.797
5. Lợi nhuận gộp về bán hàng và cung cấp dịch vụ	20	VI.5	65.483.179.235	35.791.187.540	156.681.288.875	100.790.716.523
6. Doanh thu hoạt động tài chính	21	VI.5	130.412.945	651.825.964	1.474.841.544	1.146.821.882
7. Chi phí tài chính	22	VI.6	3.527.359.178	3.384.148.602	12.791.252.431	13.785.201.359
- Trong đó: Chi phí lãi vay	23		1.835.261.711	9.265.944.358	11.954.119.907	15.072.685.235
8. Phần lãi lỗ trong công ty liên doanh, liên kết			(30.548.993)	-	-	(1.993.869)
9. Chi phí bán hàng	25	VI.7a	9.447.256.763	7.824.508.779	25.430.396.125	22.025.921.277
10. Chi phí quản lý doanh nghiệp	26	VI.7b	20.785.270.933	9.374.121.215	45.695.555.681	33.271.939.054
11. Lợi nhuận thuần từ hoạt động kinh doanh	30		31.823.156.313	15.860.234.908	74.238.926.182	32.852.482.846
12. Thu nhập khác	31	VI.8	53.726.465	1.239.518.831	375.947.481	1.480.038.721
13. Chi phí khác	32	VI.9	29.302.429	1.499.128.557	261.639.563	1.703.461.273
14. Lợi nhuận khác	40		24.424.036	(259.609.726)	114.307.918	(223.422.552)
15. Tổng lợi nhuận kế toán trước thuế	50		31.847.580.349	15.600.625.182	74.353.234.100	32.629.060.294
16. Chi phí thuế TNDN hiện hành	51		6.534.413.244	3.132.893.608	15.150.176.823	7.172.098.975
17. Chi phí thuế TNDN hoãn lại	52		2.375.149.302	(10.440.494)	4.495.081.898	2.349.243.899
18. Lợi nhuận sau thuế thu nhập doanh nghiệp	60		22.938.017.803	12.478.172.068	54.707.975.379	23.107.717.420
19. Lợi nhuận kế toán sau thuế của công ty mẹ	61		24.485.945.537	12.938.539.164	57.618.472.903	25.031.039.647
20. Lợi nhuận kế toán sau thuế của cổ đông không kiểm soát	62		(1.547.927.734)	(460.367.096)	(2.910.497.524)	(1.923.322.227)
21. Lãi cơ bản trên cổ phiếu (*)	70		798	422	1.878	816
22. Lãi suy giảm trên cổ phiếu (*)	71		798	422	1.878	816

Người lập biểu/Kế toán trưởng

Nguyễn Thị Châu



BÁO CÁO LƯU CHUYỂN TIỀN TỆ HỢP NHẤT

(Theo phương pháp gián tiếp)

Cho kỳ kế toán từ ngày 01/01/2024 tới ngày 30/09/2024


Đơn vị tính: VND

CHỈ TIÊU	Mã số	Thuyết minh	9 tháng đầu năm 2024	9 tháng đầu năm 2023
I. LƯU CHUYỂN TIỀN TỪ HOẠT ĐỘNG KINH DOANH				
1. Lợi nhuận trước thuế	01		74.353.234.100	32.629.060.294
2. Điều chỉnh cho các khoản:				
- Khấu hao tài sản cố định và bất động sản đầu tư	02	V.7, 8	13.358.407.890	13.380.569.190
- Các khoản dự phòng	03		15.174.392.715	1.940.841.222
- Lãi, lỗ từ hoạt động đầu tư	05		784.875.032	241.463.055
- Chi phí lãi vay	06		11.954.119.907	15.072.685.235
- Các khoản điều chỉnh khác	07		-	26.019.486
3. Lợi nhuận từ hoạt động kinh doanh trước thay đổi vốn lưu động	08		115.625.029.644	63.290.638.482
- Tăng (-), giảm (+) các khoản phải thu	09		22.649.240.339	(60.618.067.220)
- Tăng (-), giảm (+) hàng tồn kho	10		1.920.273.941	19.689.201.322
- Tăng (+), giảm (-) các khoản phải trả (không kê lãi vay phải trả, thuế thu nhập phải nộp)	11		(18.405.483.775)	(1.806.807.148)
- Tăng (-), giảm (+) chi phí trả trước	12		518.279.673	4.500.241.214
- Tiền lãi vay đã trả	14		(11.954.119.907)	(15.072.685.235)
- Thuế thu nhập doanh nghiệp đã nộp	15		(8.070.968.705)	(6.311.458.320)
- Tiền chi khác từ hoạt động kinh doanh	17		(2.995.685.429)	(319.022.665)
Lưu chuyển tiền thuần từ hoạt động kinh doanh	20		99.286.565.781	3.352.040.430
II. LƯU CHUYỂN TIỀN TỪ HOẠT ĐỘNG ĐẦU TƯ				
1. Tiền chi để mua sắm, xây dựng TSCĐ và các TSDH khác	21		(10.472.875.635)	(8.454.367.110)
2. Tiền thu từ thanh lý, nhượng bán TSCĐ và các TSDH khác	22		-	1.522.151.055
3. Tiền chi cho vay, mua các công cụ nợ của đơn vị khác	23		(21.741.616.000)	-
4. Tiền thu hồi cho vay, bán lại các công cụ nợ của đơn vị khác	24		-	2.000.000.000
5. Tiền chi đầu tư góp vốn vào đơn vị khác	25	V.2	-	(8.000.000.000)
6. Tiền thu hồi đầu tư góp vốn vào đơn vị khác	26		10.025.000.000	12.900.000.000
7. Tiền thu từ lãi cho vay, cổ tức và lợi nhuận được chia	27		(834.875.032)	139.418.074
Lưu chuyển tiền thuần từ hoạt động đầu tư	30		(23.024.366.667)	107.202.019
III. LƯU CHUYỂN TIỀN TỪ HOẠT ĐỘNG TÀI CHÍNH				
1. Tiền thu từ phát hành cổ phiếu, nhận vốn góp của CSH	31		355.000.000	-
3. Tiền thu từ đi vay	33		323.124.939.266	332.436.568.865
4. Tiền trả nợ gốc vay	34		(395.359.236.095)	(327.961.768.874)
Lưu chuyển tiền thuần từ hoạt động tài chính	40		(71.879.296.829)	4.474.799.991
Lưu chuyển tiền thuần trong năm (50 = 20 + 30 + 40)	50		4.382.902.285	7.934.042.440
Tiền và tương đương tiền đầu năm	60		15.028.157.367	9.792.468.383
Tiền và tương đương tiền cuối năm (70 = 50 + 60 + 61)	70	V.1	19.411.059.652	17.726.510.823

Người lập biểu/Kế toán trưởng



Nguyễn Thị Châu



Nguyễn Văn Thứ

BẢN THUYẾT MINH BÁO CÁO TÀI CHÍNH HỢP NHẤT

Cho kỳ kế toán từ ngày 01/01/2024 tới ngày 30/09/2024

Đơn vị tính: VND

I. ĐẶC ĐIỂM HOẠT ĐỘNG CỦA DOANH NGHIỆP

1. Thành lập

Công ty Cổ phần Thực phẩm G.C (gọi tắt là "Công ty") là công ty được chuyển đổi loại hình từ Công ty TNHH Thực Phẩm G.C theo giấy chứng nhận đăng ký doanh nghiệp số 3602503768 ngày 31 tháng 05 năm 2011 do Sở Kế hoạch và Đầu tư tỉnh Đồng Nai cấp. Thay đổi lần thứ 19 ngày 21 tháng 08 năm 2023.

Tên tiếng anh: G.C FOOD JOINT STOCK COMPANY.

Trụ sở chính: Lô V-2E, đường số 11, KCN Hồ Nai, Xã Hồ Nai 3, huyện Trảng Bom, Đồng Nai.

2. Hình thức sở hữu vốn: Công ty cổ phần.

3. Lĩnh vực kinh doanh: Kinh doanh thực phẩm.

4. Hoạt động chính của Công ty

Buôn bán thực phẩm (trừ thịt động vật hoang dã thuộc hàng cấm).

5. Chu kỳ sản xuất, kinh doanh thông thường

Đối với các hoạt động sản xuất kinh doanh thông thường: chu kỳ sản xuất, kinh doanh của Công ty kéo dài trong vòng 12 tháng theo năm tài chính thông thường bắt đầu từ ngày 01 tháng 01 đến ngày 31 tháng 12. Đối với hoạt động nuôi trồng: chu kỳ sản xuất kinh doanh hơn 12 tháng.

6. Đặc điểm hoạt động của doanh nghiệp trong năm tài chính có ảnh hưởng đến báo cáo tài chính hợp nhất

Không có

7. Tổng số nhân viên đến ngày 30 tháng 09 năm 2024: 617 nhân viên. (Ngày 31 tháng 12 năm 2023: 517 nhân viên)

8. Cấu trúc doanh nghiệp

Danh sách các công ty con được hợp nhất

Tại ngày 30 tháng 09 năm 2024, Công ty có ba (03) công ty con sở hữu trực tiếp như sau:

Tên công ty và địa chỉ	Hoạt động chính	Tỷ lệ vốn góp	Tỷ lệ sở hữu	Tỷ lệ quyền biểu quyết
Công ty CP Thực phẩm Cánh Đồng Việt Quốc lộ 1A, KCN Thành Hải, TP. Phan Rang-Tháp Chàm, Ninh Thuận	Sản xuất nước trái cây, nước giải khát như nha đam, thạch dứa, thạch sữa chua; Cà phê hòa tan, trà và túi lọc các loại.	99,29%	99,29%	99,29%
Công ty CP Năng và Gió Phú Thuận, Xã Mỹ Sơn, Huyện Ninh Sơn, Tỉnh Ninh Thuận.	Trồng cây ăn quả, cây lấy củ có chất bột	88,00%	88,00%	88,00%

Công ty CP Thực phẩm Cô Cò Việt Nam	Sản xuất nước trái cây, nước giải khát như nha đam, thạch dừa, thạch sữa chua; Cà phê hòa tan, trà và túi lọc các loại.	99,50%	99,50%	99,50%
Lô V-2E, Khu công nghiệp Hồ Nai, đường số 11, Xã Hồ Nai 3, Trảng Bom, Đồng Nai				

9. Tuyên bố về khả năng so sánh thông tin trên Báo cáo tài chính hợp nhất

Việc lựa chọn số liệu và thông tin cần phải trình bày trong báo cáo tài chính hợp nhất được thực hiện theo nguyên tắc có thể so sánh được giữa các kỳ kế toán tương ứng.

II. NIÊN ĐỘ KẾ TOÁN, ĐƠN VỊ TIỀN TỆ SỬ DỤNG TRONG KẾ TOÁN

1. Niên độ kế toán

Niên độ kế toán của Công ty bắt đầu từ ngày 01 tháng 01 và kết thúc ngày 31 tháng 12 hàng năm.

2. Đơn vị tiền tệ sử dụng trong kế toán

Đồng Việt Nam (VND) được sử dụng làm đơn vị tiền tệ để ghi sổ kế toán.

III. CHUẨN MỰC VÀ CHẾ ĐỘ KẾ TOÁN ÁP DỤNG

1. Chế độ kế toán áp dụng

Công ty áp dụng Chế độ kế toán doanh nghiệp Việt Nam theo hướng dẫn tại Thông tư số 200/2014/TT-BTC được Bộ Tài chính Việt Nam ban hành ngày 22/12/2014, thay thế cho Chế độ kế toán doanh nghiệp ban hành theo Quyết định số 15/2006/QĐ-BTC ngày 20/3/2006 của Bộ trưởng Bộ Tài chính và Thông tư số 244/2009/TT-BTC ngày 31/12/2009 của Bộ Tài chính.

Công ty áp dụng Thông tư 202/2014/TT-BTC ("Thông tư 202") được Bộ Tài chính Việt Nam ban hành ngày 22/12/2014 hướng dẫn phương pháp lập và trình bày Báo cáo tài chính hợp nhất. Thông tư 202 thay thế cho các hướng dẫn trước đây trong phần XIII Thông tư số 161/2007/TT-BTC ban hành ngày 31/12/2007 của Bộ Tài chính.

2. Tuyên bố về việc tuân thủ chuẩn mực kế toán và chế độ kế toán.

Chúng tôi đã thực hiện công việc kế toán lập và trình bày báo cáo tài chính hợp nhất theo các chuẩn mực kế toán Việt Nam, chế độ kế toán doanh nghiệp Việt Nam và các quy định pháp lý có liên quan. Báo cáo tài chính hợp nhất đã được trình bày một cách trung thực và hợp lý về tình hình tài chính hợp nhất, kết quả kinh doanh hợp nhất và các luồng tiền của doanh nghiệp.

Việc lựa chọn số liệu và thông tin cần phải trình bày trong bản Thuyết minh báo cáo tài chính hợp nhất được thực hiện theo nguyên tắc trọng yếu quy định tại chuẩn mực kế toán Việt Nam số 21 "Trình bày Báo Cáo Tài Chính".

IV. CÁC CHÍNH SÁCH KẾ TOÁN ÁP DỤNG

1. Các thay đổi trong các chính sách kế toán và thuyết minh:

Ngày 22 tháng 12 năm 2014, Bộ Tài Chính đã ban hành Thông tư số 200/2014/TT-BTC hướng dẫn chế độ kế toán doanh nghiệp ("Thông tư 200") thay thế cho Chế độ kế toán doanh nghiệp ban hành theo Quyết định số 15/2006/QĐ-BTC ngày 20/3/2006 của Bộ trưởng Bộ Tài chính và Thông tư số 244/2009/TT-BTC ngày 31/12/2009 của Bộ Tài chính và có hiệu lực áp dụng từ năm tài chính bắt đầu từ hoặc sau ngày 01 tháng 01 năm 2015.

Ngày 22 tháng 12 năm 2014, Bộ Tài Chính đã ban hành Thông tư số 202/2014/TT-BTC hướng dẫn phương pháp lập và trình bày Báo cáo tài chính hợp nhất thay thế cho phần XIII- Thông tư 161/2007/TT-BTC ban hành ngày 31 tháng 12 năm 2007 của Bộ Tài chính, và có hiệu lực áp dụng cho việc lập và trình bày Báo cáo tài chính hợp nhất từ năm tài chính bắt đầu từ hoặc sau ngày 01 tháng 01 năm 2015.

2. Cơ sở hợp nhất báo cáo tài chính

Các Công ty con được hợp nhất toàn bộ kể từ ngày mua, là ngày Công ty thực sự nắm quyền kiểm soát các Công ty con, và chấm dứt vào ngày Công ty thực sự chấm dứt quyền kiểm soát các Công ty con.

Các báo cáo tài chính của các Công ty con được lập cùng kỳ kế toán với Công ty mẹ theo các chính sách kế toán thống nhất với các chính sách kế toán của Công ty mẹ. Các bút toán điều chỉnh đã được thực hiện đối với bất kỳ chính sách kế toán nào có điểm khác biệt nhằm đảm bảo tính thống nhất giữa các Công ty con và Công ty mẹ.

Tất cả các số dư giữa các đơn vị trong cùng Công ty và các khoản doanh thu, thu nhập, chi phí phát sinh từ các giao dịch trong nội bộ Công ty, kể cả các khoản lãi chưa thực hiện phát sinh từ các giao dịch trong nội bộ Công ty đang nằm trong giá trị tài sản được loại trừ hoàn toàn.

Các khoản lỗ chưa thực hiện phát sinh từ các giao dịch nội bộ đang phản ánh trong giá trị tài sản cũng được loại bỏ trừ khi chi phí gây ra khoản lỗ đó không thể thu hồi được.

Lợi ích của các cổ đông không kiểm soát là phần lợi ích trong lãi hoặc lỗ, và trong tài sản thuần của các Công ty con không được nắm giữ bởi Công ty, được trình bày riêng biệt trên Báo cáo kết quả hoạt động kinh doanh hợp nhất và được trình bày riêng biệt với phần vốn chủ sở hữu của các cổ đông của Công ty trong phần Vốn chủ sở hữu trên Bảng cân đối kế toán hợp nhất.

Lợi thế thương mại phát sinh từ giao dịch mua Công ty con là chênh lệch giữa giá phí khoản đầu tư và giá trị hợp lý của tài sản thuần có thể xác định được của công ty con tại ngày mua. Lợi thế thương mại được phân bổ dần đều trong thời gian hữu ích được ước tính tối đa không quá 10 năm. Định kỳ, Công ty đánh giá lại tồn thất lợi thế thương mại, nếu có bằng chứng cho thấy số lợi thế thương mại bị tổn thất lớn hơn số phân bổ hàng năm thì phân bổ theo số lợi thế thương mại bị tổn thất ngay trong kỳ phát sinh.

3. Các loại tỷ giá hối đoái áp dụng trong kế toán

Công ty thực hiện quy đổi đồng ngoại tệ ra đồng Việt Nam căn cứ vào tỷ giá giao dịch thực tế và tỷ giá ghi sổ kế toán.

Nguyên tắc xác định tỷ giá giao dịch thực tế

Tất cả các giao dịch bằng ngoại tệ phát sinh trong kỳ (mua bán ngoại tệ, góp vốn hoặc nhận vốn góp, ghi nhận nợ phải thu, nợ phải trả, các giao dịch mua sắm tài sản hoặc các khoản chi phí được thanh toán ngay bằng ngoại tệ) được hạch toán theo tỷ giá thực tế tại thời điểm giao dịch phát sinh.

Số dư cuối kỳ của các khoản mục tiền tệ (tiền, tương đương tiền, các khoản phải thu và phải trả, ngoại trừ các khoản mục khoản trả trước cho người bán, người mua trả tiền trước, chi phí trả trước, các khoản đặt cọc và các khoản doanh thu nhận trước) có gốc ngoại tệ sẽ được đánh giá lại theo tỷ giá giao dịch thực tế công bố tại thời điểm cuối năm tài chính

Nguyên tắc xác định tỷ giá ghi sổ kế toán

Khi thu hồi các khoản nợ phải thu, các khoản ký cược, ký quỹ hoặc thanh toán các khoản nợ phải trả bằng ngoại tệ, Công ty sử dụng tỷ giá ghi sổ thực tế đích danh.

Khi thanh toán tiền bằng ngoại tệ, Công ty sử dụng tỷ giá ghi sổ bình quân gia quyền theo tháng.

4. Nguyên tắc ghi nhận các khoản tiền và tương đương tiền

Tiền bao gồm: Tiền mặt tại quỹ, tiền gửi ngân hàng không kỳ hạn và tiền đang chuyển.

Các khoản tương đương tiền bao gồm các khoản tiền gửi có kỳ hạn gốc không quá ba tháng kể từ ngày đầu tư, có tính thanh khoản cao, có khả năng chuyển đổi dễ dàng thành các lượng tiền xác định và không có nhiều rủi ro trong chuyển đổi thành tiền.

5. Nguyên tắc kế toán các khoản đầu tư tài chính

Nguyên tắc kế toán đối với các khoản đầu tư nắm giữ đến ngày đáo hạn

Các khoản đầu tư nắm giữ đến ngày đáo hạn bao gồm: các khoản tiền gửi ngân hàng có kỳ hạn. Các khoản đầu tư này được ghi nhận theo giá gốc.

Các khoản đầu tư này được trình bày trên báo cáo tài chính hợp nhất là tài sản ngắn hạn nếu kỳ hạn còn lại dưới 12 tháng hoặc là tài sản dài hạn nếu kỳ hạn còn lại từ 12 tháng trở lên kể từ thời điểm báo cáo.

6. Nguyên tắc ghi nhận các khoản phải thu thương mại và phải thu khác:

Nguyên tắc ghi nhận các khoản phải thu: theo giá gốc trừ dự phòng cho các khoản phải thu khó đòi.

Việc phân loại các khoản phải thu là phải thu khách hàng, phải thu nội bộ và phải thu khác tùy thuộc theo tính chất của giao dịch phát sinh hoặc quan hệ giữa công ty và đối tượng phải thu.

Phương pháp lập dự phòng phải thu khó đòi: dự phòng phải thu khó đòi được ước tính cho phần giá trị bị tổn thất của các khoản nợ phải thu và các khoản đầu tư nắm giữ đến ngày đáo hạn khác có bản chất tương tự các khoản phải thu khó có khả năng thu hồi đã quá hạn thanh toán, chưa quá hạn nhưng có thể không đòi được do khách nợ không có khả năng thanh toán vì lâm vào tình trạng phá sản, đang làm thủ tục giải thể, mất tích, bỏ trốn...

7. Nguyên tắc ghi nhận hàng tồn kho:

Nguyên tắc ghi nhận hàng tồn kho: Hàng tồn kho được ghi nhận theo giá gốc (-) trừ dự phòng giảm giá và dự phòng cho hàng tồn kho lỗi thời, mất phẩm chất.

Giá gốc hàng tồn kho được xác định như sau:

Nguyên liệu, vật liệu, hàng hóa: bao gồm giá mua, chi phí vận chuyển và các chi phí liên quan trực tiếp khác phát sinh để có được hàng tồn kho ở địa điểm và trạng thái hiện tại.

Thành phẩm: bao gồm chi phí nguyên vật liệu, nhân công trực tiếp và chi phí sản xuất chung có liên quan được phân bổ dựa theo mức độ hoạt động bình thường.

Chi phí sản xuất kinh doanh dở dang: bao gồm chi phí nguyên vật liệu chính, nhân công trực tiếp và chi phí sản xuất chung phát sinh trong quá trình sản xuất.

Phương pháp tính giá trị hàng tồn kho: Theo giá bình quân gia quyền.

Hạch toán hàng tồn kho: Phương pháp kê khai thường xuyên.

Phương pháp lập dự phòng giảm giá hàng tồn kho: Dự phòng cho hàng tồn kho được trích lập khi giá trị thuần có thể thực hiện được của hàng tồn kho nhỏ hơn giá gốc. Giá trị thuần có thể thực hiện được là giá bán ước tính trừ đi chi phí ước tính để hoàn thành sản phẩm và chi phí bán hàng ước tính. Số dự phòng giảm giá hàng tồn kho là số chênh lệch giữa giá gốc hàng tồn kho lớn hơn giá trị thuần có thể thực hiện được của chúng. Dự phòng giảm giá hàng tồn kho được lập cho từng mặt hàng tồn kho có giá gốc lớn hơn giá trị thuần có thể thực hiện được.

8. Nguyên tắc ghi nhận và khấu hao tài sản cố định (TSCĐ):

8.1 Nguyên tắc ghi nhận TSCĐ hữu hình:

Tài sản cố định hữu hình được ghi nhận theo nguyên giá trừ đi (-) giá trị hao mòn lũy kế. Nguyên giá là toàn bộ các chi phí mà doanh nghiệp phải bỏ ra để có được tài sản cố định tính đến thời điểm đưa tài sản đó vào trạng thái sẵn sàng sử dụng theo dự tính. Các chi phí phát sinh sau ghi nhận ban đầu chỉ được ghi tăng nguyên giá tài sản cố định nếu các chi phí này chắc chắn làm tăng lợi ích kinh tế trong tương lai do sử dụng tài sản đó. Các chi phí không thỏa mãn điều kiện trên được ghi nhận là chi phí trong kỳ.

Khi tài sản cố định được bán hoặc thanh lý, nguyên giá và khấu hao lũy kế được xóa sổ và bất kỳ khoản lãi lỗ nào phát sinh từ việc thanh lý đều được tính vào thu nhập hay chi phí trong kỳ.

Tài sản cố định hữu hình mua sắm

Nguyên giá tài sản cố định bao gồm giá mua (trừ (-) các khoản được chiết khấu thương mại hoặc giảm giá), các khoản thuế (không bao gồm các khoản thuế được hoàn lại) và các chi phí liên quan trực tiếp đến việc đưa tài sản vào trạng thái sẵn sàng sử dụng, như chi phí lắp đặt, chạy thử, chuyên gia và các chi phí liên quan trực tiếp khác.

Tài sản cố định là nhà cửa, vật kiến trúc gắn liền với quyền sử dụng đất thì giá trị quyền sử dụng đất được xác định riêng biệt và ghi nhận là tài sản cố định vô hình.

8.2 Phương pháp khấu hao TSCĐ

Tài sản cố định được khấu hao theo phương pháp đường thẳng dựa trên thời gian sử dụng ước tính của tài sản. Thời gian hữu dụng ước tính là thời gian mà tài sản phát huy được tác dụng cho sản xuất kinh doanh.

Thời gian hữu dụng ước tính của các TSCĐ như sau:

Nhà xưởng, vật kiến trúc	5 - 50 năm
Máy móc, thiết bị	3 - 20 năm
Phương tiện vận tải, truyền dẫn	4 - 10 năm
Thiết bị, dụng cụ quản lý	5 - 10 năm
Tài sản cố định khác	5 năm

Quyền sử dụng đất có thời hạn được khấu hao phù hợp với thời hạn trên giấy chứng nhận quyền sử dụng đất.

Quyền sử dụng đất vô thời hạn được ghi nhận theo giá gốc và không tính khấu hao.

9. Nguyên tắc ghi nhận chi phí xây dựng cơ bản dở dang:

Chi phí xây dựng cơ bản dở dang được ghi nhận theo giá gốc. Chi phí này bao gồm toàn bộ chi phí cần thiết để xây dựng mới hoặc sửa chữa, cải tạo, mở rộng hay trang bị lại kỹ thuật công trình như:

- Chi phí xây dựng;
- Chi phí thiết bị;
- Chi phí khác.

Chi phí này được kết chuyển ghi tăng tài sản khi công trình hoàn thành, việc nghiệm thu tổng thể đã thực hiện xong, tài sản được bàn giao và đưa vào trạng thái sẵn sàng sử dụng.

10. Nguyên tắc ghi nhận chi phí trả trước

Chi phí trả trước bao gồm các chi phí thực tế đã phát sinh nhưng có liên quan đến kết quả hoạt động kinh doanh của nhiều kỳ kế toán. Chi phí trả trước của công ty bao gồm các chi phí sau: công cụ dụng cụ và các chi phí khác.

Phương pháp phân bổ chi phí trả trước: Việc tính và phân bổ chi phí trả trước vào chi phí hoạt động kinh doanh từng kỳ theo phương pháp đường thẳng. Căn cứ vào tính chất và mức độ từng loại chi phí mà có thời gian phân bổ như sau: chi phí trả trước ngắn hạn phân bổ trong vòng 12 tháng; chi phí trả trước dài hạn phân bổ từ 12 tháng đến 36 tháng.

11. Nguyên tắc ghi nhận nợ phải trả

Các khoản nợ phải trả được ghi nhận theo nguyên giá và không thấp hơn nghĩa vụ phải thanh toán.

Công ty thực hiện phân loại các khoản nợ phải trả là phải trả người bán, phải trả nội bộ, phải trả khác tùy thuộc theo tính chất của giao dịch phát sinh hoặc quan hệ giữa công ty và đối tượng phải trả.

Các khoản nợ phải trả được theo dõi chi tiết theo kỳ hạn phải trả, đối tượng phải trả, loại nguyên tệ phải trả (bao gồm việc đánh giá lại nợ phải trả thỏa mãn định nghĩa các khoản mục tiền tệ có gốc ngoại tệ) và các yếu tố khác theo nhu cầu quản lý của Công ty.

Tại thời điểm lập báo cáo tài chính, Công ty ghi nhận ngay một khoản phải trả khi có các bằng chứng cho thấy một khoản tồn thất có khả năng chắc chắn xảy ra theo nguyên tắc thận trọng.

12. Nguyên tắc ghi nhận vay

Giá trị các khoản vay được ghi nhận là tổng số tiền đi vay của các ngân hàng.

Các khoản vay được theo dõi chi tiết theo từng đối tượng cho vay, cho nợ, từng khế ước vay nợ và từng loại tài sản vay nợ.

13. Nguyên tắc ghi nhận các khoản chi phí đi vay:

Nguyên tắc ghi nhận chi phí đi vay: lãi tiền vay và các chi phí khác phát sinh liên quan trực tiếp đến các khoản vay của doanh nghiệp được ghi nhận như khoản chi phí sản xuất, kinh doanh trong kỳ.

14. Nguyên tắc ghi nhận vốn chủ sở hữu

Nguyên tắc ghi nhận vốn góp của chủ sở hữu:

Vốn góp của chủ sở hữu được hình thành từ số tiền đã góp vốn ban đầu, góp bổ sung của các cổ đông. Vốn góp của chủ sở hữu được ghi nhận theo số vốn thực tế đã góp bằng tiền hoặc bằng tài sản tính theo mệnh giá của cổ phiếu đã phát hành khi mới thành lập, hoặc huy động thêm để mở rộng quy mô hoạt động của công ty.

Nguyên tắc ghi nhận lợi nhuận sau thuế chưa phân phối.

Lợi nhuận sau thuế chưa phân phối được ghi nhận là số lợi nhuận (hoặc lỗ) từ kết quả hoạt động kinh doanh của doanh nghiệp sau khi trừ (-) chi phí thuế thu nhập doanh nghiệp của kỳ hiện hành và các khoản điều chỉnh do áp dụng hồi tố thay đổi chính sách kế toán, điều chỉnh hồi tố sai sót trọng yếu của các năm trước.

Việc phân phối lợi nhuận cho các cổ đông được thông qua bởi Đại hội đồng cổ đông hàng năm.

15. Nguyên tắc và phương pháp ghi nhận Doanh thu và thu nhập khác

Nguyên tắc và phương pháp ghi nhận doanh thu bán hàng

Doanh thu bán hàng được ghi nhận khi đồng thời thỏa mãn 5 điều kiện sau: 1. Doanh nghiệp đã chuyển giao phần lớn rủi ro và lợi ích gắn liền quyền sở hữu sản phẩm hoặc hàng hóa cho người mua; 2. Doanh nghiệp không còn nắm giữ quyền quản lý hàng hóa như người sở hữu hàng hóa hoặc quyền kiểm soát hàng hóa; 3. Doanh thu được xác định tương đối chắc chắn. Khi hợp đồng quy định người mua được quyền trả lại sản phẩm, hàng hóa đã mua theo những điều kiện cụ thể, doanh nghiệp chỉ được ghi nhận doanh thu khi những điều kiện cụ thể đó không còn tồn tại và người mua không được quyền trả lại sản phẩm, hàng hóa (trừ trường hợp trả lại dưới hình thức đổi lại để lấy hàng hóa, dịch vụ khác); 4. Doanh nghiệp đã hoặc sẽ thu được lợi ích kinh tế từ giao dịch bán hàng; 5. Xác định được các chi phí liên quan đến giao dịch bán hàng.

Nguyên tắc và phương pháp ghi nhận doanh thu cung cấp dịch vụ

Doanh thu của giao dịch về cung cấp dịch vụ được ghi nhận khi kết quả của giao dịch đó được xác định một cách đáng tin cậy. Trường hợp giao dịch về cung cấp dịch vụ liên quan đến nhiều kỳ thì doanh thu được ghi nhận trong kỳ theo kết quả phân công việc đã hoàn thành vào ngày lập Bảng Cân đối kế toán của kỳ đó. Kết quả của giao dịch cung cấp dịch vụ được xác định khi thỏa mãn tất cả bốn (4) điều kiện: 1. Doanh thu được xác định tương đối chắc chắn; 2. Có khả năng thu được lợi ích kinh tế từ giao dịch cung cấp dịch vụ đó; 3. Xác định được phần công việc đã hoàn thành vào ngày lập bảng Cân đối kế toán; 4. Xác định được chi phí phát sinh cho giao dịch và chi phí hoàn thành giao dịch cung cấp dịch vụ đó.

Nếu không thể xác định được kết quả hợp đồng một cách chắc chắn, doanh thu sẽ chỉ được ghi nhận ở mức có thể thu hồi được của các chi phí đã được ghi nhận.

Nguyên tắc và phương pháp ghi nhận doanh thu hoạt động tài chính

Doanh thu hoạt động tài chính phản ánh doanh thu từ tiền lãi, cổ tức, lợi nhuận được chia và lãi tỷ giá hối đoái.

Doanh thu phát sinh từ tiền lãi, cổ tức và lợi nhuận được chia của doanh nghiệp được ghi nhận khi thỏa mãn đồng thời 2 điều kiện: 1. Có khả năng thu được lợi ích từ giao dịch đó; 2. Doanh thu được xác định tương đối chắc chắn.

- Tiền lãi được ghi nhận trên cơ sở thời gian và lãi suất thực tế từng kỳ.
- Tiền bản quyền được ghi nhận trên cơ sở dồn tích phù hợp với hợp đồng.
- Cổ tức và lợi nhuận được chia được ghi nhận khi cổ đông được quyền nhận: cổ tức hoặc các bên tham gia góp vốn được quyền nhận lợi nhuận từ việc góp vốn.

Khi không thể thu hồi một khoản mà trước đó đã ghi vào doanh thu thì khoản có khả năng không thu hồi được hoặc không chắc chắn thu hồi được đó phải hạch toán vào chi phí phát sinh trong kỳ, không ghi giảm doanh thu.

16. Nguyên tắc và phương pháp ghi nhận giá vốn hàng bán

Giá vốn hàng bán phản ánh trị giá vốn của thành phẩm bán trong kỳ và các chi phí khác được ghi nhận vào giá vốn hoặc ghi giảm giá vốn trong kỳ báo cáo. Giá vốn được ghi nhận tại thời điểm giao dịch phát sinh hoặc khi có khả năng tương đối chắc chắn sẽ phát sinh trong tương lai không phân biệt đã chi tiền hay chưa. Giá vốn hàng bán và doanh thu được ghi nhận đồng thời theo nguyên tắc phù hợp. Các chi phí vượt trên mức tiêu hao bình thường được ghi nhận ngay vào giá vốn theo nguyên tắc thận trọng.

17. Nguyên tắc và phương pháp ghi nhận chi phí tài chính

Chi phí tài chính bao gồm: Các khoản chi phí hoặc khoản lỗ liên quan đến các hoạt động đầu tư tài chính, chi phí cho vay và đi vay vốn; Dự phòng giảm giá đầu tư tài chính, khoản lỗ phát sinh khi bán ngoại tệ, lỗ tỷ giá hối đoái và các khoản chi phí tài chính khác.

Khoản chi phí tài chính được ghi nhận chi tiết cho từng nội dung chi phí khi thực tế phát sinh trong kỳ và được xác định một cách đáng tin cậy khi có đầy đủ bằng chứng về các khoản chi phí này.

18. Nguyên tắc và phương pháp ghi nhận chi phí thuế TNDN hiện hành, chi phí thuế TNDN hoãn lại

Chi phí thuế thu nhập doanh nghiệp bao gồm chi phí thuế thu nhập doanh nghiệp hiện hành và chi phí thuế thu nhập doanh nghiệp hoãn lại phát sinh trong năm làm căn cứ xác định kết quả hoạt động kinh doanh sau thuế của Công ty trong năm tài chính hiện hành.

Chi phí thuế thu nhập doanh nghiệp hiện hành là số thuế thu nhập doanh nghiệp phải nộp tính trên thu nhập chịu thuế trong năm và thuế suất thuế thu nhập doanh nghiệp hiện hành.

Các khoản thuế phải nộp ngân sách nhà nước sẽ được quyết toán cụ thể với cơ quan thuế. Chênh lệch giữa số thuế phải nộp theo sổ sách và số liệu kiểm tra quyết toán sẽ được điều chỉnh khi có quyết toán chính thức với cơ quan thuế.

Công ty áp dụng mức thuế suất thuế TNDN là 20%. Công ty đã được thanh tra thuế đến năm 2019.

Công ty CP Cánh Đồng Việt được hưởng ưu đãi thuế TNDN theo công văn số 2266/CT-THDT ngày 8/6/2016 như sau: Công ty được miễn thuế 02 năm (2016-2017); giảm 50% số thuế phải nộp trong 04 năm tiếp theo (2018-2021) và áp dụng thuế suất ưu đãi 17% trong thời gian 10 năm (2016-2025). Đến 31/03/2023, công ty đã được thanh tra quyết toán thuế năm 2021

19. Nguyên tắc ghi nhận lãi trên cổ phiếu

Lãi cơ bản trên cổ phiếu được tính bằng cách chia lợi nhuận hoặc lỗ sau thuế phân bổ cho cổ đông sở hữu cổ phiếu phổ thông của Công ty sau khi trích lập Quỹ khen thưởng và phúc lợi cho số lượng bình quân gia quyền của số cổ phiếu phổ thông đang lưu hành trong kỳ.

Lãi suy giảm trên cổ phiếu được tính bằng cách chia lợi nhuận hoặc lỗ sau thuế phân bổ cho cổ đông sở hữu cổ phiếu phổ thông của Công ty (sau khi đã điều chỉnh cho cổ tức của cổ phiếu ưu đãi có quyền chuyển đổi) cho số lượng bình quân gia quyền của số cổ phiếu phổ thông đang lưu hành trong kỳ và số lượng bình quân gia quyền của cổ phiếu phổ thông sẽ được phát hành trong trường hợp tất cả các cổ phiếu phổ thông tiềm năng có tác động suy giảm đều được chuyển thành cổ phiếu phổ thông.

20. Công cụ tài chính:

Ghi nhận ban đầu:

Tài sản tài chính

Theo thông tư số 210/2009/TT-BTC ngày 6 tháng 11 năm 2009 ("Thông tư 210"), tài sản tài chính được phân loại một cách phù hợp, cho mục đích thuyết minh trong các báo cáo tài chính, thành tài sản tài chính được ghi nhận theo giá trị hợp lý thông qua Báo cáo kết quả hoạt động kinh doanh, các khoản cho vay và phải thu, các khoản đầu tư giữ đến ngày đáo hạn và tài sản tài chính sẵn sàng để bán. Công ty quyết định phân loại các tài sản tài chính này tại thời điểm ghi nhận lần đầu.

Tại thời điểm ghi nhận lần đầu, tài sản tài chính được xác định theo nguyên giá cộng với chi phí giao dịch trực tiếp có liên quan.

Các tài sản tài chính của công ty bao gồm tiền và các khoản tiền gửi ngắn hạn, các khoản phải thu khách hàng và phải thu khác.

Nợ phải trả tài chính

Nợ phải trả tài chính theo phạm vi của Thông tư 210, cho mục đích thuyết minh trong các báo cáo tài chính, được phân loại một cách phù hợp thành các khoản nợ phải trả tài chính được ghi nhận thông qua Báo cáo kết quả hoạt động kinh doanh, các khoản nợ phải trả tài chính được xác định theo giá trị phân bổ. Công ty xác định việc phân loại các khoản nợ phải trả tài chính tại thời điểm ghi nhận lần đầu.

Tất cả nợ phải trả tài chính được ghi nhận ban đầu theo nguyên giá cộng với các chi phí giao dịch trực tiếp có liên quan.

Nợ phải trả tài chính của Công ty bao gồm các khoản phải trả người bán, các khoản phải trả khác, nợ và vay.

Giá trị sau ghi nhận lần đầu

Hiện tại không có yêu cầu xác định lại giá trị của các công cụ tài chính sau ghi nhận ban đầu.

Bù trừ các công cụ tài chính

Các tài sản tài chính và nợ phải trả tài chính được bù trừ và giá trị thuần sẽ được trình bày trên các báo cáo tài chính nếu, và chỉ nếu, đơn vị có quyền hợp pháp thi hành việc bù trừ các giá trị đã được ghi nhận này và có ý định bù trừ trên cơ sở thuần, hoặc thu được các tài sản và thanh toán nợ phải trả đồng thời.

21. Các bên liên quan

Các bên liên quan là các doanh nghiệp, các cá nhân, trực tiếp hay gián tiếp qua một hay nhiều trung gian, có quyền kiểm soát hoặc chịu sự kiểm soát của Công ty. Các bên liên kết, các cá nhân nào trực tiếp hoặc gián tiếp nắm giữ quyền biểu quyết và có ảnh hưởng đáng kể đối với Công ty, những chức trách quản lý chủ chốt như Ban Tổng Giám đốc, Hội đồng Quản trị, những thành viên thân cận trong gia đình của những cá nhân hoặc các bên liên kết hoặc những công ty liên kết với cá nhân này cũng được coi là các bên liên quan. Trong việc xem xét từng mối quan hệ giữa các bên liên quan, bản chất của mối quan hệ được chú ý chứ không phải là hình thức pháp lý.

22. Báo cáo bộ phận

Bộ phận kinh doanh bao gồm bộ phận theo lĩnh vực kinh doanh và bộ phận theo khu vực địa lý.

Bộ phận theo lĩnh vực kinh doanh là một bộ phận có thể phân biệt được của Công ty tham gia vào quá trình sản xuất hoặc cung cấp sản phẩm, dịch vụ riêng lẻ, một nhóm các sản phẩm hoặc các dịch vụ có liên quan mà bộ phận này có rủi ro và lợi ích kinh tế khác với các bộ phận kinh doanh khác.

Bộ phận theo khu vực địa lý là một bộ phận có thể phân biệt được của Công ty tham gia vào quá trình sản xuất hoặc cung cấp sản phẩm, dịch vụ trong phạm vi một môi trường kinh tế cụ thể mà bộ phận này có rủi ro và lợi ích kinh tế khác với các bộ phận kinh doanh trong các môi trường kinh tế khác.

V. THÔNG TIN BỔ SUNG CHO CÁC KHOẢN MỤC TRÌNH BÀY TRONG BẢNG CÂN ĐỐI KẾ TOÁN

	30/09/2024	01/01/2024
1. Tiền và các khoản tương đương tiền		
Tiền	19.411.059.652	15.028.157.367
Tiền mặt	196.409.736	438.704.887
Tiền gửi ngân hàng	19.214.649.916	14.589.452.480
Cộng	19.411.059.652	15.028.157.367
2. Các khoản đầu tư tài chính (xem chi tiết trang 21)		
3. Phải thu của khách hàng	30/09/2024	01/01/2024
a. Ngắn hạn	119.582.117.073	107.689.842.815
Khách hàng trong nước	105.324.860.183	90.769.487.957
Cty TNHH Tư vấn Pháp luật Thiên Minh (*)	11.600.000.000	11.600.000.000
Cty CP thực phẩm dinh dưỡng Nutifood Bình Dương	11.119.950.474	7.401.688.500
Cty CP sữa Việt Nam	-	4.310.966.016

Cty TNHH An Hạnh Thông	3.345.667.000	3.000.003.000
Các khách hàng khác	79.259.242.709	64.456.830.441
Khách hàng nước ngoài	14.257.256.890	16.920.354.858
<i>Finebe Corporation</i>	2.180.342.932	2.469.613.172
<i>Pt.Tirta Alam Segar</i>	2.479.993.800	1.728.204.800
<i>Kanematsu</i>	1.436.778.000	1.411.494.000
<i>Sojitz Food Corp.</i>	812.364.800	1.290.508.800
<i>Woo Jang Co., Ltd.</i>	302.325.600	821.931.200
Các khách hàng khác	7.045.451.758	9.198.602.886
b. Dài hạn	-	-
Cộng	119.582.117.073	107.689.842.815

3. Phải thu của khách hàng (tiếp)

(*) Khoản phải thu từ bán bất động sản đầu tư, 2 căn hộ Vinhomes Golden River tại địa chỉ số 02 Tôn Đức Thắng, P. Bến Nghé, Q.1, Tp.HCM.

c. Phải thu của khách hàng là các bên liên quan	30/09/2024	01/01/2024
Cty TNHH An Hạnh Thông	2.459.203.000	3.000.003.000
Cty CP kỹ thuật nông nghiệp Mũi Dinh	22.047.940.978	22.423.578.978
Cộng	24.507.143.978	25.423.581.978

4. Trả trước cho người bán

a. Ngắn hạn	30/09/2024	01/01/2024
Nhà cung cấp trong nước	181.068.846.515	185.642.568.943
<i>Cty TNHH Bao Bì Ta</i>	5.100.000.000	5.000.000.000
<i>Nhà cung cấp bao tiêu nguồn nguyên liệu (*)</i>	110.751.914.536	162.027.779.417
<i>Các nhà cung cấp khác</i>	65.216.931.979	18.614.789.526
Nhà cung cấp nước ngoài	-	-
<i>Các nhà cung cấp khác</i>	-	-
b. Dài hạn	-	-
Cộng	181.068.846.515	185.642.568.943

(*) Ứng tiền trước nhà cung cấp truyền thống nông dân, hộ kinh doanh cá thể bao tiêu mua nông sản nhà đăm tại Ninh Thuận và nước dừa tại Bến Tre.

5. Phải thu khác

a. Ngắn hạn	30/09/2024	01/01/2024
Ký quỹ, ký cược ngắn hạn	15.602.645.307	9.721.180.299
<i>Khác</i>	-	62.081.092
Tạm ứng của nhân viên	11.260.233.243	4.910.336.075
<i>Nguyễn Văn Thứ</i>	10.264.167.537	1.965.509.871
<i>Lê Tiến Hòa</i>	55.999.991	2.219.000.000
<i>Nguyễn Thị Thanh Tâm</i>	158.231.000	351.440.150
<i>Đông Thị Nụ</i>	100.000.000	-
<i>Lê Trí Thông</i>	103.000.000	-
<i>Nguyễn Đình Thi</i>	1.600.000	3.600.000
<i>Các nhân viên khác</i>	577.234.715	370.786.054
Phải thu khác	4.342.412.064	4.748.763.132
<i>Phạm Anh Tuấn</i>	330.290.000	330.290.000
<i>Phải thu khác</i>	4.012.122.064	4.418.473.132
b. Dài hạn	1.253.033.405	1.020.122.100
Phải thu khác	-	-
Ký quỹ, ký cược	1.253.033.405	1.020.122.100
<i>Ký quỹ thuê VP 11C Nguyễn Hữu Cảnh</i>	180.000.000	180.000.000
<i>Khác</i>	1.073.033.405	840.122.100
Cộng	16.855.678.712	10.741.302.399
c. Phải thu khác là bên liên quan		
Nguyễn Văn Thứ	10.136.911.537	1.965.509.871
Cộng	10.136.911.537	1.965.509.871

	30/09/2024	01/01/2024
6. Hàng tồn kho		
Hàng mua đang đi trên đường	-	-
Nguyên liệu, vật liệu	14.323.668.584	14.997.920.390
Công cụ, dụng cụ	1.576.589.350	2.071.955.681
Chi phí SX, KD dở dang (*)	27.440.148.831	32.612.629.075
Thành phẩm	25.852.786.925	24.175.917.596
Hàng hoá	4.029.348.739	1.126.844.237
Hàng gửi bán	-	-
Hàng hóa kho bảo thuế	-	-
Cộng	73.222.542.429	74.985.266.979

- Giá trị hàng tồn kho ứ đọng, kém, mất phẩm chất không có khả năng tiêu thụ tại thời điểm 30/09/2024: 698.719.795 VND

- Giá trị hàng tồn kho dùng để thế chấp, cầm cố bảo đảm các khoản nợ phải trả tại thời điểm lập báo cáo: Không có.

- Lý do dẫn đến việc trích lập thêm dự phòng giảm giá hàng tồn kho: Nguyên liệu tạm nhập tái xuất đã hết hạn sử dụng, đang làm việc với hải quan để tiến hành các thủ tục hủy bỏ.

(*) Chi phí SX, KD dở dang tại Công ty chủ yếu: là các loại nông sản như nha đam, nho, ổi, táo, dưa... và các loại gia súc như bò thịt, cừu đang trong giai đoạn sắp đến ngày thu hoạch.

7. Tài sản cố định hữu hình (Xem chi tiết trang 20)

8. Tài sản cố định vô hình (Xem chi tiết trang 20)

	30/09/2024	01/01/2024
9. Tài sản dở dang dài hạn		
Mua sắm tài sản cố định	37.634.115.915	49.152.937.049
Mua đất xây dựng văn phòng và làm trang trại	35.081.328.767	48.232.109.589
Mua TSCĐ khác	2.552.787.148	920.827.460
Xây dựng cơ bản	10.016.591.870	6.020.285.945
Khác	4.231.489.769	3.356.687.803
Khác	5.785.102.101	2.663.598.142
Cộng	47.650.707.785	55.173.222.994

10. Chi phí trả trước

a. Chi phí trả trước ngắn hạn

Công cụ, dụng cụ chờ phân bổ

Trả trước tiền thuê đất

Chi phí trả trước khác

b. Chi phí trả trước dài hạn

Lợi thế quyền thuê đất (*)

Chi phí giống chăn nuôi

Công cụ, dụng cụ chờ phân bổ

Chi phí đầu tư ban đầu trồng trọt

Trả trước tiền thuê đất

Các khoản khác

Cộng

(*) Lợi thế quyền thuê đất có thời hạn 31 năm tại KCN Hồ Nai, Đồng Nai.

11. Phải trả người bán

Ngắn hạn

Nhà cung cấp trong nước

Cty TNHH Vận tải Hoàng Nam S.G

Doanh Nghiệp Tư Nhân Tân Hưng

Cty TNHH Dừa Đăng Khoa

TT Khai Thác Hạ Tầng & Hỗ Trợ Đầu Tư

Công ty khác

Nhà cung cấp nước ngoài

b. Dài hạn

Cộng

b. Phải trả người bán là các bên liên quan

Cty TNHH An Hạnh Thông

	30/09/2024	01/01/2024
Ngắn hạn	15.581.926.333	20.042.905.883
Nhà cung cấp trong nước	15.581.926.333	20.042.905.883
Cty TNHH Vận tải Hoàng Nam S.G	412.468.564	1.429.657.453
Doanh Nghiệp Tư Nhân Tân Hưng	337.095.000	828.025.700
Cty TNHH Dừa Đăng Khoa	-	505.804.014
TT Khai Thác Hạ Tầng & Hỗ Trợ Đầu Tư	291.564.075	1.020.262.677
Công ty khác	14.540.798.694	16.259.156.039
Nhà cung cấp nước ngoài	-	-
b. Dài hạn	-	-
Cộng	15.581.926.333	20.042.905.883
b. Phải trả người bán là các bên liên quan		
Cty TNHH An Hạnh Thông	119.116.283	1.192.704.519

Cty CP kỹ thuật nông nghiệp Mũi Dinh	-	17.800.000
Cộng	119.116.283	1.210.504.519
12. Người mua trả tiền trước	30/09/2024	01/01/2024
Ngắn hạn	146.392.118	22.085.958
Khách hàng trong nước	146.392.118	22.085.958
<i>Các khách hàng khác</i>	146.392.118	22.085.958
Khách hàng nước ngoài	-	-
<i>Các khách hàng khác</i>	-	-
b. Dài hạn	-	-
Cộng	146.392.118	22.085.958
13. Thuế và các khoản phải nộp nhà nước	30/09/2024	01/01/2024
Thuế giá trị gia tăng đầu ra	1.752.914.358	694.257.793
Thuế thu nhập doanh nghiệp	11.158.678.800	10.543.049.674
Thuế thu nhập cá nhân	322.123.926	303.974.300
Cộng	13.233.717.084	11.541.281.767
14. Chi phí phải trả	30/09/2024	01/01/2024
Chi phí thưởng tháng 13	2.060.074.733	1.489.971.223
Chi phí phải trả khác	9.855.867.161	4.751.459.152
Cộng	11.915.941.894	6.241.430.375
15. Phải trả khác	30/09/2024	01/01/2024
a. Ngắn hạn	2.131.954.699	2.063.467.548
Kinh phí công đoàn	178.396.572	94.195.710
Bảo hiểm xã hội, Bảo hiểm y tế và Bảo hiểm thất nghiệp	645.928.715	-
Phải trả khác	331.229.412	992.871.838
<i>Cán bộ công nhân viên</i>	-	377.500.000
<i>Các khoản phải trả, phải nộp khác</i>	331.229.412	615.371.838
Nhận đặt cọc làm đại lý	976.400.000	976.400.000
b. Dài hạn	1.281.887.015	3.201.617.188
Cộng	3.413.841.714	5.265.084.736
c. Phải trả khác các bên liên quan	-	-
Cộng	-	-
16. Vay và nợ thuế tài chính	30/09/2024	01/01/2024
a. Vay ngắn hạn	166.460.466.621	235.272.213.450
Vay ngân hàng	166.460.466.621	233.213.413.450
<i>NH Ngoại Thương Việt Nam</i>	20.000.000.000	20.000.000.000
<i>NH Shinhan</i>	15.998.495.124	19.969.977.500
<i>NH Standard Chartered</i>	26.183.656.450	-
<i>NH Công Thương Việt Nam</i>	84.956.248.138	144.122.121.926
<i>NH Đầu Tư & Phát Triển Việt Nam</i>	19.322.066.909	49.121.314.024
Vay dài hạn đến hạn trả	-	1.558.800.000
Vay cá nhân	-	500.000.000
b. Vay dài hạn	-	3.422.550.000
Vay ngân hàng	-	3.422.550.000
<i>NH Ngoại Thương Việt Nam</i>	-	2.994.000.000
<i>NH Công Thương Việt Nam</i>	-	428.550.000
Cộng	166.460.466.621	238.694.763.450

17. **Vốn chủ sở hữu**

a. **Bảng đối chiếu biến động của Vốn chủ sở hữu**

Khoản mục	Vốn góp chủ sở hữu	Lợi nhuận sau thuế chưa phân phối	Lợi ích cổ đông không kiểm soát	Cộng
Số dư tại 01/01/2023	260.000.000.000	76.803.652.094	12.976.878.614	349.780.530.708
Tăng vốn	46.799.990.000	(46.799.990.000)	-	-
Tăng do hợp nhất	-	-	-	-
Lợi nhuận năm 2023	-	28.885.964.508	(2.582.216.169)	26.303.748.339
Trích quỹ khen thưởng phúc lợi	-	(5.364.427.932)	-	(5.364.427.932)
Chia cổ tức	-	-	(455.250.000)	(455.250.000)
Số dư tại 31/12/2023	306.799.990.000	53.525.198.670	9.939.412.445	370.264.601.115
Số dư tại 01/01/2024	306.799.990.000	53.525.198.670	9.939.412.445	370.264.601.115
Tăng vốn	-	-	355.000.000	355.000.000
Tăng vốn từ lợi nhuận giữ lại	-	-	-	-
Lợi nhuận năm 2024	-	57.618.472.903	(2.910.497.524)	54.707.975.379
Tăng/giảm do hợp nhất	-	-	157.851.609	157.851.609
Số dư tại 30/09/2024	306.799.990.000	111.143.671.573	7.541.766.529	425.485.428.102

b. **Các giao dịch về vốn với các chủ sở hữu và phân phối cổ tức, chia lợi nhuận**

	Từ ngày 01/01/2024 đến ngày 30/09/2024	Từ ngày 01/01/2023 đến ngày 30/09/2023
Vốn đầu tư của chủ sở hữu	306.799.990.000	306.799.990.000
Vốn góp đầu kỳ	306.799.990.000	260.000.000.000
Vốn góp cuối kỳ	306.799.990.000	306.799.990.000
Cổ tức, lợi nhuận đã chia	-	-
c. Cổ phiếu	30/09/2024	01/01/2024
Số lượng cổ phiếu đăng ký phát hành	30.679.999	30.679.999
Số lượng cổ phiếu đang lưu hành	30.679.999	30.679.999
Cổ phiếu phổ thông	30.679.999	30.679.999
Mệnh giá cổ phiếu đang lưu hành: đồng Việt Nam/cổ phiếu.	10.000	10.000

VI. THÔNG TIN BỔ SUNG CHO CÁC KHOẢN MỤC TRÌNH BÀY TRONG BÁO CÁO KẾT QUẢ HOẠT ĐỘNG KINH DOANH

	Từ ngày 01/01/2024 đến ngày 30/09/2024	Từ ngày 01/01/2023 đến ngày 30/09/2023
1. Doanh thu bán hàng và cung cấp dịch vụ		
a. Doanh thu bán hàng và cung cấp dịch vụ		
Doanh thu bán hàng	439.024.193.318	375.374.964.990
Doanh thu cung cấp dịch vụ	532.644.817	576.118.330
Cộng	439.556.838.135	375.951.083.320
b. Doanh thu đối với các bên liên quan	-	-
2. Các khoản giảm trừ doanh thu		
Chiết khấu thương mại	7.239.494.974	6.229.373.443
Hàng bán bị trả lại	190.247.494	2.849.085.875
Giảm giá hàng bán	25.972.223	210.401.682
Cộng	7.455.714.691	9.288.861.000
3. Doanh thu thuần về bán hàng và cung cấp dịch vụ		
Doanh thu bán hàng	431.568.478.627	366.086.103.990
Doanh thu cung cấp dịch vụ	532.644.817	576.118.330
Cộng	432.101.123.444	366.662.222.320

	Từ ngày 01/01/2024 đến ngày 30/09/2024	Từ ngày 01/01/2023 đến ngày 30/09/2023
4. Giá vốn hàng bán		
Giá vốn bán hàng	275.168.654.890	265.576.921.414
Giá vốn của dịch vụ đã cung cấp	251.179.679	294.584.383
Cộng	275.419.834.569	265.871.505.797
5. Doanh thu hoạt động tài chính		
Lãi tiền gửi, tiền cho vay	255.679.936	214.478.764
Lãi bán các khoản đầu tư	-	127.000.000
Lãi chênh lệch tỷ giá đã thực hiện	1.219.161.608	804.495.184
Doanh thu hoạt động tài chính khác	-	847.934
Cộng	1.474.841.544	1.146.821.882
6. Chi phí tài chính		
Lãi tiền vay	11.954.119.907	15.072.685.235
Lỗ do chênh lệch tỷ giá do đánh giá lại	142.400.000	-
Dự phòng tổn thất đầu tư	-	(1.655.453.936)
Chi phí tài chính khác	694.732.524	367.970.060
Cộng	12.791.252.431	13.785.201.359
7. Chi phí bán hàng và chi phí quản lý doanh nghiệp		
a. Chi phí bán hàng		
Chi phí nhân viên	2.735.351.542	2.687.426.611
Chi phí vật liệu, bao bì	1.273.068.677	894.441.445
Chi phí dụng cụ, đồ dùng	22.054.264	75.645.884
Chi phí khấu hao TSCĐ và phân bổ CCDC	-	1.479.292
Chi phí mẫu	978.818.686	1.314.589.313
Chi phí dịch vụ mua ngoài	19.977.918.494	16.588.341.457
Chi phí bằng tiền khác	443.184.462	463.997.275
Cộng	25.430.396.125	22.025.921.277
b. Chi phí quản lý doanh nghiệp		
Chi phí nhân viên	16.618.194.273	16.803.760.361
Chi phí vật liệu, bao bì	15.802.650	5.599.190
Chi phí đồ dùng văn phòng	231.042.501	297.512.186
Chi phí khấu hao TSCĐ và phân bổ CCDC	2.187.608.939	2.486.596.948
Thuế, phí, lệ phí	165.284.530	326.151.083
Dự phòng phải thu khó đòi	16.097.682.397	3.594.301.290
Chi phí dịch vụ mua ngoài	8.307.376.178	6.027.420.023
Chi phí bằng tiền khác	776.537.588	2.430.287.546
Chi phí loại trừ thuế TNDN	1.296.026.625	1.300.310.427
Cộng	45.695.555.681	33.271.939.054
8. Thu nhập khác		
Thanh lý, nhượng bán TSCĐ	144.714.545	902.361.255
Thu nhập do bán phế liệu	106.141.418	-
Thu phạt vi phạm hợp đồng	-	91.151.982
Các khoản khác	125.091.518	486.525.484
Cộng	375.947.481	1.480.038.721

9. Chi phí khác

Giá trị còn lại của TSCĐ thanh lý
 Các khoản bị phạt
 Các khoản khác
Cộng

Từ ngày 01/01/2024 đến ngày 30/09/2024	Từ ngày 01/01/2023 đến ngày 30/09/2023
-	1.125.783.807
208.530.531	91.151.982
53.109.032	486.525.484
261.639.563	1.703.461.273

10. Chi phí sản xuất, kinh doanh theo yếu tố

Chi phí nguyên liệu, vật liệu, hàng hóa
 Chi phí nhân công
 Chi phí khấu hao tài sản cố định
 Chi phí dịch vụ mua ngoài
 Chi phí bằng tiền khác
Cộng

Từ ngày 01/01/2024 đến ngày 30/09/2024	Từ ngày 01/01/2023 đến ngày 30/09/2023
185.277.403.850	181.391.684.534
68.009.641.713	59.223.966.625
12.156.452.010	12.399.321.387
44.397.143.383	33.599.590.655
34.942.420.869	15.182.398.812
344.783.061.825	301.796.962.013

11. Lãi cơ bản trên cổ phiếu

Lợi nhuận kế toán sau thuế thu nhập doanh nghiệp phân bổ cho cổ đông công ty mẹ
Các khoản điều chỉnh tăng hoặc giảm
 - Trích lập Quỹ khen thưởng phúc lợi
Lợi nhuận hoặc lỗ phân bổ cho cổ đông sở hữu cổ phiếu phổ thông công ty mẹ
 Cổ phiếu phổ thông đang lưu hành bình quân trong kỳ
Lãi cơ bản trên cổ phiếu

Từ ngày 01/01/2024 đến ngày 30/09/2024	Từ ngày 01/01/2023 đến ngày 30/09/2023
57.618.472.903	25.031.039.647
-	-
-	-
57.618.472.903	25.031.039.647
30.679.999	30.679.999
1.878	816

12. Số liệu so sánh

Số liệu so sánh trên Báo cáo kết quả hoạt động kinh doanh hợp nhất và Báo cáo lưu chuyển tiền tệ hợp nhất là số liệu trong Báo cáo cho giai đoạn từ 01/01/2023 đến 30/09/2023. Số liệu so sánh trên Bảng cân đối kế toán hợp nhất là số liệu trong Báo cáo tài chính hợp nhất đã được kiểm toán cho năm tài chính kết thúc ngày 31/12/2023


Đồng Nai, ngày 23 tháng 10 năm 2024

Người lập biểu/Kế toán trưởng



Nguyễn Thị Châu

Đại diện pháp luật



Nguyễn Văn Thứ

CÔNG TY CỔ PHẦN THỰC PHẨM G.C

BẢN THUYẾT MINH BÁO CÁO TÀI CHÍNH HỢP NHẤT

Cho kỳ kế toán từ ngày 01/01/2024 tới ngày 30/09/2024

Đơn vị tính: VND

7. Tài sản cố định hữu hình

Khoản mục	Nhà cửa, vật kiến trúc	Máy móc thiết bị	Phương tiện vận tải	Thiết bị dụng cụ quản lý	Tài sản cố định hữu hình khác	Tổng cộng
Nguyên giá						
Số dư đầu năm	80.417.026.389	49.181.433.479	10.239.181.694	137.239.950	17.795.235.300	157.770.116.812
<i>Mua trong năm</i>	-	5.268.857.153	-	41.363.636	274.657.159	5.584.877.948
<i>ĐT XDCB h. thành</i>	-	134.534.040	-	-	-	134.534.040
<i>Thanh lý, nhượng bán</i>	-	-	-	(438.954.546)	-	(438.954.546)
<i>Giảm khác</i>	-	-	-	-	-	-
Số dư cuối năm	80.417.026.389	54.584.824.672	10.239.181.694	(260.350.960)	18.069.892.459	163.050.574.254
Giá trị hao mòn lũy kế						
Số dư đầu năm	(26.396.811.154)	(29.920.868.109)	(4.902.434.951)	(137.239.950)	(9.501.112.449)	(70.858.466.613)
<i>Khấu hao trong năm</i>	(3.582.744.532)	(5.445.483.993)	(806.602.932)	(164.522.727)	(2.131.958.868)	(12.131.313.052)
<i>Thanh lý, nhượng bán</i>	-	-	(485.667)	438.954.546	-	438.468.879
Số dư cuối năm	(29.979.555.686)	(35.366.352.102)	(5.709.523.550)	137.191.869	(11.633.071.317)	(82.551.310.786)
Giá trị còn lại						
Số dư đầu năm	54.020.215.235	19.260.565.370	5.336.746.743	-	8.294.122.851	86.911.650.199
Số dư cuối năm	50.437.470.703	19.218.472.570	4.529.658.144	(123.159.091)	6.436.821.142	80.499.263.468

* Nguyên giá tài sản cố định cuối năm chờ thanh lý: 0 VND.

* Các cam kết về việc mua, bán tài sản cố định hữu hình có giá trị lớn trong tương lai: không có.

* Các thay đổi khác về Tài sản cố định hữu hình: không có.

8. Tài sản cố định vô hình

Khoản mục	Quyền sử dụng đất	Phần mềm máy tính	Lợi thế quyền thuê đất	Tổng cộng
Nguyên giá				
Số dư đầu kỳ	97.609.820.000	461.909.091	-	98.071.729.091
<i>Mua trong kỳ</i>	-	-	-	-
Số dư cuối kỳ	97.609.820.000	461.909.091	-	98.071.729.091
Giá trị hao mòn lũy kế				
Số dư đầu kỳ	(3.608.180.336)	(285.991.941)	-	(3.894.172.277)
<i>Khấu hao trong kỳ</i>	(1.117.108.467)	(109.986.372)	-	(1.227.094.839)
Số dư cuối kỳ	(4.725.288.803)	(395.978.313)	-	(5.121.267.116)
Giá trị còn lại				
Số dư đầu kỳ	94.001.639.664	175.917.150	-	94.177.556.814
Số dư cuối kỳ	92.884.531.197	65.930.778	-	92.950.461.975

* Các cam kết về việc mua, bán tài sản cố định vô hình có giá trị lớn trong tương lai: Không có

* Các thay đổi khác về Tài sản cố định vô hình: không có.

* Thuyết minh số liệu và các giải trình khác: không có.

BẢN THUYẾT MINH BÁO CÁO TÀI CHÍNH HỢP NHẤT

Cho kỳ kế toán từ ngày 01/01/2024 tới ngày 30/09/2024

Đơn vị tính: VND

V.2. Các khoản đầu tư tài chính

a. Đầu tư nắm giữ đến ngày đáo hạn

	30/09/2024		01/01/2024	
	Giá gốc	Giá trị ghi sổ	Giá gốc	Giá trị ghi sổ
Ngắn hạn	21.741.616.000	21.741.616.000	-	-
- Tiền gửi có kỳ hạn	21.741.616.000	21.741.616.000	-	-
Dài hạn	-	-	-	-
Cộng	21.741.616.000	21.741.616.000	-	-

Khoản tiền gửi tiết kiệm tại Ngân hàng TNHH Một thành viên Standard Chartered (Việt Nam)-Chi nhánh Hồ Chí Minh, kỳ hạn 6 tháng

b. Đầu tư góp vốn vào đơn vị khác

	30/09/2024				01/01/2024			
	Số lượng Tỷ lệ	Giá gốc	Dự phòng	Giá trị thuần sau dự phòng (*)	Số lượng Tỷ lệ	Giá gốc	Dự phòng	Giá trị thuần sau dự phòng (*)
- Đầu tư vào công ty liên doanh, liên kết								
Cty CP NGK nhiệt đới Sài Gòn	40%	10.000.000.000	103.105.832	10.103.105.832	-	20.000.000.000	103.105.832	20.103.105.832
- Đầu tư vào đơn vị khác								
Cty TNHH Matsumoto Farm	5%	-	-	-	-	25.000.000	-	25.000.000
Cộng		10.000.000.000	103.105.832	10.103.105.832		20.025.000.000	103.105.832	20.128.105.832

Tình hình hoạt động của các công ty đầu tư liên kết, đầu tư dài hạn khác và các giao dịch trọng yếu giữa các bên liên quan trong năm:

Thuyết minh khoản đầu tư vào công ty liên kết - Công ty NGK nhiệt đới Sài Gòn

Theo Giấy chứng nhận đăng ký doanh nghiệp số 4500654985 ngày 07 tháng 04 năm 2022 do Sở KH&ĐT tỉnh Ninh Thuận cấp, Công ty mua cổ phần trong Công ty Cổ phần NGK nhiệt đới Sài Gòn là 20.000.000.000 VND, tương đương 40% vốn điều lệ. Tại ngày 30 tháng 09 năm 2024, tỷ lệ sở hữu của Công ty NGK nhiệt đới Sài Gòn là 40%. Công ty đang trong giai đoạn đầu tư, chưa hoạt động chính thức.

Thuyết minh khoản đầu tư dài hạn khác - Công ty TNHH Matsumoto

Theo giấy chứng nhận đăng ký doanh nghiệp số 4500647201 đăng ký lần đầu ngày 19 tháng 2 năm 2021, do Sở Kế Hoạch và Đầu Tư tỉnh Ninh Thuận cấp, Công ty Cổ phần Thực phẩm G.C đăng ký đầu tư vào Công ty TNHH Matsumoto Farm là 25.000.000 VND, tương đương 5% vốn điều lệ. Tại ngày 30 tháng 09 năm 2024, tỷ lệ sở hữu của Công ty tại Công ty TNHH Matsumoto Farm là 0% do Công ty đã rút toàn bộ vốn.