

CÔNG BỐ THÔNG TIN

Kính gửi: - Ủy ban Chứng khoán Nhà nước
- Sở Giao dịch Chứng khoán Hà Nội

1. Tên tổ chức: CÔNG TY CP THUỐC THÚ Y TRUNG ƯƠNG NAVETCO.

- Mã chứng khoán: VET
- Địa chỉ: 15 Trần Cao Vân, Phường Đa Kao, Quận 1, TP. HCM
- Điện thoại: (028) 38225063 – Fax: (028) 38225060
- Người thực hiện công bố thông tin: Bà Nguyễn Thị Hồng Hoa

2. Nội dung công bố thông tin:

CBTT Báo cáo Quyết toán Quý 3/2024 và công văn số: 775/NVC ngày 17/10/2024 v/v giải trình biến động doanh thu và lợi nhuận sau thuế TNDN Quý 3/2024.

3. Loại thông tin công bố: 24h, định kỳ, bất thường, Theo Y/c.

4. Thông tin này được công bố trên trang thông tin điện tử của Công ty vào ngày 18/10/2024 tại đường dẫn <https://navetco.com.vn/quan-he-co-dong/bao-cao-tai-chinh>.


Chúng tôi cam kết các thông tin công bố trên đây là đúng sự thật và chịu hoàn toàn trách nhiệm trước pháp luật về nội dung các thông tin đã công bố.

Trân trọng.

Nơi nhận:

- Như trên;
- Lưu VT.

TỔNG GIÁM ĐỐC *Kim Lan*



NGUYỄN THỊ KIM LAN

CÔNG TY CỔ PHẦN THUỐC THÚ Y TRUNG ƯƠNG NAVETCO

Số 15 Trần Cao Vân, phường ĐaKao, Quận 1, TP HCM

Tel : (84-028) 38225063 / 38225955

Fax : (84-028) 38225060

Email: Navetco@hcmc.netnam.vn

Mã số thuế : 0300600417

BÁO CÁO
QUYẾT TOÁN
SẢN XUẤT KINH DOANH

QUÝ 3 NĂM 2024

KẾT QUẢ HOẠT ĐỘNG SẢN XUẤT KINH DOANH
QUÝ 3 NĂM 2024

Đơn vị tính: đồng

CHỈ TIÊU	Mã số	THUYẾT MINH	Quý 3 năm nay	Quý 3 năm trước	Lũy kế từ đầu năm đến cuối quý này năm nay	Lũy kế từ đầu năm đến cuối quý này năm trước
1	2	3	4	5	6	7
1. Doanh thu bán hàng và cung cấp DV	01	10	93,804,536,653	102,301,277,611	247,094,646,260	279,051,914,023
2. Các khoản giảm trừ	02		-	-	-	0
3. Doanh thu thuần về bán hàng và cung cấp DV	10		93,804,536,653	102,301,277,611	247,094,646,260	279,051,914,023
4. Giá vốn hàng bán	11	11	52,530,540,526	57,333,784,244	135,594,425,113	162,999,419,981
5. Lợi nhuận gộp về bán hàng và CC dịch vụ	20		41,273,996,127	44,967,493,367	111,500,221,147	116,052,494,042
6. Doanh thu hoạt động tài chính	21	12	2,296,389	16,139,654	84,918,416	1,175,082,112
7. Chi phí tài chính	22	13	1,459,306,918	1,379,297,502	6,072,929,727	5,688,871,984
-Trong đó: Chi phí lãi vay	23		826,403,418	548,378,248	2,439,436,642	1,695,360,624
8. Chi phí bán hàng	25		23,649,899,951	15,469,922,733	54,512,063,559	42,651,784,227
9. Chi phí quản lý doanh nghiệp	26		17,304,786,372	14,835,056,828	44,122,076,007	36,701,736,567
10. Lợi nhuận thuần từ HĐKD	30		(1,137,700,725)	13,299,355,958	6,878,070,270	32,185,183,376
11. Thu nhập khác	31		3,487,346,993	47,014,457	5,394,326,812	939,445,840
12. Chi phí khác	32		55,383,958	-	2,198,830,799	1,214,551,805
13. Lợi nhuận khác	40		3,431,963,035	47,014,457	3,195,496,013	(275,105,965)
14. Tổng lợi nhuận kế toán trước thuế	50		2,294,262,310	13,346,370,415	10,073,566,283	31,910,077,411
15. Chi phí thuế TNDN hiện hành	51	14	458,852,462	2,669,274,083	2,014,713,257	6,621,493,843
16. Lợi ích thuế TNDN hoãn lại	52					
17. Lợi tức sau thuế thu nhập doanh nghiệp	60		1,835,409,848	10,677,096,332	8,058,853,026	25,288,583,568
18. Lãi cơ bản trên cổ phiếu (*)	70					
19. Lãi suy giảm trên cổ phiếu (*)	71					

Ngày 17 tháng 10 năm 2024

LẬP BIỂU

Lê Thái Bình

KẾ TOÁN TRƯỞNG

Đỗ Thị Hải Thanh

TỔNG GIÁM ĐỐC



NGUYỄN THỊ KIM LAN

BẢNG CÂN ĐỐI KẾ TOÁN
TỪ 01/01/2024 ĐẾN 30/09/2024

Đơn vị tính: đồng

TÀI SẢN	MÃ SỐ	THUYẾT MINH	SỐ CUỐI KỲ	SỐ ĐẦU NĂM
A. TÀI SẢN NGẮN HẠN (100)=110+120+130+140+150	100		562,033,245,212	544,732,878,779
I. TIỀN VÀ CÁC KHOẢN TƯƠNG ĐƯƠNG TIỀN	110	1	5,922,101,994	16,219,102,930
1. Tiền	111		5,922,101,994	16,219,102,930
2. Các khoản tương đương tiền	112		-	-
II. ĐẦU TƯ TÀI CHÍNH NGẮN HẠN	120		-	-
III. CÁC KHOẢN PHẢI THU NGẮN HẠN	130		128,008,134,259	108,347,869,509
1. Phải thu ngắn hạn của khách hàng	131		94,074,478,852	90,510,142,588
2. Trả trước cho người bán	132		5,213,868,857	5,441,682,134
3. Phải thu ngắn hạn khác	136	2	28,719,786,550	12,396,044,787
4. Dự phòng phải thu ngắn hạn khó đòi (*)	137		-	-
IV. HÀNG TỒN KHO	140		427,311,855,080	419,971,344,795
1. Hàng tồn kho	141	3	427,311,855,080	419,971,344,795
2. Dự phòng giảm giá hàng tồn kho (*)	149		-	-
V. TÀI SẢN NGẮN HẠN KHÁC	150		791,153,879	194,561,545
1. Chi phí trả trước ngắn hạn	151		537,889,135	194,561,545
2. Thuế GTGT được khấu trừ	152		-	-
3. Thuế và các khoản khác phải thu nhà nước	153		253,264,744	-
B. TÀI SẢN DÀI HẠN	200		332,068,463,762	353,255,808,304
(200= 210 + 220 + 240 + 250 + 260)				
I. CÁC KHOẢN PHẢI THU DÀI HẠN	210		2,529,187,232	2,529,187,232
II. TÀI SẢN CỐ ĐỊNH	220		88,564,651,292	114,346,994,635
1. TSCĐ hữu hình	221	4	88,564,651,292	114,346,994,635
- Nguyên giá	222		550,893,017,470	550,642,035,370
- Giá trị hao mòn lũy kế (*)	223		(462,328,366,178)	(436,295,040,735)
2. TSCĐ thuê tài chính	224			
- Nguyên giá	225			
- Giá trị hao mòn lũy kế (*)	226			
3. TSCĐ Vô hình	227		-	-
- Nguyên giá	228		222,818,390	222,818,390
- Giá trị hao mòn lũy kế (*)	229		(222,818,390)	(222,818,390)
III. BẤT ĐỘNG SẢN ĐẦU TƯ	230		-	-
IV. TÀI SẢN DỄ DANG DÀI HẠN	240		22,296,652,641	22,207,109,123
1. Chi phí xây dựng cơ bản dở dang		5	22,296,652,641	22,207,109,123
V. ĐẦU TƯ TÀI CHÍNH DÀI HẠN	250		201,500,000,000	201,500,000,000
1. Đầu tư góp vốn vào đơn vị khác		6	201,500,000,000	201,500,000,000
VI. TÀI SẢN DÀI HẠN KHÁC	260		17,177,972,597	12,672,517,314
1. Chi phí trả trước dài hạn		7	17,177,972,597	12,672,517,314
TỔNG CỘNG TÀI SẢN (270 = 100+200)	270		894,101,708,974	897,988,687,083



NGUỒN VỐN	MÃ SỐ	THUYẾT MINH	SỐ CUỐI KỲ	SỐ ĐẦU NĂM
C. NỢ PHẢI TRẢ (300 = 310 + 320)	300		546,111,120,263	557,374,980,225
I. NỢ NGẮN HẠN	310		344,611,120,263	355,874,980,225
1. Phải trả người bán ngắn hạn	311		89,163,102,657	68,663,381,342
2. Người mua trả tiền trước	312		6,494,474,641	3,575,980,065
3. Thuế và các khoản phải nộp Nhà nước	313	8	4,773,408,194	5,719,756,958
4. Phải trả người lao động	314		-	290,750,140
5. Chi phí phải trả ngắn hạn	315		-	-
6. Doanh thu chưa thực hiện ngắn hạn	318		-	-
7. Phải trả ngắn hạn khác	319	9	182,996,318,346	229,339,256,685
8. Vay và nợ thuê tài chính ngắn hạn	320		64,713,440,453	48,232,604,894
9. Dự phòng phải trả ngắn hạn	321		-	-
10. Quỹ khen thưởng, phúc lợi	322		(3,529,624,028)	53,250,141
II. NỢ DÀI HẠN	330		201,500,000,000	201,500,000,000
1. Vay và nợ thuê tài chính dài hạn	338	10	201,500,000,000	201,500,000,000
D. VỐN CHỦ SỞ HỮU (400=410+420)	400		347,990,588,711	340,613,706,858
I. VỐN CHỦ SỞ HỮU	410	11	326,067,040,012	318,425,783,159
1. Vốn đầu tư của chủ sở hữu	411		160,000,000,000	160,000,000,000
2. Cổ phiếu quỹ (*)	415		-	-
3. Quỹ đầu tư phát triển	418		142,496,425,922	142,904,738,411
4. Quỹ hỗ trợ sắp xếp doanh nghiệp	419			
5. Quỹ khác thuộc vốn chủ sở hữu	420			
6. Lợi nhuận sau thuế chưa phân phối	421		23,570,614,090	15,521,044,748
7. Nguồn vốn đầu tư XDCB	422			
II. NGUỒN KINH PHÍ, QUỸ KHÁC	430		21,923,548,699	22,187,923,699
1. Nguồn kinh phí	431		21,923,548,699	21,923,548,699
2. Nguồn kinh phí hình thành TSCĐ	432		-	264,375,000
TỔNG CỘNG NGUỒN VỐN (430 = 300+400)	440		894,101,708,974	897,988,687,083



CÁC CHỈ TIÊU NGOÀI BẢNG CÂN ĐỐI KẾ TOÁN

CHỈ TIÊU	THUYẾT MINH	SỐ CUỐI KỲ	SỐ ĐẦU NĂM
Vật tư, hàng hóa nhận giữ hộ (hàng DTQG)		80,193,303,800	96,087,019,640
3. Hàng hóa nhận bán hộ, nhận ký gửi, ký cược			
4. Nợ khó đòi đã xử lý.			
5. Ngoại tệ các loại			
6. Dự toán chi sự nghiệp, dự án			

NGƯỜI LẬP BIỂU

Lê Thái Bình

KẾ TOÁN TRƯỞNG

Đỗ Thị Hải Thanh

Ngày 17 tháng 10 năm 2024

TỔNG GIÁM ĐỐC



NGUYỄN THỊ KIM LAN

LƯU CHUYỂN TIỀN TỆ

(Theo phương pháp gián tiếp)

TỪ 01/ 01/ 2024 ĐẾN 30/ 09/ 2024

Đơn vị tính: đồng

Chỉ tiêu	Mã số	9 tháng đầu năm nay	9 tháng đầu năm trước
1	2	3	4
I. LƯU CHUYỂN TIỀN TỪ HOẠT ĐỘNG KINH DOANH			
1. Lợi nhuận trước thuế	1	10,073,566,283	31,910,077,411
2. Điều chỉnh cho các khoản			
- Khấu hao TSCĐ	2	25,768,950,443	30,192,431,687
- Các khoản dự phòng	3	-	-
- Lãi, lỗ chênh lệch tỷ giá hối đoái chưa thực hiện	4	1,259,046,015	-
- Lãi, lỗ từ hoạt động đầu tư	5	(5,796,020)	(74,685,406)
- Chi phí lãi vay	6	2,439,436,642	1,695,360,624
3. Lợi nhuận từ hoạt động kinh doanh trước thay đổi vốn lưu động	8	39,535,203,363	63,723,184,316
- Tăng giảm các khoản phải thu	9	(19,913,529,494)	6,774,336,932
- Tăng giảm hàng tồn kho	10	(7,340,510,285)	(84,039,804,231)
- Tăng giảm các khoản phải trả	11	(19,477,564,823)	(19,136,077,252)
- Tăng giảm Chi phí trả trước	12	(4,848,782,873)	2,990,935,416
- Tiền lãi vay đã trả	13	(2,439,436,642)	(1,695,360,624)
- Thuế thu nhập doanh nghiệp đã nộp	14	(4,610,327,639)	(4,283,487,835)
- Tiền thu khác từ hoạt động kinh doanh	15	-	-
- Tiền chi khác từ hoạt động kinh doanh	16	(7,348,158,504)	(5,924,240,000)
Lưu chuyển tiền thuần từ hoạt động kinh doanh	20	(26,443,106,897)	(41,590,513,278)
II. LƯU CHUYỂN TIỀN TỪ HOẠT ĐỘNG ĐẦU TƯ			
1. Tiền chi để mua sắm, xây dựng TSCĐ và các tài sản dài hạn	21	(340,525,618)	(1,067,241,000)
2. Tiền thu từ thanh lý, nhượng bán TSCĐ và các tài sản dài hạn khác	22	-	70,545,455
3. Tiền chi cho vay, mua các công cụ nợ của đơn vị khác	23	-	-
4. Tiền chi đầu tư góp vốn vào đơn vị khác	25	-	-
5. Tiền thu hồi đầu tư góp vốn vào đơn vị khác	26	-	-
6. Tiền thu lãi cho vay, cổ tức và lợi nhuận được chia	27	5,796,020	12,126,494
Lưu chuyển tiền thuần từ hoạt động đầu tư	30	(334,729,598)	(984,569,051)
III. LƯU CHUYỂN TIỀN TỪ HOẠT ĐỘNG TÀI CHÍNH			
1. Tiền thu từ phát hành cổ phiếu, nhận vốn góp của chủ sở hữu	31	-	-
2. Tiền chi trả vốn góp cho các CSH, mua lại cổ phiếu của DN phát hành	32	-	-
3. Tiền vay ngắn hạn, dài hạn nhận được	33	106,589,993,619	105,211,629,418
4. Tiền trả nợ gốc vay	34	(90,109,158,060)	(65,575,909,008)
5. Cổ tức, lợi nhuận đã trả cho chủ sở hữu	36	-	-
Lưu chuyển tiền thuần từ hoạt động tài chính	40	16,480,835,559	39,635,720,410
Lưu chuyển tiền thuần trong kỳ (M20+M30+M40)	50	(10,297,000,936)	(2,939,361,919)
Tiền và tương đương tiền đầu kỳ	60	16,219,102,930	30,398,343,801
Ảnh hưởng của việc thay đổi tỷ giá hối đoái quy đổi ngoại tệ	61	-	-
Tiền và tương đương tiền cuối kỳ (M50+M60+M61)	70	5,922,101,994	27,458,981,882

LẬP BIỂU

Lê Thái Bình

KẾ TOÁN TRƯỞNG

Đỗ Thị Hải Thanh

Ngày 17 tháng 10 năm 2024

TỔNG GIÁM ĐỐC

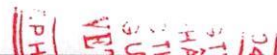
NGUYỄN THỊ KIM LAN

BẢNG CÂN ĐỐI SỐ PHÁT SINH CÁC TÀI KHOẢN
TỪ 01/01/2024 ĐẾN 30/09/2024

Số	Số	TÊN TÀI KHOẢN	SỐ DƯ ĐẦU KỲ		SỐ PHÁT SINH		SỐ DƯ CUỐI KỲ	
1	111	Tiền mặt	434,885,931	-	87,856,252,395	87,759,401,381	531,736,945	
2	112	Tiền gửi Ngân hàng	15,784,216,999		433,391,669,705	443,785,521,655	5,390,365,049	
3	113	Tiền đang chuyển	-	-	137,363,159,005	137,363,159,005	-	
4	128	Tiền gửi có kỳ hạn	-	-	-	-	-	
5	131	T toán với người mua	90,510,142,588	3,575,980,065	266,066,058,560	265,420,216,872	94,074,478,852	6,494,474,641
6	133	Thuế GTGT được khấu trừ	-	-	12,166,335,807	12,166,335,807	-	-
7	1388	Phải thu khác	9,001,775,279	-	35,995,166,457	24,003,049,281	20,993,892,455	-
8	141	Tạm ứng	1,398,113,976	-	4,803,511,100	4,007,097,013	2,194,528,063	
9	1521	Nguyên liệu chính	41,712,916,507	-	106,781,487,355	80,928,778,069	67,565,625,793	
10	1522	Nguyên liệu phụ	26,408,634,619	-	17,479,553,479	20,050,343,294	23,837,844,804	
11	153	Công cụ, dụng cụ	1,181,064,989	-	5,269,627,650	5,388,292,348	1,062,400,291	
12	154	Chi phí sxkd dở dang	6,901,429,365	-	247,501,474,793	243,037,380,959	11,365,523,199	
13	155	Thành phẩm	232,305,331,941	-	457,917,291,509	464,850,422,920	225,372,200,530	
14	156	Hàng hóa	111,461,967,374	-	359,328,998,693	372,682,705,604	98,108,260,463	
15	161	Chi sự nghiệp	-	-				
16	211	Tài sản cố định	550,642,035,370		250,982,100	-	550,893,017,470	
17	213	Tài sản cố định vô hình	222,818,390	-	-	-	222,818,390	
18	2141	Hao mòn TSCĐ hữu hình		436,295,040,735	-	26,033,325,443		462,328,366,178
19	2143	Hao mòn TSCĐ vô hình		222,818,390	-	-		222,818,390
20	222	Góp vốn liên doanh	201,500,000,000	-	-	-	201,500,000,000	
21	2293	Dự phòng phải thu khó đòi		-	-	-		-
22	2294	Dự phòng giảm giá tồn kho		-	-	-		-
23	241	Xây dựng cơ bản	22,207,109,123	-	89,543,518	-	22,296,652,641	-
24	2421	Cp trả trước dài hạn	12,867,078,859	-	8,610,348,501	4,299,454,763	17,177,972,597	-
25	2424	Chi phí trả trước ngắn hạn	-	-	1,060,952,800	523,063,665	537,889,135	



Số	Số	TÊN TÀI KHOẢN	SỐ DƯ ĐẦU KỲ		SỐ PHÁT SINH		SỐ DƯ CUỐI KỲ	
26	244	Thế chấp ký cược ký quỹ	4,522,473,972	-	8,681,540,185	5,412,137,685	7,791,876,472	
27	331	Phải trả cho người bán	5,441,682,134	68,663,381,342	167,070,163,335	187,797,697,927	5,213,868,857	89,163,102,657
28	333	Thuế-Các khoản phải nộp	-	5,719,756,958	24,514,858,163	23,315,244,655	253,264,744	4,773,408,194
29	334	Tiền lương	-	290,750,140	40,239,805,140	39,949,055,000	-	-
30	335	Chi phí phải trả	-	-	-	-	-	-
31	338	Phải trả phải nộp khác	2,868,792	228,899,256,685	332,955,650,255	283,873,598,916	268,676,792	180,083,013,346
32	341	Các khoản đi vay	-	249,732,604,894	90,109,158,060	106,589,993,619		266,213,440,453
33	344	Nhận ký quỹ ký cược	-	440,000,000	-	2,473,305,000		2,913,305,000
34	352	Dự phòng bảo hành sản phẩm	-	-	-	-		-
35	353	Quỹ khen thưởng phúc lợi	-	53,250,141	5,680,800,000	2,097,925,831	3,529,624,028	-
36	411	Nguồn vốn kinh doanh	-	160,000,000,000	-	-	-	160,000,000,000
37	412	Chênh lệch đánh giá lại tài sản	-	-	-	-		-
38	413	Chênh lệch tỷ giá USD	-	-	-	-		-
39	414	Quỹ đầu tư phát triển	-	142,904,738,411	408,312,489	-		142,496,425,922
40	419	Cổ phiếu quỹ	-	-	-	-		-
41	421	Lợi nhuận chưa phân phối	-	15,521,044,748	24,147,147	8,073,716,489		23,570,614,090
42	441	Nguồn vốn đầu tư XDCB	-	21,923,548,699	-	-		21,923,548,699
43	461	Kinh phí Sự nghiệp	-	-	-	-		-
44	466	NKP Hình thành TSCĐ	-	264,375,000	264,375,000	-		-
45	511	Doanh thu bán hàng	-	-	248,068,756,799	248,068,756,799	-	-
46	515	Doanh thu HĐ tài chính			84,918,416	84,918,416	-	
47	521	Hàng bán bị trả lại			-	-	-	
48	621	CPNVL trực tiếp			170,230,062,199	170,230,062,199	-	
49	622	Cp nhân công trực tiếp			26,870,737,200	26,870,737,200	-	
50	627	Chi phí sản xuất chung			51,362,703,401	51,362,703,401	-	
51	632	Giá vốn hàng bán			135,594,425,113	135,594,425,113	-	
52	635	Chi phí Tài chính			6,476,230,695	6,476,230,695	-	
53	641	Chi phí bán hàng			56,195,693,787	56,195,693,787	-	
54	642	Chi phí QL Doanh Nghiệp			44,174,413,670	44,174,413,670	-	



Số	Số	TÊN TÀI KHOẢN	SỐ DƯ ĐẦU KỲ		SỐ PHÁT SINH		SỐ DƯ CUỐI KỲ	
55	711	Thu nhập khác			5,394,326,812	5,394,326,812	-	
56	811	Chi phí khác			2,198,830,799	2,198,830,799	-	
57	821	CP thuế TNDN hiện hành			-	-	-	
58	911	XĐ kết quả kinh doanh			498,187,596,091	498,187,596,091	-	
		TỔNG CỘNG:	1,334,506,546,208	1,334,506,546,208	4,096,719,918,182	4,096,719,918,182	1,360,182,517,570	1,360,182,517,570

LẬP BIỂU



Lê Thái Bình


KẾ TOÁN TRƯỞNG



Đỗ Thị Hải Thanh

Ngày 17 tháng 10 năm 2024

TỔNG GIÁM ĐỐC



NGUYỄN THỊ KIM LAN

THUYẾT MINH BÁO CÁO TÀI CHÍNH

TỪ 01/01/2024 ĐẾN 30/09/2024

I. Đặc điểm hoạt động của doanh nghiệp

- Hình thức sở hữu vốn: Công ty cổ phần
- Lĩnh vực kinh doanh: sản xuất - Thương mại - Dịch vụ
- Ngành nghề kinh doanh:
 - Sản xuất thuốc thú y, thuốc thú y thủy sản, chế phẩm sinh học, hóa chất dùng trong thú y và thú y thủy sản;
 - Kinh doanh thuốc thú y, thuốc thú y thủy sản, chế phẩm sinh học, hóa chất dùng trong thú y và thú y ts. Mua bán nguyên vật liệu, vật tư, thiết bị phục vụ cho sản xuất thuốc thú y, thú y ts;
 - Sản xuất thức ăn gia súc, gia cầm và thủy sản (trừ sản xuất, chế biến thực phẩm tươi sống, tái chế phế thải tại trụ sở;
 - Kinh doanh bất động sản, quyền sử dụng đất thuộc sở hữu, chủ sở dụng hoặc đi thuê;
 - Hoạt động chuyên môn, khoa học và công nghệ khác chưa được phân vào đâu: Nghiên cứu khoa học về thú y, các phương pháp chẩn đoán, phòng chống bệnh cho đàn gia súc, gia cầm (trừ hoạt động thú y);
 - Hoạt động về y tế khác chưa được phân vào đâu: Dự trữ quốc gia về thú y, thú y thủy sản;

II- Chuẩn mực và chế độ kế toán áp dụng

- Công ty áp dụng hệ thống kế toán VN ban hành theo Quyết định số 15/2006/QĐ-BTC ngày 20/3/2006 và thông tư 200/TT-BTC ngày 22/12/2014 của Bộ trưởng Bộ Tài chính
- Các Báo cáo tài chính đính kèm được lập và trình bày phù hợp với các Chuẩn mực và Chế độ KTVN;
- Ngôn ngữ sử dụng trong ghi chép kế toán: Tiếng Việt;
- Hình thức kế toán: Chứng từ ghi sổ.

III- Cơ sở lập báo cáo tài chính và năm tài chính

- Cơ sở lập báo cáo tài chính: Báo cáo tài chính kèm theo được trình bày bằng đồng Việt Nam (VND) theo nguyên tắc giá gốc và phù hợp với chuẩn mực KTVN và các quy định hiện hành khác;
- Năm tài chính: Niên độ kế toán bắt đầu từ ngày 01/01, kết thúc ngày 31/12

IV- Các chính sách kế toán áp dụng

1- Nguyên tắc xác định các khoản tiền: tiền mặt, tiền gửi ngân hàng, tiền đang chuyển gồm: Các nghiệp vụ phát sinh bằng các đơn vị tiền tệ khác với đơn vị tiền tệ do Công ty sử dụng (VND) được hạch toán theo tỷ giá tại ngày phát sinh nghiệp vụ. Chênh lệch tỷ giá phát sinh từ các nghiệp vụ này được hạch toán vào báo cáo kết quả hoạt động kinh doanh.
Số dư các tài sản bằng tiền và công nợ phải thu, phải trả có gốc ngoại tệ tại ngày kết thúc niên độ kế toán được chuyển đổi theo tỷ giá tại ngày này. Chênh lệch tỷ giá phát sinh do đánh giá lại các tài khoản này được hạch toán vào báo cáo KQHDKD.

2- Nguyên tắc ghi nhận hàng tồn kho:

Hàng tồn kho được tính theo giá gốc: bao gồm CP mua, CP chế biến và CP trực tiếp khác
Phương pháp xác định giá trị hàng tồn kho cuối kỳ: phương pháp bình quân gia quyền
Phương pháp hạch toán hàng tồn kho: kê khai thường xuyên .

3. Nguyên tắc ghi nhận và khấu hao TSCĐ:

TSCĐ được trình bày theo nguyên giá trừ đi giá trị hao mòn lũy kế.

Nguyên giá TSCĐ = giá mua + chi phí lắp đặt + vận chuyển

- Phương pháp khấu hao: khấu hao theo phương pháp đường thẳng

4. Nguyên tắc ghi nhận các khoản phải trả

- Mọi khoản phải trả được theo dõi chi tiết cho từng đối tượng nhằm có kế hoạch chi trả theo đúng quy định của Nhà nước

- Chi phí phải trả được ghi nhận theo nguyên tắc phù hợp giữa doanh thu và chi phí thực tế phát sinh. Cuối niên độ, kế toán thực hiện quyết toán các khoản chi phí thực tế phát sinh

5. Nguyên tắc ghi nhận vốn chủ sở hữu:

Nguồn vốn CSH được hạch toán chi tiết theo từng nguồn hình thành vốn.

6. Nguyên tắc ghi nhận doanh thu:

Doanh thu phát sinh từ các giao dịch được xác định sau khi đã trừ đi các khoản chiết khấu thương mại, giảm giá hàng bán và giá trị hàng bán bị trả lại.

V. Thông tin bổ sung cho các khoản mục trình bày trong Bảng cân đối kế toán và Báo cáo kết quả hoạt động kinh doanh

1. Tiền và các khoản tương đương tiền	Cuối kỳ	Đầu năm
Tiền	5,922,101,994	16,219,102,930
- Tiền mặt tại quỹ	531,736,945	434,885,931
- Tiền gửi ngân hàng	5,390,365,049	15,784,216,999
Việt Nam đồng	4,896,705,565	14,088,645,651
Ngoại tệ	493,659,484	1,695,571,348
Tiền và các khoản tương đương tiền	-	-
- Ngân hàng BIDV		
- Ngân hàng Nông nghiệp		
- Ngân hàng Ngoại thương		
- Ngân hàng Việt Bank		
2. Các khoản phải thu ngắn hạn khác	Cuối kỳ	Đầu năm
Cho mượn hàng Hàng dự án	20,993,892,455	9,001,775,279
Tạm ứng	2,194,528,063	1,398,113,976
Ký quỹ	5,262,689,240	1,993,286,740
Khác	268,676,792	2,868,792
Cộng	28,719,786,550	12,396,044,787
3. Hàng tồn kho	Cuối kỳ	Đầu năm
- Nguyên liệu tồn kho	91,403,470,597	68,121,551,126
- Công cụ, dụng cụ tồn kho	1,062,400,291	1,181,064,989
- Chi phí sản xuất, kinh doanh dở dang	11,365,523,199	6,901,429,365
- Thành phẩm tồn kho	225,372,200,530	232,305,331,941
- Hàng hoá tồn kho	98,108,260,463	111,461,967,374
Cộng giá gốc hàng tồn kho	427,311,855,080	419,971,344,795

4. Tăng giảm tài sản cố định hữu hình:

Khoản mục	Nhà cửa, vật kiến trúc	Máy móc thiết bị	Phương tiện vận tải	Tổng
Nguyên giá tài sản cố định				
Số dư đầu năm	179,918,355,498	334,990,454,443	35,733,225,429	550,642,035,370
- Mua trong năm		250,982,100	-	250,982,100
- Tăng khác				-
- Giảm khác		-	-	-
Số dư cuối năm	179,918,355,498	335,241,436,543	35,733,225,429	550,893,017,470
Giá trị hao mòn lũy kế				-
Số dư đầu năm	116,439,544,789	287,514,814,329	32,340,681,617	436,295,040,735
- Khấu hao trong năm	9,878,725,508	14,005,460,170	2,149,139,765	26,033,325,443
- Giảm khác		-	-	-
Số dư cuối năm	126,318,270,297	301,520,274,499	34,489,821,382	462,328,366,178
Giá trị còn lại của TSCĐ				-
1. Đầu kỳ	63,478,810,709	47,475,640,114	3,392,543,812	114,346,994,635
2. Cuối kỳ	53,600,085,201	33,721,162,044	1,243,404,047	88,564,651,292

5. Chi phí XDCB dở dang

	Cuối kỳ	Đầu năm
Công trình kho DTQG	22,207,109,123	22,207,109,123
Xây dựng nhà công cường độc	89,543,518	
Cộng	22,296,652,641	22,207,109,123

6. Đầu tư tài chính dài hạn

	Cuối kỳ	Đầu năm
Công ty CP Bảo Trí Invest	82,680,000,000	82,680,000,000
Công ty CP NDC An Khang	118,820,000,000	118,820,000,000
Cộng	201,500,000,000	201,500,000,000

Khoản đầu tư vào **Công ty Cổ phần Bảo Trí Invest** theo hợp đồng góp vốn ngày 20/12/2018. Công ty Cổ phần Thuốc Thú Y Trung Ương Navetco đã góp vốn với số tiền 82.680.000.000 đồng, tương ứng 82.680 cổ phần ưu đãi hoàn lại loại A, chiếm 3,55% vốn điều lệ của Công ty CP Bảo Trí Invest.

Khoản đầu tư vào **Công ty Cổ phần NDC An Khang** theo hợp đồng góp vốn ngày 17/4/2018. Công ty Cổ phần Thuốc Thú Y Trung Ương Navetco đã góp vốn với số tiền 118.820.000.000 đồng, tương ứng 118.820 cổ phần ưu đãi hoàn lại loại A, chiếm 5,7% vốn điều lệ của Công ty Cổ phần NDC An Khang.

7. Chi phí trả trước dài hạn

	Cuối kỳ	Đầu năm
- Tiền thuê đất	3,589,989,434	3,727,652,885
- Chi phí dài hạn khác	13,587,983,163	8,944,864,429
CỘNG	17,177,972,597	12,672,517,314

8. Thuế và các khoản phải nộp nhà nước	Cuối kỳ	Đầu năm
- Thuế GTGT	66,282,496	119,975,652
- Thuế TNDN	2,070,410,971	3,110,164,558
- Thuế TN cá nhân	2,636,371,827	2,409,116,203
- Thuế khác	342,900	80,500,545
Cộng	4,773,408,194	5,719,756,958
9. Các khoản phải trả phải nộp ngắn hạn kl	Cuối kỳ	Đầu năm
- Kinh phí công đoàn	2,484,770,216	2,261,787,796
- Các khoản phải trả, phải nộp khác		
Phí DTQG		
Nhận kê quỹ	2,913,305,000	440,000,000
Chia cổ tức	24,000,000,000	24,645,579,779
Đề tài Merial	25,680,382,469	25,680,382,469
Phải trả cho đại lý		
Các khoản phải trả khác	3,738,351,776	320,971,750
Hàng hóa gửi kho cty	124,179,508,885	175,990,534,891
Cộng	182,996,318,346	229,339,256,685
10. Vay và nợ thuê tài chính	Cuối kỳ	Đầu năm
Vay ngắn hạn		
-Ngân hàng Nông Nghiệp (10.1)	64,713,440,453	48,232,604,894
Vay dài hạn		
-Vay từ công ty Hoa Lâm (10.2)	201,500,000,000	201,500,000,000

(10.1) 'Khoản vay ngắn hạn tại ngân hàng Nông nghiệp và Phát triển Nông thôn Việt Nam theo hợp đồng tín dụng số 1700/LAV-202300482 ngày 28/09/2023 với tổng hạn mức vay là 50 tỷ đồng, thời hạn duy trì hạn mức đến ngày 28/09/2024, thời hạn vay cho từng khoản nợ không quá 06 tháng và lãi suất vay theo từng lần giải ngân. Mục đích vay: Bổ sung vốn lưu động. Tài sản đảm bảo cho khoản vay này bao gồm quyền sử dụng đất, quyền sở hữu nhà ở và tài sản khác gắn liền với đất tại số Thửa đất số 3, tờ bản đồ số DC19, khu công nghiệp Việt Nam- Singapore, phường Bình Hòa, Thành phố Thuận An, tỉnh Bình Dương được quy định cụ thể tại hợp đồng thế chấp kèm theo. Số dự nợ vay đến ngày 30/09/2024 là 64.713.440.453 đồng.

'(10.2) 'Vay dài hạn từ Công ty CP Đầu tư Phát triển Hoa Lâm theo Hợp đồng vay vốn số 01/HĐVV-HL/2011 ngày 08/4/2011 và phụ lục số 01 ngày 28/3/2015 với mục đích đầu tư vào Công ty CP Đầu tư và Thương mại An Khang để đầu tư xây dựng và khai thác kinh doanh dự án Khu trung tâm thương mại và căn hộ tại số 29 Nguyễn Đình Chiểu, phường Đakao, quận 1, Tp. Hồ Chí Minh. Số tiền vay là 201,5 tỷ; lãi suất cho vay 6 tháng đầu năm 2024 là 0%. Tài sản đảm bảo cho khoản vay là 82.680 cổ phiếu của Công ty CP Bảo Trí Invest và 118.820 cổ phiếu của Công ty CP NDC An Khang mà bên vay nắm giữ hoặc sở hữu.

11. Vốn chủ sở hữu

Bảng đối chiếu biến động của Vốn chủ sở hữu

	Vốn đầu tư của CSH	Cổ phiếu quỹ	Quỹ đầu tư phát triển	Lợi nhuận sau thuế chưa phân phối
Số dư đầu kỳ 01/01/2023	160,000,000,000	-	142,190,176,397	16,157,340,843
Tăng (Giảm) vốn		-		
Lãi trong năm			714,562,014	28,582,480,576
Trích quỹ				(29,218,776,671)
Chia cổ tức				
Tăng (Giảm) khác		-		
Số dư cuối kỳ 31/12/2023	160,000,000,000	-	142,904,738,411	15,521,044,748
Số dư đầu kỳ 01/01/2024	160,000,000,000	-	142,904,738,411	15,521,044,748
Tăng (Giảm) vốn			(408,312,489)	
Lãi trong năm				8,058,853,026
Trích quỹ				(9,283,684)
Chia cổ tức				
Tăng (Giảm) khác			-	
Số dư cuối kỳ 30/09/2024	160,000,000,000	-	142,496,425,922	23,570,614,090

VI. Thông tin bổ sung cho các khoản mục trình bày trong Báo cáo kết quả hoạt động kinh

	Lũy kế từ đầu năm đến cuối quý này năm nay	Lũy kế từ đầu năm đến cuối quý này năm trước
1. Tổng doanh thu BH và cung cấp dịch vụ (247,094,646,260	279,051,914,023
- Trong đó:		
+ Doanh thu bán hàng	247,094,646,260	279,051,914,023
Các khoản giảm trừ doanh thu (MS 02)	-	-
Doanh thu thuần về BH và cung cấp DV (M	247,094,646,260	279,051,914,023
Trong đó:		
+ Doanh thu thuần trao đổi hàng hóa	247,094,646,260	279,051,914,023
2. Giá vốn hàng bán (MS 11)	135,594,425,113	162,999,419,981
Giá vốn của hàng hóa đã bán	135,594,425,113	162,999,419,981
3. Doanh thu hoạt động tài chính (MS 21)	84,918,416	1,175,082,112
- Lãi tiền gửi, tiền cho vay	5,796,020	12,126,494
- Chênh lệch tỷ giá	79,122,396	1,162,955,618
4. Chi phí tài chính	6,072,929,727	5,688,871,984
- Chiết khấu thanh toán	1,703,320,102	2,111,741,000
- Chênh lệch tỷ giá	1,930,172,983	1,881,770,360
- Chi phí lãi vay	2,439,436,642	1,695,360,624
5. Chi phí thuế TNDN hiện hành (MS 51)	2,014,713,257	6,621,493,843

Ngày 17 tháng 10 năm 2024

LẬP BIỂU



Lê Thái Bình

KẾ TOÁN TRƯỞNG



Đỗ Thị Hải Thanh

TỔNG GIÁM ĐỐC



NGUYỄN THỊ KIM LAN