

# BÁO CÁO TÀI CHÍNH GIỮA NIÊN ĐỘ

6 THÁNG ĐẦU CỦA NĂM TÀI CHÍNH  
KẾT THÚC NGÀY 31 THÁNG 12 NĂM 2024

## CÔNG TY CỔ PHẦN ĐẦU TƯ VÀ CÔNG NGHỆ HVC



## MỤC LỤC

	Trang
1. Mục lục	1
2. Báo cáo của Ban Tổng Giám đốc	2 - 3
3. Báo cáo soát xét thông tin tài chính giữa niên độ	4
4. Bảng cân đối kế toán giữa niên độ tại ngày 30 tháng 6 năm 2024	5 - 8
5. Báo cáo kết quả hoạt động kinh doanh giữa niên độ 6 tháng đầu của năm tài chính kết thúc ngày 31 tháng 12 năm 2024	9
6. Báo cáo lưu chuyển tiền tệ giữa niên độ 6 tháng đầu của năm tài chính kết thúc ngày 31 tháng 12 năm 2024	10 - 11
7. Bản thuyết minh Báo cáo tài chính giữa niên độ 6 tháng đầu của năm tài chính kết thúc ngày 31 tháng 12 năm 2024	12 - 32

\*\*\*\*\*



# CÔNG TY CỔ PHẦN ĐẦU TƯ VÀ CÔNG NGHỆ HVC

## BÁO CÁO CỦA BAN TỔNG GIÁM ĐỐC

Ban Tổng Giám đốc Công ty Cổ phần Đầu tư và Công nghệ HVC (sau đây gọi tắt là “Công ty”) trình bày báo cáo của mình cùng với Báo cáo tài chính giữa niên độ 6 tháng đầu của năm tài chính kết thúc ngày 31 tháng 12 năm 2024.

### Khái quát về Công ty

Công ty là Công ty cổ phần hoạt động theo Giấy chứng nhận đăng ký doanh nghiệp số 0104606490 đăng ký lần đầu ngày 23 tháng 4 năm 2010 và đăng ký thay đổi lần thứ 23 ngày 16 tháng 8 năm 2023 do Sở Kế hoạch và Đầu tư thành phố Hà Nội cấp.

### Trụ sở chính

- Địa chỉ : Tầng 8, Tháp C Hồ Gươm Plaza, 102 Trần Phú, phường Mộ Lao, quận Hà Đông, thành phố Hà Nội
- Điện thoại : (0243) 5402246
- Fax : (0243) 5402247

### Công ty có các đơn vị trực thuộc sau:

Tên đơn vị	Địa chỉ
Chi nhánh Công ty Cổ phần Đầu tư và Công nghệ HVC tại Hải Phòng	Thôn 4, xã Thủy Sơn, huyện Thủy Nguyên, thành phố Hải Phòng
Chi nhánh tại thành phố Hồ Chí Minh – Công ty Cổ phần Đầu tư và Công nghệ HVC	Tầng 2, tòa nhà Sophie Building, số 277B Đỗ Xuân Hợp, phường Phước Long B, thành phố Thủ Đức, thành phố Hồ Chí Minh

**Hoạt động kinh doanh chính của Công ty là:** Cung cấp, lắp đặt các thiết bị vui chơi, giải trí cao cấp như: Sân trượt băng nghệ thuật, thủy cung đại dương, công viên nước, bể bơi và hoạt động lắp đặt hệ thống M&E.

### Hội đồng quản trị, Ban Kiểm soát và Ban điều hành, quản lý

Các thành viên Hội đồng quản trị, Ban Kiểm soát và Ban điều hành, quản lý của Công ty trong kỳ và cho đến thời điểm lập báo cáo này bao gồm:

#### Hội đồng quản trị

Họ và tên	Chức vụ	Ngày tái bổ nhiệm
Ông Trần Hữu Đông	Chủ tịch	Ngày 26 tháng 4 năm 2023
Ông Đỗ Huy Cường	Phó Chủ tịch	Ngày 26 tháng 4 năm 2023
Ông Lê Văn Cường	Thành viên	Ngày 26 tháng 4 năm 2023
Ông Trương Thanh Tùng	Thành viên	Ngày 26 tháng 4 năm 2023
Ông Đào Thanh Sơn	Thành viên độc lập	Ngày 26 tháng 4 năm 2023

#### Ban Kiểm soát

Họ và tên	Chức vụ	Ngày bổ nhiệm/tái bổ nhiệm
Bà Đào Thị Dung	Trưởng ban	Tái bổ nhiệm ngày 26 tháng 4 năm 2023
Bà Hà Thị Linh	Thành viên	Tái bổ nhiệm ngày 26 tháng 4 năm 2023
Bà Nguyễn Thị Thúy Lan	Thành viên	Bổ nhiệm ngày 26 tháng 4 năm 2023

#### Ban điều hành, quản lý

Họ và tên	Chức vụ	Ngày bổ nhiệm
Ông Lê Văn Cường	Tổng Giám đốc	Ngày 27 tháng 9 năm 2021
Ông Trương Thanh Tùng	Phó Tổng Giám đốc	Ngày 21 tháng 10 năm 2013
Bà Vũ Thị Ngà	Phó Tổng Giám đốc	Ngày 27 tháng 9 năm 2021
Ông Nguyễn Xuân Trường	Phó Tổng Giám đốc	Ngày 01 tháng 10 năm 2022
Bà Cao Hải Ngọc	Kế toán trưởng	Ngày 06 tháng 7 năm 2022

# CÔNG TY CỔ PHẦN ĐẦU TƯ VÀ CÔNG NGHỆ HVC

BÁO CÁO CỦA BAN TỔNG GIÁM ĐỐC (tiếp theo)

## Đại diện theo pháp luật

Người đại diện theo pháp luật của Công ty trong kỳ và cho đến thời điểm lập báo cáo này là Ông Trần Hữu Đông – Chủ tịch HĐQT, Ông Lê Văn Cường – Tổng Giám đốc và Ông Trương Thanh Tùng – Phó Tổng Giám đốc.

## Kiểm toán viên

Công ty TNHH Kiểm toán và Tư vấn A&C đã được chỉ định soát xét Báo cáo tài chính giữa niên độ 6 tháng đầu của năm tài chính kết thúc ngày 31 tháng 12 năm 2024 của Công ty.

## Trách nhiệm của Ban Tổng Giám đốc

Ban Tổng Giám đốc Công ty chịu trách nhiệm lập Báo cáo tài chính giữa niên độ phản ánh trung thực và hợp lý tình hình tài chính, kết quả hoạt động kinh doanh và lưu chuyển tiền tệ của Công ty trong kỳ. Trong việc lập Báo cáo tài chính giữa niên độ này, Ban Tổng Giám đốc phải:

- Chọn lựa các chính sách kế toán thích hợp và áp dụng các chính sách này một cách nhất quán;
- Thực hiện các phán đoán và các ước tính một cách thận trọng;
- Nêu rõ các chuẩn mực kế toán áp dụng cho Công ty có được tuân thủ hay không và tất cả những sai lệch trọng yếu so với những chuẩn mực này đã được trình bày và giải thích trong Báo cáo tài chính giữa niên độ;
- Lập Báo cáo tài chính giữa niên độ trên cơ sở hoạt động liên tục trừ trường hợp không thể giả định rằng Công ty sẽ tiếp tục hoạt động liên tục.
- Thiết lập và thực hiện hệ thống kiểm soát nội bộ một cách hữu hiệu nhằm hạn chế rủi ro có sai sót trọng yếu do gian lận hoặc nhầm lẫn trong việc lập và trình bày Báo cáo tài chính giữa niên độ.

Ban Tổng Giám đốc đảm bảo các số kế toán thích hợp được lưu giữ đầy đủ để phản ánh tình hình tài chính của Công ty với mức độ chính xác hợp lý tại bất kỳ thời điểm nào và các số sách kế toán tuân thủ chế độ kế toán áp dụng. Ban Tổng Giám đốc cũng chịu trách nhiệm bảo vệ an toàn tài sản của Công ty và do đó đã thực hiện các biện pháp thích hợp để ngăn chặn và phát hiện các hành vi gian lận và các vi phạm khác.

Ban Tổng Giám đốc cam kết đã tuân thủ các yêu cầu nêu trên trong việc lập Báo cáo tài chính giữa niên độ.

## Phê duyệt Báo cáo tài chính

Ban Tổng Giám đốc phê duyệt Báo cáo tài chính giữa niên độ đính kèm. Báo cáo tài chính giữa niên độ đã phản ánh trung thực và hợp lý tình hình tài chính của Công ty tại thời điểm ngày 30 tháng 6 năm 2024, cũng như kết quả hoạt động kinh doanh và tình hình lưu chuyển tiền tệ 6 tháng đầu của năm tài chính kết thúc ngày 31 tháng 12 năm 2024, phù hợp với các Chuẩn mực Kế toán, Chế độ Kế toán doanh nghiệp Việt Nam và các quy định pháp lý có liên quan đến việc lập và trình bày Báo cáo tài chính giữa niên độ.

Thay mặt Ban Tổng Giám đốc,

Tổng Giám đốc



Lê Văn Cường

Ngày 26 tháng 8 năm 2024

# A&C AUDITING AND CONSULTING CO., LTD.

Head Office : 02 Trung Son St., Ward 2, Tan Binh Dist., Ho Chi Minh City, Vietnam  
Branch in Ha Noi : 40 Giang Vo St., Dong Da Dist., Ha Noi City, Vietnam  
Branch in Nha Trang : Lot STH 06A.01, St. No.13, Le Hong Phong II Urban Area, Phuoc Hai Ward, Nha Trang City, Vietnam  
Branch in Can Tho : 15-13 Vo Nguyen Giap St., Cai Rang Dist., Can Tho City, Vietnam

Tel: +84 (028) 3547 2972 kttv@a-c.com.vn  
Tel: +84 (024) 3736 7879 kttv.hn@a-c.com.vn  
Tel: +84 (0258) 246 5151 kttv.nt@a-c.com.vn  
Tel: +84 (0292) 376 4995 kttv.ct@a-c.com.vn



www.a-c.com.vn

Số: 2.0532/24/TC-AC

## BÁO CÁO SOÁT XÉT THÔNG TIN TÀI CHÍNH GIỮA NIÊN ĐỘ

**Kính gửi: CÁC CỔ ĐÔNG, HỘI ĐỒNG QUẢN TRỊ VÀ BAN TỔNG GIÁM ĐỐC  
CÔNG TY CỔ PHẦN ĐẦU TƯ VÀ CÔNG NGHỆ HVC**

Chúng tôi đã thực hiện công việc soát xét Báo cáo tài chính giữa niên độ kèm theo của Công ty Cổ phần Đầu tư và Công nghệ HVC (sau đây gọi tắt là "Công ty"), được lập ngày 26 tháng 8 năm 2024, từ trang 05 đến trang 32, bao gồm Bảng cân đối kế toán giữa niên độ tại ngày 30 tháng 6 năm 2024, Báo cáo kết quả hoạt động kinh doanh giữa niên độ, Báo cáo lưu chuyển tiền tệ giữa niên độ 6 tháng đầu của năm tài chính kết thúc ngày 31 tháng 12 năm 2024 và Bản thuyết minh Báo cáo tài chính giữa niên độ.

### Trách nhiệm của Ban Tổng Giám đốc

Ban Tổng Giám đốc Công ty chịu trách nhiệm về việc lập và trình bày trung thực và hợp lý Báo cáo tài chính giữa niên độ của Công ty theo các Chuẩn mực Kế toán Việt Nam, Chế độ Kế toán doanh nghiệp Việt Nam và các quy định pháp lý có liên quan đến việc lập và trình bày Báo cáo tài chính giữa niên độ và chịu trách nhiệm về kiểm soát nội bộ mà Ban Tổng Giám đốc xác định là cần thiết để đảm bảo cho việc lập và trình bày Báo cáo tài chính giữa niên độ không có sai sót trọng yếu do gian lận hoặc nhầm lẫn.

### Trách nhiệm của Kiểm toán viên

Trách nhiệm của chúng tôi là đưa ra kết luận về Báo cáo tài chính giữa niên độ dựa trên kết quả soát xét của chúng tôi. Chúng tôi đã thực hiện công việc soát xét theo Chuẩn mực Việt Nam về hợp đồng dịch vụ soát xét số 2410 - Soát xét thông tin tài chính giữa niên độ do kiểm toán viên độc lập của đơn vị thực hiện.

Công việc soát xét thông tin tài chính giữa niên độ bao gồm việc thực hiện các cuộc phỏng vấn, chủ yếu là phỏng vấn những người chịu trách nhiệm về các vấn đề tài chính kế toán, và thực hiện thủ tục phân tích và các thủ tục soát xét khác. Một cuộc soát xét về cơ bản có phạm vi hẹp hơn một cuộc kiểm toán được thực hiện theo các Chuẩn mực Kiểm toán Việt Nam và do vậy không cho phép chúng tôi đạt được sự đảm bảo rằng chúng tôi sẽ nhận biết được tất cả các vấn đề trọng yếu có thể được phát hiện trong một cuộc kiểm toán. Theo đó, chúng tôi không đưa ra ý kiến kiểm toán.

### Kết luận kiểm toán

Căn cứ trên kết quả soát xét của chúng tôi, chúng tôi không thấy có vấn đề gì khiến chúng tôi cho rằng Báo cáo tài chính giữa niên độ đính kèm không phản ánh trung thực và hợp lý, trên các khía cạnh trọng yếu, tình hình tài chính của Công ty tại ngày 30 tháng 6 năm 2024, cũng như kết quả hoạt động kinh doanh và tình hình lưu chuyển tiền tệ trong 6 tháng đầu của năm tài chính kết thúc ngày 31 tháng 12 năm 2024, phù hợp với các Chuẩn mực Kế toán Việt Nam, Chế độ Kế toán doanh nghiệp Việt Nam và các quy định pháp lý có liên quan đến việc lập và trình bày Báo cáo tài chính giữa niên độ.

Công ty TNHH Kiểm toán và Tư vấn A&C

Chi nhánh Hà Nội



Vũ Minh Khôi – Thành viên Ban Giám đốc

Số Giấy CNDKHN kiểm toán: 2897-2020-008-1

Người được ủy quyền

Hà Nội, ngày 26 tháng 8 năm 2024

# CÔNG TY CỔ PHẦN ĐẦU TƯ VÀ CÔNG NGHỆ HVC

Địa chỉ: Tầng 8, Tháp C Hồ Gươm Plaza, 102 Trần Phú, phường Mộ Lao, quận Hà Đông, thành phố Hà Nội

## BÁO CÁO TÀI CHÍNH GIỮA NIÊN ĐỘ

6 tháng đầu của năm tài chính kết thúc ngày 31 tháng 12 năm 2024

### BẢNG CÂN ĐỐI KẾ TOÁN GIỮA NIÊN ĐỘ

(Dạng đầy đủ)

Tại ngày 30 tháng 6 năm 2024

Đơn vị tính: VND

TÀI SẢN	Mã số	Thuyết minh	Số cuối kỳ	Số đầu năm
<b>A - TÀI SẢN NGẮN HẠN</b>	<b>100</b>		<b>215.250.918.267</b>	<b>290.726.644.631</b>
<b>I. Tiền và các khoản tương đương tiền</b>	<b>110</b>	<b>V.1</b>	<b>10.985.094.962</b>	<b>33.058.676.241</b>
1. Tiền	111		8.211.236.215	2.981.145.725
2. Các khoản tương đương tiền	112		2.773.858.747	30.077.530.516
<b>II. Đầu tư tài chính ngắn hạn</b>	<b>120</b>		-	-
1. Chứng khoán kinh doanh	121		-	-
2. Dự phòng giảm giá chứng khoán kinh doanh	122		-	-
3. Đầu tư nắm giữ đến ngày đáo hạn	123		-	-
<b>III. Các khoản phải thu ngắn hạn</b>	<b>130</b>		<b>158.442.288.042</b>	<b>180.579.720.005</b>
1. Phải thu ngắn hạn của khách hàng	131	V.3	134.770.198.161	147.535.213.045
2. Trả trước cho người bán ngắn hạn	132	V.4	5.691.497.445	11.385.986.919
3. Phải thu nội bộ ngắn hạn	133		-	-
4. Phải thu theo tiến độ kế hoạch hợp đồng xây dựng	134		-	-
5. Phải thu về cho vay ngắn hạn	135	V.5a	8.106.630.137	11.106.630.137
6. Phải thu ngắn hạn khác	136	V.6a	24.815.358.849	24.486.236.454
7. Dự phòng phải thu ngắn hạn khó đòi	137	V.7	(14.941.396.550)	(13.934.346.550)
8. Tài sản thiếu chờ xử lý	139		-	-
<b>IV. Hàng tồn kho</b>	<b>140</b>		<b>45.604.323.178</b>	<b>76.027.984.458</b>
1. Hàng tồn kho	141	V.8	45.604.323.178	76.027.984.458
2. Dự phòng giảm giá hàng tồn kho	149		-	-
<b>V. Tài sản ngắn hạn khác</b>	<b>150</b>		<b>219.212.085</b>	<b>1.060.263.927</b>
1. Chi phí trả trước ngắn hạn	151		219.212.085	-
2. Thuế giá trị gia tăng được khấu trừ	152		-	1.060.263.927
3. Thuế và các khoản khác phải thu Nhà nước	153		-	-
4. Giao dịch mua bán lại trái phiếu Chính phủ	154		-	-
5. Tài sản ngắn hạn khác	155		-	-

## CÔNG TY CỔ PHẦN ĐẦU TƯ VÀ CÔNG NGHỆ HVC

Địa chỉ: Tầng 8, Tháp C Hồ Gươm Plaza, 102 Trần Phú, phường Mộ Lao, quận Hà Đông, thành phố Hà Nội

### BÁO CÁO TÀI CHÍNH GIỮA NIÊN ĐỘ

6 tháng đầu của năm tài chính kết thúc ngày 31 tháng 12 năm 2024

### Bảng cân đối kế toán giữa niên độ (tiếp theo)

TÀI SẢN	Mã số	Thuyết minh	Số cuối kỳ	Số đầu năm
<b>B- TÀI SẢN DÀI HẠN</b>	<b>200</b>		<b>343.678.724.068</b>	<b>311.420.512.359</b>
<b>I. Các khoản phải thu dài hạn</b>	<b>210</b>		<b>2.690.324.299</b>	-
1. Phải thu dài hạn của khách hàng	211		-	-
2. Trả trước cho người bán dài hạn	212		-	-
3. Vốn kinh doanh ở đơn vị trực thuộc	213		-	-
4. Phải thu nội bộ dài hạn	214		-	-
5. Phải thu về cho vay dài hạn	215	V.5b	2.662.324.299	-
6. Phải thu dài hạn khác	216	V.6b	28.000.000	-
7. Dự phòng phải thu dài hạn khó đòi	219		-	-
<b>II. Tài sản cố định</b>	<b>220</b>		<b>24.489.165.824</b>	<b>25.399.847.654</b>
1. Tài sản cố định hữu hình	221	V.9	24.476.365.812	25.383.847.644
Nguyên giá	222		35.570.544.639	35.570.544.639
Giá trị hao mòn lũy kế	223		(11.094.178.827)	(10.186.696.995)
2. Tài sản cố định thuê tài chính	224		-	-
Nguyên giá	225		-	-
Giá trị hao mòn lũy kế	226		-	-
3. Tài sản cố định vô hình	227	V.10	12.800.012	16.000.010
Nguyên giá	228		32.000.000	32.000.000
Giá trị hao mòn lũy kế	229		(19.199.988)	(15.999.990)
<b>III. Bất động sản đầu tư</b>	<b>230</b>	<b>V.11</b>	<b>1.725.857.053</b>	-
Nguyên giá	231		1.725.857.053	-
Giá trị hao mòn lũy kế	232		-	-
<b>IV. Tài sản dở dang dài hạn</b>	<b>240</b>		<b>115.434.335.836</b>	<b>111.640.868.449</b>
1. Chi phí sản xuất, kinh doanh dở dang dài hạn	241		-	-
2. Chi phí xây dựng cơ bản dở dang	242	V.12	115.434.335.836	111.640.868.449
<b>V. Đầu tư tài chính dài hạn</b>	<b>250</b>	<b>V.2</b>	<b>199.210.000.000</b>	<b>174.210.000.000</b>
1. Đầu tư vào công ty con	251		150.790.000.000	125.790.000.000
2. Đầu tư vào công ty liên doanh, liên kết	252		48.420.000.000	48.420.000.000
3. Đầu tư góp vốn vào đơn vị khác	253		-	-
4. Dự phòng đầu tư tài chính dài hạn	254		-	-
5. Đầu tư nắm giữ đến ngày đáo hạn	255		-	-
<b>VI. Tài sản dài hạn khác</b>	<b>260</b>		<b>129.041.056</b>	<b>169.796.256</b>
1. Chi phí trả trước dài hạn	261		129.041.056	169.796.256
2. Tài sản thuế thu nhập hoãn lại	262		-	-
3. Thiết bị, vật tư, phụ tùng thay thế dài hạn	263		-	-
4. Tài sản dài hạn khác	268		-	-
<b>TỔNG CỘNG TÀI SẢN</b>	<b>270</b>		<b>558.929.642.335</b>	<b>602.147.156.990</b>

## CÔNG TY CỔ PHẦN ĐẦU TƯ VÀ CÔNG NGHỆ HVC

Địa chỉ: Tầng 8, Tháp C Hồ Gươm Plaza, 102 Trần Phú, phường Mộ Lao, quận Hà Đông, thành phố Hà Nội

### BÁO CÁO TÀI CHÍNH GIỮA NIÊN ĐỘ

6 tháng đầu của năm tài chính kết thúc ngày 31 tháng 12 năm 2024

Bảng cân đối kế toán giữa niên độ (tiếp theo)

NGUỒN VỐN	Mã số	Thuyết minh	Số cuối kỳ	
			Số cuối kỳ	Số đầu năm
<b>C - NỢ PHẢI TRẢ</b>	<b>300</b>		<b>104.891.397.730</b>	<b>161.602.423.656</b>
<b>I. Nợ ngắn hạn</b>	<b>310</b>		<b>104.891.397.730</b>	<b>161.602.423.656</b>
1. Phải trả người bán ngắn hạn	311	V.13	39.721.558.761	45.711.049.310
2. Người mua trả tiền trước ngắn hạn	312	V.14	24.493.645.077	58.156.101.460
3. Thuế và các khoản phải nộp Nhà nước	313	V.15	4.887.566.467	2.229.520.460
4. Phải trả người lao động	314		2.518.128.841	3.382.491.831
5. Chi phí phải trả ngắn hạn	315		-	-
6. Phải trả nội bộ ngắn hạn	316		-	-
7. Phải trả theo tiến độ kế hoạch hợp đồng xây dựng	317		-	-
8. Doanh thu chưa thực hiện ngắn hạn	318		60.000.000	-
9. Phải trả ngắn hạn khác	319	V.16	225.425.450	18.131.186.841
10. Vay và nợ thuê tài chính ngắn hạn	320	V.17	28.035.267.653	28.475.398.154
11. Dự phòng phải trả ngắn hạn	321	V.18	4.949.805.481	5.516.675.600
12. Quỹ khen thưởng, phúc lợi	322		-	-
13. Quỹ bình ổn giá	323		-	-
14. Giao dịch mua bán lại trái phiếu Chính phủ	324		-	-
<b>II. Nợ dài hạn</b>	<b>330</b>		-	-
1. Phải trả người bán dài hạn	331		-	-
2. Người mua trả tiền trước dài hạn	332		-	-
3. Chi phí phải trả dài hạn	333		-	-
4. Phải trả nội bộ về vốn kinh doanh	334		-	-
5. Phải trả nội bộ dài hạn	335		-	-
6. Doanh thu chưa thực hiện dài hạn	336		-	-
7. Phải trả dài hạn khác	337		-	-
8. Vay và nợ thuê tài chính dài hạn	338		-	-
9. Trái phiếu chuyển đổi	339		-	-
10. Cổ phiếu ưu đãi	340		-	-
11. Thuế thu nhập hoãn lại phải trả	341		-	-
12. Dự phòng phải trả dài hạn	342		-	-
13. Quỹ phát triển khoa học và công nghệ	343		-	-



# CÔNG TY CỔ PHẦN ĐẦU TƯ VÀ CÔNG NGHỆ HVC

Địa chỉ: Tầng 8, Tháp C Hồ Gươm Plaza, 102 Trần Phú, phường Mộ Lao, quận Hà Đông, thành phố Hà Nội

## BÁO CÁO TÀI CHÍNH GIỮA NIÊN ĐỘ

6 tháng đầu của năm tài chính kết thúc ngày 31 tháng 12 năm 2024

Bảng cân đối kế toán giữa niên độ (tiếp theo)

NGUỒN VỐN	Mã số	Thuyết minh	Số cuối kỳ	Số đầu năm
<b>D - NGUỒN VỐN CHỦ SỞ HỮU</b>	<b>400</b>		<b>454.038.244.605</b>	<b>440.544.733.334</b>
<b>I. Vốn chủ sở hữu</b>	<b>410</b>	<b>V.19</b>	<b>454.038.244.605</b>	<b>440.544.733.334</b>
1. Vốn góp của chủ sở hữu	411		406.448.300.000	406.448.300.000
- Cổ phiếu phổ thông có quyền biểu quyết	411a		406.448.300.000	406.448.300.000
- Cổ phiếu ưu đãi	411b		-	-
2. Thặng dư vốn cổ phần	412		(4.390.693.200)	(4.390.693.200)
3. Quyền chọn chuyển đổi trái phiếu	413		-	-
4. Vốn khác của chủ sở hữu	414		-	-
5. Cổ phiếu quỹ	415		-	-
6. Chênh lệch đánh giá lại tài sản	416		-	-
7. Chênh lệch tỷ giá hối đoái	417		-	-
8. Quỹ đầu tư phát triển	418		-	-
9. Quỹ hỗ trợ sắp xếp doanh nghiệp	419		-	-
10. Quỹ khác thuộc vốn chủ sở hữu	420		-	-
11. Lợi nhuận sau thuế chưa phân phối	421		51.980.637.805	38.487.126.534
- LNST chưa phân phối lũy kế đến cuối kỳ trước	421a		38.487.126.534	38.487.126.534
- LNST chưa phân phối kỳ này	421b		13.493.511.271	-
12. Nguồn vốn đầu tư xây dựng cơ bản	422		-	-
<b>II. Nguồn kinh phí và quỹ khác</b>	<b>430</b>		-	-
1. Nguồn kinh phí	431		-	-
2. Nguồn kinh phí đã hình thành tài sản cố định	432		-	-
<b>TỔNG CỘNG NGUỒN VỐN</b>	<b>440</b>		<b>558.929.642.335</b>	<b>602.147.156.990</b>

Lập, ngày 26 tháng 8 năm 2024

Người lập biểu

Kế toán trưởng

Tổng Giám đốc

Nguyễn Thị Bích Thuận

Cao Hải Ngọc

Lê Văn Cường

# CÔNG TY CỔ PHẦN ĐẦU TƯ VÀ CÔNG NGHỆ HVC

Địa chỉ: Tầng 8, Tháp C Hồ Gươm Plaza, 102 Trần Phú, phường Mộ Lao, quận Hà Đông, thành phố Hà Nội

## BÁO CÁO TÀI CHÍNH GIỮA NIÊN ĐỘ

6 tháng đầu của năm tài chính kết thúc ngày 31 tháng 12 năm 2024

## BÁO CÁO KẾT QUẢ HOẠT ĐỘNG KINH DOANH GIỮA NIÊN ĐỘ

(Dạng đầy đủ)

6 tháng đầu của năm tài chính kết thúc ngày 31 tháng 12 năm 2024

Đơn vị tính: VND

Lũy kế từ đầu năm đến cuối kỳ này

CHỈ TIÊU	Mã số	Thuyết minh	Lũy kế từ đầu năm đến cuối kỳ này	
			Năm nay	Năm trước
1. Doanh thu bán hàng và cung cấp dịch vụ	01	VI.1	186.073.742.749	118.268.054.479
2. Các khoản giảm trừ doanh thu	02		-	-
3. Doanh thu thuần về bán hàng và cung cấp dịch vụ	10		186.073.742.749	118.268.054.479
4. Giá vốn hàng bán	11	VI.2	159.608.268.049	98.679.574.747
5. Lợi nhuận gộp về bán hàng và cung cấp dịch vụ	20		26.465.474.700	19.588.479.732
6. Doanh thu hoạt động tài chính	21	VI.3	552.047.535	1.748.422.098
7. Chi phí tài chính	22	VI.4	195.729.130	628.578.059
Trong đó: chi phí lãi vay	23		156.799.231	569.001.330
8. Chi phí bán hàng	25	VI.5	(455.026.369)	1.123.258.462
9. Chi phí quản lý doanh nghiệp	26	VI.6	10.290.927.383	9.362.956.200
10. Lợi nhuận thuần từ hoạt động kinh doanh	30		16.985.892.091	10.222.109.109
11. Thu nhập khác	31	VI.7	76.898.139	638.321.130
12. Chi phí khác	32	VI.8	160.752.899	281.343.988
13. Lợi nhuận khác	40		(83.854.760)	356.977.142
14. Tổng lợi nhuận kế toán trước thuế	50		16.902.037.331	10.579.086.251
15. Chi phí thuế thu nhập doanh nghiệp hiện hành	51	V.15	3.408.526.060	2.194.654.062
16. Chi phí thuế thu nhập doanh nghiệp hoãn lại	52		-	-
17. Lợi nhuận sau thuế thu nhập doanh nghiệp	60		<u>13.493.511.271</u>	<u>8.384.432.189</u>
18. Lãi cơ bản trên cổ phiếu	70	VI.9	-	-
19. Lãi suy giảm trên cổ phiếu	71	VI.9	-	-

Người lập biểu

Nguyễn Thị Bích Thuận

Kế toán trưởng

Cao Hải Ngọc

Lập, ngày 26 tháng 8 năm 2024

Tổng Giám đốc

Lê Văn Cường

# CÔNG TY CỔ PHẦN ĐẦU TƯ VÀ CÔNG NGHỆ HVC

Địa chỉ: Tầng 8, Tháp C Hồ Gươm Plaza, 102 Trần Phú, phường Mộ Lao, quận Hà Đông, thành phố Hà Nội  
BÁO CÁO TÀI CHÍNH GIỮA NIÊN ĐỘ

6 tháng đầu của năm tài chính kết thúc ngày 31 tháng 12 năm 2024

## BÁO CÁO LƯU CHUYỂN TIỀN TỆ GIỮA NIÊN ĐỘ

(Dạng đầy đủ)

(Theo phương pháp gián tiếp)

6 tháng đầu của năm tài chính kết thúc ngày 31 tháng 12 năm 2024

Đơn vị tính: VND

Lũy kế từ đầu năm đến cuối kỳ này

CHỈ TIÊU	Mã số	Thuyết minh	Lũy kế từ đầu năm đến cuối kỳ này	
			Năm nay	Năm trước
<b>I. Lưu chuyển tiền từ hoạt động kinh doanh</b>				
1. Lợi nhuận trước thuế	01		16.902.037.331	10.579.086.251
2. Điều chỉnh cho các khoản:				
- Khấu hao tài sản cố định và bất động sản đầu tư	02	V.9, 10	910.681.830	899.897.814
- Các khoản dự phòng	03		440.179.881	2.577.409.827
- Lãi, lỗ chênh lệch tỷ giá hối đoái do đánh giá lại các khoản mục tiền tệ có gốc ngoại tệ	04	VI.3	(225.330.102)	(13.118.715)
- Lãi, lỗ từ hoạt động đầu tư	05	VI.3	(93.927.359)	(1.670.014.050)
- Chi phí lãi vay	06	VI.4	156.799.231	569.001.330
- Các khoản điều chỉnh khác	07		-	-
3. Lợi nhuận từ hoạt động kinh doanh trước thay đổi vốn lưu động	08		18.090.440.812	12.942.262.457
- Tăng, giảm các khoản phải thu	09		19.139.162.963	(8.634.798.243)
- Tăng, giảm hàng tồn kho	10		30.423.661.280	38.221.639.405
- Tăng, giảm các khoản phải trả	11		(56.891.659.929)	35.922.399.563
- Tăng, giảm chi phí trả trước	12		(178.456.885)	59.767.878
- Tăng, giảm chứng khoán kinh doanh	13		-	-
- Tiền lãi vay đã trả	14		(156.799.231)	(569.001.330)
- Thuế thu nhập doanh nghiệp đã nộp	15	V.15	(1.995.561.335)	(3.633.552.615)
- Tiền thu khác từ hoạt động kinh doanh	16		-	-
- Tiền chi khác cho hoạt động kinh doanh	17		-	-
<b>Lưu chuyển tiền thuần từ hoạt động kinh doanh</b>	<b>20</b>		<b>8.430.787.675</b>	<b>74.308.717.115</b>
<b>II. Lưu chuyển tiền từ hoạt động đầu tư</b>				
1. Tiền chi để mua sắm, xây dựng tài sản cố định và các tài sản dài hạn khác	21		(5.519.324.440)	(6.581.203.000)
2. Tiền thu từ thanh lý, nhượng bán tài sản cố định và các tài sản dài hạn khác	22		-	-
3. Tiền chi cho vay, mua các công cụ nợ của đơn vị khác	23		(2.662.324.299)	(12.000.000.000)
4. Tiền thu hồi cho vay, bán lại các công cụ nợ của đơn vị khác	24		3.000.000.000	7.000.000.000
5. Tiền chi đầu tư góp vốn vào đơn vị khác	25	V.2	(25.000.000.000)	(10.890.000.000)
6. Tiền thu hồi đầu tư góp vốn vào đơn vị khác	26		-	-
7. Tiền thu lãi cho vay, cổ tức và lợi nhuận được chia	27		117.410.286	2.275.149.904
<b>Lưu chuyển tiền thuần từ hoạt động đầu tư</b>	<b>30</b>		<b>(30.064.238.453)</b>	<b>(20.196.053.096)</b>

# CÔNG TY CỔ PHẦN ĐẦU TƯ VÀ CÔNG NGHỆ HVC

Địa chỉ: Tầng 8, Tháp C Hồ Gươm Plaza, 102 Trần Phú, phường Mộ Lao, quận Hà Đông, thành phố Hà Nội  
BÁO CÁO TÀI CHÍNH GIỮA NIÊN ĐỘ


6 tháng đầu của năm tài chính kết thúc ngày 31 tháng 12 năm 2024

Báo cáo lưu chuyển tiền tệ giữa niên độ (tiếp theo)


Lũy kế từ đầu năm đến cuối kỳ này

CHỈ TIÊU	Mã số	Thuyết minh	Lũy kế từ đầu năm đến cuối kỳ này	
			Năm nay	Năm trước
<b>III. Lưu chuyển tiền từ hoạt động tài chính</b>				
1. Tiền thu từ phát hành cổ phiếu, nhận vốn góp của chủ sở hữu	31		-	-
2. Tiền trả lại vốn góp cho các chủ sở hữu, mua lại cổ phiếu của doanh nghiệp đã phát hành	32		-	-
3. Tiền thu từ đi vay	33	V.17	43.722.267.180	45.021.304.530
4. Tiền trả nợ gốc vay	34	V.17	(44.162.397.681)	(90.116.861.388)
5. Tiền trả nợ gốc thuê tài chính	35		-	-
6. Cổ tức, lợi nhuận đã trả cho chủ sở hữu	36		-	-
<b>Lưu chuyển tiền thuần từ hoạt động tài chính</b>	<b>40</b>		<b>(440.130.501)</b>	<b>(45.095.556.858)</b>
<b>Lưu chuyển tiền thuần trong kỳ</b>	<b>50</b>		<b>(22.073.581.279)</b>	<b>9.017.107.161</b>
<b>Tiền và tương đương tiền đầu năm</b>	<b>60</b>	<b>V.1</b>	<b>33.058.676.241</b>	<b>48.673.069.090</b>
Ảnh hưởng của thay đổi tỷ giá hối đoái quy đổi ngoại tệ	61		-	-
<b>Tiền và tương đương tiền cuối kỳ</b>	<b>70</b>	<b>V.1</b>	<b>10.985.094.962</b>	<b>57.690.176.251</b>

Người lập biểu

  
Nguyễn Thị Bích Thuận

Kế toán trưởng

  
Cao Hải Ngọc

Lập, ngày 26 tháng 8 năm 2024

Tổng Giám đốc



Lê Văn Cường

## CÔNG TY CỔ PHẦN ĐẦU TƯ VÀ CÔNG NGHỆ HVC

Địa chỉ: Tầng 8, Tháp C Hồ Gươm Plaza, 102 Trần Phú, phường Mộ Lao, quận Hà Đông, thành phố Hà Nội

### BÁO CÁO TÀI CHÍNH GIỮA NIÊN ĐỘ

6 tháng đầu của năm tài chính kết thúc ngày 31 tháng 12 năm 2024

## BẢN THUYẾT MINH BÁO CÁO TÀI CHÍNH GIỮA NIÊN ĐỘ

6 tháng đầu của năm tài chính kết thúc ngày 31 tháng 12 năm 2024

### I. ĐẶC ĐIỂM HOẠT ĐỘNG

#### 1. Hình thức sở hữu vốn

Công ty Cổ phần Đầu tư và Công nghệ HVC (sau đây gọi tắt là "Công ty") là công ty cổ phần.

#### 2. Lĩnh vực kinh doanh

Lĩnh vực kinh doanh của Công ty là dịch vụ xây lắp, kinh doanh bất động sản, thương mại.

#### 3. Ngành nghề kinh doanh

Hoạt động kinh doanh chính của Công ty là cung cấp, lắp đặt các thiết bị vui chơi, giải trí cao cấp như: Sân trượt băng nghệ thuật, thủy cung đại dương, công viên nước, bể bơi và hoạt động lắp đặt hệ thống M&E.

#### 4. Chu kỳ sản xuất, kinh doanh thông thường

Chu kỳ sản xuất kinh doanh thông thường của Công ty không quá 12 tháng.

#### 5. Cấu trúc Công ty

##### Các Công ty con

Tên công ty	Địa chỉ trụ sở chính	Hoạt động kinh doanh chính	Tỷ lệ vốn góp	Tỷ lệ lợi ích	Tỷ lệ quyền biểu quyết
Công ty TNHH HVC Hưng Yên	Thôn Thọ Bình, xã Tân Dân, huyện Khoái Châu, tỉnh Hưng Yên	Sản xuất sản phẩm bằng kim loại	99%	99%	99%
Công ty TNHH Tổng thầu cơ điện HVC	Tầng 8, tòa tháp C, Hồ Gươm Plaza, 102 Trần Phú, phường Mộ Lao, quận Hà Đông, thành phố Hà Nội	Lắp đặt hệ thống cấp thoát nước, hệ thống sưởi và điều hòa không khí	90%	90%	90%
Công ty TNHH Thiết bị vui chơi giải trí HVC Park	Tầng 8, tòa tháp C, Hồ Gươm Plaza, 102 Trần Phú, phường Mộ Lao, quận Hà Đông, thành phố Hà Nội	Lắp đặt hệ thống cấp thoát nước, hệ thống sưởi và điều hòa không khí	95%	95%	95%
Công ty Cổ phần Đầu tư và Du lịch Lakehill	Xóm nước Hang, xã Mông Hóa, thành phố Hòa Bình, tỉnh Hòa Bình	Kinh doanh bất động sản, du lịch nghỉ dưỡng	99%	99%	99%
Công ty TNHH Đầu tư HVC và Hồ Gươm Hòa Bình <sup>(1)</sup>	Xóm nước Hang, xã Mông Hóa, thành phố Hòa Bình, tỉnh Hòa Bình	Kinh doanh bất động sản, du lịch nghỉ dưỡng	41,8%	41,8%	70%

<sup>(1)</sup> Xem thuyết minh V.2.

##### Công ty liên kết

Công ty chỉ đầu tư vào Công ty Cổ phần Chí Thành có trụ sở chính tại Xóm nước Hang, xã Mông Hóa, thành phố Hòa Bình, tỉnh Hòa Bình. Hoạt động kinh doanh chính của công ty liên kết này là xây dựng nhà ở. Tại ngày kết thúc kỳ kế toán, tỷ lệ vốn góp của Công ty tại công ty liên kết này là 20%, tỷ lệ quyền biểu quyết và tỷ lệ phần sở hữu tương đương với tỷ lệ vốn góp.

## CÔNG TY CỔ PHẦN ĐẦU TƯ VÀ CÔNG NGHỆ HVC

Địa chỉ: Tầng 8, Tháp C Hồ Gươm Plaza, 102 Trần Phú, phường Mộ Lao, quận Hà Đông, thành phố Hà Nội

### BÁO CÁO TÀI CHÍNH GIỮA NIÊN ĐỘ

6 tháng đầu của năm tài chính kết thúc ngày 31 tháng 12 năm 2024

**Bản thuyết minh Báo cáo tài chính giữa niên độ (tiếp theo)**

#### Các Đơn vị trực thuộc không có tư cách pháp nhân hạch toán phụ thuộc

Tên đơn vị	Địa chỉ
Chi nhánh Công ty Cổ phần Đầu tư và Công nghệ HVC tại Hải Phòng	Thôn 4, xã Thủy Sơn, huyện Thủy Nguyên, thành phố Hải Phòng
Chi nhánh tại thành phố Hồ Chí Minh – Công ty Cổ phần Đầu tư và Công nghệ HVC	Tầng 2, tòa nhà Sophie Building, số 277B Đỗ Xuân Hợp, phường Phước Long B, thành phố Thủ Đức, thành phố Hồ Chí Minh

#### 6. Tuyên bố về khả năng so sánh thông tin trên Báo cáo tài chính

Các số liệu tương ứng của kỳ trước so sánh được với số liệu của kỳ này.

#### 7. Nhân viên

Tại ngày kết thúc kỳ kế toán, Công ty có 140 nhân viên đang làm việc (số đầu năm là 156 nhân viên).

### II. NĂM TÀI CHÍNH, ĐƠN VỊ TIỀN TỆ SỬ DỤNG TRONG KẾ TOÁN

#### 1. Năm tài chính

Năm tài chính của Công ty bắt đầu từ ngày 01 tháng 01 và kết thúc vào ngày 31 tháng 12 hàng năm.

#### 2. Đơn vị tiền tệ sử dụng trong kế toán

Đơn vị tiền tệ sử dụng trong kế toán là Đồng Việt Nam (VND) do phần lớn các nghiệp vụ được thực hiện bằng đơn vị tiền tệ VND.

### III. CHUẨN MỰC VÀ CHẾ ĐỘ KẾ TOÁN ÁP DỤNG

#### 1. Chế độ kế toán áp dụng

Công ty áp dụng các Chuẩn mực Kế toán Việt Nam, Chế độ Kế toán doanh nghiệp Việt Nam được ban hành theo Thông tư số 200/2014/TT-BTC ngày 22 tháng 12 năm 2014, Thông tư số 53/2016/TT - BTC ngày 21 tháng 3 năm 2016, và các thông tư hướng dẫn thực hiện chuẩn mực kế toán của Bộ Tài chính trong việc lập và trình bày Báo cáo tài chính giữa niên độ.

#### 2. Tuyên bố về việc tuân thủ chuẩn mực kế toán và chế độ kế toán

Ban Giám đốc đảm bảo đã tuân thủ yêu cầu của các Chuẩn mực Kế toán Việt Nam, Chế độ Kế toán doanh nghiệp Việt Nam được ban hành theo Thông tư số 200/2014/TT-BTC ngày 22 tháng 12 năm 2014, Thông tư số 53/2016/TT - BTC ngày 21 tháng 3 năm 2016 cũng như các thông tư hướng dẫn thực hiện chuẩn mực kế toán của Bộ Tài chính trong việc lập và trình bày Báo cáo tài chính giữa niên độ.

### IV. CÁC CHÍNH SÁCH KẾ TOÁN ÁP DỤNG

#### 1. Cơ sở lập Báo cáo tài chính

Báo cáo tài chính được lập trên cơ sở kế toán dồn tích (trừ các thông tin liên quan đến các luồng tiền).

## CÔNG TY CỔ PHẦN ĐẦU TƯ VÀ CÔNG NGHỆ HVC

Địa chỉ: Tầng 8, Tháp C Hồ Gươm Plaza, 102 Trần Phú, phường Mộ Lao, quận Hà Đông, thành phố Hà Nội

### BÁO CÁO TÀI CHÍNH GIỮA NIÊN ĐỘ

6 tháng đầu của năm tài chính kết thúc ngày 31 tháng 12 năm 2024

**Bản thuyết minh Báo cáo tài chính giữa niên độ (tiếp theo)**

---

#### 2. Các giao dịch bằng ngoại tệ

Các giao dịch phát sinh bằng ngoại tệ được chuyển đổi theo tỷ giá tại ngày phát sinh giao dịch. Số dư các khoản mục tiền tệ có gốc ngoại tệ tại ngày kết thúc kỳ kế toán được quy đổi theo tỷ giá tại ngày này.

Chênh lệch tỷ giá phát sinh trong kỳ từ các giao dịch bằng ngoại tệ được ghi nhận vào doanh thu hoạt động tài chính hoặc chi phí tài chính. Chênh lệch tỷ giá do đánh giá lại các khoản mục tiền tệ có gốc ngoại tệ tại ngày kết thúc kỳ kế toán sau khi bù trừ chênh lệch tăng và chênh lệch giảm được ghi nhận vào doanh thu hoạt động tài chính hoặc chi phí tài chính.

Tỷ giá sử dụng để quy đổi các giao dịch phát sinh bằng ngoại tệ là tỷ giá giao dịch thực tế tại thời điểm phát sinh giao dịch. Tỷ giá giao dịch thực tế đối với các giao dịch bằng ngoại tệ được xác định như sau:

- Đối với hợp đồng mua bán ngoại tệ (hợp đồng mua bán ngoại tệ giao ngay, hợp đồng kỳ hạn, hợp đồng tương lai, hợp đồng quyền chọn, hợp đồng hoán đổi): tỷ giá ký kết trong hợp đồng mua, bán ngoại tệ giữa Công ty và ngân hàng.
- Đối với nợ phải trả: tỷ giá bán ngoại tệ của ngân hàng thương mại nơi Công ty dự kiến giao dịch tại thời điểm giao dịch phát sinh.

Tỷ giá sử dụng để đánh giá lại số dư các khoản mục tiền tệ có gốc ngoại tệ tại ngày kết thúc kỳ kế toán được xác định theo nguyên tắc sau:

- Đối với các khoản mục tiền tệ có gốc ngoại tệ được phân loại là nợ phải trả: tỷ giá bán ngoại tệ của Ngân hàng Công ty thường xuyên có giao dịch.

#### 3. Tiền và các khoản tương đương tiền

Tiền bao gồm tiền mặt và tiền gửi ngân hàng không kỳ hạn. Các khoản tương đương tiền là các khoản đầu tư ngắn hạn có thời hạn thu hồi không quá 3 tháng kể từ ngày đầu tư, có khả năng chuyển đổi dễ dàng thành một lượng tiền xác định và không có rủi ro trong việc chuyển đổi thành tiền tại thời điểm báo cáo.

#### 4. Các khoản đầu tư tài chính

##### *Các khoản cho vay*

Các khoản cho vay được xác định theo giá gốc trừ đi các khoản dự phòng phải thu khó đòi. Dự phòng phải thu khó đòi của các khoản cho vay được lập căn cứ vào dự kiến mức tổn thất có thể xảy ra.

##### *Các khoản đầu tư vào công ty con, công ty liên kết*

###### *Công ty con*

Công ty con là doanh nghiệp chịu sự kiểm soát của Công ty. Việc kiểm soát đạt được khi Công ty có khả năng kiểm soát các chính sách tài chính và hoạt động của doanh nghiệp nhận đầu tư nhằm thu được lợi ích kinh tế từ các hoạt động của doanh nghiệp đó.

###### *Công ty liên kết*

Công ty liên kết là doanh nghiệp mà Công ty có ảnh hưởng đáng kể nhưng không có quyền kiểm soát đối với các chính sách tài chính và hoạt động. Ảnh hưởng đáng kể thể hiện ở quyền tham gia vào việc đưa ra các quyết định về chính sách tài chính và hoạt động của doanh nghiệp nhận đầu tư nhưng không kiểm soát các chính sách này.

## CÔNG TY CỔ PHẦN ĐẦU TƯ VÀ CÔNG NGHỆ HVC

Địa chỉ: Tầng 8, Tháp C Hồ Gươm Plaza, 102 Trần Phú, phường Mộ Lao, quận Hà Đông, thành phố Hà Nội

### BÁO CÁO TÀI CHÍNH GIỮA NIÊN ĐỘ

6 tháng đầu của năm tài chính kết thúc ngày 31 tháng 12 năm 2024

**Bản thuyết minh Báo cáo tài chính giữa niên độ (tiếp theo)**

#### *Ghi nhận ban đầu*

Các khoản đầu tư vào công ty con, công ty liên kết được ghi nhận ban đầu theo giá gốc, bao gồm giá mua hoặc khoản góp vốn cộng các chi phí liên quan trực tiếp đến việc đầu tư. Trường hợp đầu tư bằng tài sản phi tiền tệ, giá phí khoản đầu tư được ghi nhận theo giá trị hợp lý của tài sản phi tiền tệ tại thời điểm phát sinh.

Cổ tức và lợi nhuận của các kỳ trước khi khoản đầu tư được mua được hạch toán giảm giá trị của chính khoản đầu tư đó. Cổ tức và lợi nhuận của các kỳ sau khi khoản đầu tư được mua được ghi nhận doanh thu. Cổ tức được nhận bằng cổ phiếu chỉ được theo dõi số lượng cổ phiếu tăng thêm, không ghi nhận giá trị cổ phiếu nhận được.

#### *Dự phòng tổn thất cho các khoản đầu tư vào công ty con và công ty liên kết*

Dự phòng tổn thất cho các khoản đầu tư vào công ty con, công ty liên kết được trích lập khi công ty con, công ty liên kết bị lỗ với mức trích lập bằng chênh lệch giữa vốn đầu tư thực tế của các bên tại công ty con, công ty liên kết và vốn chủ sở hữu thực có nhân với tỷ lệ sở hữu vốn điều lệ thực góp của Công ty tại công ty con, công ty liên kết. Nếu công ty con, công ty liên kết là đối tượng lập Báo cáo tài chính hợp nhất thì căn cứ để xác định dự phòng tổn thất là Báo cáo tài chính hợp nhất.

Tăng, giảm số dự phòng tổn thất đầu tư vào công ty con, công ty liên kết cần phải trích lập tại ngày kết thúc kỳ kế toán được ghi nhận vào chi phí tài chính.

## 5. Các khoản phải thu

Các khoản nợ phải thu được trình bày theo giá trị ghi sổ trừ đi các khoản dự phòng phải thu khó đòi.

Việc phân loại các khoản phải thu là phải thu khách hàng và phải thu khác được thực hiện theo nguyên tắc sau:

- Phải thu của khách hàng phản ánh các khoản phải thu mang tính chất thương mại phát sinh từ giao dịch có tính chất mua – bán giữa Công ty và người mua là đơn vị độc lập với Công ty.
- Phải thu khác phản ánh các khoản phải thu không có tính thương mại, không liên quan đến giao dịch mua – bán.

Dự phòng phải thu khó đòi được lập cho từng khoản nợ phải thu khó đòi sau khi đã bù trừ với khoản nợ phải trả (nếu có). Mức trích lập căn cứ vào tuổi nợ quá hạn của các khoản nợ hoặc dự kiến mức tổn thất có thể xảy ra, cụ thể như sau:

- Đối với nợ phải thu quá hạn thanh toán:
  - 30% giá trị đối với khoản nợ phải thu quá hạn từ trên 6 tháng đến dưới 1 năm.
  - 50% giá trị đối với khoản nợ phải thu quá hạn từ 1 năm đến dưới 2 năm.
  - 70% giá trị đối với khoản nợ phải thu quá hạn từ 2 năm đến dưới 3 năm.
  - 100% giá trị đối với khoản nợ phải thu quá hạn từ 3 năm trở lên.
- Đối với nợ phải thu chưa quá hạn thanh toán nhưng khó có khả năng thu hồi: căn cứ vào dự kiến mức tổn thất để lập dự phòng.

Tăng, giảm số dư dự phòng nợ phải thu khó đòi cần phải trích lập tại ngày kết thúc kỳ kế toán được ghi nhận vào chi phí quản lý doanh nghiệp.

## 6. Chi phí trả trước

Chi phí trả trước bao gồm các chi phí thực tế đã phát sinh nhưng có liên quan đến kết quả hoạt động sản xuất kinh doanh của nhiều kỳ kế toán. Chi phí trả trước của Công ty chủ yếu là chi phí công cụ, dụng cụ. Công cụ dụng cụ đưa vào sử dụng được phân bổ vào chi phí theo phương pháp đường thẳng với thời gian phân bổ không quá 03 năm.



## CÔNG TY CỔ PHẦN ĐẦU TƯ VÀ CÔNG NGHỆ HVC

Địa chỉ: Tầng 8, Tháp C Hồ Gươm Plaza, 102 Trần Phú, phường Mộ Lao, quận Hà Đông, thành phố Hà Nội

### BÁO CÁO TÀI CHÍNH GIỮA NIÊN ĐỘ

6 tháng đầu của năm tài chính kết thúc ngày 31 tháng 12 năm 2024

**Bản thuyết minh Báo cáo tài chính giữa niên độ (tiếp theo)**

#### 7. Tài sản cố định hữu hình

Tài sản cố định hữu hình được thể hiện theo nguyên giá trừ hao mòn lũy kế. Nguyên giá tài sản cố định hữu hình bao gồm toàn bộ các chi phí mà Công ty phải bỏ ra để có được tài sản cố định tính đến thời điểm đưa tài sản đó vào trạng thái sẵn sàng sử dụng. Các chi phí phát sinh sau ghi nhận ban đầu chỉ được ghi tăng nguyên giá tài sản cố định nếu các chi phí này chắc chắn làm tăng lợi ích kinh tế trong tương lai do sử dụng tài sản đó. Các chi phí phát sinh không thỏa mãn điều kiện trên được ghi nhận là chi phí sản xuất, kinh doanh trong kỳ.

Khi tài sản cố định hữu hình được bán hay thanh lý, nguyên giá và giá trị hao mòn lũy kế được xóa sổ và lãi, lỗ phát sinh do thanh lý được ghi nhận vào thu nhập hay chi phí trong kỳ.

Tài sản cố định hữu hình được khấu hao theo phương pháp đường thẳng dựa trên thời gian hữu dụng ước tính. Số năm khấu hao của các loại tài sản cố định hữu hình như sau:

<u>Loại tài sản cố định</u>	<u>Số năm</u>
Nhà cửa, vật kiến trúc	05 - 50
Máy móc và thiết bị	03 - 07
Phương tiện vận tải, truyền dẫn	06 - 10
Thiết bị, dụng cụ quản lý	04

#### 8. Tài sản cố định vô hình

Tài sản cố định vô hình được thể hiện theo nguyên giá trừ hao mòn lũy kế.

Nguyên giá tài sản cố định vô hình bao gồm toàn bộ các chi phí mà Công ty phải bỏ ra để có được tài sản cố định tính đến thời điểm đưa tài sản đó vào trạng thái sẵn sàng sử dụng. Chi phí liên quan đến tài sản cố định vô hình phát sinh sau khi ghi nhận ban đầu được ghi nhận là chi phí sản xuất, kinh doanh trong kỳ trừ khi các chi phí này gắn liền với một tài sản cố định vô hình cụ thể và làm tăng lợi ích kinh tế từ các tài sản này.

Khi tài sản cố định vô hình được bán hay thanh lý, nguyên giá và giá trị hao mòn lũy kế được xóa sổ và lãi, lỗ phát sinh do thanh lý được ghi nhận vào thu nhập hay chi phí trong kỳ.

Tài sản cố định vô hình của Công ty là phần mềm quản lý dự án, chi phí liên quan đến phần mềm quản lý dự án không phải là một bộ phận gắn kết với phần cứng có liên quan được vốn hóa. Nguyên giá của phần mềm quản lý dự án là toàn bộ các chi phí mà Công ty đã chi ra tính đến thời điểm đưa phần mềm vào sử dụng. Phần mềm máy tính được khấu hao theo phương pháp đường thẳng trong 05 năm.

#### 9. Bất động sản đầu tư

Bất động sản đầu tư là quyền sử dụng đất, nhà thuộc sở hữu của Công ty được sử dụng nhằm mục đích chờ tăng giá. Bất động sản đầu tư chờ tăng giá được trình bày theo nguyên giá trừ suy giảm giá trị. Nguyên giá của bất động sản đầu tư là toàn bộ các chi phí mà Công ty phải bỏ ra hoặc giá trị hợp lý của các khoản đưa ra để trao đổi nhằm có được bất động sản đầu tư tính đến thời điểm mua hoặc xây dựng hoàn thành.

Các chi phí liên quan đến bất động sản đầu tư phát sinh sau ghi nhận ban đầu được ghi nhận vào chi phí, trừ khi chi phí này có khả năng chắc chắn làm cho bất động sản đầu tư tạo ra lợi ích kinh tế trong tương lai nhiều hơn mức hoạt động được đánh giá ban đầu thì được ghi tăng nguyên giá.

Khi bất động sản đầu tư được bán, nguyên giá và giá trị hao mòn lũy kế được xóa sổ và lãi, lỗ nào phát sinh được hạch toán vào thu nhập hay chi phí trong kỳ.



## CÔNG TY CỔ PHẦN ĐẦU TƯ VÀ CÔNG NGHỆ HVC

Địa chỉ: Tầng 8, Tháp C Hồ Gươm Plaza, 102 Trần Phú, phường Mộ Lao, quận Hà Đông, thành phố Hà Nội

### BÁO CÁO TÀI CHÍNH GIỮA NIÊN ĐỘ

6 tháng đầu của năm tài chính kết thúc ngày 31 tháng 12 năm 2024

#### Bản thuyết minh Báo cáo tài chính giữa niên độ (tiếp theo)

Việc chuyển từ bất động sản chủ sở hữu sử dụng hoặc hàng tồn kho thành bất động sản đầu tư chỉ khi chủ sở hữu chấm dứt sử dụng tài sản đó và bắt đầu cho bên khác thuê hoạt động hoặc khi kết thúc giai đoạn xây dựng. Việc chuyển từ bất động sản đầu tư sang bất động sản chủ sở hữu sử dụng hay hàng tồn kho chỉ khi chủ sở hữu bắt đầu sử dụng tài sản này hoặc bắt đầu triển khai cho mục đích bán. Việc chuyển từ bất động sản đầu tư sang bất động sản chủ sở hữu sử dụng hoặc hàng tồn kho không làm thay đổi nguyên giá hay giá trị còn lại của bất động sản tại ngày chuyển đổi.

Bất động sản đầu tư nắm giữ chờ tăng giá không được trích khấu hao. Trường hợp có bằng chứng chắc chắn cho thấy bất động sản đầu tư nắm giữ chờ tăng giá bị giảm giá so với giá trị thị trường và khoản giảm giá được xác định một cách đáng tin cậy thì bất động sản đầu tư nắm giữ chờ tăng giá được ghi giảm nguyên giá và tổn thất được ghi nhận vào giá vốn hàng bán.

#### 10. Chi phí xây dựng cơ bản dở dang

Chi phí xây dựng cơ bản dở dang phản ánh các chi phí liên quan trực tiếp (bao gồm cả chi phí lãi vay có liên quan phù hợp với chính sách kế toán của Công ty) đến các tài sản đang trong quá trình xây dựng, máy móc thiết bị đang lắp đặt để phục vụ cho mục đích sản xuất, cho thuê và quản lý cũng như chi phí liên quan đến việc sửa chữa tài sản cố định đang thực hiện. Các tài sản này được ghi nhận theo giá gốc và không được tính khấu hao.

#### 11. Các khoản nợ phải trả và chi phí phải trả

Các khoản nợ phải trả và chi phí phải trả được ghi nhận cho số tiền phải trả trong tương lai liên quan đến hàng hóa và dịch vụ đã nhận được. Chi phí phải trả được ghi nhận dựa trên các ước tính hợp lý về số tiền phải trả.

Việc phân loại các khoản phải trả là phải trả người bán, chi phí phải trả và phải trả khác được thực hiện theo nguyên tắc sau:

- Phải trả người bán phản ánh các khoản phải trả mang tính chất thương mại phát sinh từ giao dịch mua hàng hóa, dịch vụ, tài sản và người bán là đơn vị độc lập với Công ty.
- Chi phí phải trả phản ánh các khoản phải trả cho hàng hóa, dịch vụ đã nhận được từ người bán hoặc đã cung cấp cho người mua nhưng chưa chi trả do chưa có hóa đơn hoặc chưa đủ hồ sơ, tài liệu kế toán và các khoản phải trả cho người lao động về tiền lương nghỉ phép, các khoản chi phí sản xuất, kinh doanh phải trích trước.
- Phải trả khác phản ánh các khoản phải trả không có tính thương mại, không liên quan đến giao dịch mua, bán, cung cấp hàng hóa dịch vụ.

Các khoản nợ phải trả và chi phí phải trả được phân loại ngắn hạn và dài hạn trên Bảng cân đối kế toán giữa niên độ căn cứ theo kỳ hạn còn lại tại ngày kết thúc kỳ kế toán.

#### 12. Các khoản dự phòng phải trả

Các khoản dự phòng được ghi nhận khi Công ty nghĩa vụ nợ hiện tại (nghĩa vụ pháp lý hoặc nghĩa vụ liên đới) do kết quả từ một sự kiện đã xảy ra, việc thanh toán nghĩa vụ nợ này có thể sẽ dẫn đến sự giảm sút về những lợi ích kinh tế và giá trị của nghĩa vụ nợ đó có thể được một ước tính đáng tin cậy.

Nếu ảnh hưởng của thời gian là trọng yếu, dự phòng sẽ được xác định bằng cách chiết khấu số tiền phải bỏ ra trong tương lai để thanh toán nghĩa vụ nợ với tỷ lệ chiết khấu trước thuế và phản ánh những đánh giá trên thị trường hiện tại về giá trị thời gian của tiền và những rủi ro cụ thể của khoản nợ đó. Khoản tăng lên của số dự phòng do thời gian trôi qua được ghi nhận là chi phí tài chính.

## CÔNG TY CỔ PHẦN ĐẦU TƯ VÀ CÔNG NGHỆ HVC

Địa chỉ: Tầng 8, Tháp C Hồ Gươm Plaza, 102 Trần Phú, phường Mộ Lao, quận Hà Đông, thành phố Hà Nội

### BÁO CÁO TÀI CHÍNH GIỮA NIÊN ĐỘ

6 tháng đầu của năm tài chính kết thúc ngày 31 tháng 12 năm 2024

**Bản thuyết minh Báo cáo tài chính giữa niên độ (tiếp theo)**

Các khoản dự phòng phải trả của Công ty là Dự phòng chi phí bảo hành công trình xây dựng được lập cho từng loại công trình xây dựng có cam kết bảo hành. Cụ thể, các công trình có tỷ trọng hàng hóa chiếm dưới 75%, nhân công lắp đặt và vật tư phụ chiếm từ 25% trở lên thì Công ty tiến hành trích lập dự phòng bảo hành theo tỷ lệ cam kết bảo hành tại từng hợp đồng, nhưng không vượt quá 5% tổng giá trị hợp đồng.

Tăng, giảm số dự phòng bảo hành công trình xây dựng cần phải trích lập tại ngày kết thúc kỳ kế toán được ghi nhận vào chi phí bán hàng.

#### 13. **Vốn chủ sở hữu**

##### ***Vốn góp của chủ sở hữu***

Vốn góp của chủ sở hữu được ghi nhận theo số vốn thực tế đã góp của các cổ đông.

##### ***Thặng dư vốn cổ phần***

Thặng dư vốn cổ phần được ghi nhận theo số chênh lệch giữa giá phát hành và mệnh giá cổ phiếu khi phát hành lần đầu hoặc phát hành bổ sung, chênh lệch giữa giá tái phát hành và giá trị sổ sách của cổ phiếu quỹ và cấu phần vốn của trái phiếu chuyển đổi khi đáo hạn. Chi phí trực tiếp liên quan đến việc phát hành bổ sung cổ phiếu và tái phát hành cổ phiếu quỹ được ghi giảm thặng dư vốn cổ phần.

#### 14. **Phân phối lợi nhuận**

Lợi nhuận sau thuế thu nhập doanh nghiệp được phân phối cho các cổ đông sau khi đã trích lập các quỹ theo Điều lệ của Công ty cũng như các quy định của pháp luật và đã được Đại hội đồng cổ đông phê duyệt.

Việc phân phối lợi nhuận cho các cổ đông được cân nhắc đến các khoản mục phi tiền tệ nằm trong lợi nhuận sau thuế chưa phân phối có thể ảnh hưởng đến luồng tiền và khả năng chi trả cổ tức như lãi do đánh giá lại tài sản mang đi góp vốn, lãi do đánh giá lại các khoản mục tiền tệ, các công cụ tài chính và các khoản mục phi tiền tệ khác.

Cổ tức được ghi nhận là nợ phải trả khi được Đại hội đồng cổ đông phê duyệt.

#### 15. **Ghi nhận doanh thu và thu nhập**

##### ***Doanh thu bán hàng hóa***

Doanh thu bán hàng hóa được ghi nhận khi đồng thời thỏa mãn các điều kiện sau:

- Công ty đã chuyển giao phần lớn rủi ro và lợi ích gắn liền với quyền sở hữu hàng hóa cho người mua.
- Công ty không còn nắm giữ quyền quản lý hàng hóa như người sở hữu hàng hóa hoặc quyền kiểm soát hàng hóa.
- Doanh thu được xác định tương đối chắc chắn. Khi hợp đồng quy định người mua được quyền trả lại sản phẩm đã mua theo những điều kiện cụ thể, doanh thu chỉ được ghi nhận khi những điều kiện cụ thể đó không còn tồn tại và người mua không được quyền trả lại hàng hóa (trừ trường hợp khách hàng có quyền trả lại hàng hóa dưới hình thức đổi lại để lấy hàng hóa, dịch vụ khác).
- Công ty đã hoặc sẽ thu được lợi ích kinh tế từ giao dịch bán hàng.
- Xác định được chi phí liên quan đến giao dịch bán hàng.

## CÔNG TY CỔ PHẦN ĐẦU TƯ VÀ CÔNG NGHỆ HVC

Địa chỉ: Tầng 8, Tháp C Hồ Gươm Plaza, 102 Trần Phú, phường Mộ Lao, quận Hà Đông, thành phố Hà Nội

### BÁO CÁO TÀI CHÍNH GIỮA NIÊN ĐỘ

6 tháng đầu của năm tài chính kết thúc ngày 31 tháng 12 năm 2024

#### Bản thuyết minh Báo cáo tài chính giữa niên độ (tiếp theo)

#### **Doanh thu cung cấp dịch vụ**

Doanh thu cung cấp dịch vụ được ghi nhận khi đồng thời thỏa mãn các điều kiện sau:

- Doanh thu được xác định tương đối chắc chắn. Khi hợp đồng quy định người mua được quyền trả lại dịch vụ đã mua theo những điều kiện cụ thể, doanh thu chỉ được ghi nhận khi những điều kiện cụ thể đó không còn tồn tại và người mua không được quyền trả lại dịch vụ đã cung cấp.
- Công ty đã hoặc sẽ thu được lợi ích kinh tế từ giao dịch cung cấp dịch vụ đó.
- Xác định được phần công việc đã hoàn thành vào thời điểm báo cáo.
- Xác định được chi phí phát sinh cho giao dịch và chi phí để hoàn thành giao dịch cung cấp dịch vụ đó.

Trường hợp dịch vụ được thực hiện trong nhiều kỳ thì doanh thu được ghi nhận trong kỳ được căn cứ vào kết quả phần công việc đã hoàn thành vào ngày kết thúc kỳ kế toán.

#### **Tiền lãi**

Tiền lãi được ghi nhận trên cơ sở thời gian và lãi suất thực tế từng kỳ.

#### **Cổ tức và lợi nhuận được chia**

Cổ tức và lợi nhuận được chia được ghi nhận khi Công ty được quyền nhận cổ tức hoặc lợi nhuận từ việc góp vốn. Cổ tức được nhận bằng cổ phiếu chỉ được theo dõi số lượng cổ phiếu tăng thêm, không ghi nhận giá trị cổ phiếu nhận được.

### **16. Hợp đồng xây dựng**

Hợp đồng xây dựng là một hợp đồng được thỏa thuận để xây dựng một tài sản hoặc tổ hợp các tài sản có liên quan chặt chẽ hay phụ thuộc lẫn nhau về mặt thiết kế, công nghệ, chức năng hoặc mục đích sử dụng cơ bản của chúng.

Khi kết quả thực hiện hợp đồng được ước tính một cách đáng tin cậy: Đối với các hợp đồng xây dựng quy định nhà thầu được thanh toán theo giá trị khối lượng thực hiện: doanh thu và chi phí liên quan đến hợp đồng được ghi nhận tương ứng với phần công việc đã hoàn thành được khách hàng xác nhận và được phản ánh trên hóa đơn đã lập.

Các khoản tăng, giảm khối lượng xây lắp, các khoản thu bồi thường và các khoản thu khác chỉ được ghi nhận doanh thu khi đã được thống nhất với khách hàng.

Khi kết quả thực hiện hợp đồng xây dựng không thể ước tính được một cách đáng tin cậy:

- Doanh thu chỉ được ghi nhận tương đương với chi phí của hợp đồng đã phát sinh mà việc hoàn trả là tương đối chắc chắn.
- Chi phí của hợp đồng chỉ được ghi nhận vào chi phí khi đã phát sinh.

### **17. Chi phí đi vay**

Chi phí đi vay bao gồm lãi tiền vay và các chi phí khác phát sinh liên quan trực tiếp đến các khoản vay. Chi phí đi vay được ghi nhận vào chi phí khi phát sinh.

### **18. Các khoản chi phí**

Chi phí là những khoản làm giảm lợi ích kinh tế được ghi nhận tại thời điểm giao dịch phát sinh hoặc khi có khả năng tương đối chắc chắn sẽ phát sinh trong tương lai không phân biệt đã chi tiền hay chưa.

## CÔNG TY CỔ PHẦN ĐẦU TƯ VÀ CÔNG NGHỆ HVC

Địa chỉ: Tầng 8, Tháp C Hồ Gươm Plaza, 102 Trần Phú, phường Mộ Lao, quận Hà Đông, thành phố Hà Nội

### BÁO CÁO TÀI CHÍNH GIỮA NIÊN ĐỘ

6 tháng đầu của năm tài chính kết thúc ngày 31 tháng 12 năm 2024

#### Bản thuyết minh Báo cáo tài chính giữa niên độ (tiếp theo)

Các khoản chi phí và khoản doanh thu do nó tạo ra phải được ghi nhận đồng thời theo nguyên tắc phù hợp. Trong trường hợp nguyên tắc phù hợp xung đột với nguyên tắc thận trọng, chi phí được ghi nhận căn cứ vào bản chất và quy định của các chuẩn mực kế toán để đảm bảo phản ánh giao dịch một cách trung thực, hợp lý.

#### 19. Thuế thu nhập doanh nghiệp

Chi phí thuế thu nhập doanh nghiệp chỉ bao gồm thuế thu nhập hiện hành, là khoản thuế được tính dựa trên thu nhập tính thuế. Thu nhập tính thuế chênh lệch so với lợi nhuận kế toán là do điều chỉnh các khoản chênh lệch tạm thời giữa thuế và kế toán, các chi phí không được trừ cũng như điều chỉnh các khoản thu nhập không phải chịu thuế và các khoản lỗ được chuyển.

#### 20. Bên liên quan

Các bên được coi là liên quan nếu một bên có khả năng kiểm soát hoặc có ảnh hưởng đáng kể đối với bên kia trong việc ra quyết định các chính sách tài chính và hoạt động. Các bên cũng được xem là bên liên quan nếu cùng chịu sự kiểm soát chung hay chịu ảnh hưởng đáng kể chung.

Trong việc xem xét mối quan hệ của các bên liên quan, bản chất của mối quan hệ được chú trọng nhiều hơn hình thức pháp lý.

#### 21. Báo cáo theo bộ phận

Bộ phận theo lĩnh vực kinh doanh là một phần có thể xác định riêng biệt tham gia vào quá trình sản xuất hoặc cung cấp sản phẩm, dịch vụ và có rủi ro và lợi ích kinh tế khác với các bộ phận kinh doanh khác.

Bộ phận theo khu vực địa lý là một phần có thể xác định riêng biệt tham gia vào quá trình sản xuất hoặc cung cấp sản phẩm, dịch vụ trong phạm vi một môi trường kinh tế cụ thể và có rủi ro và lợi ích kinh tế khác với các bộ phận kinh doanh trong các môi trường kinh tế khác.

Thông tin bộ phận được lập và trình bày phù hợp với chính sách kế toán áp dụng cho việc lập và trình bày Báo cáo tài chính giữa niên độ của Công ty.

## V. THÔNG TIN BỔ SUNG CHO CÁC KHOẢN MỤC TRÌNH BÀY TRONG BẢNG CÂN ĐỐI KẾ TOÁN GIỮA NIÊN ĐỘ

### 1. Tiền và các khoản tương đương tiền

	Số cuối kỳ	Số đầu năm
Tiền mặt	373.891.978	265.600.381
Tiền gửi ngân hàng không kỳ hạn	7.837.344.237	2.715.545.344
Các khoản tương đương tiền (Tiền gửi có kỳ hạn dưới 3 tháng)	2.773.858.747	30.077.530.516
<b>Cộng</b>	<b>10.985.094.962</b>	<b>33.058.676.241</b>

## CÔNG TY CỔ PHẦN ĐẦU TƯ VÀ CÔNG NGHỆ HVC

Địa chỉ: Tầng 8, Tháp C Hồ Gươm Plaza, 102 Trần Phú, phường Mộ Lao, quận Hà Đông, thành phố Hà Nội

### BÁO CÁO TÀI CHÍNH GIỮA NIÊN ĐỘ

6 tháng đầu của năm tài chính kết thúc ngày 31 tháng 12 năm 2024

**Bản thuyết minh Báo cáo tài chính giữa niên độ (tiếp theo)**

#### 2. Các khoản đầu tư tài chính

	Số cuối kỳ		Số đầu năm	
	Giá gốc	Dự phòng	Giá gốc	Dự phòng
<b>Đầu tư vào công ty con</b>	<b>150.790.000.000</b>	<b>-</b>	<b>125.790.000.000</b>	<b>-</b>
Công ty TNHH HVC Hưng Yên <sup>(i)</sup>	59.400.000.000	-	59.400.000.000	-
Công ty TNHH Tổng thầu cơ điện HVC <sup>(ii)</sup>	27.000.000.000	-	27.000.000.000	-
Công ty TNHH Thiết bị Vui chơi giải trí HVC Park <sup>(iii)</sup>	28.500.000.000	-	28.500.000.000	-
Công ty Cổ phần Đầu tư và Du lịch Lakehill <sup>(iv)</sup>	10.890.000.000	-	10.890.000.000	-
Công ty TNHH Đầu tư HVC và Hồ Gươm Hòa Bình <sup>(v)</sup>	25.000.000.000	-	-	-
<b>Đầu tư vào công ty liên kết</b>	<b>48.420.000.000</b>	<b>-</b>	<b>48.420.000.000</b>	<b>-</b>
Công ty Cổ phần Chí Thành <sup>(vi)</sup>	48.420.000.000	-	48.420.000.000	-
<b>Cộng</b>	<b>199.210.000.000</b>	<b>-</b>	<b>174.210.000.000</b>	<b>-</b>

- (i) Theo Giấy chứng nhận đăng ký doanh nghiệp số 0900982165 ngày 11/01/2016 do Sở Kế hoạch và Đầu tư tỉnh Hưng Yên cấp, Công ty TNHH HVC Hưng Yên có vốn điều lệ là 60 tỷ VND, trong đó, Công ty góp 59,4 tỷ VND, chiếm 99% vốn điều lệ. Công ty đã góp đủ vốn theo đăng ký.
- (ii) Theo Giấy chứng nhận đăng ký doanh nghiệp số 0108433496 ngày 14/09/2018 do Sở Kế hoạch và Đầu tư thành phố Hà Nội cấp, Công ty TNHH Tổng thầu cơ điện HVC có vốn điều lệ là 30 tỷ VND, trong đó, Công ty góp 27 tỷ VND, chiếm 90% vốn điều lệ. Công ty đã góp đủ vốn theo đăng ký.
- (iii) Theo Giấy chứng nhận đăng ký doanh nghiệp số 0108761458 ngày 29/05/2019 do Sở Kế hoạch và Đầu tư thành phố Hà Nội cấp, Công ty TNHH Thiết bị vui chơi giải trí HVC Park có vốn điều lệ là 30 tỷ VND, trong đó, Công ty góp 28,5 tỷ VND, chiếm 95% vốn điều lệ. Công ty đã góp đủ vốn theo đăng ký.
- (iv) Theo Giấy chứng nhận đăng ký doanh nghiệp số 5400546676 ngày 23/11/2022, thay đổi lần thứ 01 ngày 16/3/2023 do Sở Kế hoạch và Đầu tư tỉnh Hòa Bình cấp, Công ty Cổ phần Đầu tư và Du lịch Lakehill có vốn điều lệ là 11 tỷ VND. Công ty cam kết góp 10,89 tỷ VND, chiếm 99% vốn điều lệ. Công ty đã góp đủ vốn theo cam kết.
- (v) Theo Giấy chứng nhận đăng ký doanh nghiệp số 5400543722 ngày 01/12/2023 do Sở Kế hoạch và Đầu tư tỉnh Hòa Bình cấp, Công ty TNHH Đầu tư HVC và Hồ Gươm Hòa Bình có vốn điều lệ là 150 tỷ VND, trong đó, Công ty cam kết góp 105 tỷ VND chiếm 70% vốn điều lệ. Tại ngày 30/6/2024, Công ty đã góp 25 tỷ VND, vốn điều lệ còn phải đầu tư là 80 tỷ VND.
- (vi) Theo Giấy chứng nhận đăng ký doanh nghiệp số 5400233946 ngày 09/09/2008 do Sở Kế hoạch và Đầu tư tỉnh Hòa Bình cấp, Công ty Cổ phần Chí Thành có vốn điều lệ là 120 tỷ VND. Tại ngày kết thúc kỳ kế toán, Công ty sở hữu 2.400.000 cổ phần chiếm 20% vốn điều lệ của Công ty Cổ phần Chí Thành, không thay đổi so với số đầu năm.

#### Giá trị hợp lý

Công ty chưa xác định giá trị hợp lý của các khoản đầu tư do chưa có hướng dẫn cụ thể về việc xác định giá trị hợp lý.

## CÔNG TY CỔ PHẦN ĐẦU TƯ VÀ CÔNG NGHỆ HVC

Địa chỉ: Tầng 8, Tháp C Hồ Gươm Plaza, 102 Trần Phú, phường Mộ Lao, quận Hà Đông, thành phố Hà Nội

### BÁO CÁO TÀI CHÍNH GIỮA NIÊN ĐỘ

6 tháng đầu của năm tài chính kết thúc ngày 31 tháng 12 năm 2024

**Bản thuyết minh Báo cáo tài chính giữa niên độ (tiếp theo)**

#### Tình hình hoạt động của các công ty con

- Công ty TNHH HVC Hưng Yên, Công ty TNHH Tổng thầu cơ điện HVC và Công ty TNHH Thiết bị vui chơi giải trí HVC Park: Hoạt động kinh doanh bình thường, không có thay đổi lớn so với năm trước.
- Các đơn vị khác đang trong giai đoạn đầu tư chưa đi vào hoạt động sản xuất, kinh doanh.

#### Dự phòng cho các khoản đầu tư góp vốn vào đơn vị khác

Công ty không phát sinh trích lập/(hoàn nhập) dự phòng cho các khoản đầu tư góp vốn vào đơn vị khác trong kỳ.

#### Giao dịch với các công ty con, công ty liên kết

Xem Thuyết minh VII.1.

### 3. Phải thu ngắn hạn của khách hàng

	<u>Số cuối kỳ</u>	<u>Số đầu năm</u>
<b>Phải thu các bên liên quan</b>	<b>185.176.787</b>	<b>2.975.166.858</b>
Công ty TNHH Thiết bị vui chơi giải trí HVC Park	185.176.787	2.975.166.858
<b>Phải thu các khách hàng khác</b>	<b>134.585.021.374</b>	<b>144.560.046.187</b>
Công ty Cổ phần Vinhomes - Chi nhánh Hưng Yên	38.807.667.565	65.326.542.941
Công ty TNHH Kỹ thuật Xây dựng Đồng Phong	22.481.354.034	-
Công ty Cổ phần Bê tông thông minh Spool	19.134.574.770	29.484.574.770
Công ty TNHH Xây dựng Cát Hải	16.563.860.576	11.290.707.879
Các khách hàng khác	37.597.564.429	38.458.220.597
<b>Cộng</b>	<b>134.770.198.161</b>	<b>147.535.213.045</b>

### 4. Trả trước cho người bán ngắn hạn

	<u>Số cuối kỳ</u>	<u>Số đầu năm</u>
Công ty Cổ phần Gia Phú Capital Việt Nam	3.088.708.288	7.457.989.728
Các nhà cung cấp khác	2.602.789.157	3.927.997.191
<b>Cộng</b>	<b>5.691.497.445</b>	<b>11.385.986.919</b>

### 5. Phải thu về cho vay

#### 5a. Phải thu về cho vay ngắn hạn

Khoản cho Ông Nguyễn Việt Thắng vay ngày 15 tháng 02 năm 2023 và có tài sản đảm bảo là 10% vốn điều lệ của ông Nguyễn Việt Thắng sở hữu tại Công ty TNHH Sông Thao. Ngày 02/10/2023 Công ty ký hợp đồng mua lại 10% phần vốn góp tại Công ty TNHH Sông Thao của ông Nguyễn Việt Thắng với giá trị chuyển nhượng là 11.106.630.137 VND. Khoản cho vay sẽ được bù trừ với số tiền chuyển nhượng phải trả Ông Nguyễn Việt Thắng khi thủ tục chuyển nhượng hoàn tất. Tuy nhiên, do chưa hoàn thiện xong đầy đủ thủ tục chuyển nhượng nên ông Nguyễn Việt Thắng tạm trả lại một phần khoản vay và sẽ tiếp tục trả lại đủ khoản vay trên nếu không hoàn thành xong thủ tục chuyển nhượng.

#### 5b. Phải thu về cho vay dài hạn

Khoản cho Công ty Cổ phần Tập đoàn Danko vay với thời hạn 18 tháng kể từ ngày 20/6/2024 với lãi suất 7%/năm.

**CÔNG TY CỔ PHẦN ĐẦU TƯ VÀ CÔNG NGHỆ HVC**

Địa chỉ: Tầng 8, Tháp C Hồ Gươm Plaza, 102 Trần Phú, phường Mộ Lao, quận Hà Đông, thành phố Hà Nội

**BÁO CÁO TÀI CHÍNH GIỮA NIÊN ĐỘ**

6 tháng đầu của năm tài chính kết thúc ngày 31 tháng 12 năm 2024

**Bản thuyết minh Báo cáo tài chính giữa niên độ (tiếp theo)****6. Phải thu khác****6a. Phải thu ngắn hạn khác**

	Số cuối kỳ		Số đầu năm	
	Giá trị	Dự phòng	Giá trị	Dự phòng
Tạm ứng	-	-	38.380.000	-
Ký cược, ký quỹ	4.476.359.685	-	4.082.618.863	-
Công ty Cổ phần Novareal <sup>(i)</sup>	20.338.999.164	-	20.338.999.164	-
Lãi dự thu tiền gửi	-	-	23.482.927	-
Các khoản phải thu ngắn hạn khác	-	-	2.755.500	-
<b>Cộng</b>	<b>24.815.358.849</b>	<b>-</b>	<b>24.486.236.454</b>	<b>-</b>

<sup>(i)</sup> Đặt cọc theo văn bản thỏa thuận ngày 28/3/2023, Công ty đặt cọc để ký kết hợp đồng khi Chủ đầu tư Dự án “Khu nhà ở diện tích 4,2777 ha, tại Phường Thạnh Mỹ Lợi thành phố Thủ Đức” đủ điều kiện bán Bất động sản.

**6b. Phải thu dài hạn khác**

Là khoản ký quỹ, ký cược dài hạn.

**7. Nợ xấu**

	Số cuối kỳ		Số đầu năm	
	Giá gốc	Dự phòng	Giá gốc	Dự phòng
Công ty Cổ phần Phát triển Địa ốc Cienco 5	9.600.000.000	(9.600.000.000)	9.600.000.000	(9.600.000.000)
Công ty TNHH Xây dựng Cát Hải	6.000.000.000	(3.000.000.000)	-	-
Công ty Cổ phần Milton	435.848.744	(435.848.744)	435.848.744	(435.848.744)
Bệnh viên Đa khoa Kim Thành Hải Dương	282.800.000	(282.800.000)	282.800.000	(282.800.000)
Công ty Cổ phần Du lịch Mỹ An	1.050.144.045	(534.053.774)	5.036.044.045	(2.527.003.774)
Công ty Cổ phần Đầu tư Rivea	629.241.493	(440.469.045)	629.241.493	(440.469.045)
Phải thu các tổ chức và cá nhân khác	648.224.987	(648.224.987)	648.224.987	(648.224.987)
<b>Cộng</b>	<b>18.646.259.269</b>	<b>(14.941.396.550)</b>	<b>16.632.159.269</b>	<b>(13.934.346.550)</b>

Tình hình biến động dự phòng nợ phải thu khó đòi như sau:

	Kỳ này	Kỳ trước
Số đầu năm	13.934.346.550	10.966.873.731
Trích lập dự phòng bổ sung	1.007.050.000	1.830.823.011
Số cuối kỳ	<b>14.941.396.550</b>	<b>12.797.696.742</b>

**8. Hàng tồn kho**

	Số cuối kỳ		Số đầu năm	
	Giá gốc	Dự phòng	Giá gốc	Dự phòng
Chi phí sản xuất, kinh doanh dở dang	33.591.159.174	-	60.172.185.392	-
Hàng hóa	12.013.164.004	-	15.855.799.066	-
<b>Cộng</b>	<b>45.604.323.178</b>	<b>-</b>	<b>76.027.984.458</b>	<b>-</b>



## CÔNG TY CỔ PHẦN ĐẦU TƯ VÀ CÔNG NGHỆ HVC

Địa chỉ: Tầng 8, Tháp C Hồ Gươm Plaza, 102 Trần Phú, phường Mộ Lao, quận Hà Đông, thành phố Hà Nội

### BÁO CÁO TÀI CHÍNH GIỮA NIÊN ĐỘ

6 tháng đầu của năm tài chính kết thúc ngày 31 tháng 12 năm 2024

Bản thuyết minh Báo cáo tài chính giữa niên độ (tiếp theo)

#### 9. Tài sản cố định hữu hình

	Nhà cửa, vật kiến trúc	Máy móc và thiết bị	Phương tiện vận tải, truyền dẫn	Thiết bị, dụng cụ quản lý	Cộng
<b>Nguyên giá</b>					
Số đầu năm	29.311.291.829	1.268.572.137	4.863.680.673	127.000.000	35.570.544.639
<b>Số cuối kỳ</b>	<b>29.311.291.829</b>	<b>1.268.572.137</b>	<b>4.863.680.673</b>	<b>127.000.000</b>	<b>35.570.544.639</b>
<i>Trong đó:</i>					
Đã khấu hao hết nhưng vẫn còn sử dụng	1.333.400.046	312.675.200	1.234.932.727	127.000.000	3.008.007.973
Chờ thanh lý	-	-	-	-	-
<b>Giá trị hao mòn</b>					
Số đầu năm	7.152.289.233	479.219.734	2.428.188.028	127.000.000	10.186.696.995
Khấu hao trong kỳ	578.997.612	76.794.864	251.689.356	-	907.481.832
<b>Số cuối kỳ</b>	<b>7.731.286.845</b>	<b>556.014.598</b>	<b>2.679.877.384</b>	<b>127.000.000</b>	<b>11.094.178.827</b>
<b>Giá trị còn lại</b>					
Số đầu năm	22.159.002.596	789.352.403	2.435.492.645	-	25.383.847.644
<b>Số cuối kỳ</b>	<b>21.580.004.984</b>	<b>712.557.539</b>	<b>2.183.803.289</b>	<b>-</b>	<b>24.476.365.812</b>
<i>Trong đó:</i>					
Tạm thời chưa sử dụng	-	-	-	-	-
Đang chờ thanh lý	-	-	-	-	-

Một số tài sản cố định hữu hình có giá trị còn lại theo sổ sách là 20.585.579.288 VND đã được để đảm bảo cho các khoản vay của Công ty tại Ngân hàng (xem thuyết minh V.17).

#### 10. Tài sản cố định vô hình

Là chương trình phần mềm quản trị doanh nghiệp.

	Nguyên giá	Giá trị hao mòn	Giá trị còn lại
Số đầu năm	32.000.000	15.999.990	16.000.010
Khấu hao trong kỳ	-	3.199.998	(3.199.998)
<b>Số cuối kỳ</b>	<b>32.000.000</b>	<b>19.199.988</b>	<b>12.800.012</b>
Tạm thời chưa sử dụng	-	-	-
Đang chờ thanh lý	-	-	-

#### 11. Bất động sản đầu tư

Là bất động sản đầu tư nắm giữ chờ tăng giá tại Dự án tổ hợp thương mại, văn phòng và căn hộ Aqua Park Bắc Giang.

Theo quy định tại Chuẩn mực Kế toán Việt Nam số 05 “Bất động sản đầu tư”, giá trị hợp lý của bất động sản đầu tư tại ngày kết thúc kỳ kế toán cần phải được trình bày. Tuy nhiên, Công ty hiện chưa xác định được giá trị hợp lý của các bất động sản đầu tư do chưa có điều kiện để thực hiện.

**CÔNG TY CỔ PHẦN ĐẦU TƯ VÀ CÔNG NGHỆ HVC**

Địa chỉ: Tầng 8, Tháp C Hồ Gươm Plaza, 102 Trần Phú, phường Mộ Lao, quận Hà Đông, thành phố Hà Nội

**BÁO CÁO TÀI CHÍNH GIỮA NIÊN ĐỘ**

6 tháng đầu của năm tài chính kết thúc ngày 31 tháng 12 năm 2024

**Bản thuyết minh Báo cáo tài chính giữa niên độ (tiếp theo)****12. Chi phí xây dựng cơ bản dở dang**

Là chi phí để thực hiện Dự án Khu biệt thự nhà vườn, trồng rừng kết hợp du lịch sinh thái tại Xã Mông Hóa, huyện Kỳ Sơn, tỉnh Hòa Bình.

Ủy ban Nhân dân tỉnh Hòa Bình đã ban hành quyết định số 15/QĐ-UBND ngày 15/5/2024 về việc chấp thuận liên danh Công ty Cổ phần Đầu tư và Công nghệ HVC và Công ty Cổ phần Tập đoàn Hồ Gươm là Nhà đầu tư thực hiện Dự án, doanh nghiệp thực hiện Dự án là Công ty TNHH Đầu tư HVC và Hồ Gươm Hòa Bình.

	Kỳ này	Kỳ trước
Số đầu năm	111.640.868.449	89.948.612.000
Chi phí phát sinh trong kỳ	3.793.467.387	6.581.203.000
<b>Số cuối kỳ</b>	<b>115.434.335.836</b>	<b>96.529.815.000</b>

**13. Phải trả người bán ngắn hạn**

	Số cuối kỳ	Số đầu năm
<i>Phải trả các bên liên quan</i>	-	12.514.255.922
Công ty TNHH Tổng thầu Cơ điện HVC	-	12.514.255.922
<i>Phải trả các nhà cung cấp khác</i>	39.721.558.761	33.196.793.388
Công ty TNHH Thương mại Dịch vụ và Kỹ thuật Minh Nghi	10.060.453.414	-
Công ty Cổ phần Bê tông Ly tâm Song Long Tiến	6.880.559.580	-
Công ty TNHH Đầu tư và Thương mại Gia Vinh	3.573.188.712	7.088.282.944
Các nhà cung cấp khác	19.207.357.055	26.108.510.444
<b>Cộng</b>	<b>39.721.558.761</b>	<b>45.711.049.310</b>

**14. Người mua trả tiền trước ngắn hạn**

	Số cuối kỳ	Số đầu năm
Công ty Cổ phần Tập đoàn Xây dựng SCG	9.825.700.805	9.825.700.805
Công ty Cổ phần Đầu tư Địa Ốc Vạn Phúc	7.266.166.287	7.266.166.287
Công ty Cổ phần Đầu tư và Phát triển Vạn tài	6.349.494.550	-
Công ty TNHH Kỹ thuật Xây dựng Đồng Phong	-	38.624.204.541
Các khách hàng khác	1.052.283.435	2.440.029.827
<b>Cộng</b>	<b>24.493.645.077</b>	<b>58.156.101.460</b>

**15. Thuế và các khoản phải nộp Nhà nước**

	Số đầu năm	Số phải nộp trong kỳ	Số đã thực nộp trong kỳ	Số cuối kỳ
Thuế GTGT hàng bán nội địa	-	2.924.004.588	(1.683.215.387)	1.240.789.201
Thuế GTGT hàng nhập khẩu	-	652.420.629	(645.666.401)	6.754.228
Thuế nhập khẩu	-	155.840.899	(153.381.837)	2.459.062
Thuế thu nhập doanh nghiệp	2.195.561.335	3.408.526.060	(1.995.561.335)	3.608.526.060
Thuế thu nhập cá nhân	33.959.125	276.364.733	(281.285.942)	29.037.916
Lệ phí môn bài	-	6.000.000	(6.000.000)	-
Phí, lệ phí và các khoản phải nộp khác	-	16.752.899	(16.752.899)	-
<b>Cộng</b>	<b>2.229.520.460</b>	<b>7.439.909.808</b>	<b>(4.781.863.801)</b>	<b>4.887.566.467</b>

## CÔNG TY CỔ PHẦN ĐẦU TƯ VÀ CÔNG NGHỆ HVC

Địa chỉ: Tầng 8, Tháp C Hồ Gươm Plaza, 102 Trần Phú, phường Mộ Lao, quận Hà Đông, thành phố Hà Nội

### BÁO CÁO TÀI CHÍNH GIỮA NIÊN ĐỘ

6 tháng đầu của năm tài chính kết thúc ngày 31 tháng 12 năm 2024

**Bản thuyết minh Báo cáo tài chính giữa niên độ (tiếp theo)**

#### *Thuế giá trị gia tăng*

Công ty nộp thuế giá trị gia tăng theo phương pháp khấu trừ với thuế suất 8% và 10%.

#### *Thuế nhập khẩu*

Công ty kê khai và nộp theo thông báo của Hải quan.

#### *Thuế thu nhập doanh nghiệp*

Công ty phải nộp thuế thu nhập doanh nghiệp cho các khoản thu nhập tính thuế với thuế suất 20%.

Thuế thu nhập doanh nghiệp phải nộp trong kỳ được dự tính như sau:

	Lũy kế từ đầu năm đến cuối kỳ này	
	Năm nay	Năm trước
Tổng lợi nhuận kế toán trước thuế	16.902.037.331	10.579.086.251
Các khoản điều chỉnh tăng, giảm lợi nhuận kế toán để xác định lợi nhuận chịu thuế thu nhập doanh nghiệp:		
- Các khoản điều chỉnh tăng	140.592.970	394.184.059
- Các khoản điều chỉnh giảm	-	-
<b>Thu nhập tính thuế</b>	<b>17.042.630.301</b>	<b>10.973.270.310</b>
Thuế suất thuế thu nhập doanh nghiệp	20%	20%
<b>Thuế thu nhập doanh nghiệp phải nộp</b>	<b>3.408.526.060</b>	<b>2.194.654.062</b>

Việc xác định thuế thu nhập doanh nghiệp phải nộp của Công ty được căn cứ vào các quy định hiện hành về thuế. Tuy nhiên, những quy định này thay đổi theo từng thời kỳ và các quy định về thuế đối với nhiều loại giao dịch khác nhau có thể được giải thích theo nhiều cách khác nhau. Do vậy số thuế được trình bày trên Báo cáo tài chính giữa niên độ có thể sẽ thay đổi khi cơ quan thuế kiểm tra.

#### *Các loại thuế khác*

Công ty kê khai và nộp theo quy định.

#### 16. Phải trả ngắn hạn khác

	Số cuối kỳ	Số đầu năm
Bảo hiểm xã hội, y tế, thất nghiệp	225.425.450	-
Công ty Cổ phần May Chiến Thắng	-	18.131.186.841
<b>Cộng</b>	<b>225.425.450</b>	<b>18.131.186.841</b>

#### 17. Vay ngắn hạn

Là các khoản vay Ngân hàng TMCP Kỹ Thương Việt Nam, bao gồm:

	Số cuối kỳ	Số đầu năm
Hợp đồng tín dụng hạn mức <sup>(i)</sup>	11.678.927.913	-
Hợp đồng hạn mức chiết khấu <sup>(ii)</sup>	16.356.339.740	28.475.398.154
<b>Cộng</b>	<b>28.035.267.653</b>	<b>28.475.398.154</b>

<sup>(i)</sup> Hợp đồng tín dụng số HS020140019/HĐHMTD ngày 09/9/2014, phụ lục hợp đồng ngày 05/3/2024 với hạn mức cho vay là 50.000.000.000 VND. Mục đích sử dụng vốn vay là để bổ sung vốn lưu động phục vụ sản xuất kinh doanh. Lãi suất cho vay trong kỳ từ 6,2%-6,5%/năm. Thời hạn cung cấp hạn mức tín dụng là 12 tháng kể từ ngày ký kết phụ lục, thời hạn cho vay của mỗi khoản nợ được ghi trên từng giấy nhận nợ (6 tháng).

## CÔNG TY CỔ PHẦN ĐẦU TƯ VÀ CÔNG NGHỆ HVC

Địa chỉ: Tầng 8, Tháp C Hồ Gươm Plaza, 102 Trần Phú, phường Mộ Lao, quận Hà Đông, thành phố Hà Nội

### BÁO CÁO TÀI CHÍNH GIỮA NIÊN ĐỘ

6 tháng đầu của năm tài chính kết thúc ngày 31 tháng 12 năm 2024

**Bản thuyết minh Báo cáo tài chính giữa niên độ (tiếp theo)**

- (i) Hợp đồng cấp hạn mức chiết khấu hối phiếu đòi nợ số HSO202441708592/HDCK ngày 05/3/2024, với giá trị hạn mức chiết khấu là 120.000.000.000 VND. Thời hạn sử dụng hạn mức chiết khấu là 12 tháng (từ ngày 05/3/2024 đến ngày 05/3/2025). Mục đích sử dụng vốn vay là để bổ sung vốn lưu động phục vụ sản xuất kinh doanh. Mức lãi suất chiết khấu được quy định cụ thể trên từng đề nghị chiết khấu và do các khách hàng của Công ty chi trả. Thời hạn khoản chiết khấu được quy định cụ thể trong đề nghị chiết khấu và tối đa bằng thời hạn thanh toán còn lại của Hối phiếu đòi nợ nhưng không vượt quá 365 ngày cơ sở.

Các khoản vay Ngân hàng được đảm bảo bằng các hợp đồng thế chấp tài sản của Công ty (xem thuyết minh V.9).

Chi tiết số phát sinh về các khoản vay ngắn hạn trong kỳ như sau:

	Kỳ này	Kỳ trước
Số đầu năm	28.475.398.154	76.913.331.042
Số tiền vay phát sinh	43.722.267.180	45.021.304.530
Số tiền vay đã trả	(44.162.397.681)	(90.116.861.388)
Số cuối kỳ	<u>28.035.267.653</u>	<u>31.817.774.184</u>

#### 18. Dự phòng phải trả ngắn hạn

Dự phòng nợ phải trả ngắn hạn liên quan đến dự phòng chi phí bảo hành công trình xây dựng. Chi tiết phát sinh như sau:

	Kỳ này	Kỳ trước
Số đầu năm	5.516.675.600	4.379.318.996
Trích lập/Hoàn nhập trong kỳ	(566.870.119)	746.586.816
Số cuối kỳ	<u>4.949.805.481</u>	<u>5.125.905.812</u>

#### 19. Vốn chủ sở hữu

##### 19a. Bảng đối chiếu biến động của vốn chủ sở hữu

	Vốn góp của chủ sở hữu	Thặng dư vốn cổ phần	Lợi nhuận sau thuế chưa phân phối	Cộng
Số đầu năm trước	369.499.950.000	(4.390.693.200)	67.328.516.978	432.437.773.778
Lợi nhuận trong kỳ trước	-	-	8.384.432.189	8.384.432.189
Số dư cuối kỳ trước	<u>369.499.950.000</u>	<u>(4.390.693.200)</u>	<u>75.712.949.167</u>	<u>440.822.205.967</u>
Số dư đầu năm nay	406.448.300.000	(4.390.693.200)	38.487.126.534	440.544.733.334
Lợi nhuận trong kỳ	-	-	13.493.511.271	13.493.511.271
Số dư cuối kỳ này	<u>406.448.300.000</u>	<u>(4.390.693.200)</u>	<u>51.980.637.805</u>	<u>454.038.244.605</u>

##### 19b. Cổ phiếu

	Số cuối kỳ	Số đầu năm
Số lượng cổ phiếu phổ thông đăng ký phát hành	40.644.830	40.644.830
Số lượng cổ phiếu phổ thông đã bán ra công chúng	40.644.830	40.644.830
Số lượng cổ phiếu phổ thông đang lưu hành	40.644.830	40.644.830

Mệnh giá cổ phiếu đang lưu hành: 10.000 VND.

## CÔNG TY CỔ PHẦN ĐẦU TƯ VÀ CÔNG NGHỆ HVC

Địa chỉ: Tầng 8, Tháp C Hồ Gươm Plaza, 102 Trần Phú, phường Mộ Lao, quận Hà Đông, thành phố Hà Nội

### BÁO CÁO TÀI CHÍNH GIỮA NIÊN ĐỘ

6 tháng đầu của năm tài chính kết thúc ngày 31 tháng 12 năm 2024

Bản thuyết minh Báo cáo tài chính giữa niên độ (tiếp theo)

#### 19c. Kế hoạch tăng vốn

Nghị quyết Đại hội đồng cổ đông bất thường năm 2024 lần 1 số 01/2024/HVC/NQ-ĐHĐCĐBT-L1 ngày 16/8/2024 đã thông qua phương án phát hành cổ phiếu riêng lẻ để tăng vốn điều lệ. Theo đó, Công ty dự kiến phát hành 30.000.000 cổ phiếu (tương đương 300.000.000.000 VND) nhằm bổ sung vốn lưu động và bổ sung góp vốn tăng vốn điều lệ của Công ty con (Công ty TNHH Đầu tư HVC Hồ Gươm Hòa Bình) để thực hiện Dự án, thời gian phát hành dự kiến trong 6 tháng đầu năm 2025. Đại hội đồng cổ đông ủy quyền cho Hội đồng quản trị quyết định và thực hiện các công việc, thủ tục liên quan đến việc phát hành.

## VI. THÔNG TIN BỔ SUNG CHO CÁC KHOẢN MỤC TRÌNH BÀY TRONG BÁO CÁO KẾT QUẢ HOẠT ĐỘNG KINH DOANH GIỮA NIÊN ĐỘ

### 1. Doanh thu bán hàng và cung cấp dịch vụ

#### 1a. Tổng doanh thu

	Lũy kế từ đầu năm đến cuối kỳ này	
	Năm nay	Năm trước
Doanh thu bán hàng hóa	16.545.649.718	37.101.507.700
Doanh thu thi công lắp đặt công trình	169.432.093.031	81.166.546.779
Doanh thu cung cấp dịch vụ	96.000.000	-
<b>Cộng</b>	<b>186.073.742.749</b>	<b>118.268.054.479</b>

#### 1b. Doanh thu bán hàng và cung cấp dịch vụ cho các bên liên quan

Xem Thuyết minh VII.1.

### 2. Giá vốn hàng bán

	Lũy kế từ đầu năm đến cuối kỳ này	
	Năm nay	Năm trước
Giá vốn của hàng hóa đã bán	14.029.825.470	33.524.490.768
Giá vốn thi công lắp đặt công trình	145.578.442.579	65.155.083.979
<b>Cộng</b>	<b>159.608.268.049</b>	<b>98.679.574.747</b>

### 3. Doanh thu hoạt động tài chính

	Lũy kế từ đầu năm đến cuối kỳ này	
	Năm nay	Năm trước
Lãi tiền gửi không kỳ hạn	3.714.184	5.712.587
Lãi tiền gửi có kỳ hạn	93.927.359	1.049.959.922
Lãi tiền cho vay	-	620.054.128
Lãi chênh lệch tỷ giá phát sinh	229.075.890	59.576.746
Lãi chênh lệch tỷ giá do đánh giá lại các khoản mục tiền tệ có gốc ngoại tệ	225.330.102	13.118.715
<b>Cộng</b>	<b>552.047.535</b>	<b>1.748.422.098</b>

## CÔNG TY CỔ PHẦN ĐẦU TƯ VÀ CÔNG NGHỆ HVC

Địa chỉ: Tầng 8, Tháp C Hồ Gươm Plaza, 102 Trần Phú, phường Mộ Lao, quận Hà Đông, thành phố Hà Nội

### BÁO CÁO TÀI CHÍNH GIỮA NIÊN ĐỘ

6 tháng đầu của năm tài chính kết thúc ngày 31 tháng 12 năm 2024

**Bản thuyết minh Báo cáo tài chính giữa niên độ (tiếp theo)**

#### 4. Chi phí tài chính

	Luỹ kế từ đầu năm đến cuối kỳ này	
	Năm nay	Năm trước
Chi phí lãi vay	156.799.231	569.001.330
Lỗ chênh lệch tỷ giá phát sinh	38.929.899	59.576.729
<b>Cộng</b>	<b>195.729.130</b>	<b>628.578.059</b>

#### 5. Chi phí bán hàng

	Luỹ kế từ đầu năm đến cuối kỳ này	
	Năm nay	Năm trước
Dự phòng/(Hoàn nhập) dự phòng bảo hành công trình	(566.870.119)	746.586.816
Chi phí dịch vụ mua ngoài	98.383.750	273.971.646
Các chi phí khác	13.460.000	102.700.000
<b>Cộng</b>	<b>(455.026.369)</b>	<b>1.123.258.462</b>

#### 6. Chi phí quản lý doanh nghiệp

	Luỹ kế từ đầu năm đến cuối kỳ này	
	Năm nay	Năm trước
Chi phí cho nhân viên	6.353.391.666	5.322.482.425
Chi phí đồ dùng văn phòng	102.154.336	77.406.023
Chi phí khấu hao tài sản cố định	756.978.126	746.194.110
Thuế, phí và lệ phí	6.000.000	6.000.000
Dự phòng phải thu khó đòi	1.007.050.000	1.830.823.011
Chi phí dịch vụ mua ngoài	691.286.625	760.315.859
Các chi phí khác	1.374.066.630	619.734.772
<b>Cộng</b>	<b>10.290.927.383</b>	<b>9.362.956.200</b>

#### 7. Thu nhập khác

	Luỹ kế từ đầu năm đến cuối kỳ này	
	Năm nay	Năm trước
Tiền phạt vi phạm hợp đồng	76.898.139	428.005.109
Thu nhập khác	-	210.316.021
<b>Cộng</b>	<b>76.898.139</b>	<b>638.321.130</b>

#### 8. Chi phí khác

	Luỹ kế từ đầu năm đến cuối kỳ này	
	Năm nay	Năm trước
Phạt do vi phạm hợp đồng	144.000.000	26.800.002
Thuế bị phạt, bị truy thu	16.752.899	30.726.714
Chi phí khác	-	223.817.272
<b>Cộng</b>	<b>160.752.899</b>	<b>281.343.988</b>

#### 9. Lãi trên cổ phiếu

Thông tin về lãi trên cổ phiếu được trình bày trên Báo cáo tài chính hợp nhất giữa niên độ.

## CÔNG TY CỔ PHẦN ĐẦU TƯ VÀ CÔNG NGHỆ HVC

Địa chỉ: Tầng 8, Tháp C Hồ Gươm Plaza, 102 Trần Phú, phường Mộ Lao, quận Hà Đông, thành phố Hà Nội

### BÁO CÁO TÀI CHÍNH GIỮA NIÊN ĐỘ

6 tháng đầu của năm tài chính kết thúc ngày 31 tháng 12 năm 2024

**Bản thuyết minh Báo cáo tài chính giữa niên độ (tiếp theo)**

#### 10. Chi phí sản xuất kinh doanh theo yếu tố

	Luỹ kế từ đầu năm đến cuối kỳ này	
	Năm nay	Năm trước
Chi phí nguyên liệu, vật liệu	101.704.909.585	45.039.236.889
Chi phí nhân công	17.407.265.721	12.102.907.592
Chi phí khấu hao tài sản cố định	910.681.830	899.897.814
Chi phí dịch vụ mua ngoài	7.211.495.472	11.982.705.479
Chi phí khác	3.739.047.615	5.445.114.129
<b>Cộng</b>	<b>130.973.400.223</b>	<b>75.469.861.903</b>

#### VII. NHỮNG THÔNG TIN KHÁC

##### 1. Giao dịch và số dư với các bên liên quan

Các bên liên quan với Công ty bao gồm: các thành viên quản lý chủ chốt, các cá nhân có liên quan với các thành viên quản lý chủ chốt và các bên liên quan khác.

##### 1a. *Giao dịch và số dư với các thành viên quản lý chủ chốt và các cá nhân có liên quan với các thành viên quản lý chủ chốt*

Các thành viên quản lý chủ chốt gồm: các thành viên Hội đồng quản trị, Ban Kiểm soát và các thành viên Ban điều hành (Tổng Giám đốc, Kế toán trưởng). Các cá nhân có liên quan với các thành viên quản lý chủ chốt là các thành viên mật thiết trong gia đình các thành viên quản lý chủ chốt.

*Giao dịch và công nợ với các thành viên quản lý chủ chốt và các cá nhân có liên quan với các thành viên quản lý chủ chốt*

Công ty không phát sinh giao dịch và không có công nợ với các thành viên quản lý chủ chốt và các cá nhân có liên quan với các thành viên quản lý chủ chốt.

*Thu nhập của các thành viên quản lý chủ chốt*

		Tiền lương	Thù lao năm trước (*)	Cộng thu nhập
<b>Kỳ này</b>				
Ông Trần Hữu Đông	Chủ tịch HĐQT	-	-	-
Ông Đỗ Huy Cường	Phó Chủ tịch HĐQT	236.575.000	-	236.575.000
Ông Lê Văn Cường	Thành viên HĐQT/ TGD	236.575.000	-	236.575.000
Ông Trương Thanh Tùng	Thành viên HĐQT/ Phó TGD	222.432.500	-	222.432.500
Ông Đào Thanh Sơn	Thành viên HĐQT độc lập	-	-	-
Bà Vũ Thị Ngà	Phó TGD	224.943.047	-	224.943.047
Ông Nguyễn Xuân Trường	Phó TGD	228.023.330	-	228.023.330
Bà Đào Thị Dung	Trưởng BKS	-	-	-
Bà Hà Thị Linh	Thành viên BKS	-	-	-
Bà Nguyễn Thị Thúy Lan	Thành viên BKS	-	-	-
Bà Cao Hải Ngọc	Kế toán trưởng	138.464.858	-	138.464.858
<b>Cộng</b>		<b>1.287.013.735</b>	<b>-</b>	<b>1.287.013.735</b>

**CÔNG TY CỔ PHẦN ĐẦU TƯ VÀ CÔNG NGHỆ HVC**

Địa chỉ: Tầng 8, Tháp C Hồ Gươm Plaza, 102 Trần Phú, phường Mộ Lao, quận Hà Đông, thành phố Hà Nội

**BÁO CÁO TÀI CHÍNH GIỮA NIÊN ĐỘ**

6 tháng đầu của năm tài chính kết thúc ngày 31 tháng 12 năm 2024

**Bản thuyết minh Báo cáo tài chính giữa niên độ (tiếp theo)**

		Tiền lương	Thù lao năm trước (*)	Cộng thu nhập
<b>Kỳ trước</b>				
Ông Trần Hữu Đông	Chủ tịch HĐQT	-	30.000.000	30.000.000
Ông Đỗ Huy Cường	Phó Chủ tịch HĐQT	207.562.500	17.500.000	225.062.500
Ông Đào Thanh Sơn	Thành viên HĐQT độc lập	-	17.500.000	17.500.000
Ông Hai Hiuliu	Thành viên HĐQT	-	17.500.000	17.500.000
Ông Lê Văn Cường	Thành viên HĐQT/ TGD	207.562.500	17.500.000	225.062.500
Ông Trương Thanh Tùng	Thành viên HĐQT/ Phó TGD	192.562.500	17.500.000	210.062.500
Bà Vũ Thị Ngà	Phó TGD	192.562.500	-	192.562.500
Ông Nguyễn Xuân Trường	Phó TGD	192.322.147	-	192.322.147
Bà Đào Thị Dung	Trưởng BKS	-	12.500.000	12.500.000
Bà Phạm Thị Thảo	Thành viên BKS	-	10.000.000	10.000.000
Bà Hà Thị Linh	Thành viên BKS	-	6.666.667	6.666.667
Bà Đỗ Thị Lê	Thành viên BKS	-	3.333.333	3.333.333
<b>Cộng</b>		<b>992.572.147</b>	<b>150.000.000</b>	<b>1.142.572.147</b>

(\*) Hội đồng quản trị và Ban Kiểm soát không nhận thù lao năm 2023.

**1b. Giao dịch và số dư với các bên liên quan khác**

Các bên liên quan khác với Công ty gồm:

Bên liên quan khác	Mối quan hệ
Công ty TNHH HVC Hưng Yên	Công ty con
Công ty TNHH Tổng thầu cơ điện HVC	Công ty con
Công ty TNHH Thiết bị vui chơi giải trí HVC Park	Công ty con
Công ty Cổ phần Đầu tư và Du lịch Lakehill	Công ty con
Công ty TNHH Đầu tư HVC và Hồ Gươm Hòa Bình	Công ty con
Công ty Cổ phần Chí Thành	Công ty liên kết

Giao dịch với các bên liên quan khác

Công ty phát sinh giao dịch với các bên liên quan khác như sau:

	Lũy kế từ đầu năm đến cuối kỳ này	
	Năm nay	Năm trước
<b>Công ty TNHH HVC Hưng Yên</b>		
Doanh thu bán hàng hóa	290.000.000	-
Mua vật tư, hàng hóa, dịch vụ	8.103.716.700	1.301.388.000
Chi phí thuê kho của Công ty con	120.000.000	-
<b>Công ty TNHH Tổng thầu Cơ điện HVC</b>		
Doanh thu bán hàng hóa	15.625.000	-
Doanh thu cho thuê văn phòng	18.000.000	-
Mua hàng hóa dịch vụ	-	7.686.698.872
Vay Công ty con thời hạn 01 tháng	18.000.000.000	-
Lãi vay phải trả	89.753.425	-
<b>Công ty TNHH Thiết bị Vui chơi giải trí HVC Park</b>		
Doanh thu bán hàng hóa	8.840.120.753	3.223.640.300
Doanh thu cho thuê văn phòng	60.000.000	-



## CÔNG TY CỔ PHẦN ĐẦU TƯ VÀ CÔNG NGHỆ HVC

Địa chỉ: Tầng 8, Tháp C Hồ Gươm Plaza, 102 Trần Phú, phường Mộ Lao, quận Hà Đông, thành phố Hà Nội

### BÁO CÁO TÀI CHÍNH GIỮA NIÊN ĐỘ

6 tháng đầu của năm tài chính kết thúc ngày 31 tháng 12 năm 2024

**Bản thuyết minh Báo cáo tài chính giữa niên độ (tiếp theo)**

	Luỹ kế từ đầu năm đến cuối kỳ này	
	Năm nay	Năm trước
<i>Công ty Cổ phần Đầu tư và Du lịch Lakehill</i> Góp vốn bằng tiền	-	10.890.000.000
<i>Công ty TNHH Đầu tư HVC và Hồ Gươm Hòa Bình</i> Góp vốn bằng tiền	25.000.000.000	-

Giá hàng hóa, dịch vụ cung cấp cho các bên liên quan khác là giá thị trường. Việc mua hàng hóa, dịch vụ từ các bên liên quan khác được thực hiện theo giá thỏa thuận

*Công nợ với các bên liên quan khác*

Công nợ với các bên liên quan khác được trình bày tại các thuyết minh số V.3 và V.13.

Các khoản công nợ phải thu các bên liên quan khác không có bảo đảm và sẽ được thanh toán bằng tiền. Không có khoản dự phòng phải thu khó đòi nào được lập cho các khoản nợ phải thu các bên liên quan khác.

### 2. Thông tin về bộ phận


Hoạt động kinh doanh chủ yếu của Công ty là cung cấp, lắp đặt các thiết bị vui chơi, giải trí cao cấp, được thực hiện trong lãnh thổ Việt Nam. Vì vậy, rủi ro và tỷ suất sinh lời của Công ty không bị tác động chủ yếu bởi những khác biệt về hàng hóa/dịch vụ mà Công ty cung cấp hoặc do Công ty hoạt động tại nhiều khu vực địa lý khác nhau. Do đó, Ban Tổng Giám đốc nhận định Công ty chỉ có 01 bộ phận theo lĩnh vực kinh doanh và 01 bộ phận theo khu vực địa lý và Công ty không cần phải trình bày báo cáo bộ phận theo lĩnh vực kinh doanh và báo cáo bộ phận theo khu vực địa lý.

### 3. Sự kiện phát sinh sau ngày kết thúc kỳ kế toán


Ngoài sự kiện tại thuyết minh V.19c, không có sự kiện trọng yếu nào phát sinh sau ngày kết thúc kỳ kế toán cần phải điều chỉnh số liệu hoặc công bố trên Báo cáo tài chính giữa niên độ.

Lập, ngày 26 tháng 8 năm 2024

Người lập biểu

  
Nguyễn Thị Bích Thuận

Kế toán trưởng

  
Cao Hải Ngọc

Tổng Giám đốc



Lê Văn Cường

