



Ký số bởi: TỔNG CÔNG TY ĐẦU TƯ VÀ PHÁT TRIỂN CÔNG NGHIỆP - CTCP
Email: info@becamex.com.vn
Ngày ký: 19/08/2024 23:07:24+07:00
Xác thực bởi: VNPT-CA SHA-256

**TỔNG CÔNG TY ĐẦU TƯ VÀ
PHÁT TRIỂN CÔNG NGHIỆP -
CTCP**

**CỘNG HÒA XÃ HỘI CHỦ NGHĨA VIỆT NAM
Độc lập – Tự do – Hạnh phúc**

**CÔNG BỐ THÔNG TIN TRÊN CÔNG THÔNG TIN ĐIỆN TỬ CỦA
ỦY BAN CHỨNG KHOÁN NHÀ NƯỚC VÀ SỞ GIAO DỊCH CHỨNG
KHOÁN THÀNH PHỐ HỒ CHÍ MINH**

**Kính gửi: Ủy ban Chứng khoán Nhà nước
Sở Giao dịch Chứng khoán Thành phố Hồ Chí Minh**

Tổng Công ty Đầu tư và Phát triển Công nghiệp – CTCP

Mã chứng khoán: BCM

Trụ sở chính: Tầng 9, Tòa nhà WTC Tower, số 1 đường Hùng Vương, Phường Hòa Phú, Thành phố Thủ Dầu Một, Tỉnh Bình Dương.

Điện thoại: 0274 3822 655 Fax: 0274 3822 713

Người công bố thông tin gồm:

- Ông Nguyễn Văn Hùng - Chủ tịch HĐQT - Người đại diện pháp luật.
- Ông Phạm Ngọc Thuận - Tổng giám đốc - Người đại diện pháp luật.

Điện thoại: 0274 3822 655 Fax: 0274 3822 713

Loại thông tin công bố:

Định kỳ 24h 72h theo yêu cầu khác

Nội dung thông tin công bố:

Tổng Công ty Đầu tư và Phát triển Công nghiệp – CTCP công bố Báo cáo tài chính soát xét bán niên Hợp nhất và Tổng hợp năm 2024.

Thông tin này đã được công bố trên trang thông tin điện tử của Tổng công ty vào ngày **29/08/2024** tại đường dẫn: <http://www.becamex.com.vn> mục **Quan Hệ Cổ Đông**.

Chúng tôi xin cam kết các thông tin công bố trên đây là đúng sự thật và hoàn toàn chịu trách nhiệm trước pháp luật về nội dung các thông tin đã công bố.

Tài liệu đính kèm:

- BCTC Soát xét bán niên năm 2024

Ngày 29 tháng 08 năm 2024

**Người công bố thông tin
TỔNG GIÁM ĐỐC**



PHẠM NGỌC THUẬN



BM-65-01-24080004



**TỔNG CÔNG TY ĐẦU TƯ VÀ
PHÁT TRIỂN CÔNG NGHIỆP -
CTCP**

**CỘNG HÒA XÃ HỘI CHỦ NGHĨA VIỆT NAM
Độc lập – Tự do – Hạnh phúc**

GIẢI TRÌNH CHÊNH LỆCH BÁO CÁO TÀI CHÍNH

**Kính gửi: Ủy ban Chứng khoán Nhà nước
Sở Giao dịch Chứng khoán Thành phố Hồ Chí Minh**

Tên Công ty : Tổng Công ty Đầu tư và Phát triển Công nghiệp – CTCP

Mã chứng khoán: BCM

Trụ sở chính: Tầng 9, Tòa nhà WTC Tower, số 1 đường Hùng Vương, Phường Hòa Phú, TP.Thủ Dầu Một, Tỉnh Bình Dương.

Điện thoại: 0274 3822 655 Fax: 0274 3822 713

1. Giải trình thay đổi số liệu lợi nhuận sau thuế TNDN trong BCTC bán niên năm 2024 đã được soát xét so với cùng kỳ năm 2023:

STT	Khoản mục	6 tháng đầu năm 2024 (đồng)	6 tháng đầu năm 2023 (đồng)	Tỷ lệ (%)
1	Lợi nhuận sau thuế TNDN - BCTC tổng hợp	333.383.992.933	457.295.759.496	72,90
2	Lợi nhuận sau thuế TNDN - BCTC hợp nhất	406.349.035.818	48.873.680.119	831,43

- Lợi nhuận sau thuế thu nhập doanh nghiệp trong BCTC tổng hợp bán niên năm 2024 đã được soát xét giảm 27,10% so với cùng kỳ năm 2023.

- Lợi nhuận sau thuế thu nhập doanh nghiệp trong BCTC hợp nhất bán niên năm 2024 đã được soát xét tăng 731,43% so với cùng kỳ năm 2023.

Nguyên nhân:

- Theo số liệu BCTC tổng hợp bán niên năm 2024 đã được soát xét, so sánh với cùng kỳ năm trước, lợi nhuận gộp về bán hàng và cung cấp dịch vụ tăng 681 tỷ đồng; tuy nhiên chi phí tăng tương ứng: chi phí tài chính tăng 251 tỷ đồng, chi phí bán hàng tăng 131 tỷ đồng, chi phí quản lý doanh nghiệp tăng 77 tỷ đồng; doanh thu hoạt động tài chính giảm 204 tỷ đồng, thu nhập khác giảm 127 tỷ đồng. Đây là nguyên nhân chính làm cho lợi nhuận sau thuế 6 tháng đầu năm 2024 của Công ty mẹ giảm 124 tỷ đồng (tương đương giảm 27,10%) so với cùng kỳ năm trước.

- Theo số liệu BCTC hợp nhất bán niên năm 2024 đã được soát xét, lợi nhuận gộp về bán hàng và cung cấp dịch vụ tăng 212 tỷ đồng, lãi trong công ty liên doanh liên kết tăng 308 tỷ đồng so với cùng kỳ năm trước. Đây là nguyên nhân chính làm cho lợi nhuận sau thuế 6 tháng đầu năm 2024 của Tổng Công ty tăng 357 tỷ đồng (tăng tương ứng 731,43%) so với cùng kỳ năm trước.



2. Giải trình thay đổi số liệu lợi nhuận sau thuế TNDN trong BCTC hợp nhất bán niên năm 2024 đã được soát xét so với số liệu lũy kế trong BCTC hợp nhất quý 2 năm 2024:

STT	KHOẢN MỤC	Số liệu BCTC HN bán niên năm 2024 đã soát xét	Số liệu lũy kế BCTC HN quý 2/2024	TỶ LỆ (%)
1	Lợi nhuận sau thuế TNDN - BCTC hợp nhất	406.349.035.818	513.377.325.865	79,15

Lợi nhuận sau thuế thu nhập doanh nghiệp trong BCTC hợp nhất bán niên đã được soát xét giảm 20,85% so với số lũy kế trong BCTC hợp nhất quý 2/2024.

Nguyên nhân: Theo số liệu BCTC hợp nhất bán niên đã được soát xét, lợi nhuận gộp về bán hàng và cung cấp dịch vụ giảm 64 tỷ đồng, chi phí tài chính tăng 74 tỷ đồng so với số lũy kế trong BCTC hợp nhất quý 2/2024. Đây là nguyên nhân chính làm cho lợi nhuận sau thuế thu nhập doanh nghiệp trong BCTC hợp nhất bán niên đã được soát xét của Tổng Công ty giảm 107 tỷ đồng (giảm tương ứng 20,85%) so với số lũy kế trong BCTC hợp nhất quý 2/2024.

Trân trọng./.

Tài liệu đính kèm:

- BCTC soát xét bán niên năm 2024

Ngày 29 tháng 08 năm 2024

**Người công bố thông tin
Tổng Giám đốc**



Phạm Ngọc Thuận





Ký số bởi: TỔNG CÔNG TY ĐẦU TƯ VÀ PHÁT TRIỂN CÔNG NGHIỆP - CTCP
Email: info@becamex.com.vn
Ngày ký: 29/08/2024 18:54:50+07:00
Xác thực bởi: VNPT-CA SHA-256

BÁO CÁO TÀI CHÍNH TỔNG HỢP GIỮA NIÊN ĐỘ

**6 THÁNG ĐẦU CỦA NĂM TÀI CHÍNH
KẾT THÚC NGÀY 31 THÁNG 12 NĂM 2024**

TỔNG CÔNG TY ĐẦU TƯ VÀ PHÁT TRIỂN CÔNG NGHIỆP – CTCP



MỤC LỤC

	Trang
1. Mục lục	1
2. Báo cáo của Hội đồng quản trị	2 - 4
3. Báo cáo soát xét thông tin tài chính giữa niên độ	5
4. Bảng cân đối kế toán tổng hợp giữa niên độ tại ngày 30 tháng 6 năm 2024	6 - 9
5. Báo cáo kết quả hoạt động kinh doanh tổng hợp giữa niên độ 6 tháng đầu của năm tài chính kết thúc ngày 31 tháng 12 năm 2024	10
6. Báo cáo lưu chuyển tiền tệ tổng hợp giữa niên độ 6 tháng đầu của năm tài chính kết thúc ngày 31 tháng 12 năm 2024	11 - 12
7. Bản thuyết minh Báo cáo tài chính tổng hợp giữa niên độ 6 tháng đầu của năm tài chính kết thúc ngày 31 tháng 12 năm 2024	13 - 57
8. Phụ lục	58 - 61



TỔNG CÔNG TY ĐẦU TƯ VÀ PHÁT TRIỂN CÔNG NGHIỆP – CTCP

BÁO CÁO CỦA HỘI ĐỒNG QUẢN TRỊ

Hội đồng quản trị Tổng Công ty Đầu tư và Phát triển Công nghiệp – CTCP (sau đây gọi tắt là “Tổng Công ty”) trình bày báo cáo của mình cùng với Báo cáo tài chính tổng hợp giữa niên độ 6 tháng đầu của năm tài chính kết thúc ngày 31 tháng 12 năm 2024.

Khái quát về Tổng Công ty

Tổng Công ty Đầu tư và Phát triển Công nghiệp – CTCP được chuyển đổi từ Tổng Công ty Đầu tư và Phát triển Công nghiệp – TNHH MTV theo Quyết định số 849/QĐ-TTg ngày 12 tháng 6 năm 2017 của Thủ tướng Chính phủ. Tổng Công ty hoạt động theo Giấy chứng nhận đăng ký doanh nghiệp số 3700145020, đăng ký lần đầu ngày 03 tháng 6 năm 2010 và đăng ký thay đổi lần thứ 08 ngày 22 tháng 11 năm 2023 do Sở Kế hoạch và Đầu tư tỉnh Bình Dương cấp.

Tổng Công ty chính thức chuyển đổi sang hình thức công ty cổ phần từ ngày 01 tháng 02 năm 2018.

Cổ phiếu của Tổng Công ty đã được niêm yết tại Sở Giao dịch Chứng khoán TP. Hồ Chí Minh từ ngày 31 tháng 7 năm 2020 với mã cổ phiếu là BCM.

Trụ sở chính

- Địa chỉ : Tầng 9, Tòa nhà WTC Tower, số 1 đường Hùng Vương, Phường Hòa Phú, TP. Thủ Dầu Một, Tỉnh Bình Dương.
- Điện thoại : (84 - 274) 3 822 655
- Fax : (84 - 274) 3 822 713

Tổng Công ty có các đơn vị trực thuộc sau:

Tên đơn vị	Địa chỉ
Xí nghiệp Phát triển Công nghiệp Mỹ Phước	Khu Công nghiệp Mỹ Phước 1, TP. Bến Cát, Tỉnh Bình Dương
Xí nghiệp Phát triển Công nghiệp Bàu Bàng	Khu Công nghiệp Bàu Bàng, Huyện Bàu Bàng, Tỉnh Bình Dương
Xí nghiệp Phát triển Công nghiệp & Đô thị Thới Hòa	Khu Công nghiệp & Đô thị Thới Hòa, TP. Bến Cát, Tỉnh Bình Dương
Chi nhánh Tổng Công ty Đầu tư và Phát triển Công nghiệp – CTCP	Phòng 1908-09 tầng 19, Cao ốc Sài Gòn Trade Center, Số 37 Tôn Đức Thắng, Phường Bến Nghé, Quận 1, TP. Hồ Chí Minh
Xí nghiệp Xây dựng Giao thông Becamex	Phường Hòa Phú, TP. Thủ Dầu Một, Tỉnh Bình Dương
Ban Quản lý Phát triển Khu liên hợp Công nghiệp – Dịch vụ – Đô thị Bình Dương	Đường Huỳnh Văn Lũy, Phường Hòa Phú, TP. Thủ Dầu Một, Tỉnh Bình Dương

Hoạt động kinh doanh của Tổng Công ty theo Giấy chứng nhận đăng ký doanh nghiệp là:

- Kinh doanh bất động sản, quyền sử dụng đất thuộc chủ sở hữu, chủ sử dụng hoặc đi thuê;
- Khảo sát, đo đạc và vẽ bản đồ địa chính;
- Sàn giao dịch bất động sản;
- Tư vấn, thiết kế, giám sát, thi công, xây dựng các công trình dân dụng, công cộng, công nghiệp, giao thông, công trình kỹ thuật hạ tầng;
- Khai thác, chế biến khoáng sản;
- Sản xuất và kinh doanh vật liệu xây dựng, các loại cấu kiện bê tông đúc sẵn;
- Đầu tư xây dựng và kinh doanh cơ sở hạ tầng kỹ thuật khu công nghiệp, khu dân cư và khu đô thị; dịch vụ nhà ở công nhân;
- Tư vấn và lập quy hoạch chi tiết, thiết kế kỹ thuật, tổng dự toán, lập, thẩm định dự án đầu tư các khu dân cư, khu đô thị, khu công nghiệp, các công trình dân dụng, công nghiệp, giao thông;



TỔNG CÔNG TY ĐẦU TƯ VÀ PHÁT TRIỂN CÔNG NGHIỆP – CTC

BÁO CÁO CỦA HỘI ĐỒNG QUẢN TRỊ (tiếp theo)

- Thực hiện kinh doanh các dự án đầu tư xây dựng theo phương thức PPP;
- Thi công các công trình điện công nghiệp và điện dân dụng;
- Thiết kế, thẩm tra, giám sát và thi công các công trình điện năng từ 35 KV trở xuống (Đường dây tải điện, trạm biến thế, hệ thống chiếu sáng, hệ thống điện dân dụng và công nghiệp);
- Quản lý dự án và giám sát thi công công trình;
- Sản xuất, gia công, mua bán các sản phẩm dệt và may mặc;
- Sản xuất, lắp ráp, mua bán hàng điện tử, máy móc, thiết bị, phụ tùng phục vụ cho sản xuất công nghiệp và tiêu dùng;
- Sản xuất, mua bán vật tư, nguyên liệu và hàng hóa phục vụ cho sản xuất và tiêu dùng;
- Dịch vụ vận tải, giao nhận hàng hóa và khai thuê hải quan;
- Thực hiện các dịch vụ tiếp thị, nghiên cứu thị trường và tư vấn đầu tư;
- Đầu tư tài chính vào các doanh nghiệp khác trong và ngoài nước;
- Hoạt động trong lĩnh vực bệnh viện, y tế, giáo dục.

Hội đồng quản trị và Ban điều hành, quản lý

Các thành viên Hội đồng quản trị và Ban điều hành, quản lý của Tổng Công ty trong kỳ và cho đến thời điểm lập báo cáo này bao gồm:

Hội đồng quản trị

Họ và tên	Chức vụ	Ngày tái bổ nhiệm
Ông Nguyễn Văn Hùng	Chủ tịch	Ngày 29 tháng 6 năm 2023
Ông Nguyễn Phú Thịnh	Phó Chủ tịch	Ngày 29 tháng 6 năm 2023
Ông Phạm Ngọc Thuận	Thành viên	Ngày 29 tháng 6 năm 2023
Ông Nguyễn Danh Tùng	Thành viên	Ngày 29 tháng 6 năm 2023
Ông Nguyễn Văn Hiền Phúc	Thành viên độc lập	Ngày 29 tháng 6 năm 2023

Ban kiểm soát

Họ và tên	Chức vụ	Ngày bổ nhiệm/tái bổ nhiệm
Bà Nguyễn Thị Thùy Dương	Trưởng ban	Tái bổ nhiệm ngày 29 tháng 6 năm 2023
Bà Huỳnh Thị Quế Anh	Thành viên	Tái bổ nhiệm ngày 29 tháng 6 năm 2023
Ông Nguyễn Minh Dương	Thành viên	Bổ nhiệm ngày 29 tháng 6 năm 2023

Ban Tổng Giám đốc

Họ và tên	Chức vụ	Ngày tái bổ nhiệm
Ông Phạm Ngọc Thuận	Tổng Giám đốc	Ngày 22 tháng 8 năm 2023
Ông Nguyễn Văn Thanh Huy	Phó Tổng Giám đốc	Ngày 22 tháng 8 năm 2023
Ông Quảng Văn Viết Cương	Phó Tổng Giám đốc	Ngày 22 tháng 8 năm 2023
Ông Giang Quốc Dũng	Phó Tổng Giám đốc	Ngày 22 tháng 8 năm 2023
Ông Trịnh Xuân Đức	Phó Tổng Giám đốc	Ngày 22 tháng 8 năm 2023

Đại diện theo pháp luật

Người đại diện theo pháp luật của Công ty trong kỳ và cho đến thời điểm lập báo cáo này bao gồm:

Họ và tên	Chức vụ	Ngày bổ nhiệm
Ông Nguyễn Văn Hùng	Chủ tịch HĐQT	Ngày 29 tháng 6 năm 2023
Ông Phạm Ngọc Thuận	Tổng Giám đốc	Ngày 22 tháng 8 năm 2023

Kiểm toán viên

Công ty TNHH Kiểm toán và Tư vấn A&C đã được chỉ định soát xét Báo cáo tài chính tổng hợp giữa niên độ 6 tháng đầu của năm tài chính kết thúc ngày 31 tháng 12 năm 2024 của Tổng Công ty.

NG TY
KIỂM HỮ
ÁN VÀ T
& C
P. HỒ



TỔNG CÔNG TY ĐẦU TƯ VÀ PHÁT TRIỂN CÔNG NGHIỆP – CTCP

BÁO CÁO CỦA HỘI ĐỒNG QUẢN TRỊ (tiếp theo)

Trách nhiệm của Ban Tổng Giám đốc

Ban Tổng Giám đốc chịu trách nhiệm lập Báo cáo tài chính tổng hợp giữa niên độ phản ánh trung thực và hợp lý tình hình tài chính, kết quả hoạt động kinh doanh và lưu chuyển tiền tệ của Tổng Công ty trong kỳ. Trong việc lập Báo cáo tài chính tổng hợp giữa niên độ này, Ban Tổng Giám đốc phải:

- Chọn lựa các chính sách kế toán thích hợp và áp dụng các chính sách này một cách nhất quán;
- Thực hiện các xét đoán và các ước tính một cách hợp lý và thận trọng;
- Nêu rõ các chuẩn mực kế toán áp dụng cho Tổng Công ty có được tuân thủ hay không và tất cả các sai lệch trọng yếu đã được trình bày và giải thích trong Báo cáo tài chính tổng hợp giữa niên độ;
- Lập Báo cáo tài chính tổng hợp giữa niên độ trên cơ sở hoạt động liên tục trừ trường hợp không thể cho rằng Tổng Công ty sẽ tiếp tục hoạt động liên tục;
- Thiết lập và thực hiện hệ thống kiểm soát nội bộ một cách hữu hiệu nhằm hạn chế rủi ro có sai sót trọng yếu do gian lận hoặc nhầm lẫn trong việc lập và trình bày Báo cáo tài chính tổng hợp giữa niên độ.

Ban Tổng Giám đốc đảm bảo các số kế toán thích hợp được lưu giữ đầy đủ để phản ánh tình hình tài chính của Tổng Công ty với mức độ chính xác hợp lý tại bất kỳ thời điểm nào và các số sách kế toán tuân thủ chế độ kế toán áp dụng. Ban Tổng Giám đốc cũng chịu trách nhiệm quản lý các tài sản của Tổng Công ty và do đó đã thực hiện các biện pháp thích hợp để ngăn chặn và phát hiện các hành vi gian lận và các vi phạm khác.

Ban Tổng Giám đốc cam kết đã tuân thủ các yêu cầu nêu trên trong việc lập Báo cáo tài chính tổng hợp giữa niên độ.

Phê duyệt Báo cáo tài chính

Hội đồng quản trị phê duyệt Báo cáo tài chính tổng hợp giữa niên độ đính kèm. Báo cáo tài chính tổng hợp giữa niên độ đã phản ánh trung thực và hợp lý tình hình tài chính của Tổng Công ty tại thời điểm ngày 30 tháng 6 năm 2024, cũng như kết quả hoạt động kinh doanh và tình hình lưu chuyển tiền tệ 6 tháng đầu của năm tài chính kết thúc ngày 31 tháng 12 năm 2024, phù hợp với các chuẩn mực kế toán Việt Nam, Chế độ Kế toán doanh nghiệp Việt Nam và các quy định pháp lý có liên quan đến việc lập và trình bày Báo cáo tài chính tổng hợp giữa niên độ.

Thay mặt Hội đồng quản trị,



Nguyễn Văn Hùng
Chủ tịch Hội đồng quản trị

Ngày 28 tháng 8 năm 2024



A&C AUDITING AND CONSULTING CO., LTD.

Head Office : 02 Trương Sơn St., Tân Bình Dist., Hồ Chí Minh City, Vietnam
Branch in Hà Nội : 40 Giang Võ St., Đống Đa Dist., Hà Nội City, Vietnam
Branch in Nha Trang : Lot STH 06A.01, St. No. 13, Lê Hồng Phong II Urban Area, Nha Trang City, Vietnam
Branch in Cần Thơ : 15-13 Võ Nguyên Giáp St., Cái Rang Dist., Cần Thơ City, Vietnam

Tel: +84 (028) 3547 2972 kttv@a-c.com.vn
Tel: +84 (024) 3736 7879 kttv.hn@a-c.com.vn
Tel: +84 (0258) 246 5151 kttv.nt@a-c.com.vn
Tel: +84 (0292) 376 4995 kttv.ct@a-c.com.vn



A & C

www.a-c.com.vn

Số: 1.1334/24/TC-AC

BÁO CÁO SOÁT XÉT THÔNG TIN TÀI CHÍNH GIỮA NIÊN ĐỘ

**Kính gửi: CÁC CỔ ĐÔNG, HỘI ĐỒNG QUẢN TRỊ VÀ BAN TỔNG GIÁM ĐỐC
TỔNG CÔNG TY ĐẦU TƯ VÀ PHÁT TRIỂN CÔNG NGHIỆP – CTCP**

Chúng tôi đã thực hiện công việc soát xét Báo cáo tài chính tổng hợp giữa niên độ kèm theo của Tổng Công ty Đầu tư và Phát triển Công nghiệp - CTCP (sau đây gọi tắt là "Tổng Công ty"), được lập ngày 28 tháng 8 năm 2024, từ trang 06 đến trang 61, bao gồm Bảng cân đối kế toán tổng hợp giữa niên độ tại ngày 30 tháng 6 năm 2024, Báo cáo kết quả hoạt động kinh doanh tổng hợp giữa niên độ, Báo cáo lưu chuyển tiền tệ tổng hợp giữa niên độ 6 tháng đầu của năm tài chính kết thúc ngày 31 tháng 12 năm 2024 và Bản thuyết minh Báo cáo tài chính tổng hợp giữa niên độ.

Trách nhiệm của Ban Tổng Giám đốc

Ban Tổng Giám đốc Tổng Công ty chịu trách nhiệm về lập và trình bày trung thực và hợp lý Báo cáo tài chính tổng hợp giữa niên độ của Tổng Công ty theo các chuẩn mực kế toán Việt Nam, Chế độ Kế toán doanh nghiệp Việt Nam và các quy định pháp lý có liên quan đến việc lập và trình bày Báo cáo tài chính tổng hợp giữa niên độ và chịu trách nhiệm về kiểm soát nội bộ mà Ban Tổng Giám đốc xác định là cần thiết để đảm bảo cho việc lập và trình bày Báo cáo tài chính tổng hợp giữa niên độ không có sai sót trọng yếu do gian lận hoặc nhầm lẫn.

Trách nhiệm của Kiểm toán viên

Trách nhiệm của chúng tôi là đưa ra kết luận về Báo cáo tài chính tổng hợp giữa niên độ dựa trên kết quả soát xét của chúng tôi. Chúng tôi đã thực hiện công việc soát xét theo Chuẩn mực Việt Nam về hợp đồng dịch vụ soát xét số 2410 - Soát xét thông tin tài chính giữa niên độ do kiểm toán viên độc lập của đơn vị thực hiện.

Công việc soát xét thông tin tài chính giữa niên độ bao gồm việc thực hiện các cuộc phỏng vấn, chủ yếu là phỏng vấn những người chịu trách nhiệm về các vấn đề tài chính kế toán, thực hiện thủ tục phân tích và các thủ tục soát xét khác. Một cuộc soát xét về cơ bản có phạm vi hẹp hơn một cuộc kiểm toán được thực hiện theo các chuẩn mực kiểm toán Việt Nam và do vậy không cho phép chúng tôi đạt được sự đảm bảo rằng chúng tôi sẽ nhận biết được tất cả các vấn đề trọng yếu có thể được phát hiện trong một cuộc kiểm toán. Theo đó, chúng tôi không đưa ra ý kiến kiểm toán.

Kết luận của Kiểm toán viên

Trên cơ sở công việc soát xét của chúng tôi, chúng tôi không thấy có vấn đề gì khiến chúng tôi cho rằng Báo cáo tài chính tổng hợp giữa niên độ không phản ánh trung thực và hợp lý, trên các khía cạnh trọng yếu tình hình tài chính của Tổng Công ty Đầu tư và Phát triển Công nghiệp – CTCP tại ngày 30 tháng 6 năm 2024, cũng như kết quả hoạt động kinh doanh và tình hình lưu chuyển tiền tệ trong 6 tháng đầu của năm tài chính kết thúc ngày 31 tháng 12 năm 2024, phù hợp với các chuẩn mực kế toán Việt Nam, Chế độ Kế toán doanh nghiệp Việt Nam và các quy định pháp lý có liên quan đến việc lập và trình bày Báo cáo tài chính tổng hợp giữa niên độ.

Công ty TNHH Kiểm toán và Tư vấn A&C



Hồ Văn Tùng

Thành viên Ban Giám đốc

Số Giấy CNDKHN kiểm toán: 0092-2023-008-1

Người được ủy quyền

TP. Hồ Chí Minh, ngày 28 tháng 8 năm 2024



TỔNG CÔNG TY ĐẦU TƯ VÀ PHÁT TRIỂN CÔNG NGHIỆP – CTCP

Địa chỉ: Tầng 9, Tòa nhà WTC Tower, Số 1, Đường Hùng Vương, Phường Hòa Phú, TP. Thủ Dầu Một, Tỉnh Bình Dương

BÁO CÁO TÀI CHÍNH TỔNG HỢP GIỮA NIÊN ĐỘ

6 tháng đầu của năm tài chính kết thúc ngày 31 tháng 12 năm 2024

BẢNG CÂN ĐỐI KẾ TOÁN TỔNG HỢP GIỮA NIÊN ĐỘ

(Dạng đầy đủ)

Tại ngày 30 tháng 6 năm 2024

Đơn vị tính: VND

CHỈ TIÊU	Mã số	Thuyết minh	Số cuối kỳ	Số đầu năm
A - TÀI SẢN NGẮN HẠN	100		28.871.362.549.747	28.871.347.406.292
1. Tiền và các khoản tương đương tiền	110	V.1	1.880.208.925.544	928.533.517.044
1. Tiền	111		1.355.208.925.544	928.533.517.044
2. Các khoản tương đương tiền	112		525.000.000.000	-
II. Đầu tư tài chính ngắn hạn	120		15.000.000.000	15.000.000.000
1. Chứng khoán kinh doanh	121		-	-
2. Dự phòng giảm giá chứng khoán kinh doanh	122		-	-
3. Đầu tư nắm giữ đến ngày đáo hạn	123	V.2a	15.000.000.000	15.000.000.000
III. Các khoản phải thu ngắn hạn	130		6.209.497.309.397	7.847.745.833.617
1. Phải thu ngắn hạn của khách hàng	131	V.3	4.064.590.595.272	5.585.460.262.896
2. Trả trước cho người bán ngắn hạn	132	V.4	398.012.162.458	417.940.328.350
3. Phải thu nội bộ ngắn hạn	133		-	-
4. Phải thu theo tiến độ kế hoạch hợp đồng xây dựng	134		-	-
5. Phải thu về cho vay ngắn hạn	135	V.5	4.500.000.000	4.500.000.000
6. Phải thu ngắn hạn khác	136	V.6	1.742.394.551.667	1.839.845.242.371
7. Dự phòng phải thu ngắn hạn khó đòi	137		-	-
8. Tài sản thiếu chờ xử lý	139		-	-
IV. Hàng tồn kho	140		20.736.769.869.746	20.002.918.122.573
1. Hàng tồn kho	141	V.7	20.736.769.869.746	20.002.918.122.573
2. Dự phòng giảm giá hàng tồn kho	149		-	-
V. Tài sản ngắn hạn khác	150		29.886.445.060	77.149.933.058
1. Chi phí trả trước ngắn hạn	151	V.8a	27.948.160.559	43.485.320.985
2. Thuế giá trị gia tăng được khấu trừ	152		-	31.213.021.100
3. Thuế và các khoản khác phải thu Nhà nước	153	V.15	1.938.284.501	2.451.590.973
4. Giao dịch mua bán lại trái phiếu Chính phủ	154		-	-
5. Tài sản ngắn hạn khác	155		-	-

Báo cáo này phải được đọc cùng với Bản thuyết minh Báo cáo tài chính tổng hợp giữa niên độ



TỔNG CÔNG TY ĐẦU TƯ VÀ PHÁT TRIỂN CÔNG NGHIỆP – CTCP

Địa chỉ: Tầng 9, Tòa nhà WTC Tower, Số 1, Đường Hùng Vương, Phường Hòa Phú, TP. Thủ Dầu Một, Tỉnh Bình Dương

BÁO CÁO TÀI CHÍNH TỔNG HỢP GIỮA NIÊN ĐỘ

6 tháng đầu của năm tài chính kết thúc ngày 31 tháng 12 năm 2024

Bảng cân đối kế toán tổng hợp giữa niên độ (tiếp theo)

CHỈ TIÊU	Mã số	Thuyết minh	Số cuối kỳ	Số đầu năm
B- TÀI SẢN DÀI HẠN	200		17.060.236.121.067	15.919.114.120.713
I. Các khoản phải thu dài hạn	210		-	-
1. Phải thu dài hạn của khách hàng	211		-	-
2. Trả trước cho người bán dài hạn	212		-	-
3. Vốn kinh doanh ở đơn vị trực thuộc	213		-	-
4. Phải thu nội bộ dài hạn	214		-	-
5. Phải thu về cho vay dài hạn	215		-	-
6. Phải thu dài hạn khác	216		-	-
7. Dự phòng phải thu dài hạn khó đòi	219		-	-
II. Tài sản cố định	220		615.983.658.611	640.727.267.229
1. Tài sản cố định hữu hình	221	V.9	550.844.560.835	588.044.282.320
- Nguyên giá	222		1.588.040.694.186	1.572.738.859.094
- Giá trị hao mòn lũy kế	223		(1.037.196.133.351)	(984.694.576.774)
2. Tài sản cố định thuê tài chính	224		-	-
- Nguyên giá	225		-	-
- Giá trị hao mòn lũy kế	226		-	-
3. Tài sản cố định vô hình	227	V.10	65.139.097.776	52.682.984.909
- Nguyên giá	228		145.791.793.911	122.389.687.519
- Giá trị hao mòn lũy kế	229		(80.652.696.135)	(69.706.702.610)
III. Bất động sản đầu tư	230	V.11	2.696.068.311.056	2.535.424.205.616
- Nguyên giá	231		2.922.013.182.108	2.721.301.441.588
- Giá trị hao mòn lũy kế	232		(225.944.871.052)	(185.877.235.972)
IV. Tài sản dở dang dài hạn	240		825.824.170.113	824.103.094.227
1. Chi phí sản xuất, kinh doanh dở dang dài hạn	241		-	-
2. Chi phí xây dựng cơ bản dở dang	242	V.12	825.824.170.113	824.103.094.227
V. Đầu tư tài chính dài hạn	250		12.801.597.427.783	11.781.239.153.997
1. Đầu tư vào công ty con	251	V.2b	921.380.573.740	921.380.573.740
2. Đầu tư vào công ty liên doanh, liên kết	252	V.2b	11.945.531.130.268	10.937.665.536.268
3. Đầu tư góp vốn vào đơn vị khác	253	V.2b	592.369.220.800	592.369.220.800
4. Dự phòng đầu tư tài chính dài hạn	254	V.2b	(657.683.497.025)	(670.176.176.811)
5. Đầu tư nắm giữ đến ngày đáo hạn	255		-	-
VI. Tài sản dài hạn khác	260		120.762.553.504	137.620.399.644
1. Chi phí trả trước dài hạn	261	V.8b	120.762.553.504	137.620.399.644
2. Tài sản thuế thu nhập hoãn lại	262		-	-
3. Thiết bị, vật tư, phụ tùng thay thế dài hạn	263		-	-
4. Tài sản dài hạn khác	268		-	-
TỔNG CỘNG TÀI SẢN	270		45.931.598.670.814	44.790.461.527.005

Báo cáo này phải được đọc cùng với Bản thuyết minh Báo cáo tài chính tổng hợp giữa niên độ



TỔNG CÔNG TY ĐẦU TƯ VÀ PHÁT TRIỂN CÔNG NGHIỆP – CTCP

Địa chỉ: Tầng 9, Tòa nhà WTC Tower, Số 1, Đường Hùng Vương, Phường Hòa Phú, TP. Thủ Dầu Một, Tỉnh Bình Dương

BÁO CÁO TÀI CHÍNH TỔNG HỢP GIỮA NIÊN ĐỘ

6 tháng đầu của năm tài chính kết thúc ngày 31 tháng 12 năm 2024

Bảng cân đối kế toán tổng hợp giữa niên độ (tiếp theo)

CHỈ TIÊU	Mã số	Thuyết minh	Số cuối kỳ	Số đầu năm
C - NỢ PHẢI TRẢ	300		31.867.712.598.997	30.945.203.748.121
I. Nợ ngắn hạn	310		20.493.983.700.349	21.200.454.477.501
1. Phải trả người bán ngắn hạn	311	V.13a	404.303.802.873	590.402.860.607
2. Người mua trả tiền trước ngắn hạn	312	V.14	1.259.853.651.325	1.181.225.554.500
3. Thuế và các khoản phải nộp Nhà nước	313	V.15	116.510.336.735	291.358.493.381
4. Phải trả người lao động	314	V.16	33.787.285.949	32.715.864.941
5. Chi phí phải trả ngắn hạn	315	V.17	9.112.591.022.423	9.609.438.759.871
6. Phải trả nội bộ ngắn hạn	316		-	-
7. Phải trả theo tiến độ kế hoạch hợp đồng xây dựng	317		-	-
8. Doanh thu chưa thực hiện ngắn hạn	318		-	-
9. Phải trả ngắn hạn khác	319	V.18a	761.283.741.886	776.507.324.299
10. Vay và nợ thuê tài chính ngắn hạn	320	V.19a	8.333.236.193.379	8.299.931.847.914
11. Dự phòng phải trả ngắn hạn	321		-	-
12. Quỹ khen thưởng, phúc lợi	322	V.20	472.417.665.779	418.873.771.988
13. Quỹ bình ổn giá	323		-	-
14. Giao dịch mua bán lại trái phiếu Chính phủ	324		-	-
II. Nợ dài hạn	330		11.373.728.898.648	9.744.749.270.620
1. Phải trả người bán dài hạn	331	V.13b	2.354.656.478	2.354.656.478
2. Người mua trả tiền trước dài hạn	332		-	-
3. Chi phí phải trả dài hạn	333		-	-
4. Phải trả nội bộ về vốn kinh doanh	334		-	-
5. Phải trả nội bộ dài hạn	335		-	-
6. Doanh thu chưa thực hiện dài hạn	336		-	-
7. Phải trả dài hạn khác	337	V.18b	4.088.260.000	4.374.260.000
8. Vay và nợ thuê tài chính dài hạn	338	V.19b	11.228.772.159.725	9.599.506.531.697
9. Trái phiếu chuyển đổi	339		-	-
10. Cổ phiếu ưu đãi	340		-	-
11. Thuế thu nhập hoãn lại phải trả	341		-	-
12. Dự phòng phải trả dài hạn	342		-	-
13. Quỹ phát triển khoa học và công nghệ	343	V.21	138.513.822.445	138.513.822.445

Báo cáo này phải được đọc cùng với Bản thuyết minh Báo cáo tài chính tổng hợp giữa niên độ



TỔNG CÔNG TY ĐẦU TƯ VÀ PHÁT TRIỂN CÔNG NGHIỆP – CTCP

Địa chỉ: Tầng 9, Tòa nhà WTC Tower, Số 1, Đường Hùng Vương, Phường Hòa Phú, TP. Thủ Dầu Một, Tỉnh Bình Dương

BÁO CÁO TÀI CHÍNH TỔNG HỢP GIỮA NIÊN ĐỘ

6 tháng đầu của năm tài chính kết thúc ngày 31 tháng 12 năm 2024

Bảng cân đối kế toán tổng hợp giữa niên độ (tiếp theo)

CHỈ TIÊU	Mã số	Thuyết minh	Số cuối kỳ	Số đầu năm
D - VỐN CHỦ SỞ HỮU	400		14.063.886.071.817	13.845.257.778.884
I. Vốn chủ sở hữu	410		14.063.886.071.817	13.845.257.778.884
1. Vốn góp của chủ sở hữu	411	V.22	10.350.000.000.000	10.350.000.000.000
2. Thặng dư vốn cổ phần	412		-	-
3. Quyền chọn chuyển đổi trái phiếu	413		-	-
4. Vốn khác của chủ sở hữu	414		-	-
5. Cổ phiếu quỹ	415		-	-
6. Chênh lệch đánh giá lại tài sản	416		-	-
7. Chênh lệch tỷ giá hối đoái	417		-	-
8. Quỹ đầu tư phát triển	418	V.22	2.293.419.787.985	1.793.697.770.007
9. Quỹ hỗ trợ sắp xếp doanh nghiệp	419		-	-
10. Quỹ khác thuộc vốn chủ sở hữu	420		-	-
11. Lợi nhuận sau thuế chưa phân phối	421	V.22	1.420.466.283.832	1.701.560.008.877
- Lợi nhuận sau thuế chưa phân phối lũy kế đến cuối kỳ trước	421a		1.087.082.290.899	1.701.560.008.877
- Lợi nhuận sau thuế chưa phân phối kỳ này	421b		333.383.992.933	-
12. Nguồn vốn đầu tư xây dựng cơ bản	422		-	-
II. Nguồn kinh phí và quỹ khác	430		-	-
1. Nguồn kinh phí	431		-	-
2. Nguồn kinh phí đã hình thành tài sản cố định	432		-	-
TỔNG CỘNG NGUỒN VỐN	440		45.931.598.670.814	44.790.461.527.005



Bình Dương, ngày 28 tháng 8 năm 2024

Nguyễn Phước Đại
Người lậpNguyễn Thị Thanh Nhân
Kế toán trưởngPhạm Ngọc Thuận
Tổng Giám đốc

Báo cáo này phải được đọc cùng với Bản thuyết minh Báo cáo tài chính tổng hợp giữa niên độ



TỔNG CÔNG TY ĐẦU TƯ VÀ PHÁT TRIỂN CÔNG NGHIỆP – CTCP

Địa chỉ: Tầng 9, Tòa nhà WTC Tower, Số 1, Đường Hùng Vương, Phường Hòa Phú, TP. Thủ Dầu Một, Tỉnh Bình Dương

BÁO CÁO TÀI CHÍNH TỔNG HỢP GIỮA NIÊN ĐỘ

6 tháng đầu của năm tài chính kết thúc ngày 31 tháng 12 năm 2024




BÁO CÁO KẾT QUẢ HOẠT ĐỘNG KINH DOANH TỔNG HỢP GIỮA NIÊN ĐỘ
(Dạng đầy đủ)

6 tháng đầu của năm tài chính kết thúc ngày 31 tháng 12 năm 2024

Đơn vị tính: VND

CHỈ TIÊU	Mã số	Thuyết minh	Lũy kế từ đầu năm đến cuối kỳ này	
			Năm nay	Năm trước
1. Doanh thu bán hàng và cung cấp dịch vụ	01	VI.1	1.956.023.838.625	1.264.377.308.464
2. Các khoản giảm trừ doanh thu	02	VI.2	275.989.441	424.449.517
3. Doanh thu thuần về bán hàng và cung cấp dịch vụ	10		1.955.747.849.184	1.263.952.858.947
4. Giá vốn hàng bán	11	VI.3	457.302.999.451	446.722.422.740
5. Lợi nhuận gộp về bán hàng và cung cấp dịch vụ	20		1.498.444.849.733	817.230.436.207
6. Doanh thu hoạt động tài chính	21	VI.4	75.578.738.792	279.652.564.032
7. Chi phí tài chính	22	VI.5	507.930.835.836	256.663.532.438
Trong đó: chi phí lãi vay	23		505.389.223.452	350.448.470.420
8. Chi phí bán hàng	25	VI.6	495.407.488.044	364.565.724.349
9. Chi phí quản lý doanh nghiệp	26	VI.7	174.434.723.032	97.168.779.374
10. Lợi nhuận thuần từ hoạt động kinh doanh	30		396.250.541.613	378.484.964.078
11. Thu nhập khác	31	VI.8	6.353.848.252	133.742.588.611
12. Chi phí khác	32	VI.9	1.824.032.904	7.838.793.020
13. Lợi nhuận khác	40		4.529.815.348	125.903.795.591
14. Tổng lợi nhuận kế toán trước thuế	50		400.780.356.961	504.388.759.669
15. Chi phí thuế thu nhập doanh nghiệp hiện hành	51	V.15	67.396.364.028	47.093.000.173
16. Chi phí thuế thu nhập doanh nghiệp hoãn lại	52		-	-
17. Lợi nhuận sau thuế thu nhập doanh nghiệp	60		<u>333.383.992.933</u>	<u>457.295.759.496</u>
18. Lãi cơ bản trên cổ phiếu	70	VI.10		
19. Lãi suy giảm trên cổ phiếu	71	VI.10		

Bình Dương, ngày 28 tháng 8 năm 2024


Nguyễn Phước Đại
Người lập
Nguyễn Thị Thanh Nhân
Kế toán trưởng
Phạm Ngọc Thuận
Tổng Giám đốc

Báo cáo này phải được đọc cùng với Bản thuyết minh Báo cáo tài chính tổng hợp giữa niên độ



TỔNG CÔNG TY ĐẦU TƯ VÀ PHÁT TRIỂN CÔNG NGHIỆP – CTCP

Địa chỉ: Tầng 9, Tòa nhà WTC Tower, Số 1, Đường Hùng Vương, Phường Hòa Phú, TP. Thủ Dầu Một, Tỉnh Bình Dương

BÁO CÁO TÀI CHÍNH TỔNG HỢP GIỮA NIÊN ĐỘ

6 tháng đầu của năm tài chính kết thúc ngày 31 tháng 12 năm 2024

BÁO CÁO LƯU CHUYỂN TIỀN TỆ TỔNG HỢP GIỮA NIÊN ĐỘ

(Dạng đầy đủ)

(Theo phương pháp gián tiếp)

6 tháng đầu của năm tài chính kết thúc ngày 31 tháng 12 năm 2024

Đơn vị tính: VND

CHỈ TIÊU	Mã số	Thuyết minh	Lũy kế từ đầu năm đến cuối kỳ này	
			Năm nay	Năm trước
I. Lưu chuyển tiền từ hoạt động kinh doanh				
1. Lợi nhuận trước thuế	01		400.780.356.961	504.388.759.669
2. Điều chỉnh cho các khoản:				
- Khấu hao tài sản cố định và bất động sản đầu tư	02	V.9; V.10; V.11	104.102.890.494	73.055.053.422
- Các khoản dự phòng	03	V.2b	(12.492.679.786)	(93.793.077.282)
- Lãi, lỗ chênh lệch tỷ giá hối đoái do đánh giá lại các khoản mục tiền tệ có gốc ngoại tệ	04		-	-
- Lãi, lỗ từ hoạt động đầu tư	05	VI.4; VI.9	(73.744.220.343)	(279.078.284.008)
- Chi phí lãi vay	06	VI.5	505.389.223.452	350.448.470.420
- Các khoản điều chỉnh khác	07		-	-
3. Lợi nhuận từ hoạt động kinh doanh trước thay đổi vốn lưu động	08		924.035.570.778	555.020.922.221
- Tăng, giảm các khoản phải thu	09		1.561.032.797.135	(874.318.721.799)
- Tăng, giảm hàng tồn kho	10		(202.052.915.595)	(321.064.731.824)
- Tăng, giảm các khoản phải trả	11		(570.547.919.495)	464.790.493.149
- Tăng, giảm chi phí trả trước	12		32.395.006.566	27.554.551.306
- Tăng, giảm chứng khoán kinh doanh	13		-	-
- Tiền lãi vay đã trả	14	V.7; V.17; VI.5	(1.017.323.088.876)	(808.180.988.574)
- Thuế thu nhập doanh nghiệp đã nộp	15	VI.5	(313.172.345.981)	(355.769.741)
- Tiền thu khác từ hoạt động kinh doanh	16		5.400.000	-
- Tiền chi khác cho hoạt động kinh doanh	17	V.20	(57.837.206.209)	(59.974.374.552)
Lưu chuyển tiền thuần từ hoạt động kinh doanh	20		356.535.298.323	(1.016.528.619.814)
II. Lưu chuyển tiền từ hoạt động đầu tư				
1. Tiền chi để mua sắm, xây dựng tài sản cố định và các tài sản dài hạn khác	21	V.9; V.10; V.11; V.12; VII	(241.463.889.285)	(53.581.336.429)
2. Tiền thu từ thanh lý, nhượng bán tài sản cố định và các tài sản dài hạn khác	22	V.9; VI.9	-	-
3. Tiền chi cho vay, mua các công cụ nợ của đơn vị khác	23	V.2a	-	(200.000.000.000)
4. Tiền thu hồi cho vay, bán lại các công cụ nợ của đơn vị khác	24	V.2a; V.5	-	1.000.000.000
5. Tiền chi đầu tư góp vốn vào đơn vị khác	25	V.2b	(1.007.865.594.000)	-
6. Tiền thu hồi đầu tư góp vốn vào đơn vị khác	26		-	-
7. Tiền thu lãi cho vay, cổ tức và lợi nhuận được chia	27	V.6; VI.4	179.312.270.000	574.333.000.684
Lưu chuyển tiền thuần từ hoạt động đầu tư	30		(1.070.017.213.285)	321.751.664.255

Báo cáo này phải được đọc cùng với Bản thuyết minh Báo cáo tài chính tổng hợp giữa niên độ



TỔNG CÔNG TY ĐẦU TƯ VÀ PHÁT TRIỂN CÔNG NGHIỆP – CTCP

Địa chỉ: Tầng 9, Tòa nhà WTC Tower, Số 1, Đường Hùng Vương, Phường Hòa Phú, TP. Thủ Dầu Một, Tỉnh Bình Dương


BÁO CÁO TÀI CHÍNH TỔNG HỢP GIỮA NIÊN ĐỘ


6 tháng đầu của năm tài chính kết thúc ngày 31 tháng 12 năm 2024

Báo cáo lưu chuyển tiền tệ tổng hợp giữa niên độ (tiếp theo)

CHỈ TIÊU	Mã số	Thuyết minh	Lũy kế từ đầu năm đến cuối kỳ này	
			Năm nay	Năm trước
III. Lưu chuyển tiền từ hoạt động tài chính				
1. Tiền thu từ phát hành cổ phiếu, nhận vốn góp của chủ sở hữu	31		-	-
2. Tiền trả lại vốn góp cho các chủ sở hữu, mua lại cổ phiếu của doanh nghiệp đã phát hành	32		-	-
3. Tiền thu từ đi vay	33	V.19	3.502.382.036.859	1.671.885.887.893
4. Tiền trả nợ gốc vay	34	V.19	(1.837.224.713.397)	(1.780.181.041.425)
5. Tiền trả nợ gốc thuê tài chính	35		-	-
6. Cổ tức, lợi nhuận đã trả cho chủ sở hữu	36	V.15; V.22	-	-
<i>Lưu chuyển tiền thuần từ hoạt động tài chính</i>	<i>40</i>		<i>1.665.157.323.462</i>	<i>(108.295.153.532)</i>
<i>Lưu chuyển tiền thuần trong kỳ</i>	<i>50</i>		<i>951.675.408.500</i>	<i>(803.072.109.091)</i>
<i>Tiền và tương đương tiền đầu năm</i>	<i>60</i>	<i>V.1</i>	<i>928.533.517.044</i>	<i>878.221.323.927</i>
Ảnh hưởng của thay đổi tỷ giá hối đoái quy đổi ngoại tệ	61		-	-
<i>Tiền và tương đương tiền cuối kỳ</i>	<i>70</i>	<i>V.1</i>	<i>1.880.208.925.544</i>	<i>75.149.214.836</i>

Bình Dương, ngày 28 tháng 8 năm 2024


Nguyễn Phước Đại
Người lập


Nguyễn Thị Thanh Nhân
Kế toán trưởng



Phạm Ngọc Thuận
Tổng Giám đốc



TỔNG CÔNG TY ĐẦU TƯ VÀ PHÁT TRIỂN CÔNG NGHIỆP – CTCP

Địa chỉ: Tầng 9, Tòa nhà WTC Tower, Số 1, Đường Hùng Vương, Phường Hòa Phú, TP. Thủ Dầu Một, Tỉnh Bình Dương

BÁO CÁO TÀI CHÍNH TỔNG HỢP GIỮA NIÊN ĐỘ

6 tháng đầu của năm tài chính kết thúc ngày 31 tháng 12 năm 2024

BẢN THUYẾT MINH BÁO CÁO TÀI CHÍNH TỔNG HỢP GIỮA NIÊN ĐỘ 6 tháng đầu của năm tài chính kết thúc ngày 31 tháng 12 năm 2024

I. ĐẶC ĐIỂM HOẠT ĐỘNG

1. Hình thức sở hữu vốn

Tổng Công ty Đầu tư và Phát triển Công nghiệp – CTCP (sau đây gọi tắt là “Tổng Công ty”) là công ty cổ phần được chuyển đổi từ Tổng Công ty Đầu tư và Phát triển Công nghiệp – TNHH MTV theo Quyết định số 849/QĐ-TTg ngày 12 tháng 6 năm 2017 của Thủ tướng Chính phủ.

2. Lĩnh vực kinh doanh

Tổng Công ty kinh doanh trong nhiều lĩnh vực khác nhau.

3. Ngành nghề kinh doanh

Hoạt động kinh doanh chính của Tổng Công ty là: Kinh doanh bất động sản; Đầu tư xây dựng và kinh doanh cơ sở hạ tầng kỹ thuật Khu Công nghiệp, khu dân cư và khu đô thị; Dịch vụ cho thuê, quản lý và xử lý nước thải Khu Công nghiệp, khu dân cư và khu đô thị; Sản xuất và chế biến mù cao su.

4. Chu kỳ sản xuất, kinh doanh thông thường

Chu kỳ sản xuất kinh doanh thông thường của Tổng Công ty không quá 12 tháng. Đối với hoạt động đầu tư kinh doanh bất động sản, chu kỳ kinh doanh tùy thuộc theo từng phương án đầu tư.

5. Cấu trúc Tổng Công ty

Các Công ty con

Tên công ty	Địa chỉ trụ sở chính	Hoạt động kinh doanh chính	Tỷ lệ vốn góp	Tỷ lệ lợi ích	Tỷ lệ quyền biểu quyết
Công ty Cổ phần Phát triển Đô thị	C1-2-3 Đường DT6, Khu Liên hợp Công nghiệp Dịch vụ Bình Dương, Phường Hòa Phú, TP. Thủ Dầu Một, Tỉnh Bình Dương	Sản xuất bê tông trộn sẵn. Đầu tư xây dựng, kinh doanh cơ sở hạ tầng kỹ thuật Khu Công nghiệp, khu dân cư và đô thị, kinh doanh bất động sản	51,00%	51,00%	51,00%
Công ty Cổ phần Kinh doanh và Phát triển Bình Dương	Lô I, Đồng Khởi, Phường Hoà Phú, TP. Thủ Dầu Một, Tỉnh Bình Dương	Kinh doanh và đầu tư cơ sở hạ tầng khu dân cư, đô thị. Thi công các công trình công nghiệp và dân dụng. Sản xuất vật liệu xây dựng	60,70%	60,70%	60,70%
Công ty Cổ phần Xây dựng và Giao thông Bình Dương (*)	Lô G, Đường Đồng Khởi, Phường Hòa Phú, TP. Thủ Dầu Một, Tỉnh Bình Dương	Xây dựng dân dụng và công nghiệp. Sản lắp mặt bằng, đầu tư xây dựng và kinh doanh cơ sở hạ tầng khu dân cư, Khu Công nghiệp. Kinh doanh bất động sản	44,42%	44,42%	44,42%
Công ty Cổ phần Bệnh viện Mỹ Phước	Đường TC3, Khu Công nghiệp Mỹ Phước 1, TP. Bến Cát, Tỉnh Bình Dương	Khám chữa bệnh	65,47%	65,47%	65,47%
Trường Đại học Quốc tế Miền Đông	Khu đô thị mới thuộc Khu Liên hợp Công nghiệp Dịch vụ và Đô thị Bình Dương, TP. Thủ Dầu Một, Tỉnh Bình Dương	Giáo dục	51,00%	51,00%	51,00%



31/5
3 TY
M HUI
VA TU
C
TCC

TỔNG CÔNG TY ĐẦU TƯ VÀ PHÁT TRIỂN CÔNG NGHIỆP – CTCP

Địa chỉ: Tầng 9, Tòa nhà WTC Tower, Số 1, Đường Hùng Vương, Phường Hòa Phú, TP. Thủ Dầu Một, Tỉnh Bình Dương

BÁO CÁO TÀI CHÍNH TỔNG HỢP GIỮA NIÊN ĐỘ

6 tháng đầu của năm tài chính kết thúc ngày 31 tháng 12 năm 2024

Bản thuyết minh Báo cáo tài chính tổng hợp giữa niên độ (tiếp theo)

Tên công ty	Địa chỉ trụ sở chính	Hoạt động kinh doanh chính	Tỷ lệ vốn góp	Tỷ lệ lợi ích	Tỷ lệ quyền biểu quyết
Công ty Cổ phần Bệnh viện Đa khoa Quốc tế Becamex	Đại lộ Bình Dương, Khu Gò Cát, Phường Lái Thiêu, TP. Thuận An, Tỉnh Bình Dương	Khám và chữa bệnh	90,00%	90,00%	90,00%
Công ty TNHH MTV Hỗ trợ khởi nghiệp Becamex IDC – Block 71	Tháp B2, Khu chung cư phức hợp Lô M2 – Số 72 đường Nguyễn Cơ Thạch, phường An Lợi Đông, TP. Thủ Đức. TP. Hồ Chí Minh	Dịch vụ tư vấn	100%	100%	100%
Công ty Cổ phần Xi măng Hà Tiên Kiên Giang – Becamex (**)	Đường D1 – Khu công nghiệp Mỹ Phước 1, TP. Bến Cát, Tỉnh Bình Dương	Sản xuất và cung cấp xi măng, bê tông cấu kiện,...	35,21%	35,21%	58,00%
Công ty Cổ phần Vật liệu xây dựng Becamex (**)	Áp Mương Đào, Xã Long Nguyên, Huyện Bàu Bàng, Tỉnh Bình Dương	Sản xuất, mua bán vật liệu xây dựng như: cát, đá, thép,...	49,17%	49,17%	81,00%
Công ty TNHH MTV Aspire (***)	Khu đô thị mới thuộc Khu Liên hợp Công nghiệp Dịch vụ và Đô thị Bình Dương, TP. Thủ Dầu Một, Tỉnh Bình Dương	Kinh doanh bất động sản	51,00%	51,00%	100%
Công ty TNHH MTV Sản xuất Thương mại Nhựa Bình Dương (****)	Lô C-5B và C-6B-CN đường NA4, Khu công nghiệp Mỹ Phước 2, Phường Mỹ Phước, TP. Bến Cát, Tỉnh Bình Dương	Sản xuất thương mại	44,42%	44,42%	100%

(*) Công ty Cổ phần Xây dựng và Giao thông Bình Dương đã thực hiện việc tái cơ cấu vốn bằng việc phát hành tăng vốn cho các cổ đông không kiểm soát làm giảm tỉ lệ đầu tư của Tổng Công ty vào trong Công ty này từ 51,82% xuống còn 44,42%. Tuy nhiên, Tổng Công ty vẫn nắm quyền kiểm soát các hoạt động trong Công ty này nên Công ty Cổ phần Xây dựng và Giao thông Bình Dương vẫn được trình bày dưới dạng Công ty con.

(**) Công ty con của Công ty Cổ phần Kinh doanh và Phát triển Bình Dương.

(***) Công ty con của Trường Đại học Quốc tế Miền Đông.

(****) Công ty con của Công ty Cổ phần Xây dựng và Giao thông Bình Dương.



TỔNG CÔNG TY ĐẦU TƯ VÀ PHÁT TRIỂN CÔNG NGHIỆP – CTCP

Địa chỉ: Tầng 9, Tòa nhà WTC Tower, Số 1, Đường Hùng Vương, Phường Hòa Phú, TP. Thủ Dầu Một, Tỉnh Bình Dương

BÁO CÁO TÀI CHÍNH TỔNG HỢP GIỮA NIÊN ĐỘ

6 tháng đầu của năm tài chính kết thúc ngày 31 tháng 12 năm 2024

Bản thuyết minh Báo cáo tài chính tổng hợp giữa niên độ (tiếp theo)

Các Công ty liên doanh, liên kết

Tên công ty	Địa chỉ trụ sở chính	Hoạt động kinh doanh chính	Tỷ lệ vốn góp	Tỷ lệ phần sở hữu	Tỷ lệ quyền biểu quyết
Công ty Cổ phần Phát triển Hạ tầng Kỹ thuật	Tầng 5 Becamex Tower, 230 Đại lộ Bình Dương, Phường Phú Hòa, TP. Thủ Dầu Một, Tỉnh Bình Dương	Duy tu, sửa chữa, khai thác thu phí giao thông. Xây dựng dân dụng & công nghiệp, kinh doanh bất động sản	49,76%	49,76%	49,76%
Công ty Liên doanh TNHH Khu Công nghiệp Việt Nam – Singapore	Số 8, Đại lộ Hữu Nghị, VSIP, TP. Thuận An, Tỉnh Bình Dương	Kinh doanh Khu Công nghiệp	49,00%	49,00%	49,00%
Công ty Cổ phần Setia – Becamex	Phường Thới Hòa, TP. Bến Cát, Tỉnh Bình Dương	Kinh doanh bất động sản	40,00%	40,00%	40,00%
Công ty Cổ phần Dược phẩm Savi	Lô Z.01-02-03A Khu Chế xuất Tân Thuận, Phường Tân Thuận Đông, Quận 7, TP. Hồ Chí Minh	Kinh doanh dược phẩm	35,19%	35,19%	35,19%
Công ty Cổ phần Công nghệ & Truyền thông Việt Nam	21 VSIP II, Đường số 1 Khu Công nghiệp VSIP II, Phường Hòa Phú, TP. Thủ Dầu Một, Tỉnh Bình Dương	Kinh doanh viễn thông, công nghệ thông tin	48,59%	48,59%	48,59%
Công ty TNHH Becamex Tokyu	Khu đô thị mới thuộc Khu Liên hợp Công nghiệp Dịch vụ và Đô thị Bình Dương, TP. Thủ Dầu Một, Tỉnh Bình Dương	Kinh doanh khu đô thị	35,00%	35,00%	35,00%
Công ty Cổ phần Phát triển Giáo dục Miền Đông	Lô M2 Lý Thái Tổ, Phường Hòa Phú, TP. Thủ Dầu Một, Tỉnh Bình Dương	Kinh doanh giáo dục	50,00%	50,00%	50,00%
Công ty Cổ phần Phát triển Công nghiệp BW	Tầng 17 Becamex Tower, số 230 Đại lộ Bình Dương, Phường Phú Hòa, TP. Thủ Dầu Một, Tỉnh Bình Dương	Kho bãi và lưu giữ hàng hóa	24,06%	24,06%	24,06%
Công ty Cổ phần Hạ tầng Kỹ thuật Becamex Bình Phước	Quốc lộ 14 Phường Minh Thành, Thị xã Chơn Thành, Tỉnh Bình Phước	Đầu tư, kinh doanh bất động sản	40,00%	40,00%	40,00%
Công ty Cổ phần Cao su Bình Dương	Đường ĐT750, Xã Cây Trông, Huyện Bàu Bàng, Tỉnh Bình Dương	Nuôi trồng, kinh doanh cao su, mủ cao su	46,94%	46,94%	46,94%
Công ty Cổ phần Becamex Bình Định	Số 35, Lê Lợi, TP. Quy Nhơn, Tỉnh Bình Định	Đầu tư, kinh doanh bất động sản	40,00%	40,00%	40,00%
Công ty Cổ phần Giải pháp Năng lượng Thông minh Việt Nam - Singapore	Tầng 19, Tòa Nhà Becamex Tower, 230 Đại Lộ Bình Dương, Phường Phú Hòa, TP. Thủ Dầu Một, Tỉnh Bình Dương	Cung cấp dịch vụ lắp đặt hệ thống điện	36,00%	36,00%	36,00%
Công ty Cổ phần Đầu tư và Phát triển Công nghiệp Đông Sài Gòn	Số 337 đường Võ Văn Kiệt, phường Phú Thủy, TP Phan Thiết, tỉnh Bình Thuận	Kinh doanh bất động sản	30,00%	30,00%	30,00%
Công ty Cổ phần Đầu tư và Phát triển Điện Becamex - Vsip	Tầng 20, Tòa Nhà Becamex Tower, 230 Đại Lộ Bình Dương, Phường Phú Hòa, TP. Thủ Dầu Một, Tỉnh Bình Dương	Đầu tư kinh doanh điện	36,00%	36,00%	36,00%

Bản thuyết minh này là một bộ phận hợp thành và phải được đọc cùng với Báo cáo tài chính tổng hợp giữa niên độ



TỔNG CÔNG TY ĐẦU TƯ VÀ PHÁT TRIỂN CÔNG NGHIỆP – CTCP

Địa chỉ: Tầng 9, Tòa nhà WTC Tower, Số 1, Đường Hùng Vương, Phường Hòa Phú, TP. Thủ Dầu Một, Tỉnh Bình Dương

BÁO CÁO TÀI CHÍNH TỔNG HỢP GIỮA NIÊN ĐỘ

6 tháng đầu của năm tài chính kết thúc ngày 31 tháng 12 năm 2024

Bản thuyết minh Báo cáo tài chính tổng hợp giữa niên độ (tiếp theo)

Các Đơn vị trực thuộc không có tư cách pháp nhân hạch toán phụ thuộc

Tên đơn vị	Địa chỉ
Xí nghiệp Phát triển Công nghiệp Mỹ Phước	Khu Công nghiệp Mỹ Phước 1, TP. Bến Cát, Tỉnh Bình Dương
Xí nghiệp Phát triển Công nghiệp Bàu Bàng	Khu Công nghiệp Bàu Bàng, Huyện Bàu Bàng, Tỉnh Bình Dương
Xí nghiệp Phát triển Công nghiệp & Đô thị Thới Hòa	Khu Công nghiệp & Đô thị Thới Hòa, TP. Bến Cát, Tỉnh Bình Dương
Chi nhánh Tổng Công ty Đầu tư và Phát triển Công nghiệp – CTCP	Phòng 1908-09 tầng 19, cao ốc Sài Gòn Trade Center, số 37 Tôn Đức Thắng, Phường Bến Nghé, Quận 1, TP. Hồ Chí Minh
Xí nghiệp Xây dựng Giao thông Becamex	Phường Hòa Phú, TP. Thủ Dầu Một, Tỉnh Bình Dương
Ban quản lý phát triển Khu liên hợp Công nghiệp – Dịch vụ - Đô thị Bình Dương	Đường Huỳnh Văn Lũy, Phường Hòa Phú, TP. Thủ Dầu Một, Tỉnh Bình Dương

6. **Tuyên bố về khả năng so sánh thông tin trên Báo cáo tài chính tổng hợp giữa niên độ**

Các số liệu tương ứng của kỳ trước so sánh được với số liệu của kỳ này.

7. **Nhân viên**

Tại ngày kết thúc kỳ kế toán Tổng Công ty có 2.003 nhân viên đang làm việc (số đầu năm là 1.970 nhân viên).

II. NĂM TÀI CHÍNH, ĐƠN VỊ TIỀN TỆ SỬ DỤNG TRONG KẾ TOÁN

1. **Năm tài chính**

Năm tài chính của Tổng Công ty bắt đầu từ ngày 01 tháng 01 và kết thúc vào ngày 31 tháng 12 hàng năm.

2. **Đơn vị tiền tệ sử dụng trong kế toán**

Đơn vị tiền tệ sử dụng trong kế toán là Đồng Việt Nam (VND) do phần lớn các nghiệp vụ được thực hiện bằng đơn vị tiền tệ VND.

III. CHUẨN MỰC VÀ CHẾ ĐỘ KẾ TOÁN ÁP DỤNG

1. **Chế độ kế toán áp dụng**

Tổng Công ty áp dụng các chuẩn mực kế toán Việt Nam, Chế độ Kế toán doanh nghiệp Việt Nam được ban hành theo Thông tư số 200/2014/TT-BTC ngày 22 tháng 12 năm 2014, Thông tư số 53/2016/TT-BTC ngày 21 tháng 3 năm 2016 và các thông tư hướng dẫn thực hiện chuẩn mực kế toán của Bộ Tài chính trong việc lập và trình bày Báo cáo tài chính tổng hợp giữa niên độ.

2. **Tuyên bố về việc tuân thủ chuẩn mực kế toán và chế độ kế toán**

Ban Tổng Giám đốc đảm bảo đã tuân thủ yêu cầu của các chuẩn mực kế toán Việt Nam, Chế độ Kế toán doanh nghiệp Việt Nam được ban hành theo Thông tư số 200/2014/TT-BTC ngày 22 tháng 12 năm 2014, Thông tư số 53/2016/TT-BTC ngày 21 tháng 3 năm 2016 cũng như các thông tư hướng dẫn thực hiện chuẩn mực kế toán của Bộ Tài chính trong việc lập và trình bày Báo cáo tài chính tổng hợp giữa niên độ.



TỔNG CÔNG TY ĐẦU TƯ VÀ PHÁT TRIỂN CÔNG NGHIỆP – CTCP

Địa chỉ: Tầng 9, Tòa nhà WTC Tower, Số 1, Đường Hùng Vương, Phường Hòa Phú, TP. Thủ Dầu Một, Tỉnh Bình Dương

BÁO CÁO TÀI CHÍNH TỔNG HỢP GIỮA NIÊN ĐỘ

6 tháng đầu của năm tài chính kết thúc ngày 31 tháng 12 năm 2024

Bản thuyết minh Báo cáo tài chính tổng hợp giữa niên độ (tiếp theo)

IV. CÁC CHÍNH SÁCH KẾ TOÁN ÁP DỤNG

1. Cơ sở lập Báo cáo tài chính

Báo cáo tài chính tổng hợp giữa niên độ được lập trên cơ sở kế toán dồn tích (trừ các thông tin liên quan đến các luồng tiền).

Các đơn vị trực thuộc hình thành bộ máy kế toán riêng, hạch toán phụ thuộc. Báo cáo tài chính tổng hợp giữa niên độ của toàn Tổng Công ty được lập trên cơ sở tổng hợp Báo cáo tài chính của các đơn vị trực thuộc. Doanh thu và số dư giữa các đơn vị trực thuộc được loại trừ khi lập Báo cáo tài chính tổng hợp giữa niên độ.

2. Các giao dịch bằng ngoại tệ

Các giao dịch phát sinh bằng ngoại tệ được chuyển đổi theo tỷ giá tại ngày phát sinh giao dịch. Số dư các khoản mục tiền tệ có gốc ngoại tệ tại ngày kết thúc kỳ kế toán được quy đổi theo tỷ giá tại ngày này.

Chênh lệch tỷ giá phát sinh trong kỳ từ các giao dịch bằng ngoại tệ được ghi nhận vào doanh thu hoạt động tài chính hoặc chi phí tài chính. Chênh lệch tỷ giá do đánh giá lại các khoản mục tiền tệ có gốc ngoại tệ tại ngày kết thúc kỳ kế toán sau khi bù trừ chênh lệch tăng và chênh lệch giảm được ghi nhận vào chi tiêu Chênh lệch tỷ giá hối đoái.

Tỷ giá sử dụng để quy đổi các giao dịch phát sinh bằng ngoại tệ là tỷ giá giao dịch thực tế tại thời điểm phát sinh giao dịch. Tỷ giá giao dịch thực tế đối với các giao dịch bằng ngoại tệ được xác định như sau:

- Đối với hợp đồng mua bán ngoại tệ (hợp đồng mua bán ngoại tệ giao ngay, hợp đồng kỳ hạn, hợp đồng tương lai, hợp đồng quyền chọn, hợp đồng hoán đổi): tỷ giá ký kết trong hợp đồng mua, bán ngoại tệ giữa Tổng Công ty và ngân hàng.
- Đối với các khoản góp vốn hoặc nhận vốn góp: tỷ giá mua ngoại tệ của ngân hàng nơi Tổng Công ty mở tài khoản để nhận vốn của nhà đầu tư tại ngày góp vốn.
- Đối với nợ phải thu: tỷ giá mua ngoại tệ của ngân hàng thương mại nơi Tổng Công ty chỉ định khách hàng thanh toán tại thời điểm giao dịch phát sinh.
- Đối với nợ phải trả: tỷ giá bán ngoại tệ của ngân hàng thương mại nơi Tổng Công ty dự kiến giao dịch tại thời điểm giao dịch phát sinh.
- Đối với các giao dịch mua sắm tài sản hoặc các khoản chi phí được thanh toán ngay bằng ngoại tệ (không qua các tài khoản phải trả): tỷ giá mua ngoại tệ của ngân hàng thương mại nơi Tổng Công ty thực hiện thanh toán.

Tỷ giá sử dụng để đánh giá lại số dư các khoản mục tiền tệ có gốc ngoại tệ tại ngày kết thúc kỳ kế toán được xác định theo nguyên tắc sau:

- Đối với các khoản ngoại tệ gửi ngân hàng: tỷ giá mua ngoại tệ của ngân hàng nơi Tổng Công ty mở tài khoản ngoại tệ.
- Đối với các khoản mục tiền tệ có gốc ngoại tệ được phân loại là tài sản khác: tỷ giá mua ngoại tệ của Ngân hàng TMCP Đầu tư và Phát triển Việt Nam (Ngân hàng Tổng Công ty thường xuyên có giao dịch).
- Đối với các khoản mục tiền tệ có gốc ngoại tệ được phân loại là nợ phải trả: tỷ giá bán ngoại tệ của Ngân hàng TMCP Đầu tư và Phát triển Việt Nam (Ngân hàng Tổng Công ty thường xuyên có giao dịch).

3. Tiền và các khoản tương đương tiền

Tiền bao gồm tiền mặt và tiền gửi ngân hàng không kỳ hạn. Các khoản tương đương tiền là các khoản đầu tư ngắn hạn có thời hạn thu hồi không quá 03 tháng kể từ ngày đầu tư, có khả năng chuyển đổi dễ dàng thành một lượng tiền xác định và không có rủi ro trong việc chuyển đổi thành tiền tại thời điểm báo cáo.



TỔNG CÔNG TY ĐẦU TƯ VÀ PHÁT TRIỂN CÔNG NGHIỆP – CTCP

Địa chỉ: Tầng 9, Tòa nhà WTC Tower, Số 1, Đường Hùng Vương, Phường Hòa Phú, TP. Thủ Dầu Một, Tỉnh Bình Dương

BÁO CÁO TÀI CHÍNH TỔNG HỢP GIỮA NIÊN ĐỘ

6 tháng đầu của năm tài chính kết thúc ngày 31 tháng 12 năm 2024

Bản thuyết minh Báo cáo tài chính tổng hợp giữa niên độ (tiếp theo)

4. Các khoản đầu tư tài chính

Các khoản đầu tư nắm giữ đến ngày đáo hạn

Khoản đầu tư được phân loại là nắm giữ đến ngày đáo hạn khi Tổng Công ty có ý định và khả năng giữ đến ngày đáo hạn. Các khoản đầu tư nắm giữ đến ngày đáo hạn của Tổng Công ty chỉ có các khoản tiền gửi ngân hàng có kỳ hạn với mục đích thu lãi hàng kỳ.

Các khoản đầu tư nắm giữ đến ngày đáo hạn được ghi nhận ban đầu theo giá gốc bao gồm giá mua và các chi phí liên quan đến giao dịch mua các khoản đầu tư. Sau ghi nhận ban đầu, các khoản đầu tư này được ghi nhận theo giá trị có thể thu hồi. Thu nhập lãi từ các khoản đầu tư nắm giữ đến ngày đáo hạn sau ngày mua được ghi nhận trên Báo cáo kết quả hoạt động kinh doanh trên cơ sở dự thu. Lãi được hưởng trước khi Tổng Công ty nắm giữ được ghi giảm trừ vào giá gốc tại thời điểm mua.

Khi có các bằng chứng chắc chắn cho thấy một phần hoặc toàn bộ khoản đầu tư có thể không thu hồi được và số tổn thất được xác định một cách đáng tin cậy thì tổn thất được ghi nhận vào chi phí tài chính trong kỳ và giảm trừ trực tiếp giá trị đầu tư.

Các khoản cho vay

Các khoản cho vay được xác định theo giá gốc trừ đi các khoản dự phòng phải thu khó đòi. Dự phòng phải thu khó đòi của các khoản cho vay được lập căn cứ vào dự kiến mức tổn thất có thể xảy ra.

Các khoản đầu tư vào công ty con, công ty liên doanh, liên kết

Công ty con

Công ty con là doanh nghiệp chịu sự kiểm soát của Tổng Công ty. Việc kiểm soát đạt được khi Tổng Công ty có khả năng kiểm soát các chính sách tài chính và hoạt động của doanh nghiệp nhận đầu tư nhằm thu được lợi ích kinh tế từ các hoạt động của doanh nghiệp đó.

Công ty liên doanh

Công ty liên doanh là doanh nghiệp được thành lập trên cơ sở thỏa thuận trên hợp đồng mà theo đó Tổng Công ty và các bên tham gia thực hiện hoạt động kinh tế trên cơ sở đồng kiểm soát. Đồng kiểm soát được hiểu là việc đưa ra các quyết định mang tính chiến lược liên quan đến các chính sách hoạt động và tài chính của công ty liên doanh phải có sự đồng thuận của các bên tham gia liên doanh.

Công ty liên kết

Công ty liên kết là doanh nghiệp mà Tổng Công ty có ảnh hưởng đáng kể nhưng không có quyền kiểm soát đối với các chính sách tài chính và hoạt động. Ảnh hưởng đáng kể thể hiện ở quyền tham gia vào việc đưa ra các quyết định về chính sách tài chính và hoạt động của doanh nghiệp nhận đầu tư nhưng không kiểm soát các chính sách này.

Ghi nhận ban đầu

Các khoản đầu tư vào công ty con, công ty liên doanh, liên kết được ghi nhận ban đầu theo giá gốc, bao gồm giá mua hoặc khoản góp vốn cộng các chi phí liên quan trực tiếp đến việc đầu tư. Trường hợp đầu tư bằng tài sản phi tiền tệ, giá phí khoản đầu tư được ghi nhận theo giá trị hợp lý của tài sản phi tiền tệ tại thời điểm phát sinh.

Cổ tức và lợi nhuận của các năm trước khi khoản đầu tư được mua được hạch toán giảm giá trị của chính khoản đầu tư đó. Cổ tức và lợi nhuận của các kỳ sau khi khoản đầu tư được mua được ghi nhận doanh thu. Cổ tức được nhận bằng cổ phiếu chỉ được theo dõi số lượng cổ phiếu tăng thêm, không ghi nhận giá trị cổ phiếu nhận được.



5.1
TY
+UU
:TUV
C
50

TỔNG CÔNG TY ĐẦU TƯ VÀ PHÁT TRIỂN CÔNG NGHIỆP – CTCP

Địa chỉ: Tầng 9, Tòa nhà WTC Tower, Số 1, Đường Hùng Vương, Phường Hòa Phú, TP. Thủ Dầu Một, Tỉnh Bình Dương

BÁO CÁO TÀI CHÍNH TỔNG HỢP GIỮA NIÊN ĐỘ

6 tháng đầu của năm tài chính kết thúc ngày 31 tháng 12 năm 2024

Bản thuyết minh Báo cáo tài chính tổng hợp giữa niên độ (tiếp theo)

Dánh giá lại

Tại thời điểm chính thức chuyển thành công ty cổ phần, các khoản đầu tư vào công ty con, công ty liên doanh, liên kết được ghi nhận theo giá trị đánh giá lại tại thời điểm xác định giá trị doanh nghiệp và điều chỉnh các khoản làm tăng hoặc giảm vốn đầu tư kể từ thời điểm xác định giá trị doanh nghiệp đến thời điểm chính thức chuyển thành công ty cổ phần theo nguyên tắc:

- Giá trị vốn góp của Tổng Công ty vào công ty cổ phần đã niêm yết trên thị trường chứng khoán được xác định theo giá tham chiếu của cổ phiếu giao dịch trên thị trường chứng khoán tại thời điểm xác định giá trị doanh nghiệp.
- Giá trị vốn góp của Tổng Công ty vào công ty cổ phần đã đăng ký giao dịch trên thị trường giao dịch của các công ty đại chúng chưa niêm yết (UPCOM) được xác định là giá giao dịch bình quân trên hệ thống tại thời điểm xác định giá trị doanh nghiệp.
- Giá trị vốn góp của Tổng Công ty vào các doanh nghiệp khác (không phải là doanh nghiệp niêm yết hoặc giao dịch trên thị trường UPCOM) được xác định trên cơ sở tỷ lệ vốn thực góp nhân (x) với giá trị vốn chủ sở hữu của doanh nghiệp khác. Trường hợp giá trị vốn đầu tư của Tổng Công ty tại doanh nghiệp khác khi đánh giá, xác định lại có giá trị thực tế thấp hơn giá trị ghi trên sổ sách kế toán của Tổng Công ty thì được xác định theo giá trị thực tế xác định lại.

Dự phòng tổn thất cho các khoản đầu tư vào công ty con và công ty liên doanh, liên kết

Dự phòng tổn thất cho các khoản đầu tư vào công ty con, công ty liên doanh, liên kết được trích lập khi công ty con, công ty liên doanh, liên kết bị lỗ với mức trích lập bằng chênh lệch giữa vốn đầu tư thực tế của các bên tại công ty con, công ty liên doanh, liên kết và vốn chủ sở hữu thực có nhân với tỷ lệ sở hữu vốn điều lệ thực góp của Tổng công ty tại công ty con, công ty liên doanh, liên kết. Nếu công ty con, công ty liên doanh, liên kết là đối tượng lập Báo cáo tài chính hợp nhất thì căn cứ để xác định dự phòng tổn thất là Báo cáo tài chính hợp nhất.

Tăng, giảm số dự phòng tổn thất đầu tư vào công ty con, công ty liên doanh, liên kết cần phải trích lập tại ngày kết thúc kỳ kế toán được ghi nhận vào chi phí tài chính.

Các khoản đầu tư vào công cụ vốn của đơn vị khác

Đầu tư vào công cụ vốn của đơn vị khác bao gồm các khoản đầu tư công cụ vốn nhưng Tổng Công ty không có quyền kiểm soát, đồng kiểm soát hoặc có ảnh hưởng đáng kể đối với bên được đầu tư.

Các khoản đầu tư vào công cụ vốn của đơn vị khác được ghi nhận ban đầu theo giá gốc, bao gồm giá mua hoặc khoản góp vốn cộng các chi phí trực tiếp liên quan đến hoạt động đầu tư. Cổ tức và lợi nhuận của các năm trước khi khoản đầu tư được mua được hạch toán giảm giá trị của chính khoản đầu tư đó. Cổ tức và lợi nhuận của các kỳ sau khi khoản đầu tư được mua được ghi nhận doanh thu. Cổ tức được nhận bằng cổ phiếu chỉ được theo dõi số lượng cổ phiếu tăng thêm, không ghi nhận giá trị cổ phiếu nhận được.

Tại thời điểm chính thức chuyển thành công ty cổ phần, các khoản đầu tư vào công cụ vốn của đơn vị khác được ghi nhận theo giá trị đánh giá lại tại thời điểm xác định giá trị doanh nghiệp và điều chỉnh các khoản làm tăng hoặc giảm vốn đầu tư kể từ thời điểm xác định giá trị doanh nghiệp đến thời điểm chính thức chuyển thành công ty cổ phần theo nguyên tắc:

- Giá trị vốn góp của Tổng Công ty vào công ty cổ phần đã niêm yết trên thị trường chứng khoán được xác định theo giá tham chiếu của cổ phiếu giao dịch trên thị trường chứng khoán tại thời điểm xác định giá trị doanh nghiệp.
- Giá trị vốn góp của Tổng Công ty vào công ty cổ phần đã đăng ký giao dịch trên thị trường giao dịch của các công ty đại chúng chưa niêm yết (UPCOM) được xác định là giá giao dịch bình quân trên hệ thống tại thời điểm xác định giá trị doanh nghiệp.



TỔNG CÔNG TY ĐẦU TƯ VÀ PHÁT TRIỂN CÔNG NGHIỆP – CTCP

Địa chỉ: Tầng 9, Tòa nhà WTC Tower, Số 1, Đường Hùng Vương, Phường Hòa Phú, TP. Thủ Dầu Một, Tỉnh Bình Dương

BÁO CÁO TÀI CHÍNH TỔNG HỢP GIỮA NIÊN ĐỘ

6 tháng đầu của năm tài chính kết thúc ngày 31 tháng 12 năm 2024

Bản thuyết minh Báo cáo tài chính tổng hợp giữa niên độ (tiếp theo)

- Giá trị vốn góp của Tổng Công ty vào các doanh nghiệp khác (không phải là doanh nghiệp niêm yết hoặc giao dịch trên thị trường UPCOM) được xác định trên cơ sở tỷ lệ vốn thực góp nhân (x) với giá trị vốn chủ sở hữu của doanh nghiệp khác. Trường hợp giá trị vốn đầu tư của Tổng Công ty tại doanh nghiệp khác khi đánh giá, xác định lại có giá trị thực tế thấp hơn giá trị ghi trên sổ sách kế toán của Tổng Công ty thì được xác định theo giá trị thực tế xác định lại.

Dự phòng tổn thất cho các khoản đầu tư vào công cụ vốn của đơn vị khác được trích lập như sau:

- Đối với khoản đầu tư vào cổ phiếu niêm yết hoặc giá trị hợp lý khoản đầu tư được xác định tin cậy, việc lập dự phòng dựa trên giá trị thị trường của cổ phiếu.
- Đối với khoản đầu tư không xác định được giá trị hợp lý tại thời điểm báo cáo, việc lập dự phòng được thực hiện căn cứ vào khoản lỗ của bên được đầu tư (số lỗ phát sinh từ thời điểm xác định giá trị doanh nghiệp đến thời điểm kết thúc kỳ kế toán) với mức trích lập bằng chênh lệch giữa vốn đầu tư thực tế của các chủ sở hữu và vốn chủ sở hữu tại ngày kết thúc kỳ kế toán nhân với tỷ lệ góp điều lệ của Tổng Công ty so với tổng số vốn điều lệ thực góp tại đơn vị khác.

Tăng, giảm số dự phòng tổn thất đầu tư vào công cụ vốn của đơn vị khác cần phải trích lập tại ngày kết thúc kỳ kế toán được ghi nhận vào chi phí tài chính.

5. Các khoản phải thu

Các khoản nợ phải thu được trình bày theo giá trị ghi sổ trừ đi các khoản dự phòng phải thu khó đòi.

Việc phân loại các khoản phải thu là phải thu khách hàng và phải thu khác được thực hiện theo nguyên tắc sau:

- Phải thu của khách hàng phản ánh các khoản phải thu mang tính chất thương mại phát sinh từ giao dịch có tính chất mua – bán giữa Tổng Công ty và người mua là đơn vị độc lập với Tổng Công ty.
- Phải thu khác phản ánh các khoản phải thu không có tính thương mại, không liên quan đến giao dịch mua – bán.

Dự phòng phải thu khó đòi được lập cho từng khoản nợ phải thu khó đòi căn cứ vào tuổi nợ quá hạn của các khoản nợ sau khi đã bù trừ với khoản nợ phải trả (nếu có) hoặc dự kiến mức tổn thất có thể xảy ra, cụ thể như sau:

- Đối với nợ phải thu quá hạn thanh toán:
 - 30% giá trị đối với khoản nợ phải thu quá hạn từ 06 tháng đến dưới 01 năm.
 - 50% giá trị đối với khoản nợ phải thu quá hạn từ 01 năm đến dưới 02 năm.
 - 70% giá trị đối với khoản nợ phải thu quá hạn từ 02 năm đến dưới 03 năm.
 - 100% giá trị đối với khoản nợ phải thu quá hạn từ 03 năm trở lên.
- Đối với nợ phải thu chưa quá hạn thanh toán nhưng khó có khả năng thu hồi: căn cứ vào dự kiến mức tổn thất để lập dự phòng.

Tăng, giảm số dự phòng nợ phải thu khó đòi cần phải trích lập tại ngày kết thúc kỳ kế toán được ghi nhận vào chi phí quản lý doanh nghiệp.

6. Hàng tồn kho

Hàng tồn kho được ghi nhận theo giá thấp hơn giữa giá gốc và giá trị thuần có thể thực hiện được.

Giá gốc hàng tồn kho được xác định như sau:

- Nguyên vật liệu: bao gồm chi phí mua và các chi phí liên quan trực tiếp khác phát sinh để có được hàng tồn kho ở địa điểm và trạng thái hiện tại.
- Chi phí sản xuất kinh doanh dở dang và hàng hóa bất động sản: bao gồm chi phí quyền sử dụng đất, các chi phí trực tiếp và các chi phí chung có liên quan phát sinh trong quá trình đầu tư xây dựng bất động sản.



TỔNG CÔNG TY ĐẦU TƯ VÀ PHÁT TRIỂN CÔNG NGHIỆP – CTCP

Địa chỉ: Tầng 9, Tòa nhà WTC Tower, Số 1, Đường Hùng Vương, Phường Hòa Phú, TP. Thủ Dầu Một, Tỉnh Bình Dương

BÁO CÁO TÀI CHÍNH TỔNG HỢP GIỮA NIÊN ĐỘ

6 tháng đầu của năm tài chính kết thúc ngày 31 tháng 12 năm 2024

Bản thuyết minh Báo cáo tài chính tổng hợp giữa niên độ (tiếp theo)

Giá xuất kho được tính theo phương pháp đích danh và được hạch toán theo phương pháp kê khai thường xuyên.

Giá trị thuần có thể thực hiện được là giá bán ước tính của hàng tồn kho trong kỳ sản xuất, kinh doanh bình thường trừ chi phí ước tính để hoàn thành và chi phí ước tính cần thiết cho việc tiêu thụ chúng.

Dự phòng giảm giá hàng tồn kho được lập cho từng mặt hàng tồn kho có giá gốc lớn hơn giá trị thuần có thể thực hiện được. Tăng, giảm số dư dự phòng giảm giá hàng tồn kho cần phải trích lập tại ngày kết thúc kỳ kế toán được ghi nhận vào giá vốn hàng bán.

7. Chi phí trả trước

Chi phí trả trước bao gồm các chi phí thực tế đã phát sinh nhưng có liên quan đến kết quả hoạt động sản xuất kinh doanh của nhiều kỳ kế toán. Chi phí trả trước của Tổng Công ty chủ yếu là chi phí công cụ, dụng cụ, giá trị thương hiệu và giá trị lợi thế kinh doanh. Các chi phí trả trước này được phân bổ trong khoảng thời gian trả trước hoặc thời gian các lợi ích kinh tế tương ứng được tạo ra từ các chi phí này.

Công cụ, dụng cụ

Các công cụ, dụng cụ đã đưa vào sử dụng được phân bổ vào chi phí theo phương pháp đường thẳng với thời gian phân bổ không quá 12 tháng.

Giá trị thương hiệu

Giá trị thương hiệu của doanh nghiệp được xác định căn cứ vào Quyết định phê duyệt giá trị doanh nghiệp để cổ phần hóa của Ủy ban Nhân dân tỉnh Bình Dương. Giá trị thương hiệu này được phân bổ theo phương pháp đường thẳng trong 10 năm.

Giá trị lợi thế kinh doanh

Giá trị lợi thế kinh doanh của doanh nghiệp được xác định căn cứ vào Quyết định phê duyệt giá trị doanh nghiệp để cổ phần hóa của Ủy ban Nhân dân tỉnh Bình Dương. Giá trị lợi thế kinh doanh này được phân bổ theo phương pháp đường thẳng trong 10 năm.

8. Tài sản thuê hoạt động

Thuê tài sản được phân loại là thuê hoạt động nếu phần lớn rủi ro và lợi ích gắn liền với quyền sở hữu tài sản thuộc về người cho thuê. Chi phí thuê hoạt động được phản ánh vào chi phí theo phương pháp đường thẳng cho suốt thời hạn thuê tài sản, không phụ thuộc vào phương thức thanh toán tiền thuê.

9. Tài sản cố định hữu hình

Tài sản cố định hữu hình được thể hiện theo nguyên giá trừ hao mòn lũy kế. Nguyên giá tài sản cố định hữu hình bao gồm toàn bộ các chi phí mà Tổng Công ty phải bỏ ra để có được tài sản cố định tính đến thời điểm đưa tài sản đó vào trạng thái sẵn sàng sử dụng. Các chi phí phát sinh sau ghi nhận ban đầu chỉ được ghi tăng nguyên giá tài sản cố định nếu các chi phí này chắc chắn làm tăng lợi ích kinh tế trong tương lai do sử dụng tài sản đó. Các chi phí phát sinh không thỏa mãn điều kiện trên được ghi nhận là chi phí sản xuất, kinh doanh trong kỳ.

Khi tài sản cố định hữu hình được bán hay thanh lý, nguyên giá và giá trị hao mòn lũy kế được xóa sổ và lãi, lỗ phát sinh do thanh lý được ghi nhận vào thu nhập hay chi phí trong kỳ.

Tài sản cố định hữu hình được khấu hao theo phương pháp đường thẳng dựa trên thời gian hữu dụng ước tính. Số năm khấu hao của các loại tài sản cố định hữu hình như sau:

<u>Loại tài sản cố định</u>	<u>Số năm</u>
Nhà cửa, vật kiến trúc	05 – 25
Máy móc và thiết bị	05 – 10
Phương tiện vận tải, truyền dẫn	03 – 10
Thiết bị, dụng cụ quản lý	03 – 08



TỔNG CÔNG TY ĐẦU TƯ VÀ PHÁT TRIỂN CÔNG NGHIỆP – CTCP

Địa chỉ: Tầng 9, Tòa nhà WTC Tower, Số 1, Đường Hùng Vương, Phường Hòa Phú, TP. Thủ Dầu Một, Tỉnh Bình Dương

BÁO CÁO TÀI CHÍNH TỔNG HỢP GIỮA NIÊN ĐỘ

6 tháng đầu của năm tài chính kết thúc ngày 31 tháng 12 năm 2024

Bản thuyết minh Báo cáo tài chính tổng hợp giữa niên độ (tiếp theo)

10. Tài sản cố định vô hình

Tài sản cố định vô hình được thể hiện theo nguyên giá trừ hao mòn lũy kế.

Nguyên giá tài sản cố định vô hình bao gồm toàn bộ các chi phí mà Tổng Công ty phải bỏ ra để có được tài sản cố định tính đến thời điểm đưa tài sản đó vào trạng thái sẵn sàng sử dụng. Chi phí liên quan đến tài sản cố định vô hình phát sinh sau khi ghi nhận ban đầu được ghi nhận là chi phí sản xuất, kinh doanh trong kỳ trừ khi các chi phí này gắn liền với một tài sản cố định vô hình cụ thể và làm tăng lợi ích kinh tế từ các tài sản này.

Khi tài sản cố định vô hình được bán hay thanh lý, nguyên giá và giá trị hao mòn lũy kế được xóa sổ và lãi, lỗ phát sinh do thanh lý được ghi nhận vào thu nhập hay chi phí trong kỳ.

Tài sản cố định vô hình của Tổng Công ty bao gồm:

Quyền sử dụng đất

Quyền sử dụng đất là toàn bộ các chi phí thực tế Tổng Công ty đã chi ra có liên quan trực tiếp tới đất sử dụng, bao gồm: tiền chi ra để có quyền sử dụng đất, chi phí cho đền bù, giải phóng mặt bằng, san lấp mặt bằng, lệ phí trước bạ,... Quyền sử dụng đất không xác định thời hạn không được tính khấu hao, quyền sử dụng đất có thời hạn được khấu hao theo thời hạn sử dụng đất.

Chương trình phần mềm máy tính

Chi phí liên quan đến các chương trình phần mềm máy tính không phải là một bộ phận gắn kết với phần cứng có liên quan được vốn hóa. Nguyên giá của phần mềm máy tính là toàn bộ các chi phí mà Tổng Công ty đã chi ra tính đến thời điểm đưa phần mềm vào sử dụng. Phần mềm máy tính được khấu hao theo phương pháp đường thẳng từ 03 năm đến 08 năm.

Tài sản cố định vô hình khác

Tài sản vô hình khác bao gồm chi phí thiết kế trang web, các giấy chứng nhận ISO. Các chi phí này được khấu hao theo phương pháp đường thẳng từ 03 đến 10 năm.

11. Bất động sản đầu tư

Bất động sản đầu tư là nhà văn phòng thuộc sở hữu của Tổng Công ty nhằm mục đích thu lợi từ việc cho thuê. Bất động sản đầu tư cho thuê được thể hiện theo nguyên giá trừ hao mòn lũy kế. Nguyên giá của bất động sản đầu tư là toàn bộ các chi phí mà Tổng Công ty phải bỏ ra hoặc giá trị hợp lý của các khoản đưa ra để trao đổi nhằm có được bất động sản đầu tư tính đến thời điểm mua hoặc xây dựng hoàn thành.

Các chi phí liên quan đến bất động sản đầu tư phát sinh sau ghi nhận ban đầu được ghi nhận vào chi phí, trừ khi chi phí này có khả năng chắc chắn làm cho bất động sản đầu tư tạo ra lợi ích kinh tế trong tương lai nhiều hơn mức hoạt động được đánh giá ban đầu thì được ghi tăng nguyên giá.

Khi bất động sản đầu tư được bán, nguyên giá và giá trị hao mòn lũy kế được xóa sổ và lãi, lỗ nào phát sinh được hạch toán vào thu nhập hay chi phí trong kỳ.

Việc chuyển từ bất động sản chủ sở hữu sử dụng hoặc hàng tồn kho thành bất động sản đầu tư chỉ khi chủ sở hữu chấm dứt sử dụng tài sản đó và bắt đầu cho bên khác thuê hoạt động hoặc khi kết thúc giai đoạn xây dựng. Việc chuyển từ bất động sản đầu tư sang bất động sản chủ sở hữu sử dụng hay hàng tồn kho chỉ khi chủ sở hữu bắt đầu sử dụng tài sản này hoặc bắt đầu triển khai cho mục đích bán. Việc chuyển từ bất động sản đầu tư sang bất động sản chủ sở hữu sử dụng hoặc hàng tồn kho không làm thay đổi nguyên giá hay giá trị còn lại của bất động sản tại ngày chuyển đổi.

Bất động sản đầu tư sử dụng để cho thuê được khấu hao theo phương pháp đường thẳng dựa trên thời gian hữu dụng ước tính. Thời gian khấu hao của nhà văn phòng là 50 năm.



000
CỔ
HỮU
TỔA
A
1-11

TỔNG CÔNG TY ĐẦU TƯ VÀ PHÁT TRIỂN CÔNG NGHIỆP – CTCP

Địa chỉ: Tầng 9, Tòa nhà WTC Tower, Số 1, Đường Hùng Vương, Phường Hòa Phú, TP. Thủ Dầu Một, Tỉnh Bình Dương

BÁO CÁO TÀI CHÍNH TỔNG HỢP GIỮA NIÊN ĐỘ

6 tháng đầu của năm tài chính kết thúc ngày 31 tháng 12 năm 2024

Bản thuyết minh Báo cáo tài chính tổng hợp giữa niên độ (tiếp theo)

12. Chi phí xây dựng cơ bản dở dang

Chi phí xây dựng cơ bản dở dang phản ánh các chi phí liên quan trực tiếp (bao gồm cả chi phí lãi vay có liên quan phù hợp với chính sách kế toán của Tổng Công ty) đến các tài sản đang trong quá trình xây dựng, máy móc thiết bị đang lắp đặt để phục vụ cho mục đích sản xuất, cho thuê và quản lý cũng như chi phí liên quan đến việc sửa chữa tài sản cố định đang thực hiện. Các tài sản này được ghi nhận theo giá gốc và không được tính khấu hao.

13. Các khoản nợ phải trả và chi phí phải trả

Các khoản nợ phải trả và chi phí phải trả được ghi nhận cho số tiền phải trả trong tương lai liên quan đến hàng hóa và dịch vụ đã nhận được. Chi phí phải trả được ghi nhận dựa trên các ước tính hợp lý về số tiền phải trả.

Việc phân loại các khoản phải trả là phải trả người bán, chi phí phải trả và phải trả khác được thực hiện theo nguyên tắc sau:

- Phải trả người bán phản ánh các khoản phải trả mang tính chất thương mại phát sinh từ giao dịch mua hàng hóa, dịch vụ, tài sản và người bán là đơn vị độc lập với Tổng Công ty.
- Chi phí phải trả phản ánh các khoản phải trả cho hàng hóa, dịch vụ đã nhận được từ người bán hoặc đã cung cấp cho người mua nhưng chưa chi trả do chưa có hóa đơn hoặc chưa đủ hồ sơ, tài liệu kế toán và các khoản phải trả cho người lao động về tiền lương nghỉ phép, các khoản chi phí sản xuất, kinh doanh phải trích trước.
- Phải trả khác phản ánh các khoản phải trả không có tính thương mại, không liên quan đến giao dịch mua, bán, cung cấp hàng hóa dịch vụ.

Các khoản nợ phải trả và chi phí phải trả được phân loại ngắn hạn và dài hạn trên Bảng cân đối kế toán tổng hợp giữa niên độ căn cứ theo kỳ hạn còn lại tại ngày kết thúc kỳ kế toán.

14. Trái phiếu thường

Trái phiếu thường là trái phiếu không có quyền chuyển đổi thành cổ phiếu.

Giá trị ghi sổ của trái phiếu thường được phản ánh trên cơ sở thuần bằng trị giá trái phiếu theo mệnh giá trừ chiết khấu trái phiếu cộng phụ trội trái phiếu.

Tổng Công ty theo dõi chiết khấu và phụ trội cho từng loại trái phiếu thường phát hành và tình hình phân bổ từng khoản chiết khấu, phụ trội khi xác định chi phí đi vay tính vào chi phí hoặc vốn hóa theo từng kỳ, cụ thể:

- Chiết khấu trái phiếu được phân bổ dần để tính vào chi phí đi vay từng kỳ trong suốt thời hạn của trái phiếu.
- Phụ trội trái phiếu được phân bổ dần để giảm trừ chi phí đi vay từng kỳ trong suốt thời hạn của trái phiếu.

Việc phân bổ khoản chiết khấu hoặc phụ trội có thể sử dụng phương pháp lãi suất thực tế hoặc phương pháp đường thẳng:

- Theo phương pháp lãi suất thực tế: Khoản chiết khấu hoặc phụ trội phân bổ vào mỗi kỳ được tính bằng chênh lệch giữa chi phí lãi vay phải trả cho mỗi kỳ trả lãi (được tính bằng giá trị ghi sổ đầu kỳ của trái phiếu nhân với tỷ lệ lãi thực tế trên thị trường) với số tiền phải trả từng kỳ.
- Theo phương pháp đường thẳng: Khoản chiết khấu hoặc phụ trội phân bổ đều trong suốt kỳ hạn của trái phiếu.

Chi phí phát hành trái phiếu được phân bổ dần phù hợp với kỳ hạn trái phiếu theo phương pháp đường thẳng hoặc phương pháp lãi suất thực tế và ghi nhận vào chi phí tài chính hoặc vốn hóa.



TỔNG CÔNG TY ĐẦU TƯ VÀ PHÁT TRIỂN CÔNG NGHIỆP – CTCP

Địa chỉ: Tầng 9, Tòa nhà WTC Tower, Số 1, Đường Hùng Vương, Phường Hòa Phú, TP. Thủ Dầu Một, Tỉnh Bình Dương

BÁO CÁO TÀI CHÍNH TỔNG HỢP GIỮA NIÊN ĐỘ

6 tháng đầu của năm tài chính kết thúc ngày 31 tháng 12 năm 2024

Bản thuyết minh Báo cáo tài chính tổng hợp giữa niên độ (tiếp theo)

15. Quỹ phát triển khoa học công nghệ

Quỹ phát triển khoa học và công nghệ được thành lập nhằm tạo nguồn tài chính đầu tư cho hoạt động khoa học và công nghệ của Tổng Công ty như sau:

- Cấp kinh phí để thực hiện các đề tài, dự án khoa học và công nghệ.
- Hỗ trợ phát triển khoa học và công nghệ:
 - Trang bị cơ sở vật chất - kỹ thuật cho hoạt động khoa học và công nghệ.
 - Mua máy móc, thiết bị để đổi mới công nghệ trực tiếp sử dụng vào việc sản xuất sản phẩm.
 - Mua bản quyền công nghệ, quyền sử dụng, quyền sở hữu sáng chế, giải pháp hữu ích, kiểu dáng công nghiệp, thông tin khoa học và công nghệ, các tài liệu, sản phẩm có liên quan để phục vụ cho hoạt động khoa học và công nghệ.
 - Trả lương, chi thuê chuyên gia hoặc hợp đồng với tổ chức khoa học và công nghệ để thực hiện các hoạt động khoa học và công nghệ.
 - Chi phí cho đào tạo nhân lực khoa học và công nghệ theo quy định của pháp luật về khoa học và công nghệ.
 - Chi cho các hoạt động sáng kiến cải tiến kỹ thuật, hợp lý hóa sản xuất.
 - Chi phí cho các hoạt động hợp tác nghiên cứu, triển khai về khoa học và công nghệ với các tổ chức, doanh nghiệp Việt Nam.

Tài sản cố định hình thành từ Quỹ phát triển khoa học và công nghệ được ghi giảm quỹ tương ứng và không phải trích khấu hao.

Mức trích lập Quỹ phát triển khoa học và công nghệ tối đa không quá 10% thu nhập tính thuế trong năm theo điều lệ tổ chức và hoạt động của quỹ và được hạch toán vào chi phí. Nếu trong kỳ, chi cho hoạt động khoa học công nghệ vượt số dư hiện có tại quỹ thì khoản chi vượt được tính vào chi phí hoặc phân bổ cho các kỳ sau.

16. Vốn chủ sở hữu

Vốn góp của các cổ đông

Vốn góp của các cổ đông được ghi nhận theo số vốn thực tế đã góp của các cổ đông.

17. Phân phối lợi nhuận

Lợi nhuận sau thuế thu nhập doanh nghiệp được phân phối cho các cổ đông sau khi đã trích lập các quỹ theo quy định của pháp luật và đã được Đại hội đồng cổ đông biểu quyết thông qua.

Việc phân phối lợi nhuận cho các cổ đông được cân nhắc đến các khoản mục phi tiền tệ nằm trong lợi nhuận sau thuế chưa phân phối có thể ảnh hưởng đến luồng tiền và khả năng chi trả lợi nhuận như lãi do đánh giá lại tài sản mang đi góp vốn, lãi do đánh giá lại các khoản mục tiền tệ, các công cụ tài chính và các khoản mục phi tiền tệ khác.

Cổ tức được ghi nhận là nợ phải trả khi được Đại hội đồng cổ đông biểu quyết thông qua và khi có thông báo chi trả cổ tức của Hội đồng quản trị.

18. Ghi nhận doanh thu và thu nhập

Doanh thu bán hàng hóa, thành phẩm

Doanh thu bán hàng hóa, thành phẩm được ghi nhận khi đồng thời thỏa mãn các điều kiện sau:

- Tổng Công ty đã chuyển giao phần lớn rủi ro và lợi ích gắn liền với quyền sở hữu hàng hóa, sản phẩm cho người mua.
- Tổng Công ty không còn nắm giữ quyền quản lý hàng hóa, sản phẩm như người sở hữu hàng hóa, sản phẩm hoặc quyền kiểm soát hàng hóa, sản phẩm.



TỔNG CÔNG TY ĐẦU TƯ VÀ PHÁT TRIỂN CÔNG NGHIỆP – CTCP

Địa chỉ: Tầng 9, Tòa nhà WTC Tower, Số 1, Đường Hùng Vương, Phường Hòa Phú, TP. Thủ Dầu Một, Tỉnh Bình Dương

BÁO CÁO TÀI CHÍNH TỔNG HỢP GIỮA NIÊN ĐỘ

6 tháng đầu của năm tài chính kết thúc ngày 31 tháng 12 năm 2024

Bản thuyết minh Báo cáo tài chính tổng hợp giữa niên độ (tiếp theo)

- Doanh thu được xác định tương đối chắc chắn. Khi hợp đồng quy định người mua được quyền trả lại sản phẩm, hàng hóa đã mua theo những điều kiện cụ thể, doanh thu chỉ được ghi nhận khi những điều kiện cụ thể đó không còn tồn tại và người mua không được quyền trả lại hàng hóa, sản phẩm (trừ trường hợp khách hàng có quyền trả lại hàng hóa, sản phẩm dưới hình thức đổi lại để lấy hàng hóa, dịch vụ khác).
- Tổng Công ty đã hoặc sẽ thu được lợi ích kinh tế từ giao dịch bán hàng.
- Xác định được chi phí liên quan đến giao dịch bán hàng.

Doanh thu cung cấp dịch vụ

Doanh thu cung cấp dịch vụ được ghi nhận khi đồng thời thỏa mãn các điều kiện sau:

- Doanh thu được xác định tương đối chắc chắn. Khi hợp đồng quy định người mua được quyền trả lại dịch vụ đã mua theo những điều kiện cụ thể, doanh thu chỉ được ghi nhận khi những điều kiện cụ thể đó không còn tồn tại và người mua không được quyền trả lại dịch vụ đã cung cấp.
- Tổng Công ty đã hoặc sẽ thu được lợi ích kinh tế từ giao dịch cung cấp dịch vụ đó.
- Xác định được phần công việc đã hoàn thành vào thời điểm báo cáo.
- Xác định được chi phí phát sinh cho giao dịch và chi phí để hoàn thành giao dịch cung cấp dịch vụ đó.

Trường hợp dịch vụ được thực hiện trong nhiều kỳ thì doanh thu được ghi nhận trong kỳ được căn cứ vào kết quả phân công việc đã hoàn thành vào ngày kết thúc kỳ kế toán.

Doanh thu bán bất động sản

Doanh thu bán bất động sản mà Tổng Công ty là chủ đầu tư được ghi nhận khi thỏa mãn đồng thời tất cả các điều kiện sau:

- Bất động sản đã hoàn thành toàn bộ và bàn giao cho người mua, Tổng Công ty đã chuyển giao rủi ro và lợi ích gắn liền với quyền sở hữu bất động sản cho người mua.
- Tổng Công ty không còn nắm giữ quyền quản lý bất động sản như người sở hữu bất động sản hoặc quyền kiểm soát bất động sản.
- Doanh thu được xác định tương đối chắc chắn.
- Tổng Công ty đã thu được hoặc sẽ thu được lợi ích kinh tế từ giao dịch bán bất động sản.
- Xác định được chi phí liên quan đến giao dịch bán bất động sản.

Trường hợp khách hàng có quyền hoàn thiện nội thất của bất động sản và Tổng Công ty thực hiện việc hoàn thiện nội thất của bất động sản theo đúng thiết kế, mẫu mã, yêu cầu của khách hàng theo một hợp đồng hoàn thiện nội thất bất động sản riêng thì doanh thu được ghi nhận khi hoàn thành, bàn giao phần xây thô cho khách hàng.

Doanh thu bán bất động sản phân lô bán nền

Doanh thu bán bất động sản phân lô bán nền đối với hợp đồng không hủy ngang được ghi nhận khi thỏa mãn đồng thời tất cả các điều kiện sau:

- Đã chuyển giao rủi ro và lợi ích gắn liền với quyền sử dụng đất cho người mua.
- Doanh thu được xác định tương đối chắc chắn.
- Xác định được chi phí liên quan đến giao dịch bán nền đất.
- Tổng công ty đã thu được hoặc chắc chắn sẽ thu được lợi ích kinh tế từ giao dịch bán nền đất.

Doanh thu cho thuê tài sản hoạt động

Doanh thu cho thuê tài sản hoạt động được ghi nhận theo phương pháp đường thẳng trong suốt thời gian cho thuê. Tiền cho thuê nhận trước của nhiều kỳ được phân bổ vào doanh thu phù hợp với thời gian cho thuê.



TỔNG CÔNG TY ĐẦU TƯ VÀ PHÁT TRIỂN CÔNG NGHIỆP – CTCP

Địa chỉ: Tầng 9, Tòa nhà WTC Tower, Số 1, Đường Hùng Vương, Phường Hòa Phú, TP. Thủ Dầu Một, Tỉnh Bình Dương

BÁO CÁO TÀI CHÍNH TỔNG HỢP GIỮA NIÊN ĐỘ

6 tháng đầu của năm tài chính kết thúc ngày 31 tháng 12 năm 2024

Bản thuyết minh Báo cáo tài chính tổng hợp giữa niên độ (tiếp theo)

Trường hợp thời gian cho thuê chiếm trên 90% thời gian sử dụng hữu ích của tài sản, doanh thu được ghi nhận một lần đối với toàn bộ số tiền cho thuê nhận trước nếu thỏa mãn đồng thời các điều kiện sau:

- Bên đi thuê không có quyền hủy ngang hợp đồng thuê và Tổng Công ty không có nghĩa vụ phải trả lại số tiền đã nhận trước trong mọi trường hợp và dưới mọi hình thức.
- Số tiền nhận trước từ việc cho thuê không nhỏ hơn 90% tổng số tiền cho thuê dự kiến thu được theo hợp đồng trong suốt thời hạn cho thuê và bên đi thuê phải thanh toán toàn bộ số tiền thuê trong vòng 12 tháng kể từ thời điểm khởi đầu thuê tài sản.
- Hầu như toàn bộ rủi ro và lợi ích gắn liền với quyền sở hữu tài sản thuê đã chuyển giao cho bên đi thuê.
- Giá vốn của hoạt động cho thuê được ước tính tương đối đầy đủ.

Tiền lãi

Tiền lãi được ghi nhận trên cơ sở thời gian và lãi suất thực tế từng kỳ.

Tiền bản quyền

Tiền bản quyền được ghi nhận trên cơ sở dồn tích phù hợp với hợp đồng chuyển giao bản quyền.

Cổ tức và lợi nhuận được chia

Cổ tức và lợi nhuận được chia được ghi nhận khi Tổng Công ty được quyền nhận cổ tức hoặc lợi nhuận từ việc góp vốn.

19. Hợp đồng xây dựng

Hợp đồng xây dựng là một hợp đồng được thỏa thuận để xây dựng một tài sản hoặc tổ hợp các tài sản có liên quan chặt chẽ hay phụ thuộc lẫn nhau về mặt thiết kế, công nghệ, chức năng hoặc mục đích sử dụng cơ bản của chúng.

Khi kết quả thực hiện hợp đồng được ước tính một cách đáng tin cậy:

- Đối với các hợp đồng xây dựng quy định nhà thầu được thanh toán theo tiến độ kế hoạch: doanh thu và chi phí liên quan đến hợp đồng được ghi nhận tương ứng với phần công việc đã hoàn thành do Tổng Công ty tự xác định vào ngày kết thúc kỳ kế toán.
- Đối với các hợp đồng xây dựng quy định nhà thầu được thanh toán theo giá trị khối lượng thực hiện: doanh thu và chi phí liên quan đến hợp đồng được ghi nhận tương ứng với phần công việc đã hoàn thành được khách hàng xác nhận và được phản ánh trên hóa đơn đã lập.

Các khoản tăng, giảm khối lượng xây lắp, các khoản thu bồi thường và các khoản thu khác chỉ được ghi nhận doanh thu khi đã được thống nhất với khách hàng.

Khi kết quả thực hiện hợp đồng xây dựng không thể ước tính được một cách đáng tin cậy:

- Doanh thu chỉ được ghi nhận tương đương với chi phí của hợp đồng đã phát sinh mà việc hoàn trả là tương đối chắc chắn.
- Chi phí của hợp đồng chỉ được ghi nhận vào chi phí khi đã phát sinh.

Chênh lệch giữa tổng doanh thu lũy kế của hợp đồng xây dựng đã ghi nhận và khoản tiền lũy kế ghi trên hóa đơn thanh toán theo tiến độ kế hoạch của hợp đồng được ghi nhận là khoản phải thu hoặc phải trả theo tiến độ kế hoạch của các hợp đồng xây dựng.

20. Các khoản giảm trừ doanh thu

Các khoản giảm trừ doanh thu bao gồm hàng bán bị trả lại và giảm giá hàng bán phát sinh cùng kỳ tiêu thụ sản phẩm, hàng hóa, dịch vụ được điều chỉnh giảm doanh thu của kỳ phát sinh.



TỔNG CÔNG TY ĐẦU TƯ VÀ PHÁT TRIỂN CÔNG NGHIỆP – CTCP

Địa chỉ: Tầng 9, Tòa nhà WTC Tower, Số 1, Đường Hùng Vương, Phường Hòa Phú, TP. Thủ Dầu Một, Tỉnh Bình Dương

BÁO CÁO TÀI CHÍNH TỔNG HỢP GIỮA NIÊN ĐỘ

6 tháng đầu của năm tài chính kết thúc ngày 31 tháng 12 năm 2024

Bản thuyết minh Báo cáo tài chính tổng hợp giữa niên độ (tiếp theo)

Trường hợp sản phẩm, hàng hoá, dịch vụ đã tiêu thụ từ các năm trước, đến kỳ này mới phát sinh hàng bán bị trả lại và giảm giá hàng bán thì được ghi giảm doanh thu theo nguyên tắc:

- Nếu hàng bán bị trả lại và giảm giá hàng bán phát sinh trước thời điểm phát hành Báo cáo tài chính tổng hợp giữa niên độ: ghi giảm doanh thu trên Báo cáo tài chính tổng hợp giữa niên độ của kỳ này.
- Nếu hàng bán bị trả lại và giảm giá hàng bán phát sinh sau thời điểm phát hành Báo cáo tài chính tổng hợp giữa niên độ: ghi giảm doanh thu trên Báo cáo tài chính tổng hợp giữa niên độ của kỳ sau.

21. Chi phí đi vay

Chi phí đi vay bao gồm lãi tiền vay và các chi phí khác phát sinh liên quan trực tiếp đến các khoản vay.

Chi phí đi vay được ghi nhận vào chi phí khi phát sinh. Trường hợp chi phí đi vay liên quan trực tiếp đến việc đầu tư xây dựng hoặc sản xuất tài sản dở dang cần có một thời gian đủ dài (trên 12 tháng) để có thể đưa vào sử dụng theo mục đích định trước hoặc bán thì chi phí đi vay này được tính vào giá trị của tài sản đó. Đối với khoản vay riêng phục vụ việc xây dựng tài sản cố định, bất động sản đầu tư, lãi vay được vốn hóa kể cả khi thời gian xây dựng dưới 12 tháng. Các khoản thu nhập phát sinh từ việc đầu tư tạm thời các khoản vay được ghi giảm nguyên giá tài sản cố liên quan.

Đối với các khoản vốn vay chung trong đó có sử dụng cho mục đích đầu tư xây dựng hoặc sản xuất tài sản dở dang thì chi phí đi vay vốn hóa được xác định theo tỷ lệ vốn hóa đối với chi phí lũy kế bình quân gia quyền phát sinh cho việc đầu tư xây dựng cơ bản hoặc sản xuất tài sản đó. Tỷ lệ vốn hóa được tính theo tỷ lệ lãi suất bình quân gia quyền của các khoản vay chưa trả trong kỳ, ngoại trừ các khoản vay riêng biệt phục vụ cho mục đích hình thành một tài sản cụ thể.

22. Các khoản chi phí

Chi phí là những khoản làm giảm lợi ích kinh tế được ghi nhận tại thời điểm giao dịch phát sinh hoặc khi có khả năng tương đối chắc chắn sẽ phát sinh trong tương lai không phân biệt đã chi tiền hay chưa.

Các khoản chi phí và khoản doanh thu do nó tạo ra phải được ghi nhận đồng thời theo nguyên tắc phù hợp. Trong trường hợp nguyên tắc phù hợp xung đột với nguyên tắc thận trọng, chi phí được ghi nhận căn cứ vào bản chất và quy định của các chuẩn mực kế toán để đảm bảo phản ánh giao dịch một cách trung thực, hợp lý.

23. Thuế thu nhập doanh nghiệp

Chi phí thuế thu nhập doanh nghiệp bao gồm thuế thu nhập hiện hành và thuế thu nhập hoãn lại.

Thuế thu nhập hiện hành

Thuế thu nhập hiện hành là khoản thuế được tính dựa trên thu nhập tính thuế. Thu nhập tính thuế chênh lệch so với lợi nhuận kế toán là do điều chỉnh các khoản chênh lệch tạm thời giữa thuế và kế toán, các chi phí không được trừ cũng như điều chỉnh các khoản thu nhập không phải chịu thuế và các khoản lỗ được chuyển.

Thuế thu nhập hoãn lại

Thuế thu nhập hoãn lại là khoản thuế thu nhập doanh nghiệp sẽ phải nộp hoặc sẽ được hoãn lại do chênh lệch tạm thời giữa giá trị ghi sổ của tài sản và nợ phải trả cho mục đích lập Báo cáo tài chính và cơ sở tính thuế thu nhập. Thuế thu nhập hoãn lại phải trả được ghi nhận cho tất cả các khoản chênh lệch tạm thời chịu thuế. Tài sản thuế thu nhập hoãn lại chỉ được ghi nhận khi chắc chắn trong tương lai sẽ có lợi nhuận tính thuế để sử dụng những chênh lệch tạm thời được khấu trừ này.



04
CƠ
+ NH
TOÁN
A
- TI

TỔNG CÔNG TY ĐẦU TƯ VÀ PHÁT TRIỂN CÔNG NGHIỆP – CTCP

Địa chỉ: Tầng 9, Tòa nhà WTC Tower, Số 1, Đường Hùng Vương, Phường Hòa Phú, TP. Thủ Dầu Một, Tỉnh Bình Dương

BÁO CÁO TÀI CHÍNH TỔNG HỢP GIỮA NIÊN ĐỘ

6 tháng đầu của năm tài chính kết thúc ngày 31 tháng 12 năm 2024

Bản thuyết minh Báo cáo tài chính tổng hợp giữa niên độ (tiếp theo)

Giá trị ghi sổ của tài sản thuế thu nhập doanh nghiệp hoãn lại được xem xét lại vào ngày kết thúc kỳ kế toán và sẽ được ghi giảm đến mức đảm bảo chắc chắn có đủ lợi nhuận tính thuế cho phép lợi ích của một phần hoặc toàn bộ tài sản thuế thu nhập hoãn lại được sử dụng. Các tài sản thuế thu nhập doanh nghiệp hoãn lại chưa được ghi nhận trước đây được xem xét lại vào ngày kết thúc kỳ kế toán và được ghi nhận khi chắc chắn có đủ lợi nhuận tính thuế để có thể sử dụng các tài sản thuế thu nhập hoãn lại chưa ghi nhận này.

Tài sản thuế thu nhập hoãn lại và thuế thu nhập hoãn lại phải trả được xác định theo thuế suất dự tính sẽ áp dụng cho năm tài sản được thu hồi hay nợ phải trả được thanh toán dựa trên các mức thuế suất có hiệu lực tại ngày kết thúc kỳ kế toán. Thuế thu nhập hoãn lại được ghi nhận vào Báo cáo kết quả hoạt động kinh doanh và chỉ ghi trực tiếp vào vốn chủ sở hữu khi khoản thuế đó liên quan đến các khoản mục được ghi thẳng vào vốn chủ sở hữu.

Tài sản thuế thu nhập hoãn lại và thuế thu nhập hoãn lại phải trả được bù trừ khi:

- Tổng Công ty có quyền hợp pháp được bù trừ giữa tài sản thuế thu nhập hiện hành với thuế thu nhập hiện hành phải nộp; và
- Các tài sản thuế thu nhập hoãn lại và thuế thu nhập hoãn lại phải trả này liên quan đến thuế thu nhập doanh nghiệp được quản lý bởi cùng một cơ quan thuế:
 - Đối với cùng một đơn vị chịu thuế; hoặc
 - Tổng Công ty dự định thanh toán thuế thu nhập hiện hành phải trả và tài sản thuế thu nhập hiện hành trên cơ sở thuần hoặc thu hồi tài sản đồng thời với việc thanh toán nợ phải trả trong từng kỳ tương lai khi các khoản trọng yếu của thuế thu nhập hoãn lại phải trả hoặc tài sản thuế thu nhập hoãn lại được thanh toán hoặc thu hồi.

24. Bên liên quan

Các bên được coi là liên quan nếu một bên có khả năng kiểm soát hoặc có ảnh hưởng đáng kể đối với bên kia trong việc ra quyết định các chính sách tài chính và hoạt động. Các bên cũng được xem là bên liên quan nếu cùng chịu sự kiểm soát chung hay chịu ảnh hưởng đáng kể chung.

Trong việc xem xét mối quan hệ của các bên liên quan, bản chất của mối quan hệ được chú trọng nhiều hơn hình thức pháp lý.

25. Báo cáo theo bộ phận

Bộ phận theo lĩnh vực kinh doanh là một phần có thể xác định riêng biệt tham gia vào quá trình sản xuất hoặc cung cấp sản phẩm, dịch vụ và có rủi ro và lợi ích kinh tế khác với các bộ phận kinh doanh khác.

Bộ phận theo khu vực địa lý là một phần có thể xác định riêng biệt tham gia vào quá trình sản xuất hoặc cung cấp sản phẩm, dịch vụ trong phạm vi một môi trường kinh tế cụ thể và có rủi ro và lợi ích kinh tế khác với các bộ phận kinh doanh trong các môi trường kinh tế khác.

Thông tin bộ phận được lập và trình bày phù hợp với chính sách kế toán áp dụng cho việc lập và trình bày Báo cáo tài chính tổng hợp giữa niên độ của Tổng Công ty.



TỔNG CÔNG TY ĐẦU TƯ VÀ PHÁT TRIỂN CÔNG NGHIỆP – CTCP

Địa chỉ: Tầng 9, Tòa nhà WTC Tower, Số 1, Đường Hùng Vương, Phường Hòa Phú, TP. Thủ Dầu Một, Tỉnh Bình Dương

BÁO CÁO TÀI CHÍNH TỔNG HỢP GIỮA NIÊN ĐỘ

6 tháng đầu của năm tài chính kết thúc ngày 31 tháng 12 năm 2024

Bản thuyết minh Báo cáo tài chính tổng hợp giữa niên độ (tiếp theo)

V. THÔNG TIN BỔ SUNG CHO CÁC KHOẢN MỤC TRÌNH BÀY TRONG BẢNG CÂN ĐỐI KẾ TOÁN TỔNG HỢP GIỮA NIÊN ĐỘ

1. Tiền và các khoản tương đương tiền

	Số cuối kỳ	Số đầu năm
Tiền mặt	1.754.768.025	5.667.157.450
Tiền gửi ngân hàng không kỳ hạn	1.353.454.157.519	922.866.359.594
Các khoản tương đương tiền (tiền gửi có kỳ hạn không quá 03 tháng)	525.000.000.000	-
Cộng	1.880.208.925.544	928.533.517.044

2. Các khoản đầu tư tài chính

Các khoản đầu tư tài chính của Tổng Công ty bao gồm đầu tư nắm giữ đến ngày đáo hạn và đầu tư góp vốn vào đơn vị khác. Thông tin về các khoản đầu tư tài chính của Tổng Công ty như sau:

2a. Đầu tư nắm giữ đến ngày đáo hạn

Khoản tiền gửi ngân hàng có kỳ hạn 12 tháng tại Ngân hàng TMCP Ngoại thương Việt Nam – Chi nhánh Bình Dương. Khoản tiền gửi có kỳ hạn tại Ngân hàng TMCP Ngoại thương Việt Nam – Chi nhánh Bình Dương bị phong tỏa để bảo lãnh thanh toán.

2b. Đầu tư góp vốn vào đơn vị khác

	Số cuối kỳ		Số đầu năm	
	Giá gốc	Dự phòng	Giá gốc	Dự phòng
Đầu tư vào công ty con	921.380.573.740	(113.507.367.618)	921.380.573.740	(112.752.165.834)
Công ty Cổ phần Kinh doanh và Phát triển Bình Dương ⁽ⁱ⁾	424.903.500.000	(98.723.816.413)	424.903.500.000	(105.800.776.323)
Công ty Cổ phần Bệnh viện Đa khoa Quốc tế Becamex ⁽ⁱⁱ⁾	180.000.000.000	-	180.000.000.000	-
Công ty Cổ phần Bệnh viện Mỹ Phước ⁽ⁱⁱⁱ⁾	121.630.314.367	-	121.630.314.367	-
Công ty Cổ phần Xây dựng và Giao thông Bình Dương ^(iv)	111.940.257.600	(14.783.551.205)	111.940.257.600	(6.951.389.511)
Công ty Cổ phần Phát triển Đô thị ^(v)	50.490.000.000	-	50.490.000.000	-
Trường Đại học Quốc tế Miền Đông ^(vi)	30.416.501.773	-	30.416.501.773	-
Công ty TNHH MTV Hỗ trợ Khởi nghiệp Becamex IDC- Block 71 ^(vii)	2.000.000.000	-	2.000.000.000	-
Đầu tư vào công ty liên doanh, liên kết	11.945.531.130.268	(544.176.129.407)	10.937.665.536.268	(557.424.010.977)
Công ty Cổ phần Phát triển Công nghiệp BW ^(viii)	4.132.435.370.000	(454.597.106.646)	4.132.435.370.000	(495.364.035.878)
Công ty TNHH Becamex Tokyu ^(ix)	2.932.020.037.837	-	2.932.020.037.837	-
Công ty Liên doanh TNHH Khu Công nghiệp Việt Nam – Singapore ^(x)	1.812.716.191.510	-	1.701.442.007.510	-
Công ty Cổ phần Phát triển Hạ tầng Kỹ thuật ^(xi)	1.404.429.031.600	-	777.837.621.600	-
Công ty Cổ phần Phát triển Hạ tầng Kỹ thuật Becamex Bình Phước ^(xii)	700.000.000.000	-	430.000.000.000	-
Công ty Cổ phần Setia – Becamex ^(xiii)	178.151.496.663	-	178.151.496.663	-
Công ty Cổ phần Công nghệ & Truyền thông Việt Nam ^(xiv)	148.040.227.697	-	148.040.227.697	-

Bản thuyết minh này là một bộ phận hợp thành và phải được đọc cùng với Báo cáo tài chính tổng hợp giữa niên độ



TỔNG CÔNG TY ĐẦU TƯ VÀ PHÁT TRIỂN CÔNG NGHIỆP – CTCP

Địa chỉ: Tầng 9, Tòa nhà WTC Tower, Số 1, Đường Hùng Vương, Phường Hòa Phú, TP. Thủ Dầu Một, Tỉnh Bình Dương

BÁO CÁO TÀI CHÍNH TỔNG HỢP GIỮA NIÊN ĐỘ

6 tháng đầu của năm tài chính kết thúc ngày 31 tháng 12 năm 2024

Bản thuyết minh Báo cáo tài chính tổng hợp giữa niên độ (tiếp theo)

	Số cuối kỳ		Số đầu năm	
	Giá gốc	Dự phòng	Giá gốc	Dự phòng
Công ty Cổ phần Phát triển Giáo dục Miền Đông ^(xv)	101.305.497.883	-	101.305.497.883	-
Công ty Cổ phần Cao su Bình Dương ^(xvi)	84.500.000.000	(16.191.575.809)	84.500.000.000	(11.741.360.172)
Công ty Cổ phần Giải pháp Năng lượng thông minh Việt Nam – Singapore ^(xvii)	130.059.720.000	(69.602.668.079)	130.059.720.000	(49.118.372.420)
Công ty Cổ phần Dược phẩm Savi ^(xviii)	55.873.557.078	-	55.873.557.078	-
Công ty Cổ phần Becamex Bình Định ^(xix)	200.000.000.000	-	200.000.000.000	-
Công ty Cổ phần Đầu tư và Phát triển Công nghiệp Đông Sài Gòn ^(xx)	30.000.000.000	-	30.000.000.000	-
Công ty Cổ phần Đầu tư và Phát triển Điện Becamex -Vsp ^(xxi)	36.000.000.000	(3.784.778.873)	36.000.000.000	(1.200.242.507)
Đầu tư góp vốn vào đơn vị khác	592.369.220.800	-	592.369.220.800	-
Công ty Cổ phần Nước – Môi trường Bình Dương ^(xxii)	375.000.000.000	-	375.000.000.000	-
Công ty Cổ phần Phát triển Đô thị và Khu Công nghiệp Việt Nam – Singapore ^(xxiii)	217.369.220.800	-	217.369.220.800	-
Cộng	13.459.280.924.808	(657.683.497.025)	12.451.415.330.808	(670.176.176.811)

- (i) Theo Giấy chứng nhận đăng ký doanh nghiệp số 3700413826 thay đổi lần thứ 23 ngày 25 tháng 6 năm 2024 do Sở Kế hoạch và Đầu tư tỉnh Bình Dương cấp, Tổng Công ty đầu tư vào Công ty Cổ phần Kinh doanh và Phát triển Bình Dương 607.005.000.000 VND, tương đương 60,70% vốn điều lệ. Khoản đầu tư này đã được đánh giá lại theo Quyết định phê duyệt giá trị doanh nghiệp để cổ phần hóa Tổng Công ty là 424.903.500.000 VND.
- (ii) Theo Giấy chứng nhận đăng ký doanh nghiệp số 3702291330 thay đổi lần thứ 03 ngày 21 tháng 10 năm 2020 do Sở Kế hoạch và Đầu tư tỉnh Bình Dương cấp, Tổng Công ty đã đầu tư vào Công ty Cổ phần Bệnh viện Đa khoa Quốc tế Becamex 180.000.000.000 VND, tương đương 90% vốn điều lệ.
- (iii) Theo Giấy chứng nhận đăng ký doanh nghiệp số 3700696042 thay đổi lần thứ 08 ngày 15 tháng 5 năm 2024 do Sở Kế hoạch và Đầu tư tỉnh Bình Dương cấp, Tổng Công ty đầu tư vào Công ty Cổ phần Bệnh viện Mỹ Phước 148.934.000.000 VND, tương đương 65,47% vốn điều lệ. Khoản đầu tư này đã được đánh giá lại theo Quyết định phê duyệt giá trị doanh nghiệp để cổ phần hóa Tổng Công ty là 121.630.314.367 VND.
- (iv) Theo Giấy chứng nhận đăng ký doanh nghiệp số 3700408992 thay đổi lần thứ 15 ngày 21 tháng 10 năm 2022 do Sở Kế hoạch và Đầu tư tỉnh Bình Dương cấp, Tổng Công ty đầu tư vào Công ty Cổ phần Xây dựng và Giao thông Bình Dương 155.472.580.000 VND, tương đương 44,42% vốn điều lệ. Khoản đầu tư này đã được đánh giá lại theo Quyết định phê duyệt giá trị doanh nghiệp để cổ phần hóa Tổng Công ty là 111.940.257.600 VND.
- (v) Theo Giấy chứng nhận đăng ký doanh nghiệp số 3700785535 thay đổi lần thứ 09 ngày 12 tháng 6 năm 2024 do Sở Kế hoạch và Đầu tư tỉnh Bình Dương cấp, Tổng Công ty đầu tư vào Công ty Cổ phần Phát triển Đô thị 84.150.000.000 VND, tương đương 51% vốn điều lệ. Khoản đầu tư này đã được đánh giá lại theo Quyết định phê duyệt giá trị doanh nghiệp để cổ phần hóa Tổng Công ty là 50.490.000.000 VND.



TỔNG CÔNG TY ĐẦU TƯ VÀ PHÁT TRIỂN CÔNG NGHIỆP – CTCP

Địa chỉ: Tầng 9, Tòa nhà WTC Tower, Số 1, Đường Hùng Vương, Phường Hòa Phú, TP. Thủ Dầu Một, Tỉnh Bình Dương

BÁO CÁO TÀI CHÍNH TỔNG HỢP GIỮA NIÊN ĐỘ

6 tháng đầu của năm tài chính kết thúc ngày 31 tháng 12 năm 2024

Bản thuyết minh Báo cáo tài chính tổng hợp giữa niên độ (tiếp theo)

- (vi) Theo Giấy chứng nhận đầu tư số 46121000047 thay đổi lần thứ 01 ngày 13 tháng 9 năm 2010 do Ủy ban nhân dân tỉnh Bình Dương cấp, Tổng Công ty đầu tư vào Trường Đại học Quốc tế Miền Đông 30.600.000.000 VND, tương đương 51% vốn điều lệ. Khoản đầu tư này đã được đánh giá lại theo Quyết định phê duyệt giá trị doanh nghiệp để cổ phần hóa Tổng Công ty là 30.416.501.773 VND.
- (vii) Theo Giấy chứng nhận đăng ký doanh nghiệp số 0317214219 đăng ký lần đầu ngày 22 tháng 3 năm 2022 do Sở Kế hoạch và Đầu tư TP. Hồ Chí Minh cấp, Tổng Công ty đầu tư vào Công ty TNHH MTV Hỗ trợ khởi nghiệp Becamex IDC – Block 71 số tiền 2.000.000.000 VND, tương đương 100% vốn điều lệ.
- (viii) Theo Giấy chứng nhận đăng ký doanh nghiệp số 3702637282 thay đổi lần thứ 09 ngày 01 tháng 12 năm 2023 do Sở Kế hoạch và Đầu tư tỉnh Bình Dương cấp, Tổng Công ty đầu tư vào Công ty Cổ phần Phát triển Công nghiệp BW 4.132.435.370.000 VND, tương đương 24,06% vốn điều lệ.
- (ix) Theo Giấy chứng nhận đăng ký doanh nghiệp số 3702013478 thay đổi lần thứ 07 ngày 06 tháng 05 năm 2021 do Sở Kế hoạch và Đầu tư tỉnh Bình Dương cấp, Tổng Công ty đầu tư vào Công ty TNHH Becamex Tokyu 3.010.000.000.000 VND, tương đương 35% vốn điều lệ. Khoản đầu tư này đã được đánh giá lại theo Quyết định phê duyệt giá trị doanh nghiệp để cổ phần hóa Tổng Công ty là 2.932.020.037.837 VND.
- (x) Theo Giấy chứng nhận đăng ký doanh nghiệp số 3700230075 thay đổi lần thứ 06 ngày 23 tháng 5 năm 2024 do Sở Kế hoạch và Đầu tư tỉnh Bình Dương cấp, Tổng Công ty đầu tư vào Công ty Liên doanh TNHH Khu Công nghiệp Việt Nam – Singapore 461.013.591.047 VND, tương đương 49% vốn điều lệ. Khoản đầu tư này đã được đánh giá lại theo Quyết định phê duyệt giá trị doanh nghiệp để cổ phần hóa Tổng Công ty là 1.295.442.007.510 VND. Công ty Liên doanh TNHH Khu Công nghiệp Việt Nam - Singapore đã thực hiện vốn hóa lợi nhuận để tăng vốn điều lệ (Tổng Công ty chiếm tỷ lệ 49% tương ứng 196.473.732.000 VND). Trong kỳ, Tổng Công ty đã đầu tư vào Công ty Liên doanh TNHH Khu Công nghiệp Việt Nam – Singapore 111.274.184.000 VND. Tại ngày kết thúc kỳ kế toán, giá trị đầu tư của Tổng Công ty là 1.812.716.191.510 VND, tương đương 49% vốn điều lệ (số đầu năm là 1.701.442.007.510 VND, tương đương 49% vốn điều lệ).
- (xi) Theo Giấy chứng nhận đăng ký doanh nghiệp số 3700805566 thay đổi lần thứ 14 ngày 25 tháng 4 năm 2024 do Sở Kế hoạch và Đầu tư tỉnh Bình Dương cấp, Tổng Công ty đầu tư vào Công ty Cổ phần Phát triển Hạ tầng Kỹ thuật 108.033.003 cổ phiếu, tương đương 49,76% vốn điều lệ. Khoản đầu tư này đã được đánh giá lại theo Quyết định phê duyệt giá trị doanh nghiệp để cổ phần hóa Tổng Công ty là 777.837.621.600 VND. Tổng Công ty được chia cổ tức bằng cổ phiếu với số lượng là 17.285.280 cổ phiếu. Trong kỳ, Tổng Công ty đã đầu tư vào Công ty Cổ phần Phát triển Hạ tầng Kỹ thuật 626.591.410.000 VND tương đương 62.659.141 cổ phiếu. Tại ngày kết thúc kỳ kế toán, Tổng Công ty nắm giữ 187.977.424 cổ phiếu (số đầu năm là 125.318.283 cổ phiếu).
- (xii) Theo Giấy chứng nhận đăng ký doanh nghiệp số 3800405138 thay đổi lần thứ 07 ngày 05 tháng 3 năm 2024 do Sở Kế hoạch và Đầu tư tỉnh Bình Phước cấp, Tổng Công ty đã đầu tư vào Công ty Cổ phần Phát triển Hạ tầng Kỹ thuật Becamex Bình Phước 700.000.000.000 VND, tương đương 40% vốn điều lệ. Trong kỳ, Tổng Công ty đã đầu tư vào Công ty Cổ phần Phát triển Hạ tầng Kỹ thuật Becamex Bình Phước 270.000.000.000 VND. Tại ngày kết thúc kỳ kế toán, Tổng Công ty đã đầu tư 700.000.000.000 VND, tương đương 40% vốn điều lệ (số đầu năm là 430.000.000.000 VND, tương đương 40% vốn điều lệ).
- (xiii) Theo Giấy chứng nhận đầu tư số 461032000230 thay đổi lần thứ 06 ngày 18 tháng 4 năm 2023 do Ủy ban nhân dân tỉnh Bình Dương cấp, Tổng Công ty đầu tư vào Công ty Cổ phần Setia – Becamex 264.000.000.000 VND, tương đương 40% vốn điều lệ. Khoản đầu tư này đã được đánh giá lại theo Quyết định phê duyệt giá trị doanh nghiệp để cổ phần hóa Tổng Công ty là 178.151.496.663 VND.



TỔNG CÔNG TY ĐẦU TƯ VÀ PHÁT TRIỂN CÔNG NGHIỆP – CTCP

Địa chỉ: Tầng 9, Tòa nhà WTC Tower, Số 1, Đường Hùng Vương, Phường Hòa Phú, TP. Thủ Dầu Một, Tỉnh Bình Dương

BÁO CÁO TÀI CHÍNH TỔNG HỢP GIỮA NIÊN ĐỘ

6 tháng đầu của năm tài chính kết thúc ngày 31 tháng 12 năm 2024

Bản thuyết minh Báo cáo tài chính tổng hợp giữa niên độ (tiếp theo)

- (xiv) Theo Giấy chứng nhận đăng ký doanh nghiệp số 3700861497 thay đổi lần thứ 09 ngày 08 tháng 9 năm 2022 do Sở Kế hoạch và Đầu tư tỉnh Bình Dương cấp, Tổng Công ty đầu tư vào Công ty Cổ phần Công nghệ & Truyền thông Việt Nam 17.844.600 cổ phiếu, tương đương 48,59% vốn điều lệ. Khoản đầu tư này đã được đánh giá lại theo Quyết định phê duyệt giá trị doanh nghiệp để cổ phần hóa Tổng Công ty là 148.040.227.697 VND.
- (xv) Theo Giấy chứng nhận đăng ký doanh nghiệp số 3701972175 thay đổi lần thứ 02 ngày 03 tháng 7 năm 2023 do Sở Kế hoạch và Đầu tư tỉnh Bình Dương cấp, Tổng Công ty đầu tư vào Công ty Cổ phần Phát triển Giáo dục Miền Đông 91.500.000.000 VND, tương đương 50% vốn điều lệ. Khoản đầu tư này đã được đánh giá lại theo Quyết định phê duyệt giá trị doanh nghiệp để cổ phần hóa Tổng Công ty là 101.305.497.883 VND.
- (xvi) Theo Giấy chứng nhận đăng ký doanh nghiệp số 3700248731 thay đổi lần thứ 06 ngày 08 tháng 11 năm 2022 do Sở Kế hoạch và Đầu tư tỉnh Bình Dương cấp, Tổng Công ty đầu tư vào Công ty Cổ phần Cao su Bình Dương 84.500.000.000 VND, tương đương 46,94% vốn điều lệ.
- (xvii) Theo Giấy chứng nhận đăng ký doanh nghiệp số 3702880833 thay đổi lần thứ 04 ngày 08 tháng 3 năm 2024 do Sở Kế hoạch và Đầu tư tỉnh Bình Dương cấp, Tổng Công ty đã đầu tư vào Công ty Cổ phần Giải pháp năng lượng thông minh Việt Nam - Singapore 130.059.720.000 VND, tương đương 36% vốn điều lệ.
- (xviii) Theo Giấy chứng nhận đăng ký doanh nghiệp số 0303923529 thay đổi lần thứ 11 ngày 11 tháng 9 năm 2023 do Sở Kế hoạch và Đầu tư TP. Hồ Chí Minh cấp, Tổng Công ty đầu tư vào Công ty Cổ phần Dược phẩm Savi 5.629.900 cổ phiếu, tương đương 35,19% vốn điều lệ. Khoản đầu tư này đã được đánh giá lại theo Quyết định phê duyệt giá trị doanh nghiệp để cổ phần hóa Tổng Công ty là 55.873.557.078 VND.
- (xix) Theo Giấy chứng nhận đăng ký doanh nghiệp số 4101505893 thay đổi lần thứ 01 ngày 17 tháng 8 năm 2023 do Sở Kế hoạch và Đầu tư tỉnh Bình Định cấp, Tổng Công ty đã đầu tư vào Công ty Cổ phần Becamex Bình Định 200.000.000.000 VND, tương đương 40% vốn điều lệ.
- (xx) Theo Giấy chứng nhận đăng ký doanh nghiệp số 3401215865 đăng ký lần đầu ngày 16 tháng 12 năm 2020 do Sở Kế hoạch và Đầu tư tỉnh Bình Thuận cấp, Tổng Công ty đã đầu tư vào Công ty Cổ phần Đầu tư và Phát triển Công nghiệp Đông Sài Gòn 30.000.000.000 VND, tương đương 30% vốn điều lệ.
- (xxi) Theo Giấy chứng nhận đăng ký doanh nghiệp số 3703112908 đăng ký lần đầu ngày 09 tháng 3 năm 2023 do Sở Kế hoạch và Đầu tư tỉnh Bình Dương cấp, Tổng Công ty đầu tư vào Công ty Cổ phần Đầu tư và Phát triển Điện Becamex - Vsip số tiền 36.000.000.000 VND, tương đương 36% vốn điều lệ.
- (xxii) Theo Giấy chứng nhận đăng ký doanh nghiệp số 3700145694 thay đổi lần thứ 19 ngày 12 tháng 7 năm 2024 do Sở Kế hoạch và Đầu tư tỉnh Bình Dương cấp, Tổng Công ty đầu tư vào Công ty Cổ phần Nước - Môi trường Bình Dương 375.000.000.000 VND, tương đương 19,44% vốn điều lệ. Tổng Công ty được chia cổ tức bằng cổ phiếu với số lượng là 5.250.000 cổ phiếu. Tại ngày kết thúc kỳ kế toán, Tổng Công ty nắm giữ 42.750.000 cổ phiếu, tương đương 19,44% vốn điều lệ (số đầu năm là 37.500.000 cổ phiếu, tương đương 19,44% vốn điều lệ).
- (xxiii) Theo Giấy chứng nhận đăng ký doanh nghiệp số 0102528053 thay đổi lần thứ 05 ngày 26 tháng 01 năm 2024 do Sở Kế hoạch và Đầu tư TP. Hà Nội cấp, Tổng Công ty đầu tư vào Công ty Cổ phần Phát triển Đô thị và Khu Công nghiệp Việt Nam – Singapore 52.025.280.000 VND, tương đương 8% vốn điều lệ. Khoản đầu tư này đã được đánh giá lại theo Quyết định phê duyệt giá trị doanh nghiệp để cổ phần hóa Tổng Công ty là 217.369.220.800 VND.



TỔNG CÔNG TY ĐẦU TƯ VÀ PHÁT TRIỂN CÔNG NGHIỆP – CTCP

Địa chỉ: Tầng 9, Tòa nhà WTC Tower, Số 1, Đường Hùng Vương, Phường Hòa Phú, TP. Thủ Dầu Một, Tỉnh Bình Dương

BÁO CÁO TÀI CHÍNH TỔNG HỢP GIỮA NIÊN ĐỘ

6 tháng đầu của năm tài chính kết thúc ngày 31 tháng 12 năm 2024

Bản thuyết minh Báo cáo tài chính tổng hợp giữa niên độ (tiếp theo)

Giá trị hợp lý

Đối với các khoản đầu tư có giá niêm yết, giá trị hợp lý được xác định theo giá niêm yết tại ngày kết thúc kỳ kế toán. Tổng Công ty chưa xác định giá trị hợp lý của các khoản đầu tư không có giá niêm yết do chưa có hướng dẫn cụ thể về việc xác định giá trị hợp lý.

Tình hình hoạt động của các công ty con và công ty liên doanh, liên kết

Các công ty con và công ty liên doanh, liên kết đang hoạt động kinh doanh bình thường, không có thay đổi lớn so với năm trước.

Dự phòng cho các khoản đầu tư góp vốn vào đơn vị khác

Tình hình biến động dự phòng cho các khoản đầu tư góp vốn vào đơn vị khác như sau:

	<u>Kỳ này</u>	<u>Kỳ trước</u>
Số đầu năm	670.176.176.811	215.853.606.789
Hoàn nhập dự phòng	(12.492.679.786)	(93.793.077.282)
Số cuối kỳ	657.683.497.025	122.060.529.507

Giao dịch với các công ty con và công ty liên doanh, liên kết

Các giao dịch trọng yếu giữa Tổng Công ty với các công ty con và công ty liên doanh, liên kết như sau:

	<u>Lũy kế từ đầu năm đến cuối kỳ này</u>	
	<u>Năm nay</u>	<u>Năm trước</u>
Công ty Cổ phần Kinh doanh và Phát triển Bình Dương		
Lãi chậm trả cổ tức, lãi phạt chậm thanh toán	-	128.172.421.800
Mua vật tư cho các công trình	433.923.375	900.830.266
Chi phí dịch vụ môi giới nhà ở	-	40.000.000
Chi phí dịch vụ thi công công trình	14.555.883.225	81.962.272
Công ty Cổ phần Bệnh viện Đa khoa Quốc tế Becamex		
Cho thuê công trình và trang thiết bị	14.400.000.000	13.200.000.000
Cổ tức được chia	18.000.000.000	17.000.000.000
Chi phí khám chữa bệnh	5.461.455.089	171.016.600
Điều chuyển vốn	-	150.000.000.000
Công ty Cổ phần Bệnh viện Mỹ Phước		
Thanh lý tiền đất	72.945.351.985	-
Cung cấp điện	94.737.772	155.477.578
Phí quản lý	41.164.545	238.243.793
Cổ tức được chia	6.546.700.000	6.546.700.000
Chi phí dịch vụ y tế	213.395.700	43.536.704
Cho thuê nhà ở xã hội	114.285.714	-
Lãi phạt chậm thanh toán	32.731.710	-
Công ty Cổ phần Xây dựng và Giao thông Bình Dương		
Phí quản lý, tiền điện, xử lý nước thải	149.464.004	144.179.610
Chi phí dịch vụ thi công công trình	1.354.321.272	1.000.984.641
Mua vật tư cho các công trình	2.480.809.550	-



TỔNG CÔNG TY ĐẦU TƯ VÀ PHÁT TRIỂN CÔNG NGHIỆP – CTCP

Địa chỉ: Tầng 9, Tòa nhà WTC Tower, Số 1, Đường Hùng Vương, Phường Hòa Phú, TP. Thủ Dầu Một, Tỉnh Bình Dương

BÁO CÁO TÀI CHÍNH TỔNG HỢP GIỮA NIÊN ĐỘ

6 tháng đầu của năm tài chính kết thúc ngày 31 tháng 12 năm 2024

Bản thuyết minh Báo cáo tài chính tổng hợp giữa niên độ (tiếp theo)

	Lũy kế từ đầu năm đến cuối kỳ này	
	Năm nay	Năm trước
Công ty Cổ phần Phát triển Đô thị		
Cung cấp điện	-	25.129.440
Trường Đại học Quốc tế Miền Đông		
Chi phí tài trợ hoạt động	754.000.000	-
Điều chuyển vốn	-	100.000.000.000
Phí in thẻ nhân viên	11.170.370	-
Công ty Cổ phần Phát triển Công nghiệp BW		
Phí quản lý	19.032.088.846	17.113.804.210
Công ty TNHH Becamex Tokyu		
Phí bảo lãnh thực hiện hợp đồng vay	119.239.280	91.002.121
Cung cấp dịch vụ	375.876.825	-
Công ty Liên doanh TNHH Khu Công nghiệp Việt Nam – Singapore		
Doanh thu xây dựng	15.006.155.344	-
Góp vốn	111.274.184.000	-
Công ty Cổ phần Phát triển Hạ tầng Kỹ thuật		
Chuyên nhượng quyền sử dụng đất	1.242.684.000.000	-
Phân bổ doanh thu hợp tác kinh doanh	1.852.200.000	10.864.807.800
Phân bổ giá vốn hợp tác kinh doanh	4.647.853.934	6.977.124.374
Nhận chuyển nhượng nhà văn phòng	202.923.200.000	-
Chi phí các dịch vụ khác	446.295.455	534.954.546
Góp vốn	626.591.410.000	-
Cổ tức được chia	-	175.445.596.200
Mượn vốn	-	80.000.000.000
Công ty Cổ phần Phát triển Hạ tầng Kỹ thuật Becamex Bình Phước		
Cho thuê xe thi công	2.760.746.816	3.370.860.365
Cung cấp dịch vụ	8.000.000.000	6.179.950.000
Cổ tức được chia	19.350.000.000	-
Góp vốn	270.000.000.000	-
Công ty Cổ phần Phát triển Giáo dục Miền Đông		
Doanh thu cho thuê	1.363.636.364	1.818.181.818
Nhận đặt cọc tiền thuê đất	-	750.000.000
Công ty Cổ phần Công nghệ & Truyền thông Việt Nam		
Phí quản lý, xử lý nước thải	14.521.068	14.112.822
Dịch vụ thuê văn phòng	78.075.000	-
Cổ tức được chia	12.491.220.000	12.491.220.000
Chi phí dịch vụ thi công công trình	6.250.345.273	3.998.591.400
Nhận cung cấp dịch vụ cước, bảo trì	1.918.598.159	1.725.118.469
Mua hàng hóa, công cụ dụng cụ	828.588.000	15.799.400.000

Bản thuyết minh này là một bộ phận hợp thành và phải được đọc cùng với Báo cáo tài chính tổng hợp giữa niên độ



TỔNG CÔNG TY ĐẦU TƯ VÀ PHÁT TRIỂN CÔNG NGHIỆP – CTCP

Địa chỉ: Tầng 9, Tòa nhà WTC Tower, Số 1, Đường Hùng Vương, Phường Hòa Phú, TP. Thủ Dầu Một, Tỉnh Bình Dương

BÁO CÁO TÀI CHÍNH TỔNG HỢP GIỮA NIÊN ĐỘ

6 tháng đầu của năm tài chính kết thúc ngày 31 tháng 12 năm 2024

Bản thuyết minh Báo cáo tài chính tổng hợp giữa niên độ (tiếp theo)

	Lũy kế từ đầu năm đến cuối kỳ này	
	Năm nay	Năm trước
Công ty Cổ phần Cao su Bình Dương		
Lãi chậm trả cổ tức	254.180.694	252.784.097
Cổ tức được chia	-	3.380.000.000
Công ty Cổ phần Dược phẩm Savi		
Cổ tức được chia	8.444.850.000	8.444.850.000
Công ty Cổ phần Becamex Bình Định		
Cung cấp dịch vụ	3.591.861.496	7.965.978.812
Thuê nhà	73.240.506	-
Điều chuyển vốn	-	260.000.000.000
Công ty Cổ phần Đầu tư và Phát triển Công nghiệp Đông Sài Gòn		
Mượn vốn	-	260.000.000.000
3. Phải thu ngắn hạn của khách hàng		
	Số cuối kỳ	Số đầu năm
Phải thu các bên liên quan	2.837.902.315.132	1.446.045.073.364
Công ty Cổ phần Kinh doanh và Phát triển Bình Dương	489.417.952.427	492.249.139.927
Công ty Cổ phần Bệnh viện Mỹ Phước	206.645.743	176.426.813
Công ty Cổ phần Xây dựng và Giao thông Bình Dương	100.094.788.693	101.698.047.733
Công ty Cổ phần Phát triển Đô thị	147.617.884.728	175.117.884.728
Công ty Liên doanh TNHH Khu Công nghiệp Việt Nam – Singapore	-	1.416.003.340
Công ty Cổ phần Phát triển Hạ tầng Kỹ thuật	1.389.141.219.355	351.118.956.834
Công ty TNHH MTV Khách sạn Becamex	8.381.450.000	13.237.950.000
Công ty TNHH MTV Thương mại Becamex	39.088.492.800	45.806.827.500
Công ty Cổ phần Phát triển Hạ tầng Kỹ thuật Becamex Bình Phước	20.582.931.056	8.961.324.495
Công ty Cổ phần Công nghệ & Truyền thông Việt Nam	25.441.699	481.229.548
Công ty Cổ phần Becamex Bình Định	8.104.008.631	5.523.282.446
Công ty Cổ phần Đầu tư và Phát triển Công nghiệp Đông Sài Gòn	635.241.500.000	250.258.000.000
Phải thu các khách hàng khác	1.226.688.280.140	4.139.415.189.532
Công ty TNHH Sycamore	150.958.987	2.775.661.927.500
Công ty Cổ phần Kinh doanh và Đầu tư Bình Dương	650.170.434.000	684.606.534.000
Các khách hàng khác	576.366.887.153	679.146.728.032
Cộng	4.064.590.595.272	5.585.460.262.896

Các khoản phải thu ngắn hạn của khách hàng được cầm cố để đảm bảo cho các khoản vay tại các ngân hàng (xem thuyết minh số V.19).



TỔNG CÔNG TY ĐẦU TƯ VÀ PHÁT TRIỂN CÔNG NGHIỆP – CTCP

Địa chỉ: Tầng 9, Tòa nhà WTC Tower, Số 1, Đường Hùng Vương, Phường Hòa Phú, TP. Thủ Dầu Một, Tỉnh Bình Dương

BÁO CÁO TÀI CHÍNH TỔNG HỢP GIỮA NIÊN ĐỘ

6 tháng đầu của năm tài chính kết thúc ngày 31 tháng 12 năm 2024

Bản thuyết minh Báo cáo tài chính tổng hợp giữa niên độ (tiếp theo)

4. Trả trước cho người bán ngắn hạn

	Số cuối kỳ	Số đầu năm
Trả trước cho các bên liên quan	302.573.662.023	317.036.373.442
Công ty Cổ phần Kinh doanh và Phát triển Bình Dương	94.221.451.295	108.441.472.711
Công ty Cổ phần Cao su Bình Dương	130.000.000.000	130.000.000.000
Công ty Cổ phần Xây dựng và Giao thông Bình Dương	78.352.210.728	78.594.900.731
Trả trước cho người bán khác	95.438.500.435	100.903.954.908
Cộng	398.012.162.458	417.940.328.350

5. Phải thu về cho vay ngắn hạn

Khoản cho Công ty TNHH Tùng Trần vay với lãi suất 7%/năm.

6. Phải thu ngắn hạn khác

	Số cuối kỳ		Số đầu năm	
	Giá trị	Dự phòng	Giá trị	Dự phòng
Phải thu các bên liên quan	1.512.204.291.395	-	1.673.108.165.139	-
Cổ tức, lợi nhuận được chia	956.020.610.184	-	1.061.990.110.184	-
Công ty Liên doanh TNHH Khu Công nghiệp Việt Nam – Singapore	728.243.313.984	-	812.243.313.984	-
Công ty Cổ phần Phát triển Hạ tầng Kỹ thuật	130.445.596.200	-	175.445.596.200	-
Công ty Cổ phần Phát triển Đô thị	-	-	10.939.500.000	-
Công ty Cổ phần Bệnh viện Mỹ Phước	6.546.700.000	-	6.546.700.000	-
Công ty Cổ phần Cao Su Bình Dương	5.915.000.000	-	9.295.000.000	-
Công ty Cổ phần Phát triển Hạ tầng Kỹ thuật Becamex - Bình Phước	19.350.000.000	-	-	-
Công ty Cổ phần Bệnh viện Đa khoa Quốc tế Becamex	18.000.000.000	-	-	-
Công ty Cổ phần Setia Becamex	47.520.000.000	-	47.520.000.000	-
Công ty Cổ phần Đầu tư và Phát triển công nghiệp Đồng Sài Gòn - Góp vốn	60.000.000.000	-	60.000.000.000	-
Công ty Cổ phần Kinh doanh và Phát triển Bình Dương - Lãi chậm thanh toán, lãi chậm trả cổ tức	135.180.800.364	-	135.180.800.364	-
Công ty Cổ phần Hạ tầng Kỹ thuật - Lãi chậm trả cổ tức	98.000.000.000	-	148.000.000.000	-
Công ty Cổ phần Phát triển Đô thị - Lãi chậm trả cổ tức	-	-	188.554.438	-
Công ty Cổ phần Cao Su Bình Dương - Lãi chậm trả cổ tức	1.916.131.387	-	1.661.950.693	-
Công ty Cổ phần Phát triển Hạ tầng Kỹ thuật - Phải thu tiền đã thu hộ từ khách hàng	48.772.324.150	-	48.772.324.150	-
Công ty Cổ phần Becamex Bình Định- Phải thu chi phí hoạt động	211.793.087.481	-	211.793.087.481	-

Bản thuyết minh này là một bộ phận hợp thành và phải được đọc cùng với Báo cáo tài chính tổng hợp giữa niên độ



TỔNG CÔNG TY ĐẦU TƯ VÀ PHÁT TRIỂN CÔNG NGHIỆP – CTCP

Địa chỉ: Tầng 9, Tòa nhà WTC Tower, Số 1, Đường Hùng Vương, Phường Hòa Phú, TP. Thủ Dầu Một, Tỉnh Bình Dương

BÁO CÁO TÀI CHÍNH TỔNG HỢP GIỮA NIÊN ĐỘ

6 tháng đầu của năm tài chính kết thúc ngày 31 tháng 12 năm 2024

Bản thuyết minh Báo cáo tài chính tổng hợp giữa niên độ (tiếp theo)

	Số cuối kỳ		Số đầu năm	
	Giá trị	Dự phòng	Giá trị	Dự phòng
Trường Đại học Quốc tế Miền Đông - Thu lại tiền hoàn ứng	521.337.829	-	5.521.337.829	-
Phải thu các tổ chức và cá nhân khác	230.190.260.272	-	166.737.077.232	-
Lãi dự thu tiền gửi, cho vay	5.585.264.269	-	5.183.813.926	-
Thuế giá trị gia tăng tạm nộp theo số tiền khách hàng ứng trước để sang nhượng và thuê đất	101.802.528.729	-	103.414.686.568	-
Thuế thu nhập doanh nghiệp tạm nộp theo số tiền khách hàng ứng trước để sang nhượng và thuê đất	12.009.643.357	-	12.170.859.141	-
Bảo hiểm xã hội, bảo hiểm y tế, bảo hiểm thất nghiệp	1.258.591.708	-	1.251.604.280	-
Tạm ứng chi phí công tác	27.586.650.592	-	33.802.288.460	-
Các khoản ký quỹ ngắn hạn	90.000.000	-	90.000.000	-
Các khoản phải thu ngắn hạn khác	81.857.581.617	-	10.823.824.857	-
Cộng	1.742.394.551.667	-	1.839.845.242.371	-

7. Hàng tồn kho

	Số cuối kỳ		Số đầu năm	
	Giá gốc	Dự phòng	Giá gốc	Dự phòng
Nguyên liệu, vật liệu	17.928.103.642	-	19.416.555.572	-
Công cụ dụng cụ	156.773.000	-	156.773.000	-
Chi phí sản xuất, kinh doanh dở dang (*)	18.606.979.856.816	-	17.871.639.657.713	-
Thành phẩm	86.019.230	-	86.019.230	-
Hàng hóa	2.111.619.117.058	-	2.111.619.117.058	-
Cộng	20.736.769.869.746	-	20.002.918.122.573	-

(*) Chi phí sản xuất, kinh doanh dở dang của Tổng Công ty là chi phí xây dựng dở dang của các dự án bao gồm chi phí đền bù giải phóng mặt bằng, các chi phí phải trả để có được quyền sử dụng đất, chi phí đầu tư xây dựng cơ sở hạ tầng và các chi phí khác có liên quan đến dự án. Một số tài sản đầu tư xây dựng dở dang đã được thế chấp để đảm bảo cho các khoản vay ngắn hạn, dài hạn của các ngân hàng và trái phiếu phát hành (xem thuyết minh số V.19).

Chi phí lãi vay được vốn hóa vào giá trị công trình trong kỳ là 543.837.995.653 VND (cùng kỳ năm trước là 477.633.209.095 VND).

8. Chi phí trả trước**8a. Chi phí trả trước ngắn hạn**

	Số cuối kỳ	Số đầu năm
Công cụ, dụng cụ	4.727.171.701	3.017.293.430
Chi phí đồng phục nhân viên	2.596.500.000	5.193.000.000
Chi phí tư vấn	2.452.362.499	2.335.812.499
Chi phí môi giới nhà ở	48.000.000	48.000.000
Chi phí bảo hiểm	3.105.508.179	2.179.808.134
Chi phí phần mềm	-	4.412.206.169
Các chi phí trả trước ngắn hạn khác	15.018.618.180	26.299.200.753
Cộng	27.948.160.559	43.485.320.985

Bản thuyết minh này là một bộ phận hợp thành và phải được đọc cùng với Báo cáo tài chính tổng hợp giữa niên độ



TỔNG CÔNG TY ĐẦU TƯ VÀ PHÁT TRIỂN CÔNG NGHIỆP – CTCP

Địa chỉ: Tầng 9, Tòa nhà WTC Tower, Số 1, Đường Hùng Vương, Phường Hòa Phú, TP. Thủ Dầu Một, Tỉnh Bình Dương

BÁO CÁO TÀI CHÍNH TỔNG HỢP GIỮA NIÊN ĐỘ

6 tháng đầu của năm tài chính kết thúc ngày 31 tháng 12 năm 2024

Bản thuyết minh Báo cáo tài chính tổng hợp giữa niên độ (tiếp theo)**8b. Chi phí trả trước dài hạn**

	Số cuối kỳ	Số đầu năm
Giá trị thương hiệu	5.429.759.031	6.187.399.821
Giá trị lợi thế kinh doanh	114.086.308.817	130.005.328.655
Các chi phí trả trước dài hạn khác	1.246.485.656	1.427.671.168
Cộng	120.762.553.504	137.620.399.644

9. Tài sản cố định hữu hình

Chi tiết về Tài sản cố định hữu hình được trình bày ở Phụ lục 01 đính kèm.

10. Tài sản cố định vô hình

	Quyền sử dụng đất	Chương trình phần mềm máy tính	Tài sản cố định vô hình khác	Cộng
Nguyên giá				
Số đầu năm	30.620.058.000	91.354.265.389	415.364.130	122.389.687.519
Mua trong kỳ	-	23.402.106.392	-	23.402.106.392
Số cuối kỳ	30.620.058.000	114.756.371.781	415.364.130	145.791.793.911
<i>Trong đó:</i>				
Đã khấu hao hết nhưng vẫn còn sử dụng	-	42.652.063.066	415.364.130	43.067.427.196
Giá trị hao mòn				
Số đầu năm	6.347.282.748	62.944.055.732	415.364.130	69.706.702.610
Khấu hao trong kỳ	395.751.768	10.550.241.757	-	10.945.993.525
Số cuối kỳ	6.743.034.516	73.494.297.489	415.364.130	80.652.696.135
Giá trị còn lại				
Số đầu năm	24.272.775.252	28.410.209.657	-	52.682.984.909
Số cuối kỳ	23.877.023.484	41.262.074.292	-	65.139.097.776
<i>Trong đó:</i>				
Tạm thời không sử dụng	-	-	-	-
Đang chờ thanh lý	-	-	-	-

11. Bất động sản đầu tư

	Nguyên giá	Hao mòn	Giá trị còn lại
Số đầu năm	2.721.301.441.588	185.877.235.972	2.535.424.205.616
Mua trong kỳ	202.923.200.000		
Khấu hao trong kỳ		40.655.340.392	
Thanh lý, nhượng bán	(2.211.459.480)	(587.705.312)	
Số cuối kỳ	2.922.013.182.108	225.944.871.052	2.696.068.311.056

Theo quy định tại chuẩn mực kế toán Việt Nam số 05 “Bất động sản đầu tư”, giá trị hợp lý của bất động sản đầu tư tại ngày kết thúc kỳ kế toán cần phải được trình bày. Tuy nhiên, Tổng Công ty hiện chưa xác định được giá trị hợp lý của các bất động sản đầu tư do chưa có điều kiện để thực hiện.



TỔNG CÔNG TY ĐẦU TƯ VÀ PHÁT TRIỂN CÔNG NGHIỆP – CTCP

Địa chỉ: Tầng 9, Tòa nhà WTC Tower, Số 1, Đường Hùng Vương, Phường Hòa Phú, TP. Thủ Dầu Một, Tỉnh Bình Dương

BÁO CÁO TÀI CHÍNH TỔNG HỢP GIỮA NIÊN ĐỘ

6 tháng đầu của năm tài chính kết thúc ngày 31 tháng 12 năm 2024

Bản thuyết minh Báo cáo tài chính tổng hợp giữa niên độ (tiếp theo)

Danh mục bất động sản đầu tư tại ngày kết thúc kỳ kế toán như sau:

	<u>Nguyên giá</u>	<u>Hao mòn lũy kế</u>	<u>Giá trị còn lại</u>
Tòa nhà Becamex Tower	453.183.803.705	45.562.854.635	407.620.949.070
Khách sạn Becamex	184.338.675.220	43.780.435.394	140.558.239.826
Nhà ở xã hội	99.798.536.270	25.838.678.995	73.959.857.275
Bệnh viện Đa khoa Quốc tế Becamex	2.094.708.452.126	94.512.576.834	2.000.195.875.292
Trường Mầm non Ngô Thời Nhiệm	69.587.883.659	3.127.545.340	66.460.338.319
Bất động sản đầu tư khác	20.395.831.128	13.122.779.854	7.273.051.274
Cộng	2.922.013.182.108	225.944.871.052	2.696.068.311.056

12. Chi phí xây dựng cơ bản dở dang

	<u>Số đầu năm</u>	<u>Chi phí phát sinh trong kỳ</u>	<u>Số cuối kỳ</u>
Mua sắm tài sản cố định	9.550.468.367	1.721.075.886	11.271.544.253
Xây dựng cơ bản dở dang	814.552.625.860	-	814.552.625.860
<i>Tòa nhà WTC Tower</i>	<i>814.552.625.860</i>	-	<i>814.552.625.860</i>
Cộng	824.103.094.227	1.721.075.886	825.824.170.113

13. Phải trả người bán

13a. Phải trả người bán ngắn hạn

	<u>Số cuối kỳ</u>	<u>Số đầu năm</u>
Phải trả các bên liên quan	141.077.343.676	151.958.479.036
Công ty Cổ phần Bệnh viện Đa khoa Quốc tế Becamex	4.833.126.272	-
Công ty Cổ phần Bệnh viện Mỹ Phước	51.000.000.000	703.047.600
Công ty TNHH MTV Sản xuất Thương mại Nhựa Bình Dương	186.452.064	-
Công ty Cổ phần Phát triển Đô thị	-	50.670.142.936
Trường Đại học Quốc tế Miền Đông	12.064.000	-
Công ty Cổ phần Phát triển Hạ tầng Kỹ thuật	30.157.970.911	30.095.120.911
Công ty TNHH MTV Khách sạn Becamex	4.978.243.800	6.483.124.451
Công ty TNHH MTV Thương mại Becamex	40.735.308.441	44.090.002.636
Công ty TNHH MTV WTC Bình Dương	9.907.400	457.699.207
Công ty Cổ phần Công nghệ & Truyền thông Việt Nam	6.589.290.257	19.459.341.295
Công ty TNHH Giải pháp VNIT	2.574.980.531	-
Phải trả các nhà cung cấp khác	263.226.459.197	438.444.381.571
Công ty Cổ phần Tập đoàn Đầu tư Xây dựng RICON	61.971.209.973	71.642.562.842
Các nhà cung cấp khác	201.255.249.224	366.801.818.729
Cộng	404.303.802.873	590.402.860.607

13b. Phải trả người bán dài hạn

Phải trả Công ty Cổ phần Phát triển Hạ tầng Kỹ thuật – Bên liên quan.

13c. Nợ quá hạn chưa thanh toán

Tổng Công ty không có nợ phải trả người bán quá hạn chưa thanh toán.



TỔNG CÔNG TY ĐẦU TƯ VÀ PHÁT TRIỂN CÔNG NGHIỆP – CTCP

Địa chỉ: Tầng 9, Tòa nhà WTC Tower, Số 1, Đường Hùng Vương, Phường Hòa Phú, TP. Thủ Dầu Một, Tỉnh Bình Dương

BÁO CÁO TÀI CHÍNH TỔNG HỢP GIỮA NIÊN ĐỘ

6 tháng đầu của năm tài chính kết thúc ngày 31 tháng 12 năm 2024

Bản thuyết minh Báo cáo tài chính tổng hợp giữa niên độ (tiếp theo)

14. Người mua trả tiền trước ngắn hạn

	<u>Số cuối kỳ</u>	<u>Số đầu năm</u>
<i>Trả trước của các bên liên quan</i>	401.990.478.990	396.399.843.243
Công ty Cổ phần Setia – Becamex	396.399.843.243	396.399.843.243
Công ty Liên doanh TNHH Khu Công nghiệp Việt Nam – Singapore	4.557.249.082	-
Công ty TNHH Becamex Tokyu	983.568.271	-
Công ty TNHH MTV WTC Bình Dương	49.818.394	-
<i>Trả trước của các khách hàng khác</i>	857.863.172.335	784.825.711.257
Cộng	<u>1.259.853.651.325</u>	<u>1.181.225.554.500</u>

15. Thuế và các khoản phải nộp Nhà nước

Chi tiết về thuế và các khoản phải nộp Nhà nước được trình bày ở Phụ lục 02 đính kèm.

Thuế giá trị gia tăng

Tổng Công ty nộp thuế giá trị gia tăng theo phương pháp khấu trừ. Thuế suất thuế giá trị gia tăng như sau:

- Hoạt động chuyển nhượng quyền sử dụng đất, xử lý nước thải, bán mù cao su thô, đền bù, giải phóng mặt bằng	Không chịu thuế
- Dịch vụ cung cấp cho doanh nghiệp trong Khu chế xuất	0%
- Dịch vụ cung cấp nước sạch sinh hoạt	05%
- Các hoạt động khác	10%

Riêng thuế suất thuế giá trị gia tăng đối với bán, cho thuê nhà ở xã hội là 05% kể từ ngày 01 tháng 7 năm 2013.

Tổng Công ty được giảm 50% mức thuế suất thuế giá trị gia tăng từ ngày 01 tháng 7 năm 2013 đối với bán, cho thuê nhà ở thương mại có diện tích sàn dưới 70 m² và có giá bán dưới 15 triệu VND/m².

Thuế thu nhập doanh nghiệp

Thu nhập từ bán, cho thuê nhà ở xã hội nộp thuế thu nhập doanh nghiệp theo thuế suất 10% cho thu nhập phát sinh từ ngày 01 tháng 7 năm 2013.

Thu nhập từ các hoạt động khác phải nộp thuế thu nhập doanh nghiệp với thuế suất 20%.

Thuế thu nhập doanh nghiệp phải nộp trong kỳ được dự tính như sau:

	Luỹ kể từ đầu năm đến cuối kỳ này	
	<u>Năm nay</u>	<u>Năm trước</u>
Tổng lợi nhuận kế toán trước thuế	400.780.356.961	504.388.759.669
Các khoản điều chỉnh tăng, giảm lợi nhuận kế toán để xác định lợi nhuận chịu thuế thu nhập doanh nghiệp:		
- Các khoản điều chỉnh tăng	<u>1.034.233.179</u>	<u>3.134.607.395</u>
Thu nhập chịu thuế	401.814.590.140	507.523.367.064
Thu nhập được miễn thuế	<u>(64.832.770.000)</u>	<u>(272.058.366.200)</u>
Thu nhập tính thuế	336.981.820.140	235.465.000.864
Thuế suất thuế thu nhập doanh nghiệp	20%	20%
Thuế thu nhập doanh nghiệp còn phải nộp	<u>67.396.364.028</u>	<u>47.093.000.173</u>



TỔNG CÔNG TY ĐẦU TƯ VÀ PHÁT TRIỂN CÔNG NGHIỆP – CTCP

Địa chỉ: Tầng 9, Tòa nhà WTC Tower, Số 1, Đường Hùng Vương, Phường Hòa Phú, TP. Thủ Dầu Một, Tỉnh Bình Dương

BÁO CÁO TÀI CHÍNH TỔNG HỢP GIỮA NIÊN ĐỘ

6 tháng đầu của năm tài chính kết thúc ngày 31 tháng 12 năm 2024

Bản thuyết minh Báo cáo tài chính tổng hợp giữa niên độ (tiếp theo)

Việc xác định thuế thu nhập doanh nghiệp phải nộp của Tổng Công ty được căn cứ vào các quy định hiện hành về thuế. Tuy nhiên, những quy định này thay đổi theo từng thời kỳ và các quy định về thuế đối với nhiều loại giao dịch khác nhau có thể được giải thích theo nhiều cách khác nhau. Do vậy, số thuế được trình bày trên Báo cáo tài chính tổng hợp giữa niên độ có thể sẽ thay đổi khi cơ quan thuế kiểm tra.

Thuế thu nhập doanh nghiệp tạm nộp cho số tiền nhận trước từ hoạt động chuyển nhượng bất động sản

Tổng Công ty phải tạm nộp thuế thu nhập doanh nghiệp theo tỷ lệ 01% trên số tiền nhận trước từ hoạt động chuyển nhượng bất động sản theo quy định tại Thông tư số 78/2014/TT-BTC ngày 18 tháng 6 năm 2014 của Bộ Tài chính. Tổng Công ty sẽ quyết toán lại số thuế thu nhập doanh nghiệp phải nộp cho hoạt động này khi bàn giao bất động sản.

Thuế tài nguyên

Thuế tài nguyên được nộp theo thông báo của cơ quan thuế.

Thuế sử dụng đất phi nông nghiệp

Thuế sử dụng đất phi nông nghiệp được nộp theo thông báo của cơ quan thuế.

Các loại thuế khác

Tổng Công ty kê khai và nộp theo quy định.

16. Phải trả người lao động

Tiền lương phải trả người lao động.

17. Chi phí phải trả ngắn hạn

	<u>Số cuối kỳ</u>	<u>Số đầu năm</u>
Chi phí lãi vay	256.343.359.630	235.514.797.675
Trích trước giá vốn các dự án	8.832.759.033.858	9.208.866.853.272
Các chi phí phải trả ngắn hạn khác	23.488.628.935	165.057.108.924
Cộng	<u>9.112.591.022.423</u>	<u>9.609.438.759.871</u>

18. Phải trả khác

18a. Phải trả ngắn hạn khác

	<u>Số cuối kỳ</u>	<u>Số đầu năm</u>
Phải trả các bên liên quan	<u>697.788.940.167</u>	<u>715.674.594.101</u>
Công ty Cổ phần Phát triển Hạ tầng Kỹ thuật	486.942.319.091	489.737.973.025
Tiền ứng vốn hợp tác kinh doanh	472.430.287.054	472.430.287.054
Phí quản lý, sửa chữa	1.173.574.907	1.173.574.907
Tiền lãi hợp tác kinh doanh tạm chia	13.338.457.130	16.134.111.064
Công ty Cổ phần Bệnh viện Đa khoa Quốc Tế Becamex - Tiền ứng đầu tư dự án	86.800.000.000	102.640.000.000
Công ty liên doanh TNHH KCN Việt Nam Singapore - Tiền ứng đầu tư dự án	123.206.621.076	123.206.621.076
Công ty Cổ phần Phát triển Giáo dục Miền Đông - Nhận ký quỹ ngắn hạn	750.000.000	-
Công ty Cổ phần Kinh doanh và Phát triển Bình Dương - Nhận ký quỹ ngắn hạn	90.000.000	90.000.000



TỔNG CÔNG TY ĐẦU TƯ VÀ PHÁT TRIỂN CÔNG NGHIỆP – CTCP

Địa chỉ: Tầng 9, Tòa nhà WTC Tower, Số 1, Đường Hùng Vương, Phường Hòa Phú, TP. Thủ Dầu Một, Tỉnh Bình Dương

BÁO CÁO TÀI CHÍNH TỔNG HỢP GIỮA NIÊN ĐỘ

6 tháng đầu của năm tài chính kết thúc ngày 31 tháng 12 năm 2024

Bản thuyết minh Báo cáo tài chính tổng hợp giữa niên độ (tiếp theo)

	<u>Số cuối kỳ</u>	<u>Số đầu năm</u>
Phải trả các tổ chức và cá nhân khác	63.494.801.719	60.832.730.198
Kinh phí công đoàn	8.990.160.225	6.830.779.026
Các khoản bảo hiểm	1.131.500.358	1.102.022.965
Nhận ký quỹ ngắn hạn	9.163.638.070	10.505.596.155
Thù lao chi hộ thành viên HĐQT của các công ty con	5.725.868.440	5.725.868.440
Các khoản phải trả ngắn hạn khác	38.483.634.626	36.668.463.612
Cộng	761.283.741.886	776.507.324.299

18b. Phải trả dài hạn khác

	<u>Số cuối kỳ</u>	<u>Số đầu năm</u>
Phải trả các bên liên quan	714.840.000	714.840.000
Công ty Cổ phần Xây dựng và Giao thông Bình Dương – Nhận ký quỹ dài hạn	312.840.000	312.840.000
Công ty Cổ phần Phát triển Hạ tầng Kỹ thuật – Nhận ký quỹ dài hạn	210.100.000	210.100.000
Công ty Cổ phần Kinh doanh và Phát triển Bình Dương – Nhận ký quỹ dài hạn	191.900.000	191.900.000
Phải trả các tổ chức và cá nhân khác	3.373.420.000	3.659.420.000
Cộng	4.088.260.000	4.374.260.000

18c. Nợ quá hạn chưa thanh toán

Tổng Công ty không có nợ phải trả khác quá hạn chưa thanh toán.

19. Vay và nợ thuê tài chính**19a. Vay và nợ thuê tài chính ngắn hạn**

	<u>Số cuối kỳ</u>	<u>Số đầu năm</u>
Vay ngắn hạn ngân hàng	5.744.543.945.585	5.023.836.552.080
Ngân hàng TMCP Đầu tư và Phát triển Việt Nam - Chi nhánh Bình Dương ⁽ⁱ⁾	3.078.419.475.187	2.885.677.604.903
Ngân hàng TMCP Công Thương Việt Nam - Chi nhánh Đồng Nai ⁽ⁱⁱ⁾	1.505.880.630.398	977.915.107.177
Ngân hàng TMCP Hàng Hải Việt Nam - Chi nhánh TP.Hồ Chí Minh ⁽ⁱⁱⁱ⁾	1.160.243.840.000	1.160.243.840.000
Vay ngắn hạn các cá nhân khác ^(iv)	131.720.100.000	113.608.100.000
Vay dài hạn đến hạn trả (xem thuyết minh số V.19b)	561.467.010.809	478.133.677.478
Ngân hàng TMCP Á Châu - Chi nhánh Nguyễn Văn Trỗi	255.349.635.144	255.349.635.144
Ngân hàng China Construction Bank Corporation – Chi nhánh TP.Hồ Chí Minh	222.784.042.334	222.784.042.334
Ngân hàng TMCP Quốc tế Việt Nam	83.333.333.331	-
Trái phiếu thường dài hạn đến hạn trả (xem thuyết minh số V.19b)	1.895.505.136.985	2.684.353.518.356
Ngân hàng TMCP Quân đội - Chi nhánh Bình Dương		
- Mệnh giá trái phiếu	-	300.000.000.000
- Chi phí phát hành trái phiếu	-	(992.372.054)
Công ty Cổ phần Chứng khoán Ngân hàng Đầu tư và Phát triển Việt Nam		
- Mệnh giá trái phiếu	-	500.000.000.000
- Chi phí phát hành trái phiếu	-	(1.534.246.575)

Bản thuyết minh này là một bộ phận hợp thành và phải được đọc cùng với Báo cáo tài chính tổng hợp giữa niên độ



TỔNG CÔNG TY ĐẦU TƯ VÀ PHÁT TRIỂN CÔNG NGHIỆP – CTCP

Địa chỉ: Tầng 9, Tòa nhà WTC Tower, Số 1, Đường Hùng Vương, Phường Hòa Phú, TP. Thủ Dầu Một, Tỉnh Bình Dương

BÁO CÁO TÀI CHÍNH TỔNG HỢP GIỮA NIÊN ĐỘ

6 tháng đầu của năm tài chính kết thúc ngày 31 tháng 12 năm 2024

Bản thuyết minh Báo cáo tài chính tổng hợp giữa niên độ (tiếp theo)

	<u>Số cuối kỳ</u>	<u>Số đầu năm</u>
Công ty Cổ phần Chứng khoán Navibank		
- Mệnh giá trái phiếu	1.500.000.000.000	1.500.000.000.000
- Chi phí phát hành trái phiếu	(1.494.863.015)	(7.119.863.015)
Ngân hàng TMCP Đầu tư và Phát triển Việt Nam – Chi nhánh Nam Kỳ Khởi Nghĩa		
- Mệnh giá trái phiếu	400.000.000.000	400.000.000.000
- Chi phí phát hành trái phiếu	(3.000.000.000)	(6.000.000.000)
Cộng	<u>8.333.236.193.379</u>	<u>8.299.931.847.914</u>

(i) Khoản vay Ngân hàng TMCP Đầu tư và Phát triển Việt Nam - Chi nhánh Bình Dương theo từng hợp đồng tín dụng ngắn hạn, với lãi suất áp dụng cho từng lần giải ngân. Khoản vay này được đảm bảo bằng việc thế chấp:

- Quyền sử dụng đất với tổng diện tích 730.464,10 m² tại thị trấn Lai Uyên, huyện Bến Cát, tỉnh Bình Dương theo Hợp đồng thế chấp số 01/2019/83576//HĐBĐ và phụ lục ngày 11 tháng 12 năm 2020 và các phụ lục hợp đồng.
- Quyền sử dụng đất với tổng diện tích 72.039 m² tại Thành phố mới Bình Dương theo Hợp đồng thế chấp số 01/2021/83576//HĐBĐ ngày 12 tháng 05 năm 2021.
- Quyền sử dụng đất với tổng diện tích 38.050 m² tại phường Hòa Phú, thành phố Thủ Dầu Một, tỉnh Bình Dương theo Hợp đồng thế chấp số 01/2022/83576//HĐBĐ ngày 05 tháng 01 năm 2023.

(ii) Khoản vay Ngân hàng TMCP Công Thương Việt Nam - Chi nhánh Đồng Nai theo từng hợp đồng tín dụng ngắn hạn, với lãi suất áp dụng cho từng lần giải ngân. Khoản vay này được đảm bảo bằng việc thế chấp:

- Quyền sử dụng đất với tổng diện tích 20.625,3 m² tại phường Hòa Phú, Thành phố Thủ Dầu Một, tỉnh Bình Dương theo Hợp đồng thế chấp số 300076619/2021/HĐBĐ/NHCT680-BECAMEX IDC ngày 24 tháng 05 năm 2021.
- Hợp đồng tiền gửi có kỳ hạn số 680/2023/4864 số TK 215000324187 ngày 06 tháng 3 năm 2023 tại ngân hàng TMCP Công Thương Việt Nam - Chi nhánh Đồng Nai.
- Hợp đồng tiền gửi có kỳ hạn theo HĐ số 680/2023/4864 số TK 219000324214 ngày 06 tháng 03 năm 2023 tại ngân hàng TMCP Công Thương Việt Nam - Chi nhánh Đồng Nai.

(iii) Khoản vay Ngân hàng TMCP Hàng Hải Việt Nam - Chi nhánh TP.Hồ Chí Minh theo từng hợp đồng tín dụng ngắn hạn, với lãi suất áp dụng cho từng lần giải ngân. Khoản vay này được đảm bảo bằng việc thế chấp:

- Quyền sử dụng đất, quyền sở hữu nhà ở và các tài sản gắn liền với đất tọa lạc tại 64 thửa đất KDC 5F; ấp 5; thuộc các tờ bản đồ số 45,46,47,48 xã Lai Uyên (nay là thị trấn Lai Uyên), huyện Bàu Bàng, tỉnh Bình Dương.

(iv) Các khoản Huy động vốn của các cá nhân với lãi suất theo thông báo từng thời kỳ.

Tổng Công ty có khả năng trả được các khoản vay ngắn hạn.

Chi tiết số phát sinh về các khoản vay ngắn hạn trong năm được trình bày ở Phụ lục 03 đính kèm.



15-C
TY
HỮU H
ĐẦU TƯ VÀ
C
SỐ CHỈ

TỔNG CÔNG TY ĐẦU TƯ VÀ PHÁT TRIỂN CÔNG NGHIỆP – CTCP

Địa chỉ: Tầng 9, Tòa nhà WTC Tower, Số 1, Đường Hùng Vương, Phường Hòa Phú, TP. Thủ Dầu Một, Tỉnh Bình Dương

BÁO CÁO TÀI CHÍNH TỔNG HỢP GIỮA NIÊN ĐỘ

6 tháng đầu của năm tài chính kết thúc ngày 31 tháng 12 năm 2024

Bản thuyết minh Báo cáo tài chính tổng hợp giữa niên độ (tiếp theo)

19b. Vay và nợ thuê tài chính dài hạn

	<u>Số cuối năm</u>	<u>Số đầu năm</u>
Vay dài hạn ngân hàng	1.570.904.417.257	1.227.899.820.631
Ngân hàng TMCP Á Châu - Chi nhánh Nguyễn Văn Trỗi ⁽ⁱ⁾	766.048.911.433	893.723.730.005
Ngân hàng China Construction Bank Corporation – Chi nhánh TP.Hồ Chí Minh ⁽ⁱⁱ⁾	222.784.069.459	334.176.090.626
Ngân hàng TMCP Quốc tế Việt Nam ⁽ⁱⁱⁱ⁾	582.071.436.365	-
Trái phiếu thường dài hạn	9.657.867.742.468	8.371.606.711.066
Ngân hàng TMCP Đầu tư và Phát triển Việt Nam – Chi nhánh Nam Kỳ Khởi Nghĩa ^(iv)		
- Mệnh giá trái phiếu	800.000.000.000	800.000.000.000
- Chi phí phát hành trái phiếu	(3.978.082.192)	(3.978.082.192)
Công ty Cổ phần Chứng khoán SmartInvest ^(v)		
- Mệnh giá trái phiếu	2.000.000.000.000	2.000.000.000.000
- Chi phí phát hành trái phiếu	(17.273.972.602)	(22.273.972.602)
Công ty Cổ phần Chứng khoán Navibank ^(vi)		
- Mệnh giá trái phiếu	2.500.000.000.000	2.500.000.000.000
- Chi phí phát hành trái phiếu	(27.551.369.863)	(33.801.369.863)
Ngân hàng TMCP Đầu tư và Phát triển Việt Nam – Chi nhánh Nam Kỳ Khởi Nghĩa ^(vii)		
- Mệnh giá trái phiếu	406.000.000.000	406.000.000.000
- Chi phí phát hành trái phiếu	(7.245.709.588)	(7.732.909.588)
Công ty Cổ phần Chứng khoán SmartInvest ^(viii)		
- Mệnh giá trái phiếu	2.000.000.000.000	2.000.000.000.000
- Chi phí phát hành trái phiếu	(40.068.493.150)	(45.068.493.150)
Công ty Cổ phần Chứng khoán EuroCapital ^(ix)		
- Mệnh giá trái phiếu	1.300.000.000.000	800.000.000.000
- Chi phí phát hành trái phiếu	(31.423.287.671)	(21.538.461.539)
Công ty Cổ phần Chứng khoán MB ^(x)		
- Mệnh giá trái phiếu	800.000.000.000	-
- Chi phí phát hành trái phiếu	(20.591.342.466)	-
Cộng	11.228.772.159.725	9.599.506.531.697

(i) Khoản vay Ngân hàng TMCP Á Châu - Chi nhánh Nguyễn Văn Trỗi theo Hợp đồng tín dụng số NVT.DN.966.14052018/1 và Hợp đồng tín dụng số NVT.DN.966.14052018/1 ngày 15 tháng 6 năm 2018 với tổng hạn mức 1.948 tỷ VND, thời hạn 120 tháng, lãi suất được xác định theo từng lần nhận nợ để đền bù/mua đất thực hiện Khu công nghiệp Cây Trường và Khu công nghiệp Bàu Bàng mở rộng. Khoản vay này được đảm bảo bằng việc thế chấp 47 bất động sản tại Khu dân cư 5C ấp 5, thị trấn Lai Uyên, huyện Bàu Bàng, tỉnh Bình Dương.

(ii) Khoản vay Ngân hàng China Construction Bank Corporation- Chi nhánh Tp.HCM và các tổ chức tài chính khác theo hợp đồng tín dụng số SYND-CCB-FACONT/2020-001 ngày 22 tháng 01 năm 2021 với số tiền 881 tỷ VND, thời hạn 60 tháng kể từ ngày giải ngân đầu tiên để bổ sung nguồn vốn phục vụ Dự án đầu tư, xây dựng Tòa nhà văn phòng- thương mại- dịch vụ Becamex, Trung tâm Triển lãm WTC Thành phố mới Bình Dương, Nâng cấp mở rộng đường DT743, Đường tạo lực Mỹ Phước- Bàu Bàng. Lãi suất bằng trung bình cộng lãi suất tiền gửi tiết kiệm cá nhân kỳ hạn 12 tháng (trả lãi cuối kỳ) của Ngân hàng TMCP Ngoại Thương Việt Nam, Ngân hàng TMCP Công Thương Việt Nam, Ngân hàng TMCP Đầu Tư và Phát Triển Việt Nam, Ngân hàng Nông Nghiệp và Phát Triển Nông Thôn Việt Nam cộng biên độ 4%/năm nhưng không thấp hơn 10%/năm.



TỔNG CÔNG TY ĐẦU TƯ VÀ PHÁT TRIỂN CÔNG NGHIỆP – CTCP

Địa chỉ: Tầng 9, Tòa nhà WTC Tower, Số 1, Đường Hùng Vương, Phường Hòa Phú, TP. Thủ Dầu Một, Tỉnh Bình Dương

BÁO CÁO TÀI CHÍNH TỔNG HỢP GIỮA NIÊN ĐỘ

6 tháng đầu của năm tài chính kết thúc ngày 31 tháng 12 năm 2024

Bản thuyết minh Báo cáo tài chính tổng hợp giữa niên độ (tiếp theo)

Khoản vay này được bảo đảm bằng việc thế chấp Quyền sử dụng đất tổng diện tích 138.464,9 m2 tại Khu tái định cư Tân Vĩnh Hiệp, phường Phú Tân, Tp.Thủ Dầu Một, Bình Dương.

(iii) Khoản vay Ngân hàng TMCP Quốc tế Việt Nam theo các Hợp đồng tín dụng sau:

- Hợp đồng tín dụng số 0000588.23 ngày 13 tháng 12 năm 2023, thời hạn 60 tháng kể từ Ngày rút vốn lần đầu, với tổng số tiền 500 tỷ VND để tài trợ hoặc bù đắp chi phí đền bù, giải phóng mặt bằng; tài trợ chi phí đầu tư cơ sở hạ tầng cho dự án “Đầu tư xây dựng và kinh doanh cơ sở hạ tầng Khu công nghiệp Bàu Bàng mở rộng”. Lãi suất cho vay được xác định tại thời điểm giải ngân/thời điểm điều chỉnh lãi suất, chịu sự điều chỉnh theo chính sách về lãi suất của VIB từng thời kỳ, phù hợp với quy định của pháp luật.
- Hợp đồng tín dụng số 6595010.24 ngày 18 tháng 01 năm 2024, thời hạn 60 tháng kể từ Ngày rút vốn lần đầu, với tổng số tiền 500 tỷ VND để tài trợ hoặc bù đắp chi phí đền bù, giải phóng mặt bằng; tài trợ chi phí đầu tư cơ sở hạ tầng cho dự án “Đầu tư xây dựng và kinh doanh cơ sở hạ tầng Khu công nghiệp Bàu Bàng mở rộng”. Lãi suất cho vay được xác định tại thời điểm giải ngân/thời điểm điều chỉnh lãi suất, chịu sự điều chỉnh theo chính sách về lãi suất của VIB từng thời kỳ, phù hợp với quy định của pháp luật.

Khoản vay này được bảo đảm bằng việc thế chấp Quyền sử dụng đất tổng diện tích 68.867,3 m2 tại phường Hòa Phú, Tp.Thủ Dầu Một, Bình Dương.

(iv) Trái phiếu phát hành do Ngân hàng TMCP Đầu tư và Phát triển Việt Nam - Chi nhánh Nam Kỳ Khởi Nghĩa làm đại lý đăng ký, lưu ký.

Trái phiếu phát hành là trái phiếu có bảo đảm với các điều khoản và điều kiện: Tổng mệnh giá phát hành tối đa 2.000 tỷ VND dùng để thực hiện các phương án kinh doanh, dự án của Tổng Công ty. Trái phiếu được phát hành dưới hình thức ghi sổ có mệnh giá 1 tỷ VND/trái phiếu, giá phát hành bằng 100% mệnh giá, đáo hạn vào ngày 31 tháng 8 năm 2025, thanh toán gốc vào ngày đáo hạn. Trái phiếu có kỳ tính lãi định kỳ 06 tháng 1 lần kể từ ngày phát hành, lãi suất cố định cho kỳ tính lãi đầu tiên là 10,5%/năm, các năm sau lãi suất được tính bằng trung bình cộng lãi suất tiết kiệm cá nhân kỳ hạn 12 tháng trả lãi sau của Ngân hàng TMCP Đầu tư và Phát triển Việt Nam – Chi nhánh Bình Dương, Ngân hàng TMCP Công thương Việt Nam – Chi nhánh Bình Dương, Ngân hàng TMCP Ngoại thương - Chi nhánh Bình Dương và Ngân hàng Nông nghiệp và Phát triển Nông thôn Việt Nam – Chi nhánh Bình Dương cộng biên độ 4%/năm.

Tài sản đảm bảo: Các quyền sử dụng đất tại thị trấn Lai Uyên, huyện Bàu Bàng, tỉnh Bình Dương; Khu tái định cư Tân Vĩnh Hiệp, phường Phú Tân, TP. Thủ Dầu Một, tỉnh Bình Dương và toàn bộ các quyền và lợi ích liên quan đến các quyền sử dụng đất.

(v) Trái phiếu phát hành do Công ty Cổ phần Chứng khoán SmartInvest làm đại lý đăng ký, lưu ký và hiện đã được lưu ký tập trung tại Tổng công ty Lưu ký và Bù trừ Chứng khoán Việt Nam .

Trái phiếu phát hành là trái phiếu có bảo đảm với các điều khoản và điều kiện: tổng mệnh giá phát hành 2.000 tỷ VND dùng để thực hiện các chương trình, dự án đầu tư và tăng quy mô vốn. Trái phiếu được phát hành dưới hình thức ghi sổ có mệnh giá 1 triệu VND/trái phiếu, giá phát hành bằng 100% mệnh giá, đáo hạn vào ngày 25 tháng 3 năm 2026, thanh toán gốc tại ngày đáo hạn. Trái phiếu có kỳ tính lãi định kỳ 03 tháng 1 lần kể từ ngày phát hành, lãi suất cố định cho 04 kỳ tính lãi đầu tiên là 10%/năm, các kỳ tiếp theo lãi suất được tính bằng lãi suất tiền gửi tiết kiệm cá nhân trả sau (đối với số tiền gửi lớn hơn 10 tỷ VND) kỳ hạn 12 tháng của Ngân hàng TMCP Việt Nam Thịnh Vượng cộng biên độ 4,5%/năm và không thấp hơn 10,5%/năm.

Tài sản đảm bảo: Quyền sử dụng đất đối với 29 lô đất có tổng diện tích 230.068,50 m2 tại xã Lai Hưng, huyện Bàu Bàng, tỉnh Bình Dương và 1 lô đất có diện tích 71.631 m2 tại phường Hòa Phú, Tp. Thủ Dầu Một, Bình Dương; các tài sản gắn liền với đất và toàn bộ các quyền và lợi ích gắn liền hoặc phát sinh liên quan đến tài sản gắn liền với đất được thế chấp nêu trên.



TỔNG CÔNG TY ĐẦU TƯ VÀ PHÁT TRIỂN CÔNG NGHIỆP – CTCP

Địa chỉ: Tầng 9, Tòa nhà WTC Tower, Số 1, Đường Hùng Vương, Phường Hòa Phú, TP. Thủ Dầu Một, Tỉnh Bình Dương

BÁO CÁO TÀI CHÍNH TỔNG HỢP GIỮA NIÊN ĐỘ

6 tháng đầu của năm tài chính kết thúc ngày 31 tháng 12 năm 2024

Bản thuyết minh Báo cáo tài chính tổng hợp giữa niên độ (tiếp theo)

- (vi) Trái phiếu phát hành do Công ty Cổ phần Chứng khoán Navibank làm đại lý đăng ký, lưu ký và hiện đã được lưu ký tập trung tại Tổng công ty Lưu ký và Bù trừ Chứng khoán Việt Nam.

Trái phiếu phát hành là trái phiếu có bảo đảm với các điều khoản và điều kiện: tổng mệnh giá phát hành 2.500 tỷ VND dùng để thực hiện các chương trình, dự án đầu tư và tăng quy mô vốn. Trái phiếu được phát hành dưới hình thức ghi sổ có mệnh giá 1 triệu VND/trái phiếu, giá phát hành bằng 100% mệnh giá, đáo hạn vào ngày 15 tháng 9 năm 2026, thanh toán gốc tại ngày đáo hạn. Trái phiếu có kỳ tính lãi định kỳ 03 tháng 1 lần kể từ ngày phát hành, lãi suất cố định cho 04 kỳ tính lãi đầu tiên là 10%/năm, các kỳ tiếp theo lãi suất được tính bằng lãi suất tiền gửi tiết kiệm cá nhân trả sau (đối với số tiền gửi lớn hơn 10 tỷ VND) kỳ hạn 12 tháng của Ngân hàng TMCP Việt Nam Thịnh Vượng cộng biên độ 4,5%/năm và không thấp hơn 10,5%/năm.

Tài sản đảm bảo: Quyền sử dụng đất đối với 7 lô đất có diện tích 121.943,5 m² tại phường Hòa Phú, Tp. Thủ Dầu Một, Bình Dương; các tài sản gắn liền với đất và toàn bộ các quyền và lợi ích gắn liền hoặc phát sinh liên quan đến tài sản gắn liền với đất được thế chấp nêu trên.

- (vii) Trái phiếu phát hành do Ngân hàng TMCP Đầu tư và Phát triển Việt Nam – Chi nhánh Nam Kỳ Khởi Nghĩa làm đại lý đăng ký, lưu ký.

Trái phiếu phát hành là trái phiếu có bảo đảm với các điều khoản và điều kiện: tổng mệnh giá phát hành 406 tỷ VND dùng để thực hiện các chương trình, dự án đầu tư. Trái phiếu được phát hành dưới hình thức ghi sổ có mệnh giá 1 tỷ VND/trái phiếu, giá phát hành bằng 100% mệnh giá, đáo hạn vào ngày 06/10/2028, thanh toán gốc tại ngày đáo hạn. Trái phiếu có kỳ tính lãi định kỳ 06 tháng 1 lần kể từ ngày phát hành, lãi suất cố định cho 02 kỳ tính lãi đầu tiên là 12,5%/năm, các kỳ tiếp theo lãi suất được tính bằng trung bình cộng lãi suất tiền gửi tiết kiệm cá nhân bằng VND kỳ hạn 12 tháng trả lãi sau của Ngân hàng Nông nghiệp và Phát triển Nông thôn Việt Nam, Ngân hàng TMCP Công Thương Việt Nam, Ngân hàng TMCP Đầu tư và Phát triển Việt Nam và Ngân hàng TMCP Ngoại Thương Việt Nam cộng biên độ 4,5%/năm nhưng không thấp hơn 11%/năm.

Tài sản đảm bảo: 01 Quyền sử dụng đất có diện tích 40.521,8 m² thuộc phường Hòa Phú, thành phố Thủ Dầu Một, tỉnh Bình Dương.

- (viii) Trái phiếu phát hành do Công ty Cổ phần Chứng khoán SmartInvest làm đại lý đăng ký, lưu ký và hiện đã được lưu ký tập trung tại Tổng công ty Lưu ký và Bù trừ Chứng khoán Việt Nam.

Trái phiếu phát hành là trái phiếu có bảo đảm với các điều khoản và điều kiện: tổng mệnh giá phát hành 2.000 tỷ VND dùng để thực hiện các chương trình, dự án đầu tư. Trái phiếu được phát hành dưới hình thức ghi sổ có mệnh giá 100 triệu VND/ trái phiếu, giá phát hành bằng 100% mệnh giá, đáo hạn vào ngày 05/07/2028, thanh toán gốc tại ngày đáo hạn. Trái phiếu có kỳ tính lãi định kỳ 03 tháng 1 lần kể từ ngày phát hành, lãi suất cố định cho 04 kỳ tính lãi đầu tiên là 12%/năm, các kỳ tính lãi tiếp theo lãi suất được tính bằng trung bình cộng lãi suất tiền gửi tiết kiệm cá nhân (trả lãi sau) kỳ hạn 12 tháng bằng VND do Ngân hàng TMCP Công Thương Việt Nam- Chi nhánh Tp.Hà Nội, Ngân hàng TMCP Ngoại Thương Việt Nam- Sở Giao dịch, Ngân hàng Nông nghiệp và Phát triển Nông thôn Việt Nam- Sở Giao dịch và Ngân hàng TMCP Đầu tư và Phát triển Việt Nam- Chi nhánh Sở Giao dịch 1 cộng biên độ 4,5%/năm và không thấp hơn 11,5%/năm.

Tài sản đảm bảo gồm:

- 02 Quyền sử dụng đất thuộc phường Hòa Phú, TP. Thủ Dầu Một, tỉnh Bình Dương.
- 18 Quyền sử dụng đất thuộc khu dân cư 5B, thị trấn Lai Uyên, huyện Bàu Bàng, tỉnh Bình Dương.
- 08 Quyền sử dụng đất thuộc khu dân cư 5B, thị trấn Lai Uyên, huyện Bàu Bàng, tỉnh Bình Dương.



TỔNG CÔNG TY ĐẦU TƯ VÀ PHÁT TRIỂN CÔNG NGHIỆP – CTCP

Địa chỉ: Tầng 9, Tòa nhà WTC Tower, Số 1, Đường Hùng Vương, Phường Hòa Phú, TP. Thủ Dầu Một, Tỉnh Bình Dương

BÁO CÁO TÀI CHÍNH TỔNG HỢP GIỮA NIÊN ĐỘ

6 tháng đầu của năm tài chính kết thúc ngày 31 tháng 12 năm 2024

Bản thuyết minh Báo cáo tài chính tổng hợp giữa niên độ (tiếp theo)

(ix) Trái phiếu phát hành do Công ty Cổ phần Chứng khoán EuroCapital làm đại lý phát hành.

Trái phiếu phát hành là trái phiếu có bảo đảm với các điều khoản và điều kiện: tổng mệnh giá phát hành 1.300 tỷ VND dùng để thực hiện các chương trình, dự án đầu tư. Trái phiếu được phát hành dưới hình thức ghi sổ có mệnh giá 100 triệu VND/ trái phiếu, giá phát hành bằng 100% mệnh giá, đáo hạn vào ngày 29/12/2028, thanh toán gốc tại ngày đáo hạn. Trái phiếu có kỳ tính lãi định kỳ 03 tháng 1 lần kể từ ngày phát hành, lãi suất cố định cho 04 kỳ tính lãi đầu tiên là 12%/năm, các kỳ tính lãi tiếp theo lãi suất được tính bằng trung bình cộng lãi suất tiền gửi tiết kiệm cá nhân (trả lãi sau) kỳ hạn 12 tháng bằng VND do Ngân hàng TMCP Công Thương Việt Nam- Chi nhánh Tp.Hà Nội, Ngân hàng TMCP Ngoại Thương Việt Nam- Sở Giao dịch, Ngân hàng Nông nghiệp và Phát triển Nông thôn Việt Nam- Sở Giao dịch và Ngân hàng TMCP Đầu tư và Phát triển Việt Nam- Chi nhánh Sở Giao dịch 1 cộng biên độ 4,5%/năm và không thấp hơn 10,5%/năm.

Tài sản đảm bảo Quyền sử dụng đất đối với 3 lô đất có tổng diện tích 67.702,6 m² tại phường Hòa Phú, Thành phố Thủ Dầu Một, tỉnh Bình Dương.

(x) Trái phiếu phát hành do Công ty Cổ phần Chứng khoán MB làm đại lý phát hành.

Trái phiếu phát hành là trái phiếu có bảo đảm với các điều khoản và điều kiện: tổng mệnh giá phát hành 800 tỷ VND dùng để cơ cấu lại nợ của tổ chức phát hành. Trái phiếu được phát hành dưới hình thức ghi sổ có mệnh giá 100 triệu VND/ trái phiếu, giá phát hành bằng 100% mệnh giá, đáo hạn vào ngày 17/06/2027, thanh toán gốc tại ngày đáo hạn. Trái phiếu có kỳ tính lãi định kỳ 03 tháng 1 lần kể từ ngày phát hành, lãi suất cố định cho 04 kỳ tính lãi đầu tiên là 10,5%/năm, các kỳ tính lãi tiếp theo lãi suất được tính bằng bảng Lãi Suất Tham Chiếu cộng (+) biên độ 3.1%/năm. Trong đó: Lãi Suất tham chiếu là lãi suất cho vay khách hàng CIB áp dụng cho khoản vay VND có thời hạn vay từ trên 12 tháng đến 60 tháng và kỳ điều chỉnh lãi suất 3 tháng/lần do Ngân hàng TMCP Quân đội công bố/Thông báo áp dụng lãi suất được xác định tại ngày xác định lãi suất của kỳ tính lãi đó.

Tài sản đảm bảo Quyền sử dụng đất đối với 3 lô đất có tổng diện tích 63.634,5 m² tại phường Hòa Phú, Thành phố Thủ Dầu Một, tỉnh Bình Dương.

Tổng Công ty có khả năng trả được các khoản vay dài hạn.

Kỳ hạn thanh toán các khoản vay dài hạn như sau:

	<u>Tổng nợ</u>	<u>Từ 01 năm trở xuống</u>	<u>Trên 01 năm đến 05 năm</u>
Số cuối kỳ			
Vay dài hạn ngân hàng	2.132.371.428.066	561.467.010.809	1.570.904.417.257
Trái phiếu thường	11.553.372.879.453	1.895.505.136.985	9.657.867.742.468
Cộng	13.685.744.307.519	2.456.972.147.794	11.228.772.159.725
Số đầu năm			
Vay dài hạn ngân hàng	1.706.033.498.109	478.133.677.478	1.227.899.820.631
Trái phiếu thường	11.055.960.229.422	2.684.353.518.356	8.371.606.711.066
Cộng	12.761.993.727.531	3.162.487.195.834	9.599.506.531.697

Chi tiết số phát sinh về các khoản vay dài hạn trong kỳ được trình bày ở Phụ lục 03 đính kèm.



TỔNG CÔNG TY ĐẦU TƯ VÀ PHÁT TRIỂN CÔNG NGHIỆP – CTCP

Địa chỉ: Tầng 9, Tòa nhà WTC Tower, Số 1, Đường Hùng Vương, Phường Hòa Phú, TP. Thủ Dầu Một, Tỉnh Bình Dương

BÁO CÁO TÀI CHÍNH TỔNG HỢP GIỮA NIÊN ĐỘ

6 tháng đầu của năm tài chính kết thúc ngày 31 tháng 12 năm 2024

Bản thuyết minh Báo cáo tài chính tổng hợp giữa niên độ (tiếp theo)

20. Quỹ khen thưởng, phúc lợi

	Số đầu năm	Trích lập các quỹ trong kỳ	Tăng khác	Chi quỹ trong kỳ	Số cuối kỳ
Quỹ khen thưởng, phúc lợi	418.873.771.988	109.651.000.000	5.400.000	(57.837.206.209)	470.692.965.779
Quỹ thưởng Ban quản lý, điều hành	-	1.724.700.000	-	-	1.724.700.000
Cộng	418.873.771.988	111.375.700.000	5.400.000	(57.837.206.209)	472.417.665.779

21. Quỹ phát triển khoa học và công nghệ

Chi tiết phát sinh của Quỹ phát triển khoa học và công nghệ trong kỳ như sau:

	Kỳ này	Kỳ trước
Số đầu năm	138.513.822.445	138.513.822.445
Số cuối kỳ	138.513.822.445	138.513.822.445

22. Vốn chủ sở hữu

22a. Bảng đối chiếu biến động của vốn chủ sở hữu

Thông tin về biến động của vốn chủ sở hữu được trình bày ở Phụ lục 04 đính kèm.

22b. Chi tiết vốn góp của chủ sở hữu

	Số cuối kỳ	Số đầu năm
Vốn góp Nhà nước	9.878.048.000.000	9.878.048.000.000
Các cổ đông khác	471.952.000.000	471.952.000.000
Cộng	10.350.000.000.000	10.350.000.000.000

22c. Cổ phiếu

	Số cuối kỳ	Số đầu năm
Số lượng cổ phiếu đăng ký phát hành	1.035.000.000	1.035.000.000
Số lượng cổ phiếu đã phát hành	1.035.000.000	1.035.000.000
- Cổ phiếu phổ thông	1.035.000.000	1.035.000.000
- Cổ phiếu ưu đãi	-	-
Số lượng cổ phiếu được mua lại	-	-
- Cổ phiếu phổ thông	-	-
- Cổ phiếu ưu đãi	-	-
Số lượng cổ phiếu đang lưu hành	1.035.000.000	1.035.000.000
- Cổ phiếu phổ thông	1.035.000.000	1.035.000.000
- Cổ phiếu ưu đãi	-	-

Mệnh giá cổ phiếu đang lưu hành: 10.000 VND.

22d. Phân phối lợi nhuận

Trong kỳ, Tổng Công ty đã phân phối lợi nhuận năm 2023 theo Nghị quyết Đại hội đồng cổ đông thường niên năm 2024 số 01/2024/NQ-ĐHĐCĐ ngày 27 tháng 6 năm 2024 như sau:

	Số được duyệt trích	Số trích kỳ này
• Trích Quỹ khen thưởng, phúc lợi	109.651.000.000	109.651.000.000
• Trích Quỹ đầu tư phát triển	499.722.017.978	499.722.017.978
• Trích Quỹ thưởng Ban điều hành	1.724.700.000	1.724.700.000
• Chia cổ tức 10% (*)	1.035.000.000.000	-
Cộng	1.646.097.717.978	611.097.717.978

Bản thuyết minh này là một bộ phận hợp thành và phải được đọc cùng với Báo cáo tài chính tổng hợp giữa niên độ



TỔNG CÔNG TY ĐẦU TƯ VÀ PHÁT TRIỂN CÔNG NGHIỆP – CTCP

Địa chỉ: Tầng 9, Tòa nhà WTC Tower, Số 1, Đường Hùng Vương, Phường Hòa Phú, TP. Thủ Dầu Một, Tỉnh Bình Dương

BÁO CÁO TÀI CHÍNH TỔNG HỢP GIỮA NIÊN ĐỘ

6 tháng đầu của năm tài chính kết thúc ngày 31 tháng 12 năm 2024

Bản thuyết minh Báo cáo tài chính tổng hợp giữa niên độ (tiếp theo)

(*) Theo Nghị quyết Đại hội đồng cổ đông thường niên năm 2024 số 01/2024/NQ-ĐHĐCĐ ngày 27 tháng 6 năm 2024, Đại hội đồng cổ đông đã thông qua việc chia cổ tức năm 2023 với tỷ lệ 10%/ mệnh giá, tương đương số tiền là 1.035.000.000.000 VND. Khoản cổ tức phải trả này chưa được ghi nhận trên Báo cáo tài chính tổng hợp giữa niên độ do chưa có Thông báo chi trả cổ tức chính thức của Hội đồng quản trị.

23. Các khoản mục ngoài Bảng cân đối kế toán tổng hợp giữa niên độ

Ngoại tệ các loại

Tại ngày kết thúc kỳ kế toán, tiền và các khoản tương đương tiền bao gồm 25.015,77 USD (Số đầu năm là 25.022,37 USD).

VI. THÔNG TIN BỔ SUNG CHO CÁC KHOẢN MỤC TRÌNH BÀY TRONG BÁO CÁO KẾT QUẢ HOẠT ĐỘNG KINH DOANH TỔNG HỢP GIỮA NIÊN ĐỘ

1. Doanh thu bán hàng và cung cấp dịch vụ

1a. Tổng doanh thu

	Lũy kế từ đầu năm đến cuối kỳ này	
	Năm nay	Năm trước
Doanh thu kinh doanh bất động sản ⁽ⁱ⁾	1.734.088.049.360	1.075.557.302.892
Doanh thu cung cấp dịch vụ	174.335.260.216	160.141.407.582
Doanh thu xây dựng	18.598.016.840	7.965.978.812
Doanh thu khác	29.002.512.209	20.712.619.178
Cộng	1.956.023.838.625	1.264.377.308.464

(i) Thu nhập và chi phí liên quan đến bất động sản đầu tư cho thuê như sau:

	Lũy kế từ đầu năm đến cuối kỳ này	
	Năm nay	Năm trước
Thu nhập từ việc cho thuê bất động sản đầu tư	17.836.198.269	21.159.051.827
Chi phí trực tiếp liên quan đến việc tạo ra thu nhập từ việc cho thuê	(19.101.328.856)	(21.428.306.946)
Thu nhập kinh doanh bất động sản đầu tư	(1.265.130.587)	(269.255.119)

1b. Doanh thu bán hàng và cung cấp dịch vụ cho các bên liên quan

Ngoài các giao dịch về bán hàng và cung cấp dịch vụ cho các công ty con, công ty liên doanh, liên kết được trình bày ở thuyết minh số V.2b, Tổng Công ty còn phát sinh các giao dịch về bán hàng và cung cấp dịch vụ cho các bên liên quan không phải là công ty con, công ty liên doanh, liên kết như sau:

	Lũy kế từ đầu năm đến cuối kỳ này	
	Năm nay	Năm trước
Công ty TNHH MTV Khách sạn Becamex		
Cho thuê mặt bằng	5.646.000.000	6.306.000.000
Công ty TNHH MTV Thương mại Becamex		
Cho thuê mặt bằng	-	12.215.154.000
Công ty TNHH MTV WTC Bình Dương		
Cung cấp điện	734.090	-
Công ty Cổ phần Xi măng Hà Tiên Kiên Giang – Becamex		
Phí quản lý	43.545.380	41.269.021
Công ty Liên doanh TNHH SinViet		
Tiền thuê đất, phí quản lý	18.160.333	17.366.050

Bản thuyết minh này là một bộ phận hợp thành và phải được đọc cùng với Báo cáo tài chính tổng hợp giữa niên độ



TỔNG CÔNG TY ĐẦU TƯ VÀ PHÁT TRIỂN CÔNG NGHIỆP – CTCP

Địa chỉ: Tầng 9, Tòa nhà WTC Tower, Số 1, Đường Hùng Vương, Phường Hòa Phú, TP. Thủ Dầu Một, Tỉnh Bình Dương

BÁO CÁO TÀI CHÍNH TỔNG HỢP GIỮA NIÊN ĐỘ

6 tháng đầu của năm tài chính kết thúc ngày 31 tháng 12 năm 2024

Bản thuyết minh Báo cáo tài chính tổng hợp giữa niên độ (tiếp theo)

2. Các khoản giảm trừ doanh thu

	Lũy kế từ đầu năm đến cuối kỳ này	
	Năm nay	Năm trước
Hàng bán bị trả lại	-	381.880.010
Giảm giá hàng bán	275.989.441	42.569.507
Cộng	275.989.441	424.449.517

3. Giá vốn hàng bán

	Lũy kế từ đầu năm đến cuối kỳ này	
	Năm nay	Năm trước
Giá vốn kinh doanh bất động sản	390.810.569.771	385.600.349.184
Giá vốn của dịch vụ đã cung cấp	42.840.194.558	44.653.223.913
Giá vốn xây dựng	18.598.016.840	7.965.978.812
Giá vốn hoạt động khác	5.054.218.282	8.502.870.831
Cộng	457.302.999.451	446.722.422.740

4. Doanh thu hoạt động tài chính

	Lũy kế từ đầu năm đến cuối kỳ này	
	Năm nay	Năm trước
Lãi tiền gửi ngân hàng có kỳ hạn	8.574.575.343	7.019.917.808
Lãi tiền gửi ngân hàng không kỳ hạn	1.580.337.755	320.074.599
Lãi cổ tức chậm trả	254.180.694	252.784.097
Cổ tức, lợi nhuận được chia	64.832.770.000	272.058.366.200
Lãi tiền cho vay	336.875.000	-
Doanh thu tài chính khác	-	1.421.328
Cộng	75.578.738.792	279.652.564.032

5. Chi phí tài chính

	Lũy kế từ đầu năm đến cuối kỳ này	
	Năm nay	Năm trước
Chi phí lãi vay	494.313.655.178	337.891.611.973
Phân bổ chi phí phát hành trái phiếu	11.075.568.274	12.556.858.447
Hoàn nhập tổn thất đầu tư tài chính	(12.492.679.786)	(93.793.077.282)
Phí ngân hàng cam kết rút vốn vay	15.000.000.000	-
Chi phí tài chính khác	34.292.170	8.139.300
Cộng	507.930.835.836	256.663.532.438

6. Chi phí bán hàng

	Lũy kế từ đầu năm đến cuối kỳ này	
	Năm nay	Năm trước
Chi phí cho nhân viên	159.235.727.885	90.719.652.055
Chi phí dụng cụ, đồ dùng	20.093.497.382	28.086.525.327
Chi phí khấu hao tài sản cố định	28.192.052.274	30.184.046.368
Chi phí quảng cáo, quảng bá đầu tư	120.248.179.084	110.216.949.126
Chi phí dịch vụ mua ngoài	72.847.922.640	40.866.777.090
Các chi phí khác	94.790.108.779	64.491.774.383
Cộng	495.407.488.044	364.565.724.349

Bản thuyết minh này là một phần hợp thành và phải được đọc cùng với Báo cáo tài chính tổng hợp giữa niên độ



TỔNG CÔNG TY ĐẦU TƯ VÀ PHÁT TRIỂN CÔNG NGHIỆP – CTCP

Địa chỉ: Tầng 9, Tòa nhà WTC Tower, Số 1, Đường Hùng Vương, Phường Hòa Phú, TP. Thủ Dầu Một, Tỉnh Bình Dương

BÁO CÁO TÀI CHÍNH TỔNG HỢP GIỮA NIÊN ĐỘ

6 tháng đầu của năm tài chính kết thúc ngày 31 tháng 12 năm 2024

Bản thuyết minh Báo cáo tài chính tổng hợp giữa niên độ (tiếp theo)

7. Chi phí quản lý doanh nghiệp

	Lũy kế từ đầu năm đến cuối kỳ này	
	Năm nay	Năm trước
Chi phí cho nhân viên	73.388.605.797	53.883.071.244
Chi phí vật liệu quản lý	434.933.833	1.531.835.708
Chi phí đồ dùng văn phòng	482.329.000	178.651.956
Chi phí khấu hao tài sản cố định	37.796.980.474	6.127.210.422
Thuế, phí và lệ phí	17.617.138.128	6.143.062.713
Chi phí dịch vụ mua ngoài	68.327.147	40.602.000
Các chi phí khác	44.646.408.653	29.264.345.331
Cộng	174.434.723.032	97.168.779.374

8. Thu nhập khác

	Lũy kế từ đầu năm đến cuối kỳ này	
	Năm nay	Năm trước
Thu lãi phạt chậm nộp	401.478.908	129.540.792.001
Tiền bồi thường thực hiện công trình đường dây điện	5.490.836.460	-
Thu nhập khác	461.532.884	4.201.796.610
Cộng	6.353.848.252	133.742.588.611

9. Chi phí khác

	Lũy kế từ đầu năm đến cuối kỳ này	
	Năm nay	Năm trước
Vì phạm hành chính	940.000.000	2.985.081.499
Chi phí ủng hộ và tài trợ thiết bị phòng chống Covid	-	796.498.272
Chi phí khác	884.032.904	4.057.213.249
Cộng	1.824.032.904	7.838.793.020

10. Lãi trên cổ phiếu

Thông tin về lãi trên cổ phiếu được trình bày trên Báo cáo tài chính hợp nhất giữa niên độ.

11. Chi phí sản xuất kinh doanh theo yếu tố

	Lũy kế từ đầu năm đến cuối kỳ này	
	Năm nay	Năm trước
Chi phí nguyên liệu, vật liệu	87.679.399.774	83.179.046.323
Chi phí nhân công	332.110.015.346	186.059.041.933
Chi phí khấu hao tài sản cố định	104.102.890.494	73.055.053.422
Chi phí dịch vụ mua ngoài	1.844.503.301.833	997.242.898.879
Chi phí khác	175.934.399.792	101.406.667.166
Cộng	2.544.330.007.239	1.440.942.707.723



TỔNG CÔNG TY ĐẦU TƯ VÀ PHÁT TRIỂN CÔNG NGHIỆP – CTCP

Địa chỉ: Tầng 9, Tòa nhà WTC Tower, Số 1, Đường Hùng Vương, Phường Hòa Phú, TP. Thủ Dầu Một, Tỉnh Bình Dương

BÁO CÁO TÀI CHÍNH TỔNG HỢP GIỮA NIÊN ĐỘ

6 tháng đầu của năm tài chính kết thúc ngày 31 tháng 12 năm 2024

Bản thuyết minh Báo cáo tài chính tổng hợp giữa niên độ (tiếp theo)

VII. THÔNG TIN BỔ SUNG CHO CÁC KHOẢN MỤC TRÌNH BÀY TRONG BÁO CÁO LƯU CHUYỂN TIỀN TỆ TỔNG HỢP GIỮA NIÊN ĐỘ

Tại ngày kết thúc kỳ kế toán, số dư công nợ liên quan đến mua sắm tài sản cố định như sau:

	Số cuối kỳ	Số đầu năm
Phải trả tiền mua tài sản cố định	82.812.323.011	80.921.999.926
Trả trước tiền mua tài sản cố định	3.207.436.960	3.201.441.960

VIII. NHỮNG THÔNG TIN KHÁC

1. Tài sản cho thuê hoạt động

Tại ngày kết thúc kỳ kế toán, các khoản thanh toán tiền thuê tối thiểu trong tương lai thu được từ các hợp đồng cho thuê hoạt động không thể hủy ngang như sau:

	Số cuối kỳ	Số đầu năm
Từ 01 năm trở xuống	24.738.482.135	23.912.657.859
Trên 01 năm đến 05 năm	123.692.410.677	119.563.289.297
Trên 05 năm	652.003.739.408	629.854.757.862
Cộng	800.434.632.220	773.330.705.018

2. Giao dịch và số dư với các bên liên quan

Các bên liên quan với Tổng Công ty bao gồm: các thành viên quản lý chủ chốt, các cá nhân có liên quan với các thành viên quản lý chủ chốt và các bên liên quan khác.

2a. Giao dịch và số dư với các thành viên quản lý chủ chốt và các cá nhân có liên quan với các thành viên quản lý chủ chốt

Các thành viên quản lý chủ chốt gồm: các thành viên Hội đồng quản trị và các thành viên Ban điều hành (Ban Tổng Giám đốc và Kế toán trưởng). Các cá nhân có liên quan với các thành viên quản lý chủ chốt là các thành viên mật thiết trong gia đình các thành viên quản lý chủ chốt.

Giao dịch với các thành viên quản lý chủ chốt và các cá nhân có liên quan với các thành viên quản lý chủ chốt

Tổng Công ty không phát sinh giao dịch bán hàng và cung cấp dịch vụ cũng như các giao dịch khác với các thành viên quản lý chủ chốt và các cá nhân có liên quan với các thành viên quản lý chủ chốt.

Công nợ với các thành viên quản lý chủ chốt và các cá nhân có liên quan với các thành viên quản lý chủ chốt

Tổng Công ty không có công nợ với các thành viên quản lý chủ chốt và các cá nhân có liên quan với các thành viên quản lý chủ chốt.

Thu nhập của các thành viên quản lý chủ chốt và Ban kiểm soát

	Tiền lương	Thưởng	Thù lao	Tổng thu nhập
Kỳ này				
Ông Nguyễn Văn Hùng - Chủ tịch Hội đồng quản trị	1.213.380.000	400.000.000	-	1.613.380.000
Ông Nguyễn Phú Thịnh - Phó Chủ tịch Hội đồng quản trị			360.000.000	360.000.000
Ông Phạm Ngọc Thuận - Tổng Giám đốc - Thành viên Hội đồng quản trị	916.062.000	300.000.000	-	1.216.062.000
Ông Nguyễn Danh Tùng - Thành viên Hội đồng quản trị	452.694.000	139.475.000	-	592.169.000
Ông Nguyễn Văn Hiền Phúc - Thành viên Hội đồng quản trị			204.000.000	204.000.000

Bản thuyết minh này là một bộ phận hợp thành và phải được đọc cùng với Báo cáo tài chính tổng hợp giữa niên độ



TỔNG CÔNG TY ĐẦU TƯ VÀ PHÁT TRIỂN CÔNG NGHIỆP – CTCP

Địa chỉ: Tầng 9, Tòa nhà WTC Tower, Số 1, Đường Hùng Vương, Phường Hòa Phú, TP. Thủ Dầu Một, Tỉnh Bình Dương

BÁO CÁO TÀI CHÍNH TỔNG HỢP GIỮA NIÊN ĐỘ

6 tháng đầu của năm tài chính kết thúc ngày 31 tháng 12 năm 2024

Bản thuyết minh Báo cáo tài chính tổng hợp giữa niên độ (tiếp theo)

	Tiền lương	Thưởng	Thù lao	Tổng thu nhập
Ông Nguyễn Văn Thanh Huy - Phó Tổng Giám đốc	618.654.000	200.000.000	-	818.654.000
Ông Quảng Văn Việt Cường - Phó Tổng Giám đốc	616.062.000	200.000.000	-	816.062.000
Ông Giang Quốc Dũng - Phó Tổng Giám đốc	616.062.000	200.000.000	-	816.062.000
Ông Trịnh Xuân Đức – Phó Tổng Giám đốc	613.380.000	200.000.000	-	813.380.000
Bà Nguyễn Thị Thùy Dương - Trưởng Ban Kiểm soát	433.380.000	140.000.000	-	573.380.000
Bà Huỳnh Thị Quế Anh - Kiểm soát viên	223.380.000	70.000.000	-	293.380.000
Ông Nguyễn Minh Dương - Kiểm soát viên	257.400.000	82.000.000	-	339.400.000
Bà Nguyễn Thị Thanh Nhân - Kế toán trưởng	624.486.000	200.000.000	-	824.486.000
Cộng	6.584.940.000	2.131.475.000	564.000.000	9.280.415.000

Kỳ trước

Ông Nguyễn Văn Hùng - Chủ tịch Hội đồng quản trị	1.213.080.000	388.800.000	-	1.602.080.000
Ông Nguyễn Phú Thịnh – Phó Chủ tịch Hội đồng quản trị	-	-	300.000.000	300.000.000
Ông Phạm Ngọc Thuận - Thành viên Hội đồng quản trị kiêm Tổng Giám đốc	916.015.000	441.600.000	-	1.357.615.000
Ông Nguyễn Danh Tùng - Thành viên Hội đồng quản trị	446.116.600	206.080.000	-	652.196.600
Ông Nguyễn Văn Hiền Phúc - Thành viên Hội đồng quản trị	-	-	180.000.000	180.000.000
Ông Nguyễn Văn Thanh Huy – Phó Tổng Giám đốc	618.160.600	294.400.000	-	912.560.600
Ông Nguyễn Hoàn Vũ – Phó Tổng Giám đốc (miễn nhiệm ngày 01/6/2023)	513.285.000	294.400.000	-	807.685.000
Ông Quảng Văn Việt Cường – Phó Tổng Giám đốc	616.015.000	294.400.000	-	910.415.000
Ông Giang Quốc Dũng - Phó Tổng Giám đốc	616.015.000	294.400.000	-	910.415.000
Ông Trịnh Xuân Đức – Phó Tổng Giám đốc	615.515.000	294.400.000	-	909.915.000
Bà Nguyễn Thị Thùy Dương – Trưởng Ban kiểm soát	433.280.000	136.080.000	-	569.360.000
Ông Huỳnh Vĩnh Thành – Thành viên Ban kiểm soát (miễn nhiệm ngày 29/6/2023)	435.515.000	194.460.000	-	629.975.000
Bà Huỳnh Thị Quế Anh – Thành viên Ban kiểm soát	163.280.000	48.600.000	-	211.880.000
Bà Nguyễn Thị Thanh Nhân – Kế toán trưởng	620.788.600	294.400.000	-	915.188.600
Cộng	7.207.265.800	3.182.020.000	480.000.000	10.869.285.800

2b. Giao dịch và số dư với các bên liên quan khác

Các bên liên quan khác với Tổng Công ty gồm:

Bên liên quan khác	Mối quan hệ
Công ty Cổ phần Phát triển Đô thị	Công ty con
Công ty Cổ phần Kinh doanh và Phát triển Bình Dương	Công ty con
Công ty Cổ phần Xây dựng và Giao thông Bình Dương	Công ty con
Công ty Cổ phần Bệnh viện Mỹ Phước	Công ty con
Trường Đại học Quốc tế Miền Đông	Công ty con
Công ty Cổ phần Bệnh viện Đa khoa Quốc tế Becamex	Công ty con
Công ty TNHH MTV Hỗ trợ khởi nghiệp Becamex IDC – Block 71	Công ty con

Bản thuyết minh này là một bộ phận hợp thành và phải được đọc cùng với Báo cáo tài chính tổng hợp giữa niên độ



TỔNG CÔNG TY ĐẦU TƯ VÀ PHÁT TRIỂN CÔNG NGHIỆP – CTCP

Địa chỉ: Tầng 9, Tòa nhà WTC Tower, Số 1, Đường Hùng Vương, Phường Hòa Phú, TP. Thủ Dầu Một, Tỉnh Bình Dương

BÁO CÁO TÀI CHÍNH TỔNG HỢP GIỮA NIÊN ĐỘ

6 tháng đầu của năm tài chính kết thúc ngày 31 tháng 12 năm 2024

Bản thuyết minh Báo cáo tài chính tổng hợp giữa niên độ (tiếp theo)

Bên liên quan khác	Mối quan hệ
Công ty Cổ phần Phát triển Hạ tầng Kỹ thuật	Công ty liên kết
Công ty Cổ phần Cao su Bình Dương	Công ty liên kết
Công ty Liên doanh TNHH Khu Công nghiệp Việt Nam – Singapore	Công ty liên kết
Công ty Cổ phần Setia – Becamex	Công ty liên kết
Công ty Cổ phần Dược phẩm Savi	Công ty liên kết
Công ty Cổ phần Công nghệ & Truyền thông Việt Nam	Công ty liên kết
Công ty TNHH Becamex Tokyu	Công ty liên kết
Công ty Cổ phần Phát triển Giáo dục Miền Đông	Công ty liên kết
Công ty Cổ phần Phát triển Công nghiệp BW	Công ty liên kết
Công ty Cổ phần Phát triển Hạ tầng Kỹ thuật Becamex Bình Phước	Công ty liên kết
Công ty Cổ phần Becamex Bình Định	Công ty liên kết
Công ty Cổ phần Giải pháp Năng lượng Thông minh Việt Nam – Singapore	Công ty liên kết
Công ty Cổ phần Đầu tư và Phát triển Công nghiệp Đông Sài Gòn	Công ty liên kết
Công ty Cổ phần Đầu tư và Phát triển điện Becamex - Vsiip	Công ty liên kết
Công ty TNHH MTV Aspire	Công ty con của trường Đại học Quốc tế Miền Đông
Công ty TNHH MTV Sản xuất Thương mại Nhựa Bình Dương	Công ty con của Công ty Cổ phần Xây dựng và Giao thông Bình Dương
Công ty TNHH MTV Thương mại Becamex	Công ty con của Công ty Cổ phần Phát triển Hạ tầng Kỹ thuật
Công ty TNHH MTV Khách sạn Becamex	Công ty con của Công ty Cổ phần Phát triển Hạ tầng Kỹ thuật
Công ty TNHH MTV WTC Bình Dương	Công ty con của Công ty Cổ phần Phát triển Hạ tầng Kỹ thuật
Công ty Cổ phần Xi măng Hà Tiên Kiên Giang – Becamex	Công ty con của Công ty Cổ phần Kinh doanh và Phát triển Bình Dương
Công ty Cổ phần Vật liệu Xây dựng Becamex	Công ty con của Công ty Cổ phần Kinh doanh và Phát triển Bình Dương
Công ty Liên doanh TNHH SinViet	Công ty liên kết của Công ty Cổ phần Kinh doanh và Phát triển Bình Dương
Công ty TNHH Giải pháp VNTT	Công ty con của Công ty Cổ phần Công nghệ & Truyền thông Việt Nam
Công ty Cổ phần Điện lực Becamex Bình Phước	Công ty con của Công ty Cổ phần Phát triển Hạ tầng Kỹ thuật Becamex - Bình Phước
Công ty TNHH Phát triển Hạ tầng Kỹ thuật Becamex Bình Định	Công ty con của Công ty Cổ phần Becamex Bình Định



TỔNG CÔNG TY ĐẦU TƯ VÀ PHÁT TRIỂN CÔNG NGHIỆP – CTCP

Địa chỉ: Tầng 9, Tòa nhà WTC Tower, Số 1, Đường Hùng Vương, Phường Hòa Phú, TP. Thủ Dầu Một, Tỉnh Bình Dương

BÁO CÁO TÀI CHÍNH TỔNG HỢP GIỮA NIÊN ĐỘ

6 tháng đầu của năm tài chính kết thúc ngày 31 tháng 12 năm 2024

Bản thuyết minh Báo cáo tài chính tổng hợp giữa niên độ (tiếp theo)

Giao dịch với các bên liên quan khác

Ngoài các giao dịch phát sinh với các công ty con và công ty liên doanh, liên kết đã được trình bày ở thuyết minh số V.2b cũng như các giao dịch về bán hàng và cung cấp dịch vụ cho các bên liên quan khác không phải là công ty con và công ty liên doanh, liên kết đã được trình bày ở thuyết minh số VI.1b, Tổng Công ty còn phát sinh các giao dịch khác với các bên liên quan khác như sau:

	Luỹ kế từ đầu năm đến cuối kỳ này	
	Năm nay	Năm trước
Công ty TNHH MTV Khách sạn Becamex		
Chi phí dịch vụ khác	5.611.225.516	4.166.788.137
Công ty TNHH MTV Thương mại Becamex		
Mua vé máy bay	508.899.854	353.593.589
Dịch vụ quản lý	828.487.828	-
Công ty TNHH MTV WTC Bình Dương		
Mua hàng hoá, dịch vụ	821.096.945	1.040.460.295
Công ty TNHH MTV Sản xuất Thương mại Nhựa Bình Dương		
Cung cấp ống HDPE	172.640.800	4.696.731.200
Công ty TNHH Giải pháp VNTT		
Phí dịch vụ, cung cấp phần mềm	2.340.891.392	2.066.600.000

Giá hàng hóa, dịch vụ cung cấp cho các bên liên quan khác là giá thỏa thuận. Việc mua hàng hóa, dịch vụ từ các bên liên quan khác được thực hiện theo giá thỏa thuận.

Công nợ với các bên liên quan khác

Công nợ với các bên liên quan khác được trình bày tại các thuyết minh số V.3, V.4, V.6, V.13, V.14 và V.18.

Các khoản công nợ phải thu các bên liên quan khác không có bảo đảm và sẽ được thanh toán bằng tiền. Không có khoản dự phòng phải thu khó đòi nào được lập cho các khoản nợ phải thu các bên liên quan khác.

3. Thông tin về bộ phận

Báo cáo bộ phận chính yếu là theo lĩnh vực kinh doanh dựa trên cơ cấu tổ chức và quản lý nội bộ và hệ thống Báo cáo tài chính nội bộ của Tổng Công ty do các hoạt động kinh doanh của Tổng Công ty được tổ chức và quản lý theo tính chất của sản phẩm và dịch vụ cung cấp với mỗi một bộ phận là một đơn vị kinh doanh cung cấp các sản phẩm khác nhau và phục vụ cho các thị trường khác nhau.

3a. Thông tin về lĩnh vực kinh doanh

Tổng Công ty có các lĩnh vực kinh doanh chính sau:

- Lĩnh vực kinh doanh bất động sản;
- Các lĩnh vực khác: xây dựng, cung cấp dịch vụ và lĩnh vực khác.



TỔNG CÔNG TY ĐẦU TƯ VÀ PHÁT TRIỂN CÔNG NGHIỆP – CTCP

Địa chỉ: Tầng 9, Tòa nhà WTC Tower, Số 1, Đường Hùng Vương, Phường Hòa Phú, TP. Thủ Dầu Một, Tỉnh Bình Dương

BÁO CÁO TÀI CHÍNH TỔNG HỢP GIỮA NIÊN ĐỘ

6 tháng đầu của năm tài chính kết thúc ngày 31 tháng 12 năm 2024

Bản thuyết minh Báo cáo tài chính tổng hợp giữa niên độ (tiếp theo)

Thông tin về kết quả kinh doanh, tài sản cố định và các tài sản dài hạn khác và giá trị các khoản chi phí lớn không bằng tiền của bộ phận theo lĩnh vực kinh doanh của Tổng Công ty như sau:

	Lĩnh vực kinh doanh		Cộng
	bất động sản	Các lĩnh vực khác	
Kỳ này			
Doanh thu thuần về bán hàng và cung cấp dịch vụ ra bên ngoài	1.734.063.564.840	221.684.284.344	1.955.747.849.184
Doanh thu thuần về bán hàng và cung cấp dịch vụ giữa các bộ phận	-	-	-
Tổng doanh thu thuần về bán hàng và cung cấp dịch vụ	1.734.063.564.840	221.684.284.344	1.955.747.849.184
Kết quả kinh doanh theo bộ phận	749.337.489.600	79.265.149.057	828.602.638.657
Các chi phí không phân bổ theo bộ phận			-
Lợi nhuận từ hoạt động kinh doanh			828.602.638.657
Doanh thu hoạt động tài chính			75.578.738.792
Chi phí tài chính			(507.930.835.836)
Thu nhập khác			6.353.848.252
Chi phí khác			(1.824.032.904)
Chi phí thuế thu nhập doanh nghiệp hiện hành			(67.396.364.028)
Chi phí thuế thu nhập doanh nghiệp hoãn lại			-
Lợi nhuận sau thuế thu nhập doanh nghiệp			333.383.992.933
Tổng chi phí đã phát sinh để mua tài sản cố định và các tài sản dài hạn khác	34.317.329.005	4.386.612.479	38.703.941.484
Tổng chi phí khấu hao và phân bổ chi phí trả trước dài hạn	148.780.562.183	9.101.606.101	157.882.168.284
Tổng giá trị các khoản chi phí lớn không bằng tiền (trừ chi phí khấu hao và phân bổ chi phí trả trước dài hạn)	-	-	-
Kỳ trước			
Doanh thu thuần về bán hàng và cung cấp dịch vụ ra bên ngoài	1.075.215.941.467	188.736.917.480	1.263.952.858.947
Doanh thu thuần về bán hàng và cung cấp dịch vụ giữa các bộ phận	-	-	-
Tổng doanh thu thuần về bán hàng và cung cấp dịch vụ	1.075.215.941.467	188.736.917.480	1.263.952.858.947
Kết quả kinh doanh theo bộ phận	302.412.302.032	53.083.630.452	355.495.932.484
Các chi phí không phân bổ theo bộ phận			-
Lợi nhuận từ hoạt động kinh doanh			355.495.932.484
Doanh thu hoạt động tài chính			279.652.564.032
Chi phí tài chính			(256.663.532.438)
Thu nhập khác			133.742.588.611
Chi phí khác			(7.838.793.020)
Chi phí thuế thu nhập doanh nghiệp hiện hành			(47.093.000.173)
Chi phí thuế thu nhập doanh nghiệp hoãn lại			-
Lợi nhuận sau thuế thu nhập doanh nghiệp			457.295.759.496
Tổng chi phí đã phát sinh để mua tài sản cố định và các tài sản dài hạn khác	58.964.572.357	-	58.964.572.357
Tổng chi phí khấu hao và phân bổ chi phí trả trước dài hạn	73.430.760.209	11.240.331.408	84.671.091.617
Tổng giá trị các khoản chi phí lớn không bằng tiền (trừ chi phí khấu hao và phân bổ chi phí trả trước dài hạn)	-	-	-

Bản thuyết minh này là một bộ phận hợp thành và phải được đọc cùng với Báo cáo tài chính tổng hợp giữa niên độ



TỔNG CÔNG TY ĐẦU TƯ VÀ PHÁT TRIỂN CÔNG NGHIỆP – CTCP

Địa chỉ: Tầng 9, Tòa nhà WTC Tower, Số 1, Đường Hùng Vương, Phường Hòa Phú, TP. Thủ Dầu Một, Tỉnh Bình Dương

BÁO CÁO TÀI CHÍNH TỔNG HỢP GIỮA NIÊN ĐỘ

6 tháng đầu của năm tài chính kết thúc ngày 31 tháng 12 năm 2024

Bản thuyết minh Báo cáo tài chính tổng hợp giữa niên độ (tiếp theo)

Tài sản và nợ phải trả của bộ phận theo lĩnh vực kinh doanh của Tổng Công ty như sau:

	Lĩnh vực kinh doanh		Cộng
	bất động sản	Các lĩnh vực khác	
Số cuối kỳ			
Tài sản trực tiếp của bộ phận	24.329.884.724.805	-	24.329.884.724.805
Tài sản phân bổ cho bộ phận	5.182.150.545.496	662.408.378.281	5.844.558.923.777
Các tài sản không phân bổ theo bộ phận			15.757.155.022.232
Tổng tài sản			45.931.598.670.814
Nợ phải trả trực tiếp của bộ phận	1.262.208.307.803	-	1.262.208.307.803
Nợ phải trả phân bổ cho bộ phận	26.595.059.411.667	3.399.513.391.303	29.994.572.802.970
Nợ phải trả không phân bổ theo bộ phận			610.931.488.224
Tổng nợ phải trả			31.867.712.598.997
Số đầu năm			
Tài sản trực tiếp của bộ phận	22.137.545.614.974	-	22.137.545.614.974
Tài sản phân bổ cho bộ phận	7.963.028.932.172	509.473.114.169	8.472.502.046.341
Các tài sản không phân bổ theo bộ phận			14.180.413.865.690
Tổng tài sản			44.790.461.527.005
Nợ phải trả trực tiếp của bộ phận	1.183.580.210.978	-	1.183.580.210.978
Nợ phải trả phân bổ cho bộ phận	27.448.110.898.269	1.756.125.044.441	29.204.235.942.710
Nợ phải trả không phân bổ theo bộ phận			557.387.594.433
Tổng nợ phải trả			30.945.203.748.121

3b. Thông tin về khu vực địa lý

Toàn bộ hoạt động của Tổng Công ty chỉ diễn ra trên lãnh thổ Việt Nam.

4. Sự kiện phát sinh sau ngày kết thúc kỳ kế toán

Không có sự kiện trọng yếu nào phát sinh sau ngày kết thúc kỳ kế toán cần phải điều chỉnh số liệu hoặc công bố trên Báo cáo tài chính tổng hợp giữa niên độ.

Bình Dương, ngày 28 tháng 8 năm 2024



Nguyễn Phước Đại
Người lập biểu



Nguyễn Thị Thanh Nhân
Kế toán trưởng



Phạm Ngọc Thuận
Tổng Giám đốc



TỔNG CÔNG TY ĐẦU TƯ VÀ PHÁT TRIỂN CÔNG NGHIỆP – CTCP

Địa chỉ: Tầng 9, Tòa nhà WTC Tower, Số 1, Đường Hùng Vương, Phường Hòa Phú, TP. Thủ Dầu Một, Tỉnh Bình Dương

BÁO CÁO TÀI CHÍNH TỔNG HỢP GIỮA NIÊN ĐỘ

6 tháng đầu của năm tài chính kết thúc ngày 31 tháng 12 năm 2024

Phụ lục 01: Bảng tăng, giảm tài sản cố định hữu hình

Đơn vị tính: VND

	Nhà cửa, vật kiến trúc	Máy móc và thiết bị	Phương tiện vận tải, truyền dẫn	Thiết bị, dụng cụ quản lý	Cộng
Nguyên giá					
Số đầu năm	385.375.847.442	416.565.727.566	648.556.550.167	122.240.733.919	1.572.738.859.094
Mua trong kỳ	2.382.260.231	-	8.577.272.727	4.342.302.134	15.301.835.092
Số cuối kỳ	387.758.107.673	416.565.727.566	657.133.822.894	126.583.036.053	1.588.040.694.186
<i>Trong đó:</i>					
Đã khấu hao hết nhưng vẫn còn sử dụng	137.777.350.871	41.489.321.420	447.087.250.910	61.309.100.978	687.663.024.179
Chờ thanh lý	-	-	-	-	-
Giá trị hao mòn					
Số đầu năm	205.402.887.879	175.254.881.385	519.826.806.131	84.210.001.379	984.694.576.774
Khấu hao trong kỳ	6.160.767.768	14.552.289.532	23.548.855.636	8.239.643.641	52.501.556.577
Số cuối kỳ	211.563.655.647	189.807.170.917	543.375.661.767	92.449.645.020	1.037.196.133.351
Giá trị còn lại					
Số đầu năm	179.972.959.563	241.310.846.181	128.729.744.036	38.030.732.540	588.044.282.320
Số cuối kỳ	176.194.452.026	226.758.556.649	113.758.161.127	34.133.391.033	550.844.560.835
<i>Trong đó:</i>					
Tạm thời chưa sử dụng	-	-	-	-	-
Đang chờ thanh lý	-	-	-	-	-

Nguyễn Phước Đại
Người lập

Nguyễn Thị Thanh Nhân
Kế toán trưởng

58

Bình Dương, ngày 28 tháng 8 năm 2024



Phạm Ngọc Thuận
Tổng Giám đốc

TY / 01 / 2024 / 01



TỔNG CÔNG TY ĐẦU TƯ VÀ PHÁT TRIỂN CÔNG NGHIỆP – CTCP

Địa chỉ: Tầng 9, Tòa nhà WTC Tower, Số 1, Đường Hùng Vương, Phường Hòa Phú, TP. Thủ Dầu Một, Tỉnh Bình Dương

BÁO CÁO TÀI CHÍNH TỔNG HỢP GIỮA NIÊN ĐỘ

6 tháng đầu của năm tài chính kết thúc ngày 31 tháng 12 năm 2024

Phụ lục 02: Chi tiết phát sinh về Thuế và các khoản phải nộp nhà nước

Đơn vị tính: VND

	Số đầu năm		Số phát sinh trong kỳ			Số cuối kỳ	
	Phải nộp	Phải thu	Số phải nộp	Số đã nộp	Giảm khác (*)	Phải nộp	Phải thu
Thuế GTGT hàng bán nội địa	-	513.306.472	78.276.597.477	(26.087.178)	-	77.737.203.827	-
Thuế thu nhập doanh nghiệp	280.961.691.614	-	67.396.364.028	(313.172.345.981)	(161.215.784)	35.024.493.877	-
Thuế thu nhập cá nhân	9.883.611.213	-	22.070.865.832	(28.603.238.528)	-	3.351.238.517	-
Thuế tài nguyên	-	-	200.056.500	(200.056.500)	-	-	-
Thuế nhà đất	-	1.938.284.501	16.713.298.292	(16.713.298.292)	-	-	1.938.284.501
Các loại thuế khác	513.190.554	-	1.108.413.473	(1.224.203.513)	-	397.400.514	-
Phí, lệ phí và các khoản phải nộp khác	-	-	858.000.000	(858.000.000)	-	-	-
	291.358.493.381	2.451.590.973	186.623.595.602	(360.797.229.992)	(161.215.784)	116.510.336.735	1.938.284.501

(*) Thuế TNDN tạm nộp cho hoạt động ứng trước để sang nhượng và thuế đất đã ghi nhận doanh thu trong kỳ

Bình Dương, ngày 28 tháng 8 năm 2024



Nguyễn Phước Đại
Người lập



Nguyễn Thị Thanh Nhân
Kế toán trưởng



Phạm Ngọc Thuận
Tổng Giám đốc



TỔNG CÔNG TY ĐẦU TƯ VÀ PHÁT TRIỂN CÔNG NGHIỆP – CTCP

Địa chỉ: Tầng 9, Tòa nhà WTC Tower, Số 1, Đường Hùng Vương, Phường Hòa Phú, TP. Thủ Dầu Một, Tỉnh Bình Dương

BÁO CÁO TÀI CHÍNH TỔNG HỢP GIỮA NIÊN ĐỘ

6 tháng đầu của năm tài chính kết thúc ngày 31 tháng 12 năm 2024

Phụ lục 03: Chi tiết phát sinh về các khoản vay

Đơn vị tính: VND

Chi tiết số phát sinh về các khoản vay ngắn hạn trong kỳ:

	Số đầu năm	Số tiền vay phát sinh trong kỳ	Kết chuyển từ vay và nợ dài hạn	Phân bổ chi phí phát hành trái phiếu	Số tiền vay đã trả trong kỳ	Số cuối kỳ
Vay ngắn hạn ngân hàng	5.023.836.552.080	1.436.279.267.163	-	-	(715.571.873.658)	5.744.543.945.585
Vay ngắn hạn các cá nhân	113.608.100.000	100.698.000.000	-	-	(82.586.000.000)	131.720.100.000
Vay dài hạn đến hạn trả	478.133.677.478	-	322.400.173.070	-	(239.066.839.739)	561.467.010.809
Trái phiếu thường dài hạn đến hạn trả	2.684.353.518.356	-	-	11.151.618.629	(800.000.000.000)	1.895.505.136.985
Cộng	8.299.931.847.914	1.536.977.267.163	322.400.173.070	11.151.618.629	(1.837.224.713.397)	8.333.236.193.379

Chi tiết số phát sinh về các khoản vay dài hạn trong kỳ:

	Số đầu năm	Số tiền vay phát sinh trong kỳ	Kết chuyển sang vay và nợ ngắn hạn	Phân bổ chi phí phát hành trái phiếu	Chi phí phát hành trái phiếu	Số cuối kỳ
Vay dài hạn ngân hàng	1.227.899.820.631	665.404.769.696	(322.400.173.070)	-	-	1.570.904.417.257
Trái phiếu thường	8.371.606.711.066	1.300.000.000.000	-	20.522.569.863	(34.261.538.461)	9.657.867.742.468
Cộng	9.599.506.531.697	1.965.404.769.696	(322.400.173.070)	20.522.569.863	(34.261.538.461)	11.228.772.159.725



Nguyễn Phước Đại
Người lập



Nguyễn Thị Thanh Nhân
Kế toán trưởng

Bình Dương, ngày 28 tháng 8 năm 2024



Phạm Ngọc Thuận
Tổng Giám đốc



TỔNG CÔNG TY ĐẦU TƯ VÀ PHÁT TRIỂN CÔNG NGHIỆP – CTCP

Địa chỉ: Tầng 9, Tòa nhà WTC Tower, Số 1, Đường Hùng Vương, Phường Hòa Phú, TP. Thủ Dầu Một, Tỉnh Bình Dương

BÁO CÁO TÀI CHÍNH TỔNG HỢP GIỮA NIÊN ĐỘ

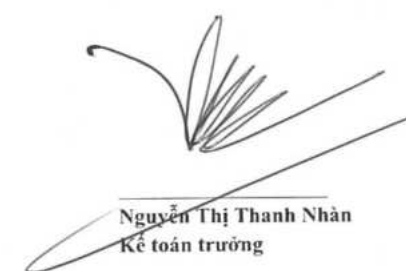
6 tháng đầu của năm tài chính kết thúc ngày 31 tháng 12 năm 2024

Phụ lục 04: Bảng đối chiếu biến động của vốn chủ sở hữu

Đơn vị tính: VND

	Vốn góp của chủ sở hữu	Quỹ đầu tư phát triển	Lợi nhuận sau thuế chưa phân phối	Cộng
Số dư đầu năm trước	10.350.000.000.000	1.344.134.312.379	1.503.023.164.259	13.197.157.476.638
Lợi nhuận trong kỳ trước	-	-	457.295.759.496	457.295.759.496
Trích lập các quỹ trong kỳ trước	-	449.563.457.628	(580.641.157.628)	(131.077.700.000)
Số dư cuối kỳ trước	10.350.000.000.000	1.793.697.770.007	1.379.677.766.127	13.523.375.536.134
Số dư đầu năm nay	10.350.000.000.000	1.793.697.770.007	1.701.560.008.877	13.845.257.778.884
Lợi nhuận trong kỳ này	-	-	333.383.992.933	333.383.992.933
Trích lập các quỹ trong kỳ này	-	499.722.017.978	(611.097.717.978)	(111.375.700.000)
Điều chỉnh khoản cổ tức nhận được của Cao su Bình Dương các năm trước	-	-	(3.380.000.000)	(3.380.000.000)
Số dư cuối kỳ này	10.350.000.000.000	2.293.419.787.985	1.420.466.283.832	14.063.886.071.817

Bình Dương, ngày 28 tháng 8 năm 2024


Nguyễn Phước Đại
Người lập

Nguyễn Thị Thanh Nhân
Kế toán trưởngPhạm Ngọc Thuận
Tổng Giám đốc