



Member of MSI Global Alliance

**CÔNG TY CỔ PHẦN NÔNG NGHIỆP CÔNG NGHỆ CAO
TRUNG AN**

**BÁO CÁO TÀI CHÍNH RIÊNG ĐÃ ĐƯỢC SOÁT XÉT
Cho kỳ kế toán kết thúc ngày 30/06/2024**



MỤC LỤC

Nội dung	Trang
BÁO CÁO CỦA BAN TỔNG GIÁM ĐỐC	02 - 04
BÁO CÁO SOÁT XÉT THÔNG TIN TÀI CHÍNH GIỮA NIÊN ĐỘ	05 - 06
BÁO CÁO TÀI CHÍNH RIÊNG ĐÃ ĐƯỢC SOÁT XÉT	
- Bảng cân đối kế toán riêng	07 - 10
- Báo cáo kết quả hoạt động kinh doanh riêng	11 - 11
- Báo cáo lưu chuyển tiền tệ riêng	12 - 13
- Thuyết minh báo cáo tài chính riêng	14 - 43

CÔNG
CỔ
NG
H
RU
V



BÁO CÁO CỦA BAN TỔNG GIÁM ĐỐC

Ban Tổng Giám đốc Công ty Cổ phần Nông nghiệp Công nghệ cao Trung An (sau đây gọi tắt là “Công ty”) trình bày Báo cáo của mình và Báo cáo tài chính riêng của Công ty cho kỳ kế toán kết thúc ngày 30/06/2024.

I. CÔNG TY**1. Hình thức sở hữu vốn**

Công ty Cổ phần Nông nghiệp Công nghệ cao Trung An (tiền thân là Công ty TNHH Trung An) được thành lập theo Giấy chứng nhận đăng ký doanh nghiệp - Công ty cổ phần số 1800241736 cấp lần đầu ngày 16/08/1996 và thay đổi lần thứ 25 vào ngày 23/08/2023 do Sở Kế hoạch và Đầu tư thành phố Cần Thơ cấp.

Vốn điều lệ của Công ty theo Giấy chứng nhận đăng ký doanh nghiệp : 783.197.770.000 VND
Vốn góp thực tế của Công ty tại ngày 30/06/2024 : 783.197.770.000 VND

Trụ sở chính của Công ty tại: 649A, Quốc lộ 91, KV. Qui Thạnh 1, Phường Trung Kiên, Quận Thốt Nốt, TP. Cần Thơ.

2. Lĩnh vực kinh doanh: Sản xuất, thương mại.

3. Ngành nghề kinh doanh

Theo Giấy chứng nhận đăng ký doanh nghiệp các ngành nghề kinh doanh chính của Công ty như sau:

- Bán buôn thực phẩm : Chi tiết : Kinh doanh lương thực, thực phẩm, thủy sản;
- Bán buôn gạo. Chi tiết : Kinh doanh sản xuất gạo;
- Trồng lúa. Chi tiết : Trồng lúa theo mùa vụ

4. Cấu trúc doanh nghiệp

Tên	Địa chỉ	Tỷ lệ lợi ích		Tỷ lệ quyền biểu quyết	
		Số cuối kỳ	Số đầu năm	Số cuối kỳ	Số đầu năm
Công ty con:					
Công ty Cổ phần Nông nghiệp Công nghệ cao Trung An Kiên Giang	Tổ 9 ấp Đường Théc, xã Bình Giang, huyện Hòn Đất, tỉnh Kiên Giang	67,14%	90,80%	67,14%	90,80%
Công ty TNHH MTV Xuất khẩu Gạo Trung An	Đường Nguyễn Trọng Quyền, KV Phụng Thạnh 2, P. Trung Kiên, Q. Thốt Nốt, TP. Cần Thơ	100,00%	100,00%	100,00%	100,00%
Công ty TNHH MTV Kinh doanh Bất động sản Trung An	Khu vực 7, P. Hưng Phú, Quận Cái Răng, TP. Cần Thơ	100,00%	100,00%	100,00%	100,00%
Công ty liên kết:					
Công ty TNHH Novotech - Trung Hưng	648A, Quốc lộ 91, KV. Qui Thạnh 1, Phường Trung Kiên, Quận Thốt Nốt, TP. Cần Thơ	40,00%	40,00%	40,00%	40,00%
Công ty TNHH Sản xuất Chế biến Kinh doanh Xuất khẩu Gạo Việt Đức	647A, Quốc lộ 91, KV. Qui Thạnh 1, Phường Trung Kiên, Quận Thốt Nốt, TP. Cần Thơ	39,00%	39,00%	39,00%	39,00%

Cơ sở đồng kiểm soát: không có

Các đơn vị trực thuộc không có tư cách pháp nhân hạch toán phụ thuộc:

Tên	Địa chỉ
Chi nhánh Công ty Cổ phần Nông nghiệp Công nghệ cao Trung An	532/21 Lê Văn Thọ, P. 16, Q. Gò Vấp, TP.HCM
Nhà máy chế biến xuất khẩu số 4	KV Trảng Thọ, P. Trung Nhứt, Q. Thốt Nốt, TP. Cần Thơ
Nhà máy xay lúa và chế biến xuất khẩu số 3	KV Thạnh Phước, P. Thạnh Hòa, Q. Thốt Nốt, TP. Cần Thơ
Nhà máy chế biến xuất khẩu số 5	KV Qui Thạnh 1, P. Trung Kiên, Q. Thốt Nốt, TP. Cần Thơ
Nhà máy chế biến gạo số 6	Đường 921, Ấp Phước Lộc, Xã Thạnh Phú, H. Cờ Đỏ, TP. Cần Thơ

II. CÁC SỰ KIỆN SAU NGÀY KHOÁ SỔ KẾ TOÁN LẬP BÁO CÁO TÀI CHÍNH RIÊNG

Ban Tổng Giám đốc Công ty khẳng định không có sự kiện trọng yếu nào phát sinh sau ngày 30/06/2024 cho đến thời điểm lập báo cáo này mà chưa được xem xét điều chỉnh số liệu hoặc công bố trong Báo cáo tài chính riêng.

III. HỘI ĐỒNG QUẢN TRỊ, BAN TỔNG GIÁM ĐỐC, BAN KIỂM SOÁT VÀ ĐẠI DIỆN THEO PHÁP LUẬT

Hội đồng Quản trị

Ông	PHẠM THÁI BÌNH	Chủ tịch
Bà	LÊ THỊ TUYẾT	Thành viên
Bà	PHẠM LÊ KHÁNH HÂN	Thành viên
Bà	NGUYỄN LÊ BẢO TRANG	Thành viên
Bà	LƯU LỆ TRÂN	Thành viên độc lập

Ban Kiểm soát

Bà	HUỖNH NGUYỄN THUY VY	Trưởng Ban
Ông	NGUYỄN VĂN ĐỨC	Thành viên
Bà	CAO QUẾ HƯƠNG	Thành viên
Bà	HUỖNH THỊ NGỌC QUYÊN	Thành viên

Miễn nhiệm ngày 26/06/2024
Bỏ nhiệm ngày 26/06/2024

Ban Tổng Giám đốc

Bà	NGUYỄN LÊ BẢO TRANG	Tổng Giám đốc
Ông	PHẠM THÁI BÌNH	Phó Tổng Giám đốc
Bà	PHẠM LÊ KHÁNH HÂN	Phó Tổng Giám đốc

Kế toán trưởng

Bà PHẠM LÊ KHÁNH HUYỀN

Đại diện pháp luật

Bà NGUYỄN LÊ BẢO TRANG

Theo danh sách trên, không ai trong Hội đồng Quản trị, Ban Kiểm soát, Ban Tổng Giám đốc sử dụng quyền lực mà họ được giao trong việc quản lý, điều hành Công ty để có được bất kỳ một lợi ích nào khác ngoài những lợi ích thông thường từ việc nắm giữ cổ phiếu như các cổ đông khác.

IV. KIỂM TOÁN VIÊN

Công ty TNHH Dịch vụ Tư vấn Tài chính Kế toán và Kiểm toán Phía Nam (AASCS) được bổ nhiệm thực hiện công tác soát xét các Báo cáo tài chính cho Công ty.

V. CÔNG BỐ TRÁCH NHIỆM CỦA BAN TỔNG GIÁM ĐỐC ĐỐI VỚI BÁO CÁO TÀI CHÍNH RIÊNG

Ban Tổng Giám đốc Công ty chịu trách nhiệm về việc lập Báo cáo tài chính riêng phản ánh trung thực, hợp lý tình hình hoạt động, kết quả hoạt động kinh doanh và tình hình lưu chuyển tiền tệ của Công ty cho kỳ kế toán kết thúc ngày 30/06/2024. Trong quá trình lập Báo cáo tài chính riêng, Ban Tổng Giám đốc Công ty cam kết đã tuân thủ các yêu cầu sau:

- Xây dựng và duy trì kiểm soát nội bộ mà Hội đồng Quản trị và Ban Tổng Giám đốc xác định là cần thiết để đảm bảo cho việc lập và trình bày báo cáo tài chính riêng không còn chứa đựng sai sót trọng yếu do gian lận hoặc do nhầm lẫn;
- Lựa chọn các chính sách kế toán thích hợp và áp dụng các chính sách này một cách nhất quán;
- Đưa ra các đánh giá và dự đoán hợp lý và thận trọng;
- Các chuẩn mực kế toán đang áp dụng được Công ty tuân thủ, không có những áp dụng sai lệch trọng yếu đến mức cần phải công bố và giải thích trong báo cáo tài chính này;
- Lập các báo cáo tài chính dựa trên cơ sở hoạt động kinh doanh liên tục, trừ trường hợp không thể cho rằng Công ty sẽ tiếp tục hoạt động kinh doanh.

Ban Tổng Giám đốc Công ty đảm bảo rằng các sổ kế toán được lưu giữ để phản ánh tình hình tài chính của Công ty, với mức độ trung thực, hợp lý tại bất cứ thời điểm nào và đảm bảo rằng Báo cáo tài chính riêng tuân thủ các quy định hiện hành của Nhà nước. Đồng thời có trách nhiệm trong việc bảo đảm an toàn tài sản của Công ty và thực hiện các biện pháp thích hợp để ngăn chặn, phát hiện các hành vi gian lận và các vi phạm khác.

Ban Tổng Giám đốc Công ty cam kết rằng Báo cáo tài chính riêng đã phản ánh trung thực và hợp lý tình hình tài chính của Công ty tại thời điểm ngày 30/06/2024, kết quả hoạt động kinh doanh và tình hình lưu chuyển tiền tệ cho 6 tháng đầu năm 2024, phù hợp với chuẩn mực, chế độ kế toán doanh nghiệp Việt Nam và tuân thủ các quy định hiện hành có liên quan.

VI. PHÊ DUYỆT CÁC BÁO CÁO TÀI CHÍNH RIÊNG

Chúng tôi, Ban Tổng Giám đốc Công ty Cổ phần Nông nghiệp Công nghệ cao Trung An phê duyệt Báo cáo tài chính riêng cho kỳ kế toán kết thúc ngày 30/06/2024.

Duyệt, ngày 12 tháng 08 năm 2024

TM. Ban Tổng Giám đốc



NGUYỄN LÊ BẢO TRANG

Tổng Giám đốc

Số: 678 /BCKT-TC/2024/AASCS

BÁO CÁO SOÁT XÉT THÔNG TIN TÀI CHÍNH GIỮA NIÊN ĐỘ

**Kính gửi: Quý cổ đông, Hội đồng Quản trị và Ban Tổng Giám đốc
CÔNG TY CỔ PHẦN NÔNG NGHIỆP CÔNG NGHỆ CAO TRUNG AN**

Chúng tôi đã soát xét báo cáo tài chính riêng giữa niên độ kèm theo của Công ty Cổ phần Nông nghiệp Công nghệ cao Trung An, được lập ngày 12/08/2024, từ trang 07 đến trang 43, bao gồm Bảng cân đối kế toán riêng tại ngày 30/06/2024, Báo cáo kết quả hoạt động kinh doanh riêng, Báo cáo lưu chuyển tiền tệ riêng cho kỳ kế toán 6 tháng kết thúc cùng ngày và Bản thuyết minh báo cáo tài chính riêng.

Trách nhiệm của Ban Tổng Giám đốc

Ban Tổng Giám đốc Công ty chịu trách nhiệm về việc lập và trình bày trung thực và hợp lý báo cáo tài chính riêng giữa niên độ của Công ty theo chuẩn mực kế toán, chế độ kế toán doanh nghiệp Việt Nam và các quy định pháp lý có liên quan đến việc lập và trình bày báo cáo tài chính riêng và chịu trách nhiệm về kiểm soát nội bộ mà Ban Tổng Giám đốc xác định là cần thiết để đảm bảo cho việc lập và trình bày báo cáo tài chính riêng giữa niên độ không có sai sót trọng yếu do gian lận hoặc nhầm lẫn.

Trách nhiệm của Kiểm toán viên

Trách nhiệm của chúng tôi là đưa ra kết luận về báo cáo tài chính riêng giữa niên độ dựa trên kết quả soát xét của chúng tôi. Chúng tôi đã thực hiện công việc soát xét theo Chuẩn mực Việt Nam về hợp đồng dịch vụ soát xét số 2410 - Soát xét thông tin tài chính giữa niên độ do kiểm toán viên độc lập của đơn vị thực hiện.

Công việc soát xét thông tin tài chính giữa niên độ bao gồm việc thực hiện các cuộc phỏng vấn, chủ yếu là phỏng vấn những người chịu trách nhiệm về các vấn đề tài chính kế toán, và thực hiện thủ tục phân tích và các thủ tục soát xét khác. Một cuộc soát xét về cơ bản có phạm vi hẹp hơn một cuộc kiểm toán được thực hiện theo các chuẩn mực kiểm toán Việt Nam và do vậy không cho phép chúng tôi đạt được sự đảm bảo rằng chúng tôi sẽ nhận biết được tất cả các vấn đề trọng yếu có thể được phát hiện trong một cuộc kiểm toán. Theo đó, chúng tôi không đưa ra ý kiến kiểm toán.

Cơ sở của việc từ chối đưa ra kết luận

Hiện tại, Công ty đang chờ kết quả xác minh của cơ quan chức năng về các vấn đề được nêu trong Kết luận thanh tra của Ủy ban Chứng khoán Nhà nước ngày 13/09/2023 bao gồm: Chủ sở hữu của 15 triệu cổ phiếu TAR trong đợt chào bán cổ phiếu riêng lẻ của Công ty; Việc lập hồ sơ đăng ký chào bán riêng lẻ năm 2021; Thông tin liên quan đến số liệu hàng tồn kho công bố trên Báo cáo tài chính năm 2022 được kiểm toán với giá trị 1.255.542.463.892 đồng. Chúng tôi không thể đánh giá và định lượng mức độ ảnh hưởng của các vấn đề này đến các Báo cáo tài chính riêng 6 tháng đầu năm 2024 của Công ty.

Cho đến thời điểm phát hành Báo cáo soát xét này, các vấn đề nêu trên vẫn chưa được xử lý và tiếp tục ảnh hưởng đến Báo cáo tài chính riêng 6 tháng đầu năm 2024 của Công ty.

Kết luận của Kiểm toán viên

Do tầm quan trọng của vấn đề nêu tại đoạn "Cơ sở của việc từ chối đưa ra kết luận", chúng tôi không thể thu thập được đầy đủ bằng chứng kiểm toán thích hợp để làm cơ sở đưa ra kết luận về Báo cáo tài chính riêng giữa niên độ. Do đó, chúng tôi không thể đưa ra kết luận nào về các báo cáo tài chính riêng giữa niên độ của Công ty.

Vấn đề khác

Báo cáo kiểm toán về Báo cáo tài chính riêng năm 2023 là báo cáo có ý kiến "Từ chối đưa ra ý kiến" do 2 vấn đề :
- Công ty đang chờ kết quả xác minh của cơ quan chức năng về các vấn đề được nêu trong Kết luận thanh tra của Ủy ban Chứng khoán Nhà nước ngày 13/09/2023 bao gồm: Chủ sở hữu của 15 triệu cổ phiếu TAR trong đợt chào bán cổ phiếu riêng lẻ của Công ty; Việc lập hồ sơ đăng ký chào bán riêng lẻ năm 2021; Thông tin liên quan đến số liệu hàng tồn kho công bố trên Báo cáo tài chính năm 2022 được kiểm toán với giá trị 1.255.542.463.892 đồng. Chúng tôi không thể đánh giá và định lượng mức độ ảnh hưởng của các vấn đề này đến các Báo cáo tài chính riêng năm 2023 của Công ty. Cho đến thời điểm phát hành Báo cáo kiểm toán này, các vấn đề nêu trên vẫn chưa được xử lý và tiếp tục ảnh hưởng đến Báo cáo tài chính riêng năm 2023 của Công ty.

- Công ty không tiến hành kiểm kê hàng tồn kho tại ngày 31/12/2023 và cũng không thể hỗ trợ việc kiểm kê hàng tồn kho tại thời điểm kiểm toán. Với những hồ sơ hiện lưu giữ tại Công ty, chúng tôi không thể thực hiện các thủ tục kiểm toán truy hồi số liệu hàng tồn kho tại ngày 31/12/2023 được trình bày trên Báo cáo tài chính riêng với số tiền 965.372.768.579 đồng.

Công ty đã xử lý và khắc phục vấn đề không kiểm kê hàng tồn kho tại thời điểm 31/12/2023 được ghi nhận trên Báo cáo kiểm toán như sau : tiến hành kiểm kê hàng tồn kho từ 24/07/2024 đến 05/08/2024 và thực hiện các thủ tục truy hồi số liệu để xác định giá trị hàng tồn kho tại ngày 30/06/2024 được trình bày trên Báo cáo tài chính riêng giữa niên độ với số tiền 386.939.047.836 đồng.

TP. Hồ Chí Minh, ngày 21 tháng 08 năm 2024

Công ty TNHH Dịch vụ Tư vấn Tài chính Kế toán và
Kiểm toán Phía Nam (AASCS)



Võ Thị Mỹ Hương

Số GCN ĐKHN Kiểm toán: 0858-2023-142-1

BẢNG CÂN ĐỐI KẾ TOÁN RIÊNG

Tại ngày 30 tháng 06 năm 2024

Đơn vị tính: VND

Chỉ tiêu	Mã số	Thuyết minh	Số cuối kỳ	Số đầu năm
A. TÀI SẢN NGẮN HẠN	100		2.305.217.187.413	1.995.609.224.157
I. Tiền và các khoản tương đương tiền	110	V.1	10.196.310.524	7.257.139.282
Tiền	111		10.196.310.524	7.257.139.282
Các khoản tương đương tiền	112			
II. Đầu tư tài chính ngắn hạn	120	V.4	125.050.000.000	
Chứng khoán kinh doanh	121			
Dự phòng giảm giá chứng khoán kinh doanh	122			
Đầu tư nắm giữ đến ngày đáo hạn	123		125.050.000.000	
III. Các khoản phải thu ngắn hạn	130		1.775.626.014.456	1.016.444.245.434
Phải thu ngắn hạn của khách hàng	131	V.2	1.393.284.769.499	454.997.689.936
Trả trước cho người bán ngắn hạn	132	V.3	297.838.542.454	546.601.281.163
Phải thu nội bộ ngắn hạn	133			
Phải thu theo tiến độ kế hoạch hợp đồng xây dựng	134			
Phải thu về cho vay ngắn hạn	135			
Phải thu ngắn hạn khác	136	V.5	84.502.702.503	14.845.274.335
Dự phòng phải thu ngắn hạn khó đòi	137			
Tài sản thiếu chờ xử lý	139			
IV. Hàng tồn kho	140	V.6	386.939.047.836	965.372.768.579
Hàng tồn kho	141		386.939.047.836	965.372.768.579
Dự phòng giảm giá hàng tồn kho	149			
V. Tài sản ngắn hạn khác	150		7.405.814.597	6.535.070.862
Chi phí trả trước ngắn hạn	151	V.12	579.516.821	648.309.609
Thuế GTGT được khấu trừ	152		6.801.930.020	5.886.761.253
Thuế và các khoản khác phải thu Nhà nước	153	V.15	24.367.756	
Giao dịch mua bán lại trái phiếu Chính phủ	154			
Tài sản ngắn hạn khác	155			

BẢNG CÂN ĐỐI KẾ TOÁN RIÊNG

Tại ngày 30 tháng 06 năm 2024

Đơn vị tính: VND

Chỉ tiêu	Mã số	Thuyết minh	Số cuối kỳ	Số đầu năm
B. TÀI SẢN DÀI HẠN	200		543.544.695.490	641.275.321.438
I. Các khoản phải thu dài hạn	210			
Phải thu dài hạn của khách hàng	211			
Trả trước cho người bán dài hạn	212			
Vốn kinh doanh ở đơn vị trực thuộc	213			
Phải thu nội bộ dài hạn	214			
Phải thu về cho vay dài hạn	215			
Phải thu dài hạn khác	216			
Dự phòng phải thu dài hạn khó đòi	219			
II. Tài sản cố định	220		226.188.383.290	237.499.753.456
Tài sản cố định hữu hình	221	V.8	121.171.613.394	131.284.575.102
- Nguyên giá	222		330.764.252.467	330.764.252.467
- Giá trị hao mòn lũy kế	223		(209.592.639.073)	(199.479.677.365)
Tài sản cố định thuê tài chính	224	V.10	20.396.533.600	20.870.871.592
- Nguyên giá	225		23.716.899.544	23.716.899.544
- Giá trị hao mòn lũy kế	226		(3.320.365.944)	(2.846.027.952)
Tài sản cố định vô hình	227	V.9	84.620.236.296	85.344.306.762
- Nguyên giá	228		94.512.198.206	94.512.198.206
- Giá trị hao mòn lũy kế	229		(9.891.961.910)	(9.167.891.444)
III. Bất động sản đầu tư	230			
- Nguyên giá	231			
- Giá trị hao mòn lũy kế	232			
IV. Tài sản dở dang dài hạn	240	V.7	352.008.036	459.564.435
Chi phí SXKD dở dang dài hạn	241			
Chi phí xây dựng cơ bản dở dang	242		352.008.036	459.564.435
V. Đầu tư tài chính dài hạn	250	V.4	314.381.067.636	401.579.906.231
Đầu tư vào công ty con	251		238.460.000.000	238.460.000.000
Đầu tư vào công ty liên doanh, liên kết	252		14.217.679.000	14.217.679.000
Đầu tư góp vốn vào đơn vị khác	253			
Dự phòng đầu tư tài chính dài hạn	254		(604.967.529)	(597.772.769)
Đầu tư nắm giữ đến ngày đáo hạn	255		62.308.356.165	149.500.000.000
VI. Tài sản dài hạn khác	260		2.623.236.528	1.736.097.316
Chi phí trả trước dài hạn	261	V.12	2.623.236.528	1.736.097.316
Tài sản thuê thu nhập hoãn lại	262			
Thiết bị, vật tư, phụ tùng thay thế dài hạn	263			
Tài sản dài hạn khác	268			
TỔNG CỘNG TÀI SẢN (270=100+200)	270		2.848.761.882.903	2.636.884.545.595

BẢNG CÂN ĐỐI KẾ TOÁN RIÊNG

Tại ngày 30 tháng 06 năm 2024

Chỉ tiêu	Mã số	Thuyết minh	Đơn vị tính: VND	
			Số cuối kỳ	Số đầu năm
C. NỢ PHẢI TRẢ	300		1.781.007.435.263	1.560.796.353.596
I. Nợ ngắn hạn	310		1.774.746.173.785	1.552.448.004.958
Phải trả người bán ngắn hạn	311	V.13	2.266.731.831	1.275.595.526
Người mua trả tiền trước ngắn hạn	312	V.14	4.962.607.319	515.563.585
Thuế và các khoản phải nộp Nhà nước	313	V.15	7.824.231.598	4.456.357.769
Phải trả người lao động	314		325.555.005	
Chi phí phải trả ngắn hạn	315	V.16	8.379.683.473	3.224.295.850
Phải trả nội bộ ngắn hạn	316			
Phải trả theo tiến độ kế hoạch hợp đồng xây dựng	317			
Doanh thu chưa thực hiện ngắn hạn	318			
Phải trả ngắn hạn khác	319	V.17	186.867.498	225.236.228
Vay và nợ thuê tài chính ngắn hạn	320	V.11	1.750.800.497.061	1.542.750.956.000
Dự phòng phải trả ngắn hạn	321			
Quỹ khen thưởng, phúc lợi	322			
Quỹ bình ổn giá	323			
Giao dịch mua bán lại trái phiếu Chính phủ	324			
II. Nợ dài hạn	330		6.261.261.478	8.348.348.638
Phải trả người bán dài hạn	331			
Người mua trả tiền trước dài hạn	332			
Chi phí phải trả dài hạn	333			
Phải trả nội bộ về vốn kinh doanh	334			
Phải trả nội bộ dài hạn	335			
Doanh thu chưa thực hiện dài hạn	336			
Phải trả dài hạn khác	337			
Vay và nợ thuê tài chính dài hạn	338	V.11	6.261.261.478	8.348.348.638
Trái phiếu chuyển đổi	339			
Cổ phiếu ưu đãi	340			
Thuế thu nhập hoãn lại phải trả	341			
Dự phòng phải trả dài hạn	342			
Quỹ phát triển khoa học, công nghệ	343			

BẢNG CÂN ĐỐI KẾ TOÁN RIÊNG

Tại ngày 30 tháng 06 năm 2024

Đơn vị tính: VND

Chỉ tiêu	Mã số	Thuyết minh	Số cuối kỳ	Số đầu năm
D. VỐN CHỦ SỞ HỮU	400		1.067.754.447.640	1.076.088.191.999
I. Vốn chủ sở hữu	410	V.18	1.067.754.447.640	1.076.088.191.999
Vốn góp của chủ sở hữu	411		783.197.770.000	783.197.770.000
- Cổ phiếu phổ thông có quyền biểu quyết	411a		783.197.770.000	783.197.770.000
- Cổ phiếu ưu đãi	411b			
Thặng dư vốn cổ phần	412		200.000.000.000	200.000.000.000
Quyền chọn chuyển đổi trái phiếu	413			
Vốn khác của chủ sở hữu	414			
Cổ phiếu quỹ	415			
Chênh lệch đánh giá lại tài sản	416			
Chênh lệch tỷ giá hối đoái	417			
Quỹ đầu tư phát triển	418			
Quỹ hỗ trợ sắp xếp doanh nghiệp	419			
Quỹ khác thuộc vốn chủ sở hữu	420			
Lợi nhuận sau thuế chưa phân phối	421		84.556.677.640	92.890.421.999
- LNST chưa phân phối lũy kế đến cuối kỳ trước	421a		92.890.421.999	8.101.528.391
- LNST chưa phân phối kỳ này	421b		(8.333.744.359)	84.788.893.608
Nguồn vốn đầu tư XDCB	422			
II. Nguồn kinh phí và quỹ khác	430			
Nguồn kinh phí	431			
Nguồn kinh phí đã hình thành TSCĐ	432			
TỔNG CỘNG NGUỒN VỐN (440=300+400)	440		2.848.761.882.903	2.636.884.545.595

Lập, ngày 12 tháng 08 năm 2024

Người lập biểu

Kế toán trưởng

Tổng Giám đốc



TRẦN PHAN NGUYỆT ANH



PHẠM LÊ KHÁNH HUYỀN



NGUYỄN LÊ BẢO TRANG

BÁO CÁO KẾT QUẢ HOẠT ĐỘNG KINH DOANH RIÊNG

6 tháng đầu năm 2024

Đơn vị tính: VND


Chỉ tiêu	Mã số	Thuyết minh	Kỳ này	Kỳ trước
Doanh thu bán hàng và cung cấp dịch vụ	01	VI.1	3.041.790.466.932	2.209.567.467.833
Các khoản giảm trừ doanh thu	02	VI.2	6.902.300	27.000.000.000
Doanh thu thuần về bán hàng và cung cấp dịch vụ (10=01-02)	10		3.041.783.564.632	2.182.567.467.833
Giá vốn hàng bán	11	VI.3	2.964.433.391.506	2.064.400.038.348
Lợi nhuận gộp về bán hàng và cung cấp dịch vụ (20=10-11)	20		77.350.173.126	118.167.429.485
Doanh thu hoạt động tài chính	21	VI.4	4.581.770.040	7.342.399.318
Chi phí tài chính	22	VI.5	64.783.583.222	64.849.878.728
- Trong đó: chi phí lãi vay	23		63.320.816.695	63.895.746.388
Chi phí bán hàng	25	VI.8	12.774.789.752	42.349.281.310
Chi phí quản lý doanh nghiệp	26	VI.8	8.557.757.662	10.234.013.342
Lợi nhuận thuần từ hoạt động kinh doanh {30=20+(21-22)-(25+26)}	30		(4.184.187.470)	8.076.655.423
Thu nhập khác	31	VI.6	3.923.484.638	3.508.206.276
Chi phí khác	32	VI.7	10.861.018	8.706.751.816
Lợi nhuận khác (40=31-32)	40		3.912.623.620	(5.198.545.540)
Tổng lợi nhuận kế toán trước thuế (50=30+40)	50		(271.563.850)	2.878.109.883
Chi phí thuế TNDN hiện hành	51	VI.10	8.062.180.509	3.526.469.741
Chi phí thuế TNDN hoãn lại	52			
Lợi nhuận kế toán sau thuế TNDN (60=50-51-52)	60		(8.333.744.359)	(648.359.858)

Người lập biểu

Kế toán trưởng

Lập, ngày 12 tháng 08 năm 2024

Tổng Giám đốc



TRẦN PHAN NGUYỆT ANH



PHẠM LÊ KHÁNH HUYỀN



NGUYỄN LÊ BẢO TRANG

BÁO CÁO LƯU CHUYỂN TIỀN TỆ RIÊNG

(Theo phương pháp gián tiếp)

6 tháng đầu năm 2024

Đơn vị tính: VND

Chỉ tiêu	Mã số	Thuyết minh	Kỳ này	Kỳ trước
I. Lưu chuyển tiền từ hoạt động kinh doanh				
Lợi nhuận trước thuế	01		(271.563.850)	2.878.109.883
Điều chỉnh cho các khoản				
- Khấu hao TSCĐ và BĐSĐT	02		11.311.370.166	12.223.779.004
- Các khoản dự phòng	03		7.194.760	15.241.331
- (Lãi)/lỗ chênh lệch tỷ giá hối đoái do đánh giá lại các khoản mục tiền tệ có gốc ngoại tệ	04		167.235.765	(3.677.396.915)
- (Lãi)/lỗ từ hoạt động đầu tư	05		(2.305.711.562)	(3.336.745.384)
- Chi phí lãi vay	06		63.320.816.695	63.895.746.388
- Các khoản điều chỉnh khác	07			
Lợi nhuận từ hoạt động kinh doanh trước thay đổi vốn lưu động	08		72.229.341.974	71.998.734.307
- (Tăng)/giảm các khoản phải thu	09		(756.761.362.438)	(648.713.566.754)
- (Tăng)/giảm hàng tồn kho	10		578.433.720.743	637.077.519.237
- (Tăng)/giảm các khoản phải trả (không kể lãi vay phải trả, thuế TNDN phải nộp)	11		5.725.366.314	21.467.700.908
- (Tăng)/giảm chi phí trả trước	12		(358.781.989)	561.211.929
- (Tăng)/giảm chứng khoán kinh doanh	13			
- Tiền lãi vay đã trả	14		(58.165.429.072)	(63.601.956.413)
- Thuế TNDN đã nộp	15		(4.694.306.680)	(7.550.306.480)
- Tiền thu khác từ hoạt động kinh doanh	16			
- Tiền chi khác cho hoạt động kinh doanh	17			(2.175.177.410)
Lưu chuyển tiền thuần từ hoạt động kinh doanh	20		(163.591.451.148)	9.064.159.324
II. Lưu chuyển tiền từ hoạt động đầu tư				
Tiền chi để mua sắm, xây dựng TSCĐ và các tài sản dài hạn khác	21		(352.008.036)	(549.215.774)
Tiền thu từ thanh lý, nhượng bán TSCĐ và các tài sản dài hạn khác	22			
Tiền chi cho vay, mua các công cụ nợ của đơn vị khác	23		(50.358.356.165)	
Tiền thu hồi cho vay, bán lại các công cụ nợ của đơn vị khác	24		11.500.000.000	
Tiền chi đầu tư góp vốn vào đơn vị khác	25			
Tiền thu hồi đầu tư góp vốn vào đơn vị khác	26			
Tiền thu lãi cho vay, cổ tức và lợi nhuận được chia	27		2.305.711.562	1.459.430.982
Lưu chuyển tiền thuần từ hoạt động đầu tư	30		(36.904.652.639)	910.215.208
III. Lưu chuyển tiền từ hoạt động tài chính				
Tiền thu từ phát hành cổ phiếu, nhận vốn góp của chủ sở hữu	31			
Tiền chi trả vốn góp cho các chủ sở hữu, mua lại cổ phiếu của doanh nghiệp đã phát hành	32			

BÁO CÁO LƯU CHUYỂN TIỀN TỆ RIÊNG

(Theo phương pháp gián tiếp)

6 tháng đầu năm 2024

Đơn vị tính: VND

Chỉ tiêu	Mã số	Thuyết minh	Kỳ này	Kỳ trước
Tiền thu từ đi vay	33		2.037.685.349.900	1.686.454.923.890
Tiền trả nợ gốc vay	34		(1.832.167.876.000)	(1.689.665.623.040)
Tiền chi trả nợ gốc thuê tài chính	35		(2.087.087.160)	(2.087.087.160)
Cổ tức, lợi nhuận đã trả cho chủ sở hữu	36			
Lưu chuyển tiền thuần từ hoạt động tài chính	40		203.430.386.740	(5.297.786.310)
Lưu chuyển tiền thuần trong kỳ (50=20+30+40)	50		2.934.282.953	4.676.588.222
Tiền và tương đương tiền đầu năm	60	V.1	7.257.139.282	11.352.555.962
Ảnh hưởng của thay đổi tỷ giá hối đoái quy đổi ngoại tệ	61		4.888.289	8.994.306
Tiền và tương đương tiền cuối kỳ (70=50+60+61)	70	V.1	10.196.310.524	16.038.138.490

Người lập biểu

Kế toán trưởng

Lập, ngày 12 tháng 08 năm 2024

Tổng Giám đốc

TRẦN PHAN NGUYỆT ANH

PHẠM LÊ KHÁNH HUYỀN

NGUYỄN LÊ BẢO TRANG

BẢN THUYẾT MINH BÁO CÁO TÀI CHÍNH RIÊNG

6 tháng đầu năm 2024

I. ĐẶC ĐIỂM HOẠT ĐỘNG CỦA CÔNG TY**1. Hình thức sở hữu vốn**

Công ty Cổ phần Nông nghiệp Công nghệ cao Trung An (tiền thân là Công ty TNHH Trung An) được thành lập theo Giấy chứng nhận đăng ký doanh nghiệp - Công ty cổ phần số 1800241736 cấp lần đầu ngày 16/08/1996 và thay đổi lần thứ 25 vào ngày 23/08/2023 do Sở Kế hoạch và Đầu tư thành phố Cần Thơ cấp.

Vốn điều lệ của Công ty theo Giấy chứng nhận đăng ký doanh nghiệp : 783.197.770.000 VND

Vốn góp thực tế của Công ty tại ngày 30/06/2024 : 783.197.770.000 VND

Trụ sở chính của Công ty tại: 649A, Quốc lộ 91, KV. Qui Thạnh 1, Phường Trung Kiên, Quận Thốt Nốt, TP. Cần Thơ.

Tổng số nhân viên tại ngày 30/06/2024 : 59 nhân viên chính thức và 66 nhân viên thời vụ.

2. Lĩnh vực kinh doanh

Sản xuất, thương mại.

3. Ngành nghề kinh doanh

Theo Giấy chứng nhận đăng ký doanh nghiệp các ngành nghề kinh doanh chính của Công ty như sau:

- Bán buôn thực phẩm : Chi tiết : Kinh doanh lương thực, thực phẩm, thủy sản;
- Bán buôn gạo. Chi tiết : Kinh doanh sản xuất gạo;
- Trồng lúa. Chi tiết : Trồng lúa theo mùa vụ

4. Chu kỳ sản xuất kinh doanh thông thường: 12 tháng**5. Đặc điểm hoạt động của Công ty trong năm tài chính có ảnh hưởng đến Báo cáo tài chính riêng**

Không có

6. Cấu trúc doanh nghiệp

Tên	Địa chỉ	Tỷ lệ lợi ích		Tỷ lệ quyền biểu quyết	
		Số cuối kỳ	Số đầu năm	Số cuối kỳ	Số đầu năm
Công ty con:					
Công ty Cổ phần Nông nghiệp Công nghệ cao Trung An Kiên Giang	Tổ 9 ấp Đường Théc, xã Bình Giang, huyện Hòn Đất, tỉnh Kiên Giang	67,14%	90,80%	67,14%	90,80%
Công ty TNHH MTV Xuất khẩu Gạo Trung An	Đường Nguyễn Trọng Quyền, KV Phụng Thạnh 2, P. Trung Kiên, Q. Thốt Nốt, TP. Cần Thơ	100,00%	100,00%	100,00%	100,00%
Công ty TNHH MTV Kinh doanh Bất động sản Trung An	Khu vực 7, P. Hưng Phú, Quận Cái Răng, TP. Cần Thơ	100,00%	100,00%	100,00%	100,00%
Công ty liên kết:					
Công ty TNHH Novotech - Trung Hưng	648A, Quốc lộ 91, KV. Qui Thạnh 1, Phường Trung Kiên, Quận Thốt Nốt, TP. Cần Thơ	40,00%	40,00%	40,00%	40,00%

Công ty TNHH Sản xuất Chế biến Kinh doanh Xuất khẩu Gạo Việt Đức 647A, Quốc lộ 91, KV. Qui Thạnh 1, Phường Trung Kiên, Quận Thốt Nốt, TP. Cần Thơ 39,00% 39,00% 39,00% 39,00%

Cơ sở đồng kiểm soát: không có

Các đơn vị trực thuộc không có tư cách pháp nhân hạch toán phụ thuộc:

Tên	Địa chỉ
Chi nhánh Công ty Cổ phần Nông nghiệp Công nghệ cao Trung An	532/21 Lê Văn Thọ, P. 16, Q. Gò Vấp, TP.HCM
Nhà máy chế biến xuất khẩu số 4	KV Tràng Thọ, P. Trung Nhứt, Q. Thốt Nốt, TP. Cần Thơ
Nhà máy xay lúa và chế biến xuất khẩu số 3	KV Thạnh Phước, P. Thạnh Hòa, Q. Thốt Nốt, TP. Cần Thơ
Nhà máy chế biến xuất khẩu số 5	KV Qui Thạnh 1, P. Trung Kiên, Q. Thốt Nốt, TP. Cần Thơ
Nhà máy chế biến gạo số 6	Đường 921, Ấp Phước Lộc, Xã Thạnh Phú, H. Cờ Đỏ, TP. Cần Thơ

II. KỶ KẾ TOÁN, ĐƠN VỊ TIỀN TỆ SỬ DỤNG TRONG KẾ TOÁN

1. Kỳ kế toán

Niên độ kế toán của Công ty bắt đầu từ ngày 01/01 và kết thúc vào ngày 31/12 hàng năm.

2. Đơn vị tiền tệ

Đơn vị tiền tệ sử dụng trong ghi chép kế toán là đồng Việt Nam (VND).

III. CHUẨN MỰC VÀ CHẾ ĐỘ KẾ TOÁN

1. Chế độ kế toán

Công ty áp dụng Chế độ kế toán doanh nghiệp ban hành theo Thông tư số 200/2014/TT/BTC ngày 22/12/2014 của Bộ Tài chính và các Thông tư hướng dẫn bổ sung, sửa đổi.

2. Tuyên bố về việc tuân thủ Chuẩn mực kế toán và Chế độ kế toán

Ban Tổng Giám đốc đảm bảo đã tuân thủ yêu cầu của các chuẩn mực kế toán, Chế độ kế toán doanh nghiệp Việt Nam được ban hành theo Thông tư số 200/2014/2014/TT-BTC ngày 22/12/2014, Thông tư số 53/2016/TT-BTC năm 2016 sửa đổi, bổ sung Thông tư số 200/2014/2014/TT-BTC cũng như các thông tư hướng dẫn thực hiện chuẩn mực kế toán của Bộ Tài chính trong việc lập Báo cáo tài chính.

IV. CÁC CHÍNH SÁCH KẾ TOÁN ÁP DỤNG

1. Cơ sở lập Báo cáo tài chính

Báo cáo tài chính riêng được lập trên cơ sở kế toán dồn tích (trừ các thông tin liên quan đến các luồng tiền).

2. Tiền và các khoản tương đương tiền

Tiền bao gồm tiền mặt, tiền gửi ngân hàng không có kỳ hạn và có kỳ hạn, tiền đang chuyển, vàng tiền tệ. Các khoản tương đương tiền là các khoản đầu tư ngắn hạn có thời hạn thu hồi hoặc đáo hạn không quá 3 tháng kể từ ngày mua, dễ dàng chuyển đổi thành một lượng tiền xác định cũng như không có nhiều rủi ro trong việc chuyển đổi thành tiền.

3. Các khoản đầu tư tài chính

Là các khoản đầu tư ra bên ngoài doanh nghiệp nhằm mục đích sử dụng hợp lý vốn nâng cao hiệu quả hoạt động của doanh nghiệp như: đầu tư góp vốn vào công ty con, công ty liên doanh, liên kết, đầu tư chứng khoán và các khoản đầu tư tài chính khác...

Phân loại các khoản đầu tư khi lập Báo cáo tài chính theo nguyên tắc như sau:

- Các khoản đầu tư có kỳ hạn thu hồi còn lại không quá 12 tháng hoặc trong 1 chu kỳ sản xuất kinh doanh được phân loại là ngắn hạn.

- Các khoản đầu tư có kỳ hạn thu hồi còn lại từ 12 tháng trở lên hoặc trên 1 chu kỳ sản xuất kinh doanh được phân loại là dài hạn.



Đầu tư nắm giữ đến ngày đáo hạn

Khoản đầu tư được phân loại là nắm giữ đến ngày đáo hạn khi Công ty có ý định và khả năng giữ đến ngày đáo hạn. Các khoản đầu tư nắm giữ đến ngày đáo hạn bao gồm: các khoản tiền gửi ngân hàng có kỳ hạn (bao gồm cả các loại tín phiếu, kỳ phiếu), trái phiếu, cổ phiếu ưu đãi bên phát hành bắt buộc phải mua lại tại một thời điểm nhất định trong tương lai và các khoản cho vay nắm giữ đến ngày đáo hạn với mục đích thu lãi hàng kỳ và các khoản đầu tư nắm giữ đến ngày đáo hạn khác.

Các khoản đầu tư nắm giữ đến ngày đáo hạn được ghi nhận ban đầu theo giá gốc bao gồm giá mua và các chi phí liên quan đến giao dịch mua các khoản đầu tư. Sau khi nhận ban đầu, các khoản đầu tư này được ghi nhận theo giá trị có thể thu hồi. Thu nhập lãi từ các khoản đầu tư nắm giữ đến ngày đáo hạn sau ngày mua được ghi nhận trên Báo cáo kết quả hoạt động kinh doanh trên cơ sở dự thu. Lãi được hưởng trước khi Công ty nắm giữ được ghi giảm trừ vào giá gốc tại thời điểm mua.

Khi có các bằng chứng chắc chắn cho thấy một phần hoặc toàn bộ khoản đầu tư có thể không thu hồi được và số tổn thất được xác định một cách đáng tin cậy thì tổn thất được ghi nhận vào chi phí tài chính trong kỳ và giảm trừ trực tiếp giá trị đầu tư.

Các khoản đầu tư vào công ty con, công ty liên kết

Công ty con là doanh nghiệp chịu sự kiểm soát của Công ty. Việc kiểm soát đạt được khi Công ty có khả năng kiểm soát các chính sách tài chính và hoạt động của doanh nghiệp nhận đầu tư nhằm thu được lợi ích kinh tế từ các hoạt động của doanh nghiệp đó.

Khoản đầu tư vào công ty con được kế toán theo phương pháp giá gốc. Cổ tức và lợi nhuận của các kỳ trước khi khoản đầu tư được mua được hạch toán giảm giá trị của chính khoản đầu tư đó. Cổ tức và lợi nhuận của các kỳ sau khi khoản đầu tư được mua được ghi nhận doanh thu. Cổ tức được nhận bằng cổ phiếu chỉ được theo dõi số lượng cổ phiếu tăng thêm, không ghi nhận giá trị cổ phiếu nhận được.

Dự phòng tổn thất cho các khoản đầu tư vào công ty con, công ty liên kết được trích lập khi công ty con, công ty liên kết bị lỗ với mức trích lập bằng chênh lệch giữa vốn góp thực tế của các bên tại công ty con và vốn chủ sở hữu thực có nhân với tỷ lệ góp vốn của Công ty so với tổng số vốn góp thực tế của các bên tại công ty con. Nếu công ty con là đối tượng lập Báo cáo tài chính hợp nhất thì căn cứ để xác định dự phòng tổn thất là Báo cáo tài chính hợp nhất.

Các khoản cho vay

Các khoản cho vay được xác định theo giá gốc trừ các khoản dự phòng phải thu khó đòi. Dự phòng phải thu khó đòi của các khoản cho vay được lập căn cứ vào dự kiến mức tổn thất có thể xảy ra.

Các khoản đầu tư vào công cụ vốn của đơn vị khác

Đầu tư vào công cụ vốn của đơn vị khác bao gồm các khoản đầu tư công cụ vốn nhưng Công ty không có quyền kiểm soát, đồng kiểm soát hoặc có ảnh hưởng đáng kể đối với bên được đầu tư.

Các khoản đầu tư vào công cụ vốn của đơn vị khác được ghi nhận ban đầu theo giá gốc, bao gồm giá mua hoặc khoản góp vốn cộng các chi phí trực tiếp liên quan đến hoạt động đầu tư. Cổ tức và lợi nhuận của các kỳ trước khi khoản đầu tư được mua được hạch toán giảm giá trị của chính khoản đầu tư đó. Cổ tức và lợi nhuận của các kỳ sau khi khoản đầu tư được mua được ghi nhận doanh thu. Cổ tức được nhận bằng cổ phiếu chỉ được theo dõi số lượng cổ phiếu tăng thêm, không ghi nhận giá trị cổ phiếu nhận được/được ghi nhận theo mệnh giá.

4. Các khoản phải thu

Các khoản phải thu được theo dõi chi tiết theo kỳ hạn phải thu, đối tượng phải thu, loại nguyên tệ phải thu và các yếu tố khác theo nhu cầu quản lý của Công ty.

Việc phân loại các khoản phải thu được thực hiện theo nguyên tắc:

- Phải thu khách hàng: các khoản phải thu mang tính chất thương mại phát sinh từ giao dịch có tính chất mua-bán giữa Công ty và người mua là đơn vị độc lập như bán hàng, cung cấp dịch vụ, thanh lý / nhượng bán tài sản, tiền bán hàng xuất khẩu của bên giao ủy thác thông qua bên nhận ủy thác;
- Phải thu nội bộ: các khoản phải thu các đơn vị trực thuộc không có tư cách pháp nhân hạch toán phụ thuộc;
- Phải thu khác: các khoản phải thu không có tính chất thương mại, không liên quan đến giao dịch mua-bán.

Phân loại các khoản phải thu khi lập Báo cáo tài chính theo nguyên tắc như sau:

- Các khoản phải thu có kỳ hạn thu hồi còn lại không quá 12 tháng hoặc trong 1 chu kỳ sản xuất kinh doanh được phân loại là ngắn hạn.
- Các khoản phải thu có kỳ hạn thu hồi còn lại từ 12 tháng trở lên hoặc trên 1 chu kỳ sản xuất kinh doanh được phân loại là dài hạn.

Tại thời điểm lập Báo cáo tài chính riêng theo quy định của pháp luật, Công ty đánh giá lại số dư của các khoản nợ phải thu có gốc ngoại tệ (trừ các khoản trả trước cho người bán; nếu tại thời điểm lập báo cáo có bằng chứng chắc chắn về việc người bán không thể cung cấp hàng hóa, dịch vụ và Công ty sẽ phải nhận lại các khoản trả trước bằng ngoại tệ thì các khoản này được coi là các khoản mục tiền tệ có gốc ngoại tệ) theo tỷ giá mua ngoại tệ của ngân hàng thương mại nơi Công ty thường xuyên có giao dịch tại thời điểm lập Báo cáo tài chính riêng.

Dự phòng nợ phải thu khó đòi: các khoản nợ phải thu khó đòi được trích lập dự phòng phải thu khó đòi khi lập Báo cáo tài chính. Việc trích lập hoặc hoàn nhập khoản dự phòng này được thực hiện ở thời điểm lập Báo cáo tài chính và được ghi nhận vào chi phí quản lý doanh nghiệp trong năm. Đối với những khoản phải thu khó đòi kéo dài trong nhiều năm mà Công ty đã cố gắng dùng mọi biện pháp để thu nợ nhưng vẫn không thu được nợ và xác định khách nợ thực sự không có khả năng thanh toán thì Công ty có thể phải làm các thủ tục bán nợ cho Công ty mua, bán nợ hoặc xóa những khoản nợ phải thu khó đòi trên sổ kế toán (thực hiện theo quy định của Pháp luật và Điều lệ Công ty).

5. Hàng tồn kho

Hàng tồn kho được ghi nhận theo giá gốc. Trường hợp giá trị thuần có thể thực hiện được thấp hơn giá gốc thì phải tính theo giá trị thuần có thể thực hiện được.

Giá gốc hàng tồn kho được xác định như sau:

- Nguyên vật liệu, hàng hóa: bao gồm chi phí mua và các chi phí liên quan trực tiếp khác phát sinh để có được hàng tồn kho ở địa điểm và trạng thái hiện tại.
- Thành phẩm: bao gồm chi phí nguyên vật liệu, nhân công trực tiếp và chi phí sản xuất chung có liên quan tiếp được phân bổ dựa trên mức độ hoạt động bình thường/chi phí quyền sử dụng đất, các chi phí trực tiếp và các chi phí chung có liên quan phát sinh trong quá trình đầu tư xây dựng thành phẩm bất động sản.
- Chi phí sản xuất kinh doanh dở dang: chi bao gồm chi phí nguyên vật liệu chính (hoặc yếu tố chi phí khác cho phù hợp).

Giá trị thuần có thể thực hiện được là giá bán ước tính của hàng tồn kho trong kỳ sản xuất, kinh doanh bình thường trừ chi phí ước tính để hoàn thành và chi phí ước tính cần thiết cho việc tiêu thụ chúng.

Các tài sản được Công ty mua về để sản xuất, sử dụng hoặc để bán không được trình bày là hàng tồn kho trên Bảng cân đối kế toán mà được trình bày là tài sản dài hạn, bao gồm:

- Sản phẩm dở dang có thời gian sản xuất, luân chuyển vượt quá một chu kỳ kinh doanh thông thường (trên 12 tháng);
- Vật tư, thiết bị, phụ tùng thay thế có thời gian dự trữ trên 12 tháng hoặc hơn một chu kỳ sản xuất, kinh doanh thông thường.

Giá trị hàng tồn kho cuối kỳ được xác định theo phương pháp: bình quân gia quyền.

Hàng tồn kho được hạch toán theo phương pháp kê khai thường xuyên.

Dự phòng giảm giá hàng tồn kho được lập cho từng mặt hàng tồn kho có giá gốc lớn hơn giá trị thuần có thể thực hiện được. Đối với dịch vụ cung cấp dở dang, việc lập dự phòng giảm giá được tính theo từng loại dịch vụ có mức giá riêng biệt. Tăng, giảm số dư dự phòng giảm giá hàng tồn kho cần phải trích lập tại ngày kết thúc kỳ kế toán được ghi nhận vào giá vốn hàng bán.

6. Tài sản cố định hữu hình

Tài sản cố định hữu hình được thể hiện theo nguyên giá trừ hao mòn lũy kế. Nguyên giá tài sản cố định hữu hình bao gồm toàn bộ các chi phí mà Công ty phải bỏ ra để có được tài sản cố định tính đến thời điểm đưa tài sản đó vào trạng thái sẵn sàng sử dụng. Các chi phí phát sinh sau ghi nhận ban đầu chỉ được ghi tăng nguyên giá tài sản cố định nếu các chi phí này chắc chắn làm tăng lợi ích kinh tế trong tương lai do sử dụng tài sản đó. Các chi phí phát sinh không thỏa mãn điều kiện trên được ghi nhận là chi phí sản xuất, kinh doanh trong kỳ.

Khi tài sản cố định hữu hình được bán hay thanh lý, nguyên giá và giá trị hao mòn lũy kế được xóa sổ và lãi, lỗ phát sinh do thanh lý được ghi nhận vào thu nhập hay chi phí trong kỳ.

Tài sản cố định hữu hình được khấu hao theo phương pháp đường thẳng dựa trên thời gian hữu dụng ước tính. Số năm khấu hao của các loại tài sản cố định hữu hình như sau:

- Nhà cửa, vật kiến trúc	50	năm
- Máy móc, thiết bị	03 - 15	năm
- Phương tiện vận tải, truyền dẫn	06 - 12	năm

7. Tài sản cố định thuê tài chính

Thuê tài sản được phân loại là thuê tài chính nếu phần lớn rủi ro và lợi ích gắn liền với quyền sở hữu tài sản thuộc về người đi thuê. Tài sản cố định thuê tài chính được thể hiện theo nguyên giá trừ hao mòn lũy kế. Nguyên giá tài sản cố định thuê tài chính là giá thấp hơn giữa giá trị hợp lý của tài sản thuê tại thời điểm khởi đầu của hợp đồng thuê và giá trị hiện tại của khoản thanh toán tiền thuê tối thiểu. Tỷ lệ chiết khấu để tính giá trị hiện tại của khoản thanh toán tiền thuê tối thiểu cho việc thuê tài sản là lãi suất ngầm định trong hợp đồng thuê tài sản hoặc lãi suất ghi trong hợp đồng. Trong trường hợp không thể xác định được lãi suất ngầm định trong hợp đồng thuê thì sử dụng lãi suất tiền vay tại thời điểm khởi đầu việc thuê tài sản.

Tài sản cố định thuê tài chính được khấu hao theo phương pháp đường thẳng dựa trên thời gian hữu dụng ước tính. Trong trường hợp không chắc chắn Công ty sẽ có quyền sở hữu tài sản khi hết hạn hợp đồng thuê thì tài sản cố định sẽ được khấu hao theo thời gian ngắn hơn giữa thời gian thuê và thời gian hữu dụng ước tính. Số năm/Tỷ lệ khấu hao của các loại tài sản cố định thuê tài chính như sau:

- Máy móc, thiết bị	25	năm
---------------------	----	-----

8. Tài sản cố định vô hình

Tài sản cố định vô hình được thể hiện theo nguyên giá trừ hao mòn lũy kế.

Nguyên giá tài sản cố định vô hình bao gồm toàn bộ các chi phí mà Công ty phải bỏ ra để có được tài sản cố định tính đến thời điểm đưa tài sản đó vào trạng thái sẵn sàng sử dụng. Chi phí liên quan đến tài sản cố định vô hình phát sinh sau khi ghi nhận ban đầu được ghi nhận là chi phí sản xuất, kinh doanh trong kỳ trừ khi các chi phí này gắn liền với một tài sản cố định vô hình cụ thể và làm tăng lợi ích kinh tế từ các tài sản này.

Khi tài sản cố định vô hình được bán hay thanh lý, nguyên giá và giá trị hao mòn lũy kế được xóa sổ và lãi, lỗ phát sinh do thanh lý được ghi nhận vào thu nhập hay chi phí trong năm.

Tài sản cố định vô hình của Công ty bao gồm:

Quyền sử dụng đất

Quyền sử dụng đất là toàn bộ các chi phí thực tế Công ty đã chi ra có liên quan trực tiếp tới đất sử dụng, bao gồm: tiền chi ra để có quyền sử dụng đất, chi phí cho đền bù, giải phóng mặt bằng, san lấp mặt bằng, lệ phí trước bạ,.... Quyền sử dụng đất không xác định thời hạn nên không tính khấu hao.

Quyền sử dụng đất là tiền thuê đất Công ty trả một lần cho nhiều năm và được cấp Giấy chứng nhận quyền sử dụng đất. Quyền sử dụng đất thuê được khấu hao theo thời hạn thuê đất (Từ 44 - 46 năm).

9. Chi phí xây dựng cơ bản dở dang

Chi phí xây dựng cơ bản dở dang phản ánh các chi phí liên quan trực tiếp (bao gồm cả chi phí lãi vay có liên quan phù hợp với chính sách kế toán của Công ty) đến các tài sản đang trong quá trình xây dựng, máy móc thiết bị đang lắp đặt để phục vụ cho mục đích sản xuất, cho thuê và quản lý cũng như chi phí liên quan đến việc sửa chữa tài sản cố định đang thực hiện. Các tài sản này được ghi nhận theo giá gốc và không được tính khấu hao.

10. Chi phí trả trước

Việc tính và phân bổ chi phí trả trước vào chi phí SXKD từng kỳ kế toán căn cứ vào tính chất, mức độ từng loại chi phí để lựa chọn phương pháp và tiêu thức hợp lý, nhất quán.

Các khoản chi phí trả trước được theo dõi theo từng kỳ hạn trả trước đã phát sinh, đã phân bổ vào các đối tượng chịu chi phí của từng kỳ kế toán và số còn lại chưa phân bổ vào chi phí.

Phân loại các chi phí trả trước khi lập Báo cáo tài chính theo nguyên tắc như sau:

- Số tiền trả trước để được cung cấp hàng hóa, dịch vụ trong khoảng thời gian không quá 12 tháng hoặc một chu kỳ SXKD thông thường kể từ thời điểm trả trước được phân loại là ngắn hạn.
- Số tiền trả trước để được cung cấp hàng hóa, dịch vụ trong khoảng thời gian trên 12 tháng hoặc hơn một chu kỳ SXKD thông thường kể từ thời điểm trả trước được phân loại là dài hạn.

11. Nợ phải trả và chi phí phải trả

Các khoản phải trả được theo dõi chi tiết theo thời hạn thanh toán còn lại của các khoản phải trả, đối tượng phải trả, loại nguyên tệ phải trả và các yếu tố khác theo nhu cầu quản lý của Công ty.

Việc phân loại các khoản phải trả là phải trả người bán, chi phí phải trả, phải trả nội bộ và phải trả khác được thực hiện theo nguyên tắc sau:

- Phải trả người bán: các khoản phải trả mang tính chất thương mại phát sinh từ giao dịch mua hàng hóa, dịch vụ, tài sản và khoản phải trả khi nhập khẩu thông qua người nhận ủy thác;
- Chi phí phải trả phản ánh các khoản phải trả cho hàng hóa, dịch vụ đã nhận được từ người bán hoặc đã cung cấp cho người mua nhưng chưa chi trả do chưa có hóa đơn hoặc chưa đủ hồ sơ, tài liệu kế toán và các khoản phải trả cho người lao động về tiền lương nghỉ phép, các khoản chi phí sản xuất, kinh doanh phải trích trước.
- Phải trả nội bộ: các khoản phải trả giữa đơn vị cấp trên và đơn vị cấp dưới trực thuộc không có tư cách pháp nhân hạch toán phụ thuộc;
- Phải trả khác: các khoản phải trả không có tính chất thương mại, không liên quan đến giao dịch mua, bán, cung cấp hàng hóa, dịch vụ.

Phân loại các khoản phải trả khi lập Báo cáo tài chính theo nguyên tắc như sau:

- Các khoản phải trả có thời gian thanh toán còn lại không quá 12 tháng hoặc trong 1 chu kỳ sản xuất kinh doanh được phân loại là ngắn hạn.
- Các khoản phải trả có thời gian thanh toán còn lại từ 12 tháng trở lên hoặc trên 1 chu kỳ sản xuất kinh doanh được phân loại là dài hạn.

Tại thời điểm lập Báo cáo tài chính theo quy định của pháp luật, Công ty đánh giá lại số dư của các khoản nợ phải trả có gốc ngoại tệ (trừ các khoản người mua trả tiền trước; nếu tại thời điểm lập báo cáo có bằng chứng chắc chắn về việc Công ty không thể cung cấp hàng hóa, dịch vụ và Công ty sẽ phải trả lại các khoản nhận trước bằng ngoại tệ thì các khoản này được coi là các khoản mục tiền tệ có gốc ngoại tệ) theo tỷ giá bán ngoại tệ của ngân hàng thương mại nơi Công ty thường xuyên có giao dịch tại thời điểm lập Báo cáo tài chính.

12. Vay và nợ phải trả thuê tài chính

Các khoản vay dưới hình thức phát hành trái phiếu hoặc phát hành cổ phiếu ưu đãi có điều khoản bắt buộc bên phát hành phải mua lại tại một thời điểm nhất định trong tương lai không phản ánh vào khoản mục này.

Các khoản vay, nợ cần được theo dõi chi tiết theo từng đối tượng, từng khế ước và từng loại tài sản vay nợ. Các khoản nợ thuê tài chính được phản ánh theo giá trị hiện tại của khoản thanh toán tiền thuê tối thiểu hoặc giá trị hợp lý của tài sản thuê.

Phân loại các khoản phải vay và nợ phải trả thuê tài chính khi lập Báo cáo tài chính theo nguyên tắc như sau:

- Các khoản vay và nợ phải trả thuê tài chính có thời hạn trả nợ còn lại không quá 12 tháng được phân loại là ngắn hạn.
- Các khoản vay và nợ phải trả thuê tài chính có thời hạn trả nợ còn lại hơn 12 tháng được phân loại là dài hạn.

Tại thời điểm lập Báo cáo tài chính theo quy định của pháp luật, Công ty đánh giá lại số dư của các khoản vay, nợ thuê tài chính có gốc ngoại tệ theo tỷ giá bán ngoại tệ của ngân hàng thương mại nơi Công ty thường xuyên có giao dịch tại thời điểm lập Báo cáo tài chính.

13. Chi phí đi vay

Chi phí đi vay bao gồm lãi tiền vay và các chi phí khác phát sinh liên quan trực tiếp đến các khoản vay.

Chi phí đi vay được ghi nhận vào chi phí khi phát sinh. Trường hợp chi phí đi vay liên quan trực tiếp đến việc đầu tư xây dựng hoặc sản xuất tài sản dở dang cần có một thời gian đủ dài (trên 12 tháng) để có thể đưa vào sử dụng theo mục đích định trước hoặc bán thì chi phí đi vay này được vốn hóa. Đối với khoản vay riêng phục vụ việc xây dựng tài sản cố định, bất động sản đầu tư, lãi vay được vốn hóa kể cả khi thời gian xây dựng dưới 12 tháng. Các khoản thu nhập phát sinh từ việc đầu tư tạm thời các khoản vay được ghi giảm nguyên giá tài sản có liên quan.

Đối với các khoản vốn vay chung trong đó có sử dụng cho mục đích đầu tư xây dựng hoặc sản xuất tài sản dở dang thì chi phí đi vay vốn hóa được xác định theo tỷ lệ vốn hóa đối với chi phí lũy kế bình quân gia quyền phát sinh cho việc đầu tư xây dựng cơ bản hoặc sản xuất tài sản đó. Tỷ lệ vốn hóa được tính theo tỷ lệ lãi suất bình quân gia quyền của các khoản vay chưa trả trong năm, ngoại trừ các khoản vay riêng biệt phục vụ cho mục đích hình thành một tài sản cụ thể.

14. Vốn chủ sở hữu

Vốn góp của chủ sở hữu

Vốn đầu tư của chủ sở hữu được ghi nhận theo số vốn thực góp của cổ đông Công ty.

Thặng dư vốn cổ phần

Thặng dư vốn cổ phần được ghi nhận theo số chênh lệch giữa giá phát hành và mệnh giá cổ phiếu khi phát hành lần đầu, phát hành bổ sung, chênh lệch giữa giá tái phát hành và giá trị sổ sách của cổ phiếu quỹ và cấu phần vốn của trái phiếu chuyển đổi khi đáo hạn. Chi phí trực tiếp liên quan đến việc phát hành bổ sung cổ phiếu và tái phát hành cổ phiếu quỹ được ghi giảm thặng dư vốn cổ phần.

15. Phân phối lợi nhuận

Lợi nhuận sau thuế thu nhập doanh nghiệp được phân phối cho các cổ đông sau khi đã trích lập các quỹ theo Điều lệ của Công ty cũng như các quy định của pháp luật và đã được Đại hội đồng cổ đông phê duyệt.

Việc phân phối lợi nhuận cho các cổ đông được cân nhắc đến các khoản mục phi tiền tệ nằm trong lợi nhuận sau thuế chưa phân phối có thể ảnh hưởng đến luồng tiền và khả năng chi trả cổ tức như lãi do đánh giá lại tài sản mang đi góp vốn, lãi do đánh giá lại các khoản mục tiền tệ, các công cụ tài chính và các khoản mục phi tiền tệ khác.

Cổ tức được ghi nhận là nợ phải trả khi được Đại hội đồng cổ đông phê duyệt.

16. Ghi nhận doanh thu và thu nhập

Doanh thu bán hàng hoá, thành phẩm

Doanh thu bán hàng hoá và thành phẩm được ghi nhận khi đồng thời thỏa mãn các điều kiện sau:

- Công ty đã chuyển giao phần lớn rủi ro và lợi ích gắn liền với quyền sở hữu sản phẩm hoặc hàng hóa cho người mua;
- Công ty không còn nắm giữ quyền quản lý hàng hóa như người sở hữu hàng hóa hoặc quyền kiểm soát hàng hóa;
- Doanh thu được xác định tương đối chắc chắn. Khi hợp đồng qui định người mua được quyền trả lại sản phẩm, hàng hoá, đã mua theo những điều kiện cụ thể, doanh thu chỉ được ghi nhận khi những điều kiện cụ thể đó không còn tồn tại và người mua không được quyền trả lại sản phẩm, hàng hoá (trừ trường hợp khách hàng có quyền trả lại hàng hóa dưới hình thức đổi lại để lấy hàng hóa, dịch vụ khác).
- Công ty đã thu được hoặc sẽ thu được lợi ích kinh tế từ giao dịch bán hàng;
- Xác định được chi phí liên quan đến giao dịch bán hàng.

Doanh thu cung cấp dịch vụ

Doanh thu của giao dịch cung cấp dịch vụ được ghi nhận khi kết quả của giao dịch đó được xác định một cách đáng tin cậy. Trường hợp dịch vụ được thực hiện trong nhiều kỳ thì doanh thu được ghi nhận trong kỳ được căn cứ vào kết quả phân công việc đã hoàn thành vào ngày kết thúc kỳ kế toán. Kết quả của giao dịch cung cấp dịch vụ được xác định khi thỏa mãn tất cả các điều kiện sau:

- Doanh thu được xác định tương đối chắc chắn. Khi hợp đồng qui định người mua được quyền trả lại dịch vụ đã mua theo những điều kiện cụ thể, doanh thu chỉ được ghi nhận khi những điều kiện cụ thể đó không còn tồn tại và người mua không được quyền trả lại dịch vụ đã cung cấp;
- Có khả năng thu được lợi ích kinh tế từ giao dịch cung cấp dịch vụ đó;
- Xác định được phân công việc đã hoàn thành vào ngày lập Báo cáo;
- Xác định được chi phí phát sinh cho giao dịch và chi phí để hoàn thành giao dịch cung cấp dịch vụ đó.

Tiền lãi

Tiền lãi được ghi nhận trên cơ sở dồn tích, được xác định trên số dư các tài khoản tiền gửi và lãi suất thực tế từng kỳ.

Thu nhập khác

Thu nhập khác bao gồm các khoản thu nhập khác ngoài hoạt động sản xuất, kinh doanh của công ty: nhượng bán, thanh lý TSCĐ; tiền phạt do khách hàng vi phạm hợp đồng; tiền bồi thường của bên thứ ba để bù đắp cho tài sản bị tổn thất; khoản thu từ nợ khó đòi đã xử lý xóa sổ; nợ phải trả không xác định được chủ; thu nhập từ quà biếu, tặng bằng tiền, hiện vật ...

17. Các khoản giảm trừ doanh thu

Việc điều chỉnh giảm doanh thu được thực hiện như sau:

- Điều chỉnh giảm doanh thu của kỳ phát sinh nếu các khoản giảm trừ doanh thu phát sinh cùng kỳ tiêu thụ sản phẩm, hàng hóa, dịch vụ;
- Điều chỉnh giảm doanh thu như sau nếu các khoản giảm trừ doanh thu phát sinh sau kỳ tiêu thụ sản phẩm, hàng hóa, dịch vụ:
 - + Điều chỉnh giảm doanh thu trên Báo cáo tài chính của kỳ lập báo cáo nếu phát sinh các khoản giảm trừ doanh thu trước thời điểm phát hành Báo cáo tài chính;
 - + Điều chỉnh giảm doanh thu trên Báo cáo tài chính của kỳ sau kỳ lập báo cáo nếu phát sinh các khoản giảm trừ doanh thu sau thời điểm phát hành Báo cáo tài chính.

Chiết khấu thương mại phải trả là khoản công ty bán giảm giá niêm yết cho khách hàng mua hàng với khối lượng lớn. Giảm giá hàng bán là khoản giảm trừ cho người mua do sản phẩm, hàng hóa kém, mất phẩm chất hay không đúng quy cách theo quy định trong hợp đồng kinh tế.

Hàng bán trả lại phản ánh giá trị của số sản phẩm, hàng hóa bị khách hàng trả lại do các nguyên nhân như vi phạm cam kết, vi phạm hợp đồng kinh tế, hàng bị kém, mất phẩm chất, không đúng chủng loại, quy cách.

18. Giá vốn hàng bán

Giá vốn hàng bán bao gồm trị giá vốn của sản phẩm, hàng hóa, dịch vụ, bất động sản đầu tư; giá thành sản xuất của sản phẩm xây lắp bán trong năm và các chi phí liên quan đến hoạt động kinh doanh bất động sản đầu tư ...

Giá trị hàng tồn kho hao hụt, mất mát được ghi nhận vào giá vốn hàng bán sau khi trừ đi các khoản bồi thường (nếu có).

Đối với chi phí nguyên vật liệu trực tiếp tiêu hao vượt mức bình thường, chi phí nhân công, chi phí sản xuất chung cố định không phân bổ vào giá trị sản phẩm nhập kho được tính vào giá vốn hàng bán sau khi trừ đi các khoản bồi thường (nếu có) kể cả khi sản phẩm, hàng hóa chưa được xác định là tiêu thụ.

19. Chi phí tài chính

Chi phí tài chính bao gồm các khoản chi phí hoạt động tài chính: chi phí hoặc các khoản lỗ liên quan đến các hoạt động đầu tư tài chính; chi phí cho vay và đi vay vốn; chi phí góp vốn liên doanh, liên kết; lỗ chuyển nhượng chứng khoán; dự phòng giảm giá chứng khoán kinh doanh; dự phòng tổn thất đầu tư vào đơn vị khác; khoản lỗ phát sinh khi bán ngoại tệ, lỗ tỷ giá hối đoái...

20. Chi phí bán hàng, chi phí quản lý doanh nghiệp

Chi phí bán hàng phản ánh các chi phí thực tế phát sinh trong quá trình bán sản phẩm, hàng hóa, cung cấp dịch vụ. Chi phí quản lý doanh nghiệp phản ánh các chi phí chung của công ty gồm các chi phí về lương, bảo hiểm xã hội, bảo hiểm y tế, bảo hiểm thất nghiệp, kinh phí công đoàn của nhân viên quản lý; chi phí vật liệu văn phòng, công cụ lao động, khấu hao TSCĐ dùng cho quản lý công ty; tiền thuê đất, thuế môn bài; dự phòng nợ phải thu khó đòi; dịch vụ mua ngoài; chi phí bằng tiền khác...

21. Các giao dịch bằng ngoại tệ

Các giao dịch phát sinh bằng ngoại tệ được chuyển đổi theo tỷ giá tại ngày phát sinh giao dịch. Số dư các khoản mục tiền tệ có gốc ngoại tệ tại ngày kết thúc kỳ kế toán được qui đổi theo tỷ giá tại ngày này.

Chênh lệch tỷ giá phát sinh trong kỳ từ các giao dịch bằng ngoại tệ được ghi nhận vào doanh thu hoạt động tài chính hoặc chi phí tài chính. Chênh lệch tỷ giá do đánh giá lại các khoản mục tiền tệ có gốc ngoại tệ tại ngày kết thúc kỳ kế toán sau khi bù trừ chênh lệch tăng và chênh lệch giảm được ghi nhận vào doanh thu hoạt động tài chính hoặc chi phí tài chính.

Tỷ giá sử dụng để qui đổi các giao dịch phát sinh bằng ngoại tệ là tỷ giá giao dịch thực tế tại thời điểm phát sinh giao dịch. Tỷ giá giao dịch thực tế đối với các giao dịch bằng ngoại tệ được xác định như sau:

- Tỷ giá giao dịch thực tế khi mua bán ngoại tệ (hợp đồng mua bán ngoại tệ giao ngay, hợp đồng kỳ hạn, hợp đồng tương lai, hợp đồng quyền chọn, hợp đồng hoán đổi): tỷ giá ký kết trong hợp đồng mua, bán ngoại tệ giữa Công ty và ngân hàng.
- Nếu hợp đồng không qui định tỷ giá thanh toán:
 - + Đối với các khoản góp vốn hoặc nhận vốn góp: tỷ giá mua ngoại tệ của ngân hàng nơi Công ty mở tài khoản để nhận vốn của nhà đầu tư tại ngày góp vốn.
 - + Đối với nợ phải thu: tỷ giá mua của ngân hàng thương mại nơi Công ty chỉ định khách hàng thanh toán tại thời điểm giao dịch phát sinh.
 - + Đối với nợ phải trả: tỷ giá bán của ngân hàng thương mại nơi Công ty dự kiến giao dịch tại thời điểm giao dịch phát sinh.
 - + Đối với các giao dịch mua sắm tài sản hoặc các khoản chi phí được thanh toán ngay bằng ngoại tệ (không qua các tài khoản phải trả): tỷ giá mua của ngân hàng thương mại nơi Công ty thực hiện thanh toán.

Tỷ giá sử dụng để đánh giá lại số dư các khoản mục tiền tệ có gốc ngoại tệ tại ngày kết thúc kỳ kế toán được xác định theo nguyên tắc sau:

- Đối với các khoản ngoại tệ gửi ngân hàng: tỷ giá mua ngoại tệ của ngân hàng nơi Công ty mở tài khoản ngoại tệ.
- Đối với các khoản mục tiền tệ có gốc ngoại tệ được phân loại là tài sản khác: tỷ giá mua ngoại tệ của Ngân hàng Công ty thường xuyên có giao dịch.
- Đối với các khoản mục tiền tệ có gốc ngoại tệ được phân loại là nợ phải trả: tỷ giá bán ngoại tệ của Ngân hàng Công ty thường xuyên có giao dịch.

22. Thuế thu nhập doanh nghiệp

Chi phí thuế thu nhập doanh nghiệp bao gồm thuế thu nhập doanh nghiệp hiện hành và thuế thu nhập doanh nghiệp hoãn lại.

Thuế thu nhập doanh nghiệp hiện hành

Thuế thu nhập doanh nghiệp hiện hành là khoản thuế được tính dựa trên thu nhập tính thuế. Thu nhập tính thuế chênh lệch so với lợi nhuận kế toán là do điều chỉnh các khoản chênh lệch tạm thời giữa thuế và kế toán, các chi phí không được trừ cũng như điều chỉnh các khoản thu nhập không phải chịu thuế và các khoản lỗ được chuyển.

Công ty có nghĩa vụ nộp thuế thu nhập doanh nghiệp với thuế suất 20% trên thu nhập tính thuế.

Thuế thu nhập doanh nghiệp hoãn lại

Thuế thu nhập doanh nghiệp hoãn lại là khoản thuế thu nhập doanh nghiệp sẽ phải nộp hoặc sẽ được hoàn lại do chênh lệch tạm thời giữa giá trị ghi sổ của tài sản và nợ phải trả cho mục đích lập Báo cáo tài chính và cơ sở tính thuế thu nhập. Thuế thu nhập hoãn lại phải trả được ghi nhận cho tất cả các khoản chênh lệch tạm thời chịu thuế. Tài sản thuế thu nhập hoãn lại chỉ được ghi nhận khi chắc chắn trong tương lai sẽ có lợi nhuận tính thuế để sử dụng những chênh lệch tạm thời được khấu trừ này.

Giá trị ghi sổ của tài sản thuế thu nhập hoãn lại được xem xét lại vào ngày kết thúc kỳ kế toán và sẽ được ghi giảm đến mức đảm bảo chắc chắn có đủ lợi nhuận tính thuế cho phép lợi ích của một phần hoặc toàn bộ thuế thu nhập hoãn lại được sử dụng. Các tài sản thuế thu nhập doanh nghiệp hoãn lại chưa được ghi nhận trước đây được xem xét lại vào ngày kết thúc kỳ kế toán và được ghi nhận khi chắc chắn có đủ lợi nhuận tính thuế để có thể sử dụng các tài sản thuế thu nhập hoãn lại chưa ghi nhận này.

Tài sản thuế thu nhập hoãn lại và thuế thu nhập hoãn lại phải trả được xác định theo thuế suất dự tính sẽ áp dụng cho năm tài sản được thu hồi hay nợ phải trả được thanh toán dựa trên các mức thuế suất có hiệu lực tại ngày kết thúc kỳ kế toán. Thuế thu nhập hoãn lại được ghi nhận vào Báo cáo kết quả hoạt động kinh doanh và chỉ ghi trực tiếp vào vốn chủ sở hữu khi khoản thuế đó liên quan đến các khoản mục được ghi thẳng vào vốn chủ sở hữu.

Các báo cáo thuế của Công ty chịu sự kiểm tra của cơ quan thuế. Do việc áp dụng luật và các quy định thuế đối với các nghiệp vụ khác nhau có thể được hiểu theo nhiều cách khác nhau, do vậy, các số liệu thuế thể hiện trên báo cáo tài chính có thể bị thay đổi theo quyết định cuối cùng của cơ quan thuế.

23. Bên liên quan

Các bên được coi là liên quan nếu một bên có khả năng kiểm soát hoặc có ảnh hưởng đáng kể đối với bên kia trong việc ra quyết định các chính sách tài chính và hoạt động. Các bên cũng được xem là bên liên quan nếu cùng chịu sự kiểm soát chung hay chịu ảnh hưởng đáng kể chung.

Trong việc xem xét mối quan hệ của các bên liên quan, bản chất của mối quan hệ được chú trọng nhiều hơn trong hình thức pháp lý.

24. Báo cáo bộ phận

Bộ phận theo lĩnh vực kinh doanh là một phần có thể xác định riêng biệt tham gia vào quá trình sản xuất hoặc cung cấp sản phẩm, dịch vụ và có rủi ro và lợi ích kinh tế khác với các bộ phận kinh doanh khác.

Bộ phận theo khu vực địa lý là một phần có thể xác định riêng biệt tham gia vào quá trình sản xuất hoặc cung cấp sản phẩm, dịch vụ trong phạm vi một môi trường kinh tế cụ thể và có rủi ro và lợi ích kinh tế khác với các bộ phận kinh doanh trong các môi trường kinh tế khác.

25. Công cụ tài chính

Căn cứ Thông tư số 75/2015/TT-BTC ngày 18/05/2015 của Bộ Tài chính, trước khi Chuẩn mực kế toán về công cụ tài chính và các văn bản hướng dẫn được ban hành, Ban Tổng Giám đốc Công ty quyết định không trình bày và thuyết minh về công cụ tài chính theo Thông tư số 210/2009/TT-BTC trong báo cáo tài chính của Công ty.

V. THÔNG TIN BỔ SUNG CHO CÁC KHOẢN MỤC TRÌNH BÀY TRÊN BẢNG CÂN ĐỐI KẾ TOÁN RIÊNG

Đơn vị tính: VND

1. TIỀN VÀ CÁC KHOẢN TƯƠNG ĐƯƠNG TIỀN

	Số cuối kỳ	Số đầu năm
- Tiền mặt	1.022.557.198	1.695.140.646
- Tiền gửi ngân hàng	9.173.753.326	5.561.998.636
+ Tiền gửi (VND)	6.628.629.855	5.415.119.138
+ Tiền gửi (USD)	2.517.519.992	92.451.961
+ Tiền gửi (EUR)	27.603.479	54.427.537
- Tiền đang chuyển		
- Các khoản tương đương tiền		
Cộng	10.196.310.524	7.257.139.282

2. PHẢI THU CỦA KHÁCH HÀNG**2.1. Ngắn hạn**

	Số cuối kỳ	Số đầu năm
Công ty Cổ phần Chế Biến Thực phẩm An Điền	464.000.670.800	215.386.000.000
Công ty Cổ phần Thương mại Ngọc An Nam	51.703.000.000	171.133.000.000
Công ty TNHH Sản Xuất Thương Mại An Thơ	661.737.800.500	272.367.850
Các đối tượng khác	181.196.058.199	68.206.322.086

2.2. Phải thu của khách hàng là các bên liên quan

Công ty Cổ phần Nông nghiệp Công nghệ cao Trung An Kiên Giang	34.647.240.000	
Cộng	1.393.284.769.499	454.997.689.936

3. TRẢ TRƯỚC CHO NGƯỜI BÁN**3.1. Ngắn hạn**

	Số cuối kỳ	Số đầu năm
Công ty Cổ phần Thực phẩm Golden Rice	120.402.259.007	247.885.759.007
Công ty TNHH MTV TM CB NS Huỳnh Loan	115.996.850.000	298.509.100.000
Các đối tượng khác	139.433.447	206.422.156

3.2. Trả trước cho người bán là các bên liên quan

Ông Phạm Thái Bình (*)	61.300.000.000	
Cộng	297.838.542.454	546.601.281.163

(*) Ghi chú:

Trả trước giao dịch tài sản theo Nghị quyết Hội đồng Quản trị số 09/2024/TAR/NQ-HĐQT ngày 04/06/2024 và 2 hợp đồng nguyên tắc Hợp đồng chuyển nhượng quyền sử dụng đất ngày 10/06/2024. Đến ngày 17/07/2024 Công ty đã thanh toán toàn bộ số tiền chuyển nhượng cho ông Phạm Thái Bình theo 2 hợp đồng trên (321.984.070.000 đồng) và hiện đang trong giai đoạn hoàn tất các thủ tục pháp lý.

CÔNG TY CỔ PHẦN NÔNG NGHIỆP CÔNG NGHỆ CAO TRUNG AN

649A, Quốc lộ 91, KV. Qui Thạnh 1, Phường Trung Kiên, Quận Thốt Nốt, TP. Cần Thơ

Báo cáo tài chính riêng

Cho kỳ kế toán kết thúc ngày 30/06/2024

4 . CÁC KHOẢN ĐẦU TƯ TÀI CHÍNH

4.1. Đầu tư nắm giữ đến ngày đáo hạn

	Số cuối kỳ		Số đầu năm	
	Giá gốc	Giá trị ghi sổ	Giá gốc	Giá trị ghi sổ
a. Ngắn hạn				
- Tiền gửi có kỳ hạn	125.050.000.000	125.050.000.000		
- Trái phiếu				
- Các khoản đầu tư khác				
Cộng	125.050.000.000	125.050.000.000		

b. Dài hạn

- Tiền gửi có kỳ hạn	61.808.356.165	61.808.356.165	148.000.000.000	148.000.000.000
- Trái phiếu	500.000.000	500.000.000	1.500.000.000	1.500.000.000
- Các khoản đầu tư khác				
Cộng	62.308.356.165	62.308.356.165	149.500.000.000	149.500.000.000

4.2. Đầu tư góp vốn vào đơn vị khác

	Số cuối kỳ		Số đầu năm	
	Giá trị gốc	Giá trị hợp lý	Giá trị gốc	Giá trị hợp lý
a. Đầu tư vào công ty con				
Công ty Cổ phần Nông nghiệp Công nghệ cao Trung An Kiên Giang	238.460.000.000	238.436.125.060	238.460.000.000	238.443.319.820
Công ty TNHH MTV Xuất khẩu Gạo Trung An	208.460.000.000	208.460.000.000	208.460.000.000	208.460.000.000
Công ty TNHH MTV Kinh doanh Bất động sản Trung An	20.000.000.000	19.976.125.060	20.000.000.000	19.983.319.820
b. Đầu tư vào công ty liên doanh, liên kết				
Công ty TNHH Novotech - Trung Hưng	10.000.000.000	10.000.000.000	10.000.000.000	10.000.000.000
Công ty TNHH Sản xuất Chế biến Kinh doanh Xuất khẩu Gạo Việt Đức	14.217.679.000	13.636.586.411	14.217.679.000	13.636.586.411
	9.352.000.000	9.352.000.000	9.352.000.000	9.352.000.000
	4.865.679.000	4.284.586.411	4.865.679.000	4.284.586.411
Cộng	252.677.679.000	252.072.711.471	252.677.679.000	252.079.906.231



5. CÁC KHOẢN PHẢI THU KHÁC

	Số cuối kỳ		Số đầu năm	
	Giá trị	Dự phòng	Giá trị	Dự phòng
Ngắn hạn				
- Tạm ứng				
- Ký cược, ký quỹ (*)	2.610.504.166		4.256.854.124	
- Phải thu ngắn hạn khác (**)	81.892.198.337		10.588.420.211	
- Phải trả khác				
Cộng	84.502.702.503		14.845.274.335	

Ghi chú :

	Số cuối kỳ	Số đầu năm
(*) Ký cược ký quỹ tại ngày 30/06/2024 bao gồm :		
Công ty Cho thuê tài chính TNHH MTV Quốc tế Chailease	2.608.858.950	2.608.858.950
Ngân hàng TMCP Công thương Việt Nam - Chi nhánh Cần Thơ	1.645.216	1.643.578
Ngân hàng TMCP Việt Nam Thịnh Vượng - Chi nhánh Cần Thơ		1.646.351.596
Cộng	2.610.504.166	4.256.854.124
(**) Phải thu ngắn hạn khác tại ngày 30/06/2024 bao gồm :		
Hoá đơn VAT của dịch vụ cho thuê tài chính - Công ty Cho thuê tài chính TNHH MTV Chailease	741.467.819	941.560.921
Điều chỉnh VAT theo Quyết toán thuế năm 2018 - 2021 - Công ty CP Nông nghiệp Công nghệ cao Trung An Kiên Giang		3.827.557.921
Ông Nguyễn Gia Phát (i)	26.864.803.931	
Ông Phan Thiên Trang (i)	29.994.362.050	
Bà Nguyễn Lê Hải Yến (i)	21.511.706.216	
Dự thu lãi - Ngân hàng TNHH MTV Hong Leong Việt Nam - Chi nhánh HCM	1.606.455.582	5.078.219.178
Dự thu lãi - Ngân hàng TMCP Công Thương Việt Nam - Chi nhánh Cần Thơ	74.345.205	162.246.576
Dự thu lãi - Ngân hàng Malayan Banking Berhad - CN TP. HCM	1.099.057.534	578.835.615
Cộng	81.892.198.337	10.588.420.211

(i) Khoản tiền thanh toán cho các hợp đồng chuyển nhượng cổ phần tại Công ty Cổ phần Bệnh viện Tây Đô, hiện tại đang trong giai đoạn hoàn tất các thủ tục pháp lý.

6. HÀNG TỒN KHO

	Số cuối kỳ		Số đầu năm	
	Giá gốc	Dự phòng	Giá gốc	Dự phòng
- Hàng đang đi trên đường				
- Nguyên liệu, vật liệu	365.445.103.720		953.073.377.176	
- Công cụ, dụng cụ	5.951.613.469		5.643.919.423	
- Thành phẩm	8.079.668.263		6.655.471.980	
- Hàng hóa gửi bán	7.462.662.384			
- Hàng hóa kho bảo thuế				
Cộng	386.939.047.836		965.372.768.579	

7. TÀI SẢN DỜ DANG DÀI HẠN

	Số cuối kỳ	Số đầu năm
Mua sắm TSCĐ		459.564.435
Xây dựng cơ bản dở dang (Dự án Nhà máy xử lý rác)	352.008.036	
Sửa chữa lớn tài sản cố định		
Cộng	352.008.036	459.564.435

CÔNG TY CỔ PHẦN NÔNG NGHIỆP CÔNG NGHỆ CAO TRUNG AN

649A, Quốc lộ 91, KV. Qui Thạnh 1, Phường Trung Kiên, Quận Thốt Nốt, TP. Cần Thơ

Báo cáo tài chính riêng

Cho kỳ kế toán kết thúc ngày 30/06/2024

8 . TĂNG, GIẢM TÀI SẢN CÓ ĐỊNH HỮU HÌNH

Chỉ tiêu	Nhà cửa, vật kiến trúc	Máy móc thiết bị	Phương tiện vận tải	Cộng
Nguyên giá				
Số dư đầu năm	160.907.239.524	162.830.573.127	7.026.439.816	330.764.252.467
Số tăng trong kỳ				
- Mua trong kỳ				
- Đầu tư XDCB hoàn thành				
- Tăng khác				
Số giảm trong kỳ				
- Chuyển sang BĐS đầu tư				
- Thanh lý, nhượng bán				
- Giảm khác				
Số dư cuối kỳ	160.907.239.524	162.830.573.127	7.026.439.816	330.764.252.467
Giá trị hao mòn lũy kế				
Số dư đầu năm	66.522.652.294	128.743.154.393	4.213.870.678	199.479.677.365
Số tăng trong kỳ	4.983.616.272	4.757.133.156	372.212.280	10.112.961.708
- Khấu hao trong kỳ	4.983.616.272	4.757.133.156	372.212.280	10.112.961.708
- Tăng khác				
Số giảm trong kỳ				
- Chuyển sang BĐS đầu tư				
- Thanh lý, nhượng bán				
- Giảm khác				
Số dư cuối kỳ	71.506.268.566	133.500.287.549	4.586.082.958	209.592.639.073
Giá trị còn lại				
Tại ngày đầu năm	94.384.587.230	34.087.418.734	2.812.569.138	131.284.575.102
Tại ngày cuối kỳ	89.400.970.958	29.330.285.578	2.440.356.858	121.171.613.394

Ghi chú:

- Giá trị còn lại cuối kỳ của TSCĐ hữu hình dùng để thế chấp, cầm cố đảm bảo khoản vay

- Nguyên giá TSCĐ hữu hình cuối kỳ đã khấu hao hết nhưng vẫn còn sử dụng

- Nguyên giá TSCĐ hữu hình cuối kỳ chờ thanh lý

99.059.472.774 VND

89.676.936.607 VND

- VND

CÔNG TY CỔ PHẦN NÔNG NGHIỆP CÔNG NGHỆ CAO TRUNG AN

649A, Quốc lộ 91, KV. Qui Thạnh 1, Phường Trung Kiên, Quận Thốt Nốt, TP. Cần Thơ

Báo cáo tài chính riêng

Cho kỳ kế toán kết thúc ngày 30/06/2024

9 . TĂNG, GIẢM TÀI SẢN CÓ ĐỊNH VÔ HÌNH

Chi tiêu	Quyền sử dụng đất	Nhãn hiệu hàng hóa	Bản quyền, bằng sáng chế	Phần mềm máy tính	Giấy phép và Giấy phép nhượng quyền	TSCĐ vô hình khác	Cộng
Nguyên giá							
Số dư đầu năm	94.512.198.206						94.512.198.206
Số tăng trong kỳ							
- Mua trong kỳ							
- Tạo ra từ nội bộ							
- Tặng do hợp nhất kinh doanh							
- Tặng khác							
Số giảm trong kỳ							
- Thanh lý, nhượng bán							
- Giảm khác							
Số dư cuối kỳ	94.512.198.206						94.512.198.206
Giá trị hao mòn lũy kế							
Số dư đầu năm		9.167.891.444					9.167.891.444
Số tăng trong kỳ		724.070.466					724.070.466
- Khấu hao trong kỳ		724.070.466					724.070.466
- Tăng khác							
Số giảm trong kỳ							
- Thanh lý, nhượng bán							
- Giảm khác							
Số dư cuối kỳ		9.891.961.910					9.891.961.910
Giá trị còn lại							
Tại ngày đầu năm		85.344.306.762					85.344.306.762
Tại ngày cuối kỳ		84.620.236.296					84.620.236.296

Ghi chú:

- Giá trị còn lại cuối kỳ của TSCĐ vô hình dùng để thế chấp, cầm cố đảm bảo khoản vay: 84.620.236.296 VND
- Nguyên giá TSCĐ vô hình cuối kỳ đã khấu hao hết nhưng vẫn còn sử dụng: - VND



CÔNG TY CỔ PHẦN NÔNG NGHIỆP CÔNG NGHỆ CAO TRUNG AN

649A, Quốc lộ 91, KV. Qui Thạnh 1, Phường Trung Kiên, Quận Thốt Nốt, TP. Cần Thơ

Báo cáo tài chính riêng

Cho kỳ kế toán kết thúc ngày 30/06/2024

10 . TĂNG, GIẢM TÀI SẢN CÓ ĐỊNH THUẾ TÀI CHÍNH

Chi tiêu	Nhà cửa, vật kiến trúc	Máy móc thiết bị	Phương tiện vận tải	TSCĐ thuê tài chính khác	Cộng
Nguyên giá					
Số dư đầu năm		23.716.899.544			23.716.899.544
Số tăng trong kỳ					
- Thuê tài chính trong kỳ					
- Tăng khác					
Số giảm trong kỳ					
- Trả lại TSCĐ thuê tài chính					
- Mua lại TSCĐ thuê tài chính					
- Giảm khác					
Số dư cuối kỳ		23.716.899.544			23.716.899.544
Giá trị hao mòn lũy kế					
Số dư đầu năm		2.846.027.952			2.846.027.952
Số tăng trong kỳ		474.337.992			474.337.992
- Khấu hao trong kỳ		474.337.992			474.337.992
- Tăng khác					
Số giảm trong kỳ					
- Trả lại TSCĐ thuê tài chính					
- Mua lại TSCĐ thuê tài chính					
- Giảm khác					
Số dư cuối kỳ		3.320.365.944			3.320.365.944
Giá trị còn lại					
Tại ngày đầu năm		20.870.871.592			20.870.871.592
Tại ngày cuối kỳ		20.396.533.600			20.396.533.600

Ghi chú:

- Tiền thuế phát sinh thêm được ghi nhận là chi phí trong kỳ
- Căn cứ để xác định tiền thuế phát sinh thêm
- Điều khoản gia hạn thuế hoặc quyền được quyền mua tài sản

: 2.087.087.160 đồng

: không

: không



11 . VAY VÀ NỢ THUẾ TÀI CHÍNH

11.1 Ngắn hạn

Ngân hàng	Số cuối kỳ		Phát sinh		Số đầu năm	
	Giá trị	Số có khả năng trả nợ	Tăng	Giảm	Giá trị	Số có khả năng trả nợ
Ngân hàng TMCP Công Thương Việt Nam - CN Cần Thơ	13.000.000.000	13.000.000.000	13.000.000.000	8.000.000.000	8.000.000.000	8.000.000.000
Ngân hàng TMCP Đầu Tư & Phát Triển Việt Nam - CN ĐBSCL	606.417.565.900	606.417.565.900	790.217.565.900	726.426.608.000	542.626.608.000	542.626.608.000
Ngân hàng TMCP Sài Gòn Thương Tín - CN Cần Thơ	299.994.000.000	299.994.000.000	336.234.000.000	329.684.000.000	293.444.000.000	293.444.000.000
Ngân hàng First Commercial Bank - CN TP HCM	409.996.984.000	409.996.984.000	444.856.984.000	437.867.813.000	403.007.813.000	403.007.813.000
Ngân hàng TNHH MTV Hong Leong Việt Nam - CN Hồ Chí Minh	94.562.800.000	94.562.800.000	94.562.800.000	114.998.535.000	114.998.535.000	114.998.535.000
Ngân hàng TMCP Việt Nam Thịnh Vượng - CN Cần Thơ	82.818.080.000	82.818.080.000	117.335.000.000	34.516.920.000		
Ngân hàng Malayan Banking Behard - Chi nhánh Labuan (USD)	63.532.067.161	63.532.067.161	63.532.067.161			
Ngân hàng Malayan Banking Behard - Chi nhánh TP. HCM và chi nhánh Hà Nội	180.479.000.000	180.479.000.000	180.479.000.000	180.674.000.000	180.674.000.000	180.674.000.000
Cộng	1.750.800.497.061	1.750.800.497.061	2.040.217.417.061	1.832.167.876.000	1.542.750.956.000	1.542.750.956.000



CÔNG TY CỔ PHẦN NÔNG NGHIỆP CÔNG NGHỆ CAO TRUNG AN

649A, Quốc lộ 91, KV. Qui Thạnh 1, Phường Trung Kiên, Quận Thốt Nốt, TP. Cần Thơ

Báo cáo tài chính riêng


Cho kỳ kế toán kết thúc ngày 30/06/2024

Chi tiết các khoản vay tại ngày kết thúc kỳ kế toán như sau:

Số/ngày của hợp đồng vay	Bên cho vay	Thời hạn vay	Lãi suất	Số cuối kỳ	Hình thức đảm bảo khoản vay
Hợp đồng số 42/2023-HĐCVHM/NHCT820-CITY CP NN CNC TRUNG AN ngày 10/05/2023 và văn bản sửa đổi, bổ sung hợp đồng cho vay hạn mức số 42/2023-HĐCVHM/SĐBS03/NHCT820-CITY CP NN CNC TRUNG AN ngày 05/04/2024	Ngân hàng TMCP Công Thương Việt Nam - CN Cần Thơ	12 tháng	Lãi suất theo từng lần nhận nợ	13.000.000.000	MMTB của công ty; QSDD của bên thứ 3; TS gắn liền với đất của bên thứ 3
Hợp đồng số 001/2023/7613578/HĐTD ngày 04/08/2023.	Ngân hàng TMCP Đầu Tư & Phát Triển Việt Nam - CN ĐBSCL	Đến 30/06/2024	Theo từng giấy nhận nợ	606.417.565.900	MMTB của công ty; QSDD và Tài sản trên đất của Công ty
Hợp đồng số 202025001983 ngày 21/03/2024 và thỏa thuận sửa đổi bổ sung hợp đồng tín dụng số 202025001983-01 ngày 12/04/2024	Ngân hàng TMCP Sài Gòn Thương Tín - CN Cần Thơ	12 tháng	Lãi suất theo từng lần nhận nợ	299.994.000.000	QSDD của bên thứ 3
HĐ tín dụng có hạn mức số TRLS-H30230202 ngày 30/11/2023	Ngân hàng First Commercial Bank - CN TP HCM	12 tháng	Lãi suất theo từng lần nhận nợ	409.996.984.000	QSDD của công ty
Hợp đồng số HCM/2022/007/STL/FA ngày 20/06/2022 và hợp đồng bổ sung hợp đồng tín dụng số HCM/2022/007/STL/FA/PL01 ngày 20/03/2023	Ngân hàng TNHH MTV Hong Leong Việt Nam - CN Hồ Chí Minh	6 tháng, thời hạn hợp đồng đến 31/05/2025	Theo từng giấy nhận nợ	94.562.800.000	Hợp đồng tiền gửi có kỳ hạn của Công ty
Hợp đồng tín dụng số: CLC-15383-01 ngày 29/03/2024	Ngân hàng TMCP Việt Nam Thịnh Vượng - CN Cần Thơ	6 tháng	Theo từng giấy nhận nợ	82.818.080.000	Quyền đòi nợ hình thành trong tương lai từ HĐXXK
Hợp đồng tín dụng số: MBB/HCMC/LO/2023/TRUNGAN/64 ngày 28/08/2023 và MILB/CMT/NRM/FSJ/EJ/VIETNAM/3912 02023VNB0050/2023-67 ngày 28/08/2023	Ngân hàng Malayan Banking Behard - Chi nhánh TP. HCM, Chi nhánh Hà Nội và Chi nhánh Labuan	12 tháng	Lãi suất theo từng lần nhận nợ	244.011.067.161	Hợp đồng tiền gửi có kỳ hạn của Công ty

Cộng

1.750.800.497.061



11.2. Dài hạn

Ngân hàng	Số cuối kỳ		Phát sinh		Số đầu năm	
	Giá trị	Số có khả năng trả nợ	Tăng	Giảm	Giá trị	Số có khả năng trả nợ
Công ty Cho Thuê Tài Chính TNHH MTV Quốc Tế Chailease	6.261.261.478	6.261.261.478		2.087.087.160	8.348.348.638	8.348.348.638
Cộng	6.261.261.478	6.261.261.478		2.087.087.160	8.348.348.638	8.348.348.638

Ghi chú:

Chi tiết các khoản vay tại ngày kết thúc kỳ kế toán như sau:

Số/ngày của hợp đồng vay	Bên cho vay	Thời hạn vay	Lãi suất	Số cuối kỳ	Hình thức đảm bảo
Hợp đồng số B2008340C2 ngày 25/11/2020 - Tu chính ngày 09/12 và 28/12/2020	Công ty Cho Thuê Tài Chính TNHH MTV Quốc Tế Chailease	60 tháng	8,79% / năm	6.261.261.478	MMTB hình thành từ hợp đồng thuê tài chính
Cộng				6.261.261.478	

11.3. Các khoản nợ thuê tài chính

Thời hạn	Kỳ này		Kỳ trước	
	Tổng khoản thanh toán tiền thuê tài chính	Trả gốc	Tổng khoản thanh toán tiền thuê tài chính	Trả gốc
Từ 1 năm trở xuống	2.366.695.967	2.087.087.160	2.710.731.994	2.087.087.160
Trên 1 năm đến dưới 5 năm				
(Hợp đồng số B2008340C2 - 2 Thiết bị điện năng lượng mặt trời)		279.608.807		623.644.834
Trên 5 năm				

11.4. Số vay và nợ thuê tài chính quá hạn chưa thanh toán : không có

11.5. Các khoản vay và thuê tài chính đối với các bên liên quan : không có



12 . CHI PHÍ TRẢ TRƯỚC

	<u>Số cuối kỳ</u>	<u>Số đầu năm</u>
12.1 Ngắn hạn		
- Chi phí sửa chữa	27.159.799	82.939.926
- CCDC xuất dùng	484.374.431	437.732.032
- Bảo hiểm tài sản	29.541.730	71.239.406
- Chi phí khác	38.440.861	56.398.245
Cộng	<u>579.516.821</u>	<u>648.309.609</u>
12.2. Dài hạn		
- CCDC xuất dùng	410.056.729	1.505.590.623
- Chi phí sửa chữa lớn	1.521.564.805	230.506.693
- Bảo hiểm tài sản	650.711.766	
- Chi phí khác	40.903.228	
Cộng	<u>2.623.236.528</u>	<u>1.736.097.316</u>

13 . PHẢI TRẢ NGƯỜI BÁN

	<u>Số cuối kỳ</u>		<u>Số đầu năm</u>	
	<u>Giá trị</u>	<u>Số có khả năng trả nợ</u>	<u>Giá trị</u>	<u>Số có khả năng trả nợ</u>
13.1. Ngắn hạn				
Công ty Cổ phần Tiếp vận Phước Tạo	541.060.322	541.060.322	211.542.527	211.542.527
Công ty TNHH Thép và Vật tư Biên Hoà			505.520.879	505.520.879
Công ty Cổ phần TM & SX Bao bì Lai Trường Sơn - Long An			246.895.488	246.895.488
Công ty TNHH Bao bì Quốc tế Thuận Xương			193.426.680	193.426.680
Các đối tượng khác	123.196.309	123.196.309	118.209.952	118.209.952
13.2. Phải trả người bán là các bên liên quan				
Công ty Cổ phần Nông nghiệp Công nghệ cao Trung An Kiên Giang	1.602.475.200	1.602.475.200		
Cộng	<u>2.266.731.831</u>	<u>2.266.731.831</u>	<u>1.275.595.526</u>	<u>1.275.595.526</u>

14 . NGƯỜI MUA TRẢ TIỀN TRƯỚC

	Số cuối kỳ		Số đầu năm	
	Giá trị	Số có khả năng trả nợ	Giá trị	Số có khả năng trả nợ
Ngắn hạn				
Công ty TNHH XK Gạo và Hàng tiêu dùng nhanh Việt Nam			176.457.329	176.457.329
Global Rise Trading Pte., Ltd.	4.229.984.000	4.229.984.000		
PORTAL STEELS INC	353.370.280	353.370.280	336.956.256	336.956.256
Các đối tượng khác	379.253.039	379.253.039	2.150.000	2.150.000
Cộng	4.962.607.319	4.962.607.319	515.563.585	515.563.585

15 . THUẾ VÀ CÁC KHOẢN PHẢI NỘP, PHẢI THU NHÀ NƯỚC

	Số đầu năm	Số phải nộp trong kỳ	Số đã thực nộp trong kỳ	Số cuối kỳ
15.1. Thuế và các khoản phải nộp				
Thuế thu nhập doanh nghiệp	4.456.357.769	8.062.180.509	4.694.306.680	7.824.231.598
Tiền thuê đất+Thuế sử dụng đất		52.075.266	52.075.266	
Thuế môn bài		3.000.000	3.000.000	
Cộng	4.456.357.769	8.117.255.775	4.749.381.946	7.824.231.598

15.2. Thuế và các khoản phải thu

Thuế thu nhập cá nhân		(24.367.756)		24.367.756
Cộng		(24.367.756)		24.367.756

Ghi chú: Quyết toán thuế của Công ty sẽ chịu sự kiểm tra của cơ quan thuế. Do việc áp dụng luật và các quy định về thuế đối với nhiều loại giao dịch khác nhau có thể được giải thích theo nhiều cách khác nhau, số thuế được trình bày trên Báo cáo tài chính có thể bị thay đổi theo quyết định của cơ quan thuế.

16 . CHI PHÍ PHẢI TRẢ

	Số cuối kỳ	Số đầu năm
Ngắn hạn		
- Trích trước chi phí lãi vay	8.379.683.473	3.224.295.850
- Chi phí phải trả khác		
Cộng	8.379.683.473	3.224.295.850

17 . PHẢI TRẢ KHÁC

	Số cuối kỳ	Số đầu năm
Ngắn hạn		
- Tài sản thừa chờ giải quyết		
- Kinh phí công đoàn	186.867.498	225.236.228
- BHXH, BHYT, BHTN		
- Các khoản phải trả, phải nộp khác		
- Nhận ký cược ký quỹ ngắn hạn		
Cộng	186.867.498	225.236.228

18 . VỐN CHỦ SỞ HỮU

18.1. Bảng đối chiếu biến động của vốn chủ sở hữu

	Vốn góp của chủ sở hữu	Thặng dư vốn cổ phần	Cổ phiếu quỹ	Quỹ đầu tư phát triển	Lợi nhuận sau thuế chưa phân phối	Cộng
Số dư đầu năm trước	783.197.770.000	200.000.000.000			8.101.528.391	991.299.298.391
- Tăng vốn trong kỳ trước						
- Lãi trong kỳ trước						
- Tăng khác						
- Phân phối lợi nhuận						
- Lỗ trong kỳ trước					(648.359.858)	(648.359.858)
- Giảm khác						
Số dư cuối kỳ trước	783.197.770.000	200.000.000.000		7.453.168.533		990.650.938.533
Số dư đầu năm nay	783.197.770.000	200.000.000.000			92.890.421.999	1.076.088.191.999
- Tăng vốn trong kỳ này						
- Lãi trong kỳ này						
- Tăng khác						
- Phân phối lợi nhuận						
- Lỗ trong kỳ này					(8.333.744.359)	(8.333.744.359)
- Giảm khác						
Số dư cuối kỳ này	783.197.770.000	200.000.000.000		84.556.677.640		1.067.754.447.640



18.2. Chi tiết vốn đầu tư của chủ sở hữu	Tỷ lệ	Số cuối kỳ	Tỷ lệ	Số đầu năm
Vốn góp của Công ty mẹ				
Vốn góp của các đối tượng khác (*)	100%	783.197.770.000	100%	783.197.770.000
Cộng		783.197.770.000		783.197.770.000
(*) Ghi chú :				
- Ông Phạm Thái Bình	14,04%	110.000.000.000	14,04%	110.000.000.000
- Vốn góp của các cổ đông khác	85,96%	673.197.770.000	85,96%	673.197.770.000
Cộng		783.197.770.000		783.197.770.000

- Giá trị trái phiếu đã chuyển thành cổ phiếu trong kỳ : không có

- Số lượng cổ phiếu quỹ : không có

18.3. Các giao dịch về vốn với các chủ sở hữu và phân phối cổ tức, chia lợi nhuận

	Kỳ này	Kỳ trước
- Vốn đầu tư của chủ sở hữu		
+ Vốn góp đầu năm	783.197.770.000	783.197.770.000
+ Vốn góp tăng trong kỳ		
+ Vốn góp giảm trong kỳ		
+ Vốn góp cuối kỳ	783.197.770.000	783.197.770.000
- Cổ tức lợi nhuận đã chia		

18.4. Cổ phiếu

	Số cuối kỳ	Số đầu năm
- Số lượng cổ phiếu đăng ký phát hành	78.319.777	78.319.777
- Số lượng cổ phiếu đã bán ra công chúng	78.319.777	78.319.777
+ Cổ phiếu phổ thông	78.319.777	78.319.777
+ Cổ phiếu ưu đãi		
- Số lượng cổ phiếu được mua lại (cổ phiếu quỹ)		
- Số lượng cổ phiếu đang lưu hành	78.319.777	78.319.777
+ Cổ phiếu phổ thông	78.319.777	78.319.777
+ Cổ phiếu ưu đãi		

* Mệnh giá cổ phiếu đang lưu hành: 10.000 đồng/ cổ phiếu.

18.5. Cổ tức

	Kỳ này	Kỳ trước
- Cổ tức đã công bố sau ngày kết thúc kỳ kế toán		
+ Cổ tức đã công bố trên cổ phiếu phổ thông		
+ Cổ tức đã công bố trên cổ phiếu ưu đãi		
- Cổ tức của cổ phiếu ưu đãi lũy kế chưa được ghi nhận		

18.6. Các quỹ của doanh nghiệp

	Số cuối kỳ	Số đầu năm
- Quỹ đầu tư phát triển		
- Quỹ hỗ trợ sắp xếp doanh nghiệp		
- Quỹ khác thuộc vốn chủ sở hữu		

19. CÁC KHOẢN MỤC NGOÀI BẢNG CÂN ĐỐI KẾ TOÁN RIÊNG

Ngoại tệ các loại

	Số cuối kỳ	Số đầu năm
- USD	99.667,13	2.681,29
- EUR	1.031,50	2.002,11

VI. THÔNG TIN BỔ SUNG CHO CÁC KHOẢN MỤC TRÌNH BÀY TRONG BÁO CÁO KẾT QUẢ HOẠT ĐỘNG KINH DOANH RIÊNG

Đơn vị tính: VND

1. TỔNG DOANH THU BÁN HÀNG VÀ CUNG CẤP DỊCH VỤ

	Kỳ này	Kỳ trước
- Doanh thu bán thành phẩm, hàng hóa	3.038.620.729.372	2.204.310.582.693
- Doanh thu kinh doanh bất động sản		
- Doanh thu cung cấp dịch vụ	3.169.737.560	5.256.885.140
Cộng	3.041.790.466.932	2.209.567.467.833

2. CÁC KHOẢN GIẢM TRỪ DOANH THU

	Kỳ này	Kỳ trước
- Chiết khấu thương mại		
- Giảm giá hàng bán		
- Hàng bán bị trả lại	6.902.300	27.000.000.000
Cộng	6.902.300	27.000.000.000

3. GIÁ VỐN HÀNG BÁN

	Kỳ này	Kỳ trước
- Giá vốn thành phẩm, hàng hóa đã bán	2.960.779.404.804	2.057.171.661.269
- Giá vốn kinh doanh bất động sản		
- Giá vốn cung cấp dịch vụ khác	3.653.986.702	7.228.377.079
Cộng	2.964.433.391.506	2.064.400.038.348

4. DOANH THU HOẠT ĐỘNG TÀI CHÍNH

	Kỳ này	Kỳ trước
- Lãi tiền gửi, tiền cho vay	2.305.711.562	1.459.430.982
- Lãi chênh lệch tỷ giá đã thực hiện	2.276.058.478	2.205.571.421
- Lãi chênh lệch tỷ giá chưa thực hiện		3.677.396.915
- Cổ tức, lợi nhuận được chia		
- Doanh thu hoạt động tài chính khác		
Cộng	4.581.770.040	7.342.399.318

5. CHI PHÍ TÀI CHÍNH

	Kỳ này	Kỳ trước
- Lãi tiền vay	63.320.816.695	63.895.746.388
- Lỗ chênh lệch tỷ giá đã thực hiện	1.288.336.002	938.891.009
- Lỗ chênh lệch tỷ giá chưa thực hiện	167.235.765	
- Dự phòng giảm giá chứng khoán kinh doanh và tổn thất đầu tư	7.194.760	15.241.331
- Chi phí tài chính khác		
Cộng	64.783.583.222	64.849.878.728

6. THU NHẬP KHÁC

- Thanh lý, nhượng bán TSCĐ
- Đáo hạn bảo hiểm nhân thọ
- Hỗ trợ vận chuyển, bao bì
- Chi phí thừa của lô hàng xuất
- Điều chỉnh nợ phải trả theo xác nhận nợ
- Các khoản khác

Cộng

	Kỳ này	Kỳ trước
		663.941.502
	3.366.998.154	1.072.258.750
	461.423.690	
		1.660.037.340
	95.062.794	111.968.684
	3.923.484.638	3.508.206.276

7. CHI PHÍ KHÁC

- Thanh lý TSCĐ, CCDC
- Các khoản tiền nộp phạt kể cả vi phạm hành chính
- Huỷ hàng tại nước ngoài, hàng hư hỏng
- Hỗ trợ học bổng và ủng hộ
- Các khoản khác

Cộng

	Kỳ này	Kỳ trước
	47.618	8.391.749.602
	10.000.000	315.000.000
	813.400	2.214
	10.861.018	8.706.751.816

8. CHI PHÍ BÁN HÀNG VÀ CHI PHÍ QUẢN LÝ DOANH NGHIỆP**8.1. Chi phí bán hàng**

- Chi phí nguyên, vật liệu
- Chi phí công cụ, dụng cụ
- Chi phí nhân công
- Chi phí khấu hao
- Thuế, phí, lệ phí
- Chi phí dịch vụ mua ngoài
- Chi phí khác bằng tiền

Cộng

	Kỳ này	Kỳ trước
	3.956.118.635	8.527.073.157
	337.636.170	335.278.113
	196.978.410	238.799.400
	8.279.519.321	33.248.130.640
	4.537.216	
	12.774.789.752	42.349.281.310

8.2. Chi phí quản lý doanh nghiệp

- Chi phí nguyên, vật liệu
- Chi phí công cụ, dụng cụ
- Chi phí nhân công
- Chi phí khấu hao
- Thuế, phí, lệ phí
- Chi phí dịch vụ mua ngoài
- Chi phí khác bằng tiền

Cộng

	90.230.814	180.981.432
	16.771.074	4.392.337.208
	4.241.968.040	1.249.857.780
	1.291.678.770	63.617.308
	68.747.404	
	2.848.361.560	4.283.469.614
		63.750.000
	8.557.757.662	10.234.013.342

9 . CHI PHÍ SẢN XUẤT, KINH DOANH THEO YẾU TỐ

	<u>Kỳ này</u>	<u>Kỳ trước</u>
- Chi phí nguyên liệu, vật liệu	2.960.818.918.586	573.850.420.033
- Chi phí công cụ, dụng cụ	4.222.268.258	8.737.756.047
- Chi phí nhân công	4.579.604.210	10.861.990.911
- Chi phí khấu hao TSCĐ	11.311.370.166	12.223.779.004
- Thuế, phí, lệ phí	68.747.404	63.617.308
- Chi phí dịch vụ mua ngoài	19.492.294.395	74.995.429.677
- Chi phí bằng tiền khác	4.537.216	289.842.098
Cộng	<u>3.000.497.740.235</u>	<u>681.022.835.078</u>

10 . CHI PHÍ THUẾ THU NHẬP DOANH NGHIỆP HIỆN HÀNH

	<u>Kỳ này</u>	<u>Kỳ trước</u>
- Chi phí thuế thu nhập doanh nghiệp tính trên thu nhập chịu thuế kỳ này	8.062.180.509	3.526.469.741
- Điều chỉnh chi phí thuế TNDN của các năm trước vào chi phí thuế thu nhập hiện hành kỳ này		
Cộng	<u>8.062.180.509</u>	<u>3.526.469.741</u>

VII . THÔNG TIN BỔ SUNG CHO CÁC KHOẢN MỤC TRÊN BÁO CÁO LƯU CHUYỂN TIỀN TỆ RIÊNG

1 . Các giao dịch không bằng tiền ảnh hưởng tới Báo cáo lưu chuyển tiền tệ trong tương lai

Trong kỳ 6 tháng đầu năm 2024, Công ty không phát sinh các giao dịch không bằng tiền ảnh hưởng đến báo cáo lưu chuyển tiền tệ.

2 . Các khoản tiền do doanh nghiệp nắm giữ nhưng không sử dụng

Trong 6 tháng đầu năm 2024, Công ty có các khoản tiền gửi tiết kiệm có kỳ hạn trị giá 186.858.356.165 đồng do công ty nắm giữ nhưng không được sử dụng do khoản tiền này được dùng đảm bảo cho các khoản vay tại 2 ngân hàng : Ngân hàng TNHH MTV Hong Leong Việt Nam - CN Hồ Chí Minh và Ngân hàng Malayan Banking Behard - Chi nhánh TP. HCM, Chi nhánh Hà Nội và Chi nhánh Labuan.

3 . Số tiền đi vay thực thu trong kỳ

	<u>Kỳ này</u>
- Tiền thu từ đi vay theo kế ước thông thường	2.037.685.349.900
- Tiền thu từ đi vay dưới hình thức khác	

4 . Số tiền đã trả thực gốc vay trong kỳ

	<u>Kỳ này</u>
- Tiền trả nợ gốc vay theo kế ước thông thường	1.832.167.876.000
- Tiền trả nợ vay dưới hình thức khác	

VIII . NHỮNG THÔNG TIN KHÁC

1 . Thông tin về Báo cáo bộ phận

Báo cáo bộ phận theo các đơn vị dịch vụ và lĩnh vực kinh doanh

Khoản mục	Bán thành phẩm, hàng hoá	Cung cấp dịch vụ và hoạt động khác	Tổng cộng
Doanh thu thuần	3.038.613.827.072	3.169.737.560	3.041.783.564.632
Doanh thu thuần từ bán hàng ra bên ngoài	3.038.613.827.072	3.169.737.560	3.041.783.564.632
Giá vốn	2.960.779.404.804	3.653.986.702	2.964.433.391.506
Giá vốn bán hàng hóa và dịch vụ ra bên ngoài	2.960.779.404.804	3.653.986.702	2.964.433.391.506
Lợi nhuận từ hoạt động kinh doanh trước thuế	77.834.422.268	(484.249.142)	77.350.173.126
Doanh thu hoạt động tài chính			4.581.770.040
Chi phí tài chính			64.783.583.222
Chi phí bán hàng			12.774.789.752
Chi phí quản lý doanh nghiệp			8.557.757.662
Thu nhập khác			3.923.484.638
Chi phí khác			10.861.018
Chi phí thuế TNDN hiện hành			8.062.180.509
Tổng lợi nhuận sau thuế			(8.333.744.359)
Tổng chi phí mua tài sản			
Tài sản bộ phận			
Tài sản bộ phận phân bổ			2.534.380.815.267
Tài sản không phân bổ			314.381.067.636
Tổng tài sản			2.848.761.882.903
Nợ phải trả bộ phận trực tiếp			
Nợ phải trả bộ phận phân bổ			23.945.676.724
Nợ phải trả không phân bổ			1.757.061.758.539
Tổng cộng nợ			1.781.007.435.263



2. Thông tin về các bên liên quan

2.1. Giao dịch với các thành viên quản lý chủ chốt

Các thành viên quản lý chủ chốt và các cá nhân có liên quan gồm: Hội đồng Quản trị, Ban Kiểm soát và Ban Tổng Giám đốc.

Các nghiệp vụ phát sinh trong giữa Công ty và các thành viên quản lý chủ chốt:

Chi phí của Hội đồng Quản trị, Ban Kiểm soát và Ban Tổng Giám đốc

Tiền lương	Kỳ này
Bà Nguyễn Lê Bảo Trang	90.000.000
Bà Phạm Lê Khánh Hân	96.000.000
Bà Phạm Lê Khánh Huyền	66.000.000
Ông Nguyễn Văn Đức	48.000.000
Cộng	300.000.000

Giao dịch khác :

Bên liên quan	Giao dịch	Giá trị giao dịch (VND)
Ông Phạm Thái Bình	Trả trước tiền chuyển nhượng QSD đất	61.300.000.000
Tại ngày kết thúc kỳ kế toán, công nợ với các thành viên quản lý chủ chốt như sau		
Bên liên quan	Nội dung	Số dư
Ông Phạm Thái Bình	Trả trước cho người bán	61.300.000.000

2.2. Giao dịch với các bên liên quan cá nhân khác : không phát sinh

2.3. Giao dịch với các bên liên quan là tổ chức

Bên liên quan	Mối quan hệ	Sở hữu vốn
Công ty Cổ phần Nông nghiệp Công nghệ cao Trung An Kiên Giang	Công ty con	67,14%
Công ty TNHH MTV Xuất khẩu Gạo Trung An	Công ty con	100,00%
Công ty TNHH MTV Kinh doanh Bất động sản Trung An	Công ty con	100,00%
Công ty TNHH Novotech - Trung Hưng	Công ty liên kết	40,00%
Công ty TNHH Sản xuất Chế biến Kinh doanh Xuất khẩu Gạo Việt Đức	Công ty liên kết	39,00%

Trong kỳ, Công ty có các giao dịch với các bên liên quan như sau:

Bên liên quan	Giao dịch	Giá trị giao dịch (VND)
Công ty Cổ phần Nông nghiệp Công nghệ cao Trung An Kiên Giang	Bán hàng hoá, nguyên vật liệu	99.220.393.500
	Bán dịch vụ	145.715.360
	Thu tiền bán hàng	64.726.154.628
	Mua hàng hoá	35.420.892.400
	Thanh toán tiền hàng	33.818.417.200

Cho đến ngày lập Báo cáo tài chính, các khoản chưa được thanh toán với các bên liên quan như sau:

Bên liên quan	Nội dung	Số dư
Công ty Cổ phần Nông nghiệp Công nghệ cao Trung An Kiên Giang	Phải thu khách hàng	34.647.240.000
	Phải trả người bán	1.602.475.200

3 . Thông tin về hoạt động liên tục

Không có bất kỳ sự kiện nào gây ra sự nghi ngờ lớn về khả năng hoạt động liên tục và Công ty không có ý định cũng như buộc phải ngừng hoạt động, hoặc thu hẹp đáng kể quy mô hoạt động của mình.

4 . Thông tin so sánh


Số liệu so sánh là số liệu trên Bảng cân đối kế toán riêng tại ngày 31/12/2023 và số liệu trên Báo cáo kết quả hoạt động kinh doanh riêng và Báo cáo lưu chuyển tiền tệ riêng cho kỳ kế toán bán niên kết thúc ngày 30/06/2023 đã được Công ty TNHH Dịch vụ Tư vấn Tài chính Kế toán và Kiểm toán Phía Nam (AASCS) kiểm toán, soát xét.

Lập, ngày 12 tháng 08 năm 2024

Người lập biểu

Kế toán trưởng

Tổng Giám đốc



TRẦN PHAN NGUYỆT ANH

PHẠM LÊ KHÁNH HUYỀN

NGUYỄN LÊ BẢO TRANG