

TẬP ĐOÀN XĂNG DẦU VIỆT NAM
CÔNG TY MẸ TẬP ĐOÀN

CỘNG HÒA XÃ HỘI CHỦ NGHĨA VIỆT NAM
Độc lập – Tự do – Hạnh phúc



PETROLIMEX

Hà Nội, ngày 27 tháng 10 năm 2023

BÁO CÁO TÀI CHÍNH

Quý III Năm 2023



PETROLIMEX

BẢNG CÂN ĐỐI KẾ TOÁN GIỮA NIÊN ĐỘ

Quý : 3 Năm : 2023

Tại ngày 30 tháng 09 năm 2023

Đơn vị tính: VND

Chỉ tiêu	Mã số	Thuyết minh	Số cuối quý	Số đầu năm
A. Tài sản ngắn hạn	100		41.886.514.024.250	34.154.284.548.625
I. Tiền và các khoản tương đương tiền	110		5.967.759.542.803	7.708.420.897.112
1. Tiền	111		4.587.759.542.803	3.463.420.897.112
2. Các khoản tương đương tiền	112		1.380.000.000.000	4.245.000.000.000
II. Đầu tư tài chính ngắn hạn	120		13.958.000.000.000	4.590.000.000.000
1. Chứng khoán kinh doanh	121		0	0
2. Dự phòng giảm giá chứng khoán kinh doanh	122		0	0
3. Đầu tư nắm giữ đến ngày đáo hạn	123		13.958.000.000.000	4.590.000.000.000
III. Các khoản phải thu ngắn hạn	130		6.229.357.190.203	7.454.951.226.063
1. Phải thu ngắn hạn của khách hàng	131		5.358.481.522.457	6.481.941.340.976
2. Trả trước cho người bán ngắn hạn	132		463.663.445.891	453.502.671.334
3. Phải thu nội bộ ngắn hạn	133		0	0
4. Phải thu theo tiến độ kế hoạch hợp đồng XD	134		0	0
5. Phải thu về cho vay ngắn hạn	135		0	0
6. Phải thu ngắn hạn khác	136		668.624.272.268	652.178.107.340
7. Dự phòng phải thu ngắn hạn khó đòi	137		(261.934.611.331)	(132.670.893.587)
8. Tài sản thiếu chờ xử lý	139		522.560.918	0
IV. Hàng tồn kho	140		15.149.984.786.400	13.401.530.543.755
1. Hàng tồn kho	141		15.999.007.068.181	13.417.877.568.994
2. Dự phòng giảm giá hàng tồn kho (*)	149		(849.022.281.781)	(16.347.025.239)
V. Tài sản ngắn hạn khác	150		581.412.504.844	999.381.881.695
1. Chi phí trả trước ngắn hạn	151		48.818.627.022	87.317.133.008
2. Thuế giá trị gia tăng được khấu trừ	152		451.272.599.668	696.860.959.955
3. Thuế và các khoản khác phải thu Nhà nước	153		81.321.278.154	215.203.788.732
4. Giao dịch mua bán trái phiếu chính phủ	154		0	0
5. Tài sản ngắn hạn khác	155		0	0
B. Tài sản dài hạn	200		13.084.706.489.345	15.265.292.673.780
I. Các khoản phải thu dài hạn	210		0	3.052.625.620
1. Phải thu dài hạn của khách hàng	211		0	0
2. Trả trước cho người bán dài hạn	212		0	0
3. Vốn kinh doanh ở đơn vị trực thuộc	213		0	0
4. Phải thu nội bộ dài hạn	214		0	0
5. Phải thu về cho vay dài hạn	215		0	0


Chỉ tiêu	Mã số	Thuyết minh	Số cuối quý	Số đầu năm
6. Phải thu dài hạn khác	216		0	3.052.625.620
7. Dự phòng phải thu dài hạn khó đòi (*)	219		0	0
II. Tài sản cố định	220		391.253.292.278	428.522.891.976
1. Tài sản cố định hữu hình	221		152.972.437.163	179.167.142.351
- Nguyên giá	222		490.262.944.639	484.302.893.573
- Giá trị hao mòn lũy kế (*)	223		(337.290.507.476)	(305.135.751.222)
2. Tài sản cố định thuê tài chính	224		0	0
- Nguyên giá	225		0	0
- Giá trị hao mòn lũy kế (*)	226		0	0
3. Tài sản cố định vô hình	227		238.280.855.115	249.355.749.625
- Nguyên giá	228		593.915.106.164	593.963.049.093
- Giá trị hao mòn lũy kế (*)	229		(355.634.251.049)	(344.607.299.468)
III. Bất động sản đầu tư	230		0	0
- Nguyên giá	231		0	0
- Giá trị hao mòn lũy kế (*)	232		0	0
IV. Tài sản dở dang dài hạn	240		98.266.571.798	36.944.674.879
1. Chi phí SX, kinh doanh dở dang dài hạn	241		0	0
2. Chi phí xây dựng cơ bản dở dang	242		98.266.571.798	36.944.674.879
V. Đầu tư tài chính dài hạn	250		12.562.129.978.498	14.664.878.184.907
1. Đầu tư vào công ty con	251		9.853.179.500.020	9.853.179.500.020
2. Đầu tư vào công ty liên doanh, liên kết	252		551.275.785.010	1.630.125.518.525
3. Đầu tư góp vốn vào đơn vị khác	253		58.892.779.670	58.580.915.000
4. Dự phòng đầu tư tài chính dài hạn (*)	254		(101.218.086.202)	(77.007.748.638)
5. Đầu tư nắm giữ đến ngày đáo hạn	255		2.200.000.000.000	3.200.000.000.000
VI. Tài sản dài hạn khác	260		33.056.646.771	131.894.296.398
1. Chi phí trả trước dài hạn	261		33.056.646.771	56.758.055.792
2. Tài sản thuê thu nhập hoãn lại	262		0	75.136.240.606
3. Thiết bị, vật tư, phụ tùng thay thế dài hạn	263		0	0
4. Tài sản dài hạn khác	268		0	0
TÀI SẢN	270		54.971.220.513.595	49.419.577.222.405
C. Nợ phải trả	300		32.537.899.137.335	27.966.422.236.145
I. Nợ ngắn hạn	310		32.537.899.137.335	27.966.422.236.145
1. Phải trả người bán ngắn hạn	311		16.814.353.720.191	16.117.214.682.317
2. Người mua trả tiền trước ngắn hạn	312		21.754.086.381	0
3. Thuế và các khoản phải nộp Nhà nước	313		462.828.273.888	91.155.215.295
4. Phải trả người lao động	314		29.840.481.279	31.653.648.980
5. Chi phí phải trả ngắn hạn	315		73.313.079.990	46.743.191.471
6. Phải trả nội bộ ngắn hạn	316		0	0
7. Phải trả theo tiến độ kế hoạch hợp đồng XD	317		0	0

Chi tiêu	Mã số	Thuyết minh	Số cuối quý	Số đầu năm
8. Doanh thu chưa thực hiện ngắn hạn	318		0	0
9. Phải trả ngắn hạn khác	319		1.171.615.338.810	877.448.209.691
10. Vay và nợ thuê tài chính ngắn hạn	320		10.804.384.022.419	8.775.207.497.015
11. Dự phòng phải trả ngắn hạn	321		0	0
12. Quỹ khen thưởng phúc lợi	322		71.499.495.069	41.210.220.769
13. Quỹ bình ổn giá	323		3.088.310.639.308	1.985.789.570.607
14. Giao dịch mua bán lại trái phiếu chính phủ	324		0	0
II. Nợ dài hạn	330		0	0
1. Phải trả người bán dài hạn	331		0	0
2. Người mua trả tiền trước dài hạn	332		0	0
3. Chi phí trả trước dài hạn	333		0	0
4. Phải trả nội bộ về vốn kinh doanh	334		0	0
5. Phải trả nội bộ dài hạn	335		0	0
6. Doanh thu chưa thực hiện dài hạn	336		0	0
7. Phải trả dài hạn khác	337		0	0
8. Vay và nợ thuê tài chính dài hạn	338		0	0
9. Trái phiếu chuyển đổi	339		0	0
10. Cổ phiếu ưu đãi	340		0	0
11. Thuế thu nhập hoãn lại phải trả	341		0	0
12. Dự phòng phải trả dài hạn	342		0	0
13. Quỹ phát triển khoa học và công nghệ	343		0	0
D. Vốn chủ sở hữu	400		22.433.321.376.260	21.453.154.986.260
I. Vốn chủ sở hữu	410		22.433.321.376.260	21.453.154.986.260
1. Vốn đầu tư của chủ sở hữu	411		12.938.780.810.000	12.938.780.810.000
- Cổ phiếu phổ thông có quyền biểu quyết	411A		12.938.780.810.000	12.938.780.810.000
- Cổ phiếu ưu đãi	411B		0	0
2. Thặng dư vốn cổ phần	412		7.359.059.317.417	7.359.059.317.417
3. Quyền chọn chuyển đổi trái phiếu	413		0	0
4. Vốn khác của chủ sở hữu	414		0	0
5. Cổ phiếu quỹ (*)	415		(232.858.460.000)	(232.858.460.000)
6. Chênh lệch đánh giá lại tài sản	416		0	0
7. Chênh lệch tỷ giá hối đoái	417		0	0
8. Quỹ đầu tư phát triển	418		468.963.972.719	384.708.394.204
9. Quỹ hỗ trợ sắp xếp doanh nghiệp	419		0	0
10. Quỹ khác thuộc vốn chủ sở hữu	420		0	0
11. Lợi nhuận sau thuế chưa phân phối	421		1.899.375.736.124	1.003.464.924.639
- LNST chưa phân phối lũy kế đến CK trước	421A		0	140.440.674.780
- LNST chưa phân phối kỳ này	421B		1.899.375.736.124	863.024.249.859
12. Nguồn vốn đầu tư XDCB	422		0	0


Chi tiêu	Mã số	Thuyết minh	Số cuối quý	Số đầu năm
II. Nguồn kinh phí, quỹ khác	430		0	0
1. Nguồn kinh phí	431		0	0
2. Nguồn kinh phí đã hình thành TSCĐ	432		0	0
NGUỒN VỐN	440		54.971.220.513.595	49.419.577.222.405

Ngày in/ Giờ in: 27/10/2023 16:07:33

Người lập biểu
(Ký, họ tên)


Ngô Mỹ Nhung

Kế toán trưởng
(Ký, họ tên)



**TRƯỞNG PHÒNG KẾ TOÁN
BAN TÀI CHÍNH KẾ TOÁN
Hoàng Chi Mai**

Ngày tháng năm
Giám đốc
(Ký, họ tên, đóng dấu)



**TỔNG GIÁM ĐỐC
Đào Nam Hải**



PETROLIMEX

BÁO CÁO KẾT QUẢ HOẠT ĐỘNG KINH DOANH GIỮA NIÊN ĐỘ

Quý: 3 Năm: 2023

Đơn vị tính: VND

Chỉ tiêu	Mã số	Thuyết minh	Quý		Lũy kế từ đầu năm đến cuối quý này	
			Năm nay	Năm trước	Năm nay	Năm trước
1. Doanh thu bán hàng và cung cấp dịch vụ	01	VI.25	47.257.772.026.471	56.203.567.921.320	138.808.889.122.981	167.499.533.167.549
2. Các khoản giảm trừ doanh thu	02	VI.26	0	0	0	0
3. DTT về BH và cung cấp d.vụ (10=01-02)	10	VI.27	47.257.772.026.471	56.203.567.921.320	138.808.889.122.981	167.499.533.167.549
4. Giá vốn hàng bán	11	VI.28	46.742.483.271.423	55.054.639.479.637	136.726.600.973.263	166.790.608.624.375
5. LN gộp về BH và CC d.vụ (20 = 10 - 11)	20		515.288.755.048	1.148.928.441.683	2.082.288.149.718	708.924.543.174
6. Doanh thu hoạt động tài chính	21	VI.29	2.054.497.007.300	172.265.674.071	2.807.549.609.383	1.067.422.383.993
7. Chi phí tài chính	22	VI.30	266.514.051.306	98.083.534.540	602.038.112.781	522.097.117.408
- Trong đó chi phí lãi vay	23		77.048.371.866	67.920.742.271	258.677.206.236	170.546.717.872
8. Chi phí bán hàng	24		676.274.252.872	522.151.240.700	1.868.874.229.129	1.527.032.733.203
9. Chi phí quản lý doanh nghiệp	25		0	0	0	0
10. LNT từ HĐKD (30=20+(21 - 22)-(24+25)	30		1.626.997.458.170	700.959.340.514	2.418.925.417.191	(272.782.923.444)
11. Thu nhập khác	31		18.456.447.698	7.861.039.127	46.919.102.928	27.382.871.367
12. Chi phí khác	32		491.413.060	728.214.353	44.356.585.417	10.323.643.301
13. Lợi nhuận khác (40 = 31 - 32)	40		17.965.034.638	7.132.824.774	2.562.517.511	17.059.228.066
14. Tổng LNKT trước thuế (50 = 30 + 40)	50		1.644.962.492.808	708.092.165.288	2.421.487.934.702	(255.723.695.378)
15. Chi phí thuế TNDN hiện hành	51	VI.31	349.895.680.161	0	446.975.957.972	998.988.000
16. Chi phí thuế TNDN hoãn lại	52	VI.32	45.032.292.978	138.441.496.535	75.136.240.606	(122.451.020.779)
17. LN sau thuế TNDN (60=50 - 51-52)	60		1.250.034.519.669	569.650.668.753	1.899.375.736.124	(134.271.662.599)
18. Lãi cơ bản trên cổ phiếu (*)	70		0	0	0	0

Ngày in/Giờ in: 27/10/2023 16:08:45

Người lập biểu
(Ký, họ tên)

Ngô Ray Nhung

Kế toán trưởng
(Ký, họ tên)

**TRƯỞNG PHÒNG KẾ TOÁN
BẢN TÀI CHÍNH KẾ TOÁN**
Chi Mai

Ngày 27 tháng 10 năm 2023
Giám đốc
(Ký, họ tên, đóng dấu)
TỔNG GIÁM ĐỐC
Đào Nam Hải





BÁO CÁO LƯU CHUYỂN TIỀN TỆ HỢP NHẤT GIỮA NIÊN ĐỘ

(Theo phương pháp gián tiếp)

Quý 3 Năm 2023


Đơn vị tính: VND

CHỈ TIÊU	Mã số	Thuyết minh	Năm nay	Năm trước
I. Lưu chuyển tiền từ hoạt động kinh doanh			0	0
1. Lợi nhuận trước thuế	01		2.421.487.934.702	(255.723.695.378)
2. Điều chỉnh cho các khoản			0	0
- Khấu hao TSCĐ	02		48.598.322.162	29.043.691.965
- Các khoản dự phòng	03		986.149.311.850	55.272.425.573
- Lãi/lỗ chênh lệch tỷ giá hối đoái do đánh giá lại các khoản mục tiền tệ có gốc ngoại tệ	04		7.612.632.861	32.666.898.680
- Lãi, lỗ từ hoạt động đầu tư	05		(2.416.597.214.317)	(831.568.727.771)
- Chi phí lãi vay	06		258.677.206.236	170.546.717.872
- Các khoản điều chỉnh khác	07		1.098.875.327.919	1.208.069.926.422
3. Lợi nhuận từ hoạt động kinh doanh trước thay đổi vốn lưu động	08		2.404.803.521.413	408.307.237.363
- Tăng giảm các khoản phải thu	09		2.096.530.214.016	(3.700.178.527.137)
- Tăng giảm hàng tồn kho	10		(2.581.129.499.187)	(888.242.312.084)
- Tăng giảm các khoản phải trả (Không kể lãi vay phải trả, thuế TNDN phải nộp)	11		1.983.725.494.482	6.294.920.989.442
- Tăng giảm chi phí trả trước	12		62.199.915.007	(1.105.255.675)
- Tăng, giảm chứng khoán kinh doanh	13		0	0
- Tiền lãi vay đã trả	14		(252.224.581.050)	(157.736.358.660)
- Thuế thu nhập doanh nghiệp đã nộp	15		(17.219.656.872)	(62.074.944.043)
- Tiền thu khác từ hoạt động kinh doanh	16		44.394.128.004	73.108.516.520
- Tiền chi khác cho hoạt động kinh doanh	17		(36.995.609.272)	(66.957.990.876)
Lưu chuyển thuần từ hoạt động kinh doanh	20		3.704.083.926.541	1.900.041.354.850
II. Lưu chuyển tiền từ hoạt động đầu tư			0	0
1. Tiền chi để mua sắm, xây dựng TSCĐ và các TS dài hạn khác	21		(48.969.072.071)	(88.907.902.693)
2. Tiền thu từ thanh lý, nhượng bán TSCĐ và các TS dài hạn khác	22		283.905.814	227.169.364
3. Tiền chi cho vay, mua các công cụ nợ của đơn vị khác	23		(14.178.000.000.000)	(15.618.000.000.000)
4. Tiền thu hồi cho vay, bán lại các công cụ nợ của đơn vị khác	24		5.810.000.000.000	15.033.000.000.000
5. Tiền chi đầu tư, góp vốn vào đơn vị khác	25		0	0
6. Tiền thu hồi đầu tư, góp vốn vào đơn vị khác	26		0	0
7. Tiền thu lãi cho vay, cổ tức và lợi nhuận được chia	27		943.794.786.932	727.393.950.172

CHỈ TIÊU	Mã số	Thuyết minh	Năm nay	Năm trước
<i>Lưu chuyển tiền thuần từ hoạt động đầu tư</i>	30		(7.472.890.379.325)	53.713.216.843
III. Lưu chuyển tiền thuần từ hoạt động tài chính			0	0
1. Tiền thu từ phát hành cổ phiếu, nhận vốn góp của chủ sở hữu	31		0	0
2. Tiền trả vốn góp cho các CSH, mua CP của DN đã phát hành	32		0	0
3. Tiền vay ngắn hạn, dài hạn nhận được	33		49.464.359.074.458	57.933.523.213.237
4. Tiền chi trả nợ gốc vay	34		(47.435.182.549.054)	(59.147.198.383.359)
5. Tiền chi trả nợ thuế tài chính	35		0	0
6. Cổ tức, lợi nhuận đã trả cho chủ sở hữu	36		(214.150.240)	(1.392.005.510)
<i>Lưu chuyển tiền thuần từ hoạt động tài chính</i>	40		2.028.962.375.164	(1.215.067.175.632)
Lưu chuyển tiền thuần trong kỳ (50=20+30+40)	50		(1.739.844.077.620)	738.687.396.061
<i>Tiền và tương đương tiền đầu kỳ</i>	60		7.708.420.897.112	3.540.229.359.510
Ảnh hưởng của thay đổi tỷ giá hối đoái quy đổi ngoại tệ	61		(817.276.689)	243.720.541
<i>Tiền và tương đương tiền cuối kỳ (70=50+60+61)</i>	70	VII.34	5.967.759.542.803	4.279.160.476.112

Ngày in/ Giờ in: 27.10.2023 16:20:13

Lập biểu
(Ký, họ tên)


Ngô Mỹ Nhung

Kế toán trưởng
(Ký, họ tên)


TRƯỜNG PHÒNG KẾ TOÁN
BAN TÀI CHÍNH KẾ TOÁN
Hoàng Chi Mai

Lập ngày tháng năm
Giám đốc
(Ký, họ tên, đóng dấu)




TỔNG GIÁM ĐỐC
Đào Nam Hải

PHỤ BIỂU SỐ 01 - TÌNH HÌNH TĂNG GIẢM TSCĐ HỮU HÌNH

Đơn vị tính: VND

9. Tăng giảm TSCĐ hữu hình	Mã chỉ tiêu	Nhà cửa, vật kiến trúc	Máy móc thiết bị	Phương tiện vận tải truyền dẫn	Thiết bị, dụng cụ quản lý	TSCĐ khác	Tổng cộng
Nguyên giá TSCĐ hữu hình							
Số dư đầu năm	10	6.247.080.000	181.396.917.796	39.819.417.949	253.843.456.923	2.996.020.905	484.302.893.573
- Mua sắm mới	101			10.998.638.800	226.138.182	191.398.636	11.416.175.618
- Đầu tư XD/CB hoàn thành	102						
- Tăng khác	103						
- Chuyển sang BĐS đầu tư	104						
- Thanh lý, nhượng bán	105			(1.443.750.000)	(36.960.000)		(1.480.710.000)
- Giảm khác	106		(430.475.137)		(3.504.030.323)	(40.909.092)	(3.975.414.552)
Số dư cuối năm	20	6.247.080.000	180.966.442.659	49.374.306.749	250.528.604.782	3.146.510.449	490.262.944.639
Giá trị hao mòn lũy kế							
Số dư đầu năm	30	5.829.893.799	53.643.640.538	25.527.810.605	218.029.104.292	2.105.301.988	305.135.751.222
- Khấu hao trong năm	301	133.362.802	22.104.528.413	3.281.325.892	11.605.210.989	403.737.617	37.528.165.713
- Tăng khác	302						
- Chuyển sang BĐS đầu tư	303						
- Thanh lý, nhượng bán	304			(1.443.750.000)	(36.960.000)		(1.480.710.000)
- Giảm khác	305		(347.760.044)		(3.504.030.323)	(40.909.092)	(3.892.699.459)
Số dư cuối năm	40	5.963.256.601	75.400.408.907	27.365.386.497	226.093.324.958	2.468.130.513	337.290.507.476
Giá trị còn lại của TSCĐ hữu hình							
- Tại ngày đầu năm	50	417.186.201	127.753.277.258	14.291.607.344	35.814.352.631	890.718.917	179.167.142.351
- Tại ngày cuối năm	60	283.823.399	105.566.033.752	22.008.920.252	24.435.279.824	678.379.936	152.972.437.163

Phụ biểu – Tăng giảm TSCĐ vô hình

Đơn vị tính: VND

10. Tăng, giảm TSCĐ vô hình	Mã chỉ tiêu	Quyền sử dụng đất	Quyền phát hành	Bản quyền, bằng sáng chế	Nhãn hiệu, tên thương mại	Chương trình phần mềm	Giấy phép và giấy phép nhượng quyền	TSCĐ vô hình khác	Tổng cộng
1	2	3	4	5	6	7	8	9	10
Nguyên giá TSCĐ vô hình	0								
<i>Nguyên giá TSCĐ vô hình</i>	<i>0</i>								
- Mua trong năm	101								
- Tạo ra từ nội bộ doanh nghiệp	102								
- Tăng do hợp nhất kinh doanh	103								
- Tăng khác	104								
- Thanh lý, nhượng bán	105								
- Giảm khác	106					(47.942.929)			(47.942.929)
Giá trị hao mòn lũy kế	0								
<i>Giá trị hao mòn lũy kế</i>	<i>0</i>								
- Khấu hao trong năm	301	2.966.785.140		438.335.606		7.332.956.169		332.079.534	11.070.156.449
- Tăng khác	302								
- Thanh lý, nhượng bán	303								
- Giảm khác	304					43.204.868			43.204.868
Giá trị còn lại của TSCĐ vô hình	0								
<i>Giá trị còn lại của TSCĐ vô hình</i>	<i>0</i>								
-Tại ngày đầu năm	50	184.927.802.577		766.918.436		59.635.932.722		4.025.095.890	249.355.749.625
-Tại ngày cuối năm	60	181.961.017.437		328.582.830		52.298.238.492		3.693.016.356	238.280.855.115

BẢNG ĐỐI CHIẾU VỐN CHỦ SỞ HỮU

a) Bảng đối chiếu biến động của vốn chủ sở hữu

	Các khoản mục thuộc vốn chủ sở hữu								
	Vốn góp của chủ sở hữu	Thặng dư vốn cổ phần	Quyền chọn chuyển đổi trái phiếu	Vốn khác của chủ sở hữu	Chênh lệch đánh giá lại tài sản	Chênh lệch tỷ giá	LNST chưa phân phối và các quỹ	Các khoản mục khác	Cộng
Số dư đầu năm trước	12.938.780.810.000	7.359.059.317.417					2.086.473.581.481	(232.858.460.000)	22.151.455.248.898
- Tăng vốn trong kỳ									
- Lãi trong kỳ									
- Tăng khác						36.740.442.242			36.740.442.242
- Giảm vốn trong kỳ									
- Lỗ trong kỳ							(134.271.662.599)		(134.271.662.599)
- Giảm khác						(36.740.442.242)	(1.561.324.512.497)		(1.598.064.954.739)
Số dư cuối kỳ năm trước	12.938.780.810.000	7.359.059.317.417					390.877.406.385	(232.858.460.000)	20.455.859.073.802
Số dư đầu năm nay	12.938.780.810.000	7.359.059.317.417					1.388.173.318.843	(232.858.460.000)	21.453.154.986.260
- Tăng vốn trong kỳ									
- Lãi trong kỳ							1.899.375.736.124		1.899.375.736.124
- Tăng khác									
- Giảm vốn trong kỳ									
- Lỗ trong kỳ									
- Giảm khác						(21.907.775.025)	(919.209.346.124)		(941.117.121.149)
Số dư cuối kỳ năm nay	12.938.780.810.000	7.359.059.317.417				0	2.368.339.708.843	(232.858.460.000)	22.433.321.376.260

b) Chi tiết vốn góp của chủ sở hữu	Cuối năm	Đầu năm
- Vốn góp của công ty mẹ (nếu là công ty con)		
- Vốn góp của các đối tượng khác	12.938.780.810.000	12.938.780.810.000
Cộng	12.938.780.810.000	12.938.780.810.000
c) Các giao dịch về vốn với các chủ sở hữu và phân phối cổ tức, chia lợi nhuận	Năm nay	Năm trước
- Vốn đầu tư của chủ sở hữu		
+ Vốn góp đầu năm	12.938.780.810.000	12.938.780.810.000
+ Vốn góp tăng trong năm		
+ Vốn góp giảm trong năm		
+ Vốn góp cuối năm	12.938.780.810.000	12.938.780.810.000
- Cổ tức, lợi nhuận đã chia	(919.209.346.124)	(1.561.324.512.497)
d) Cổ phiếu	Cuối năm	Đầu năm

- Số lượng cổ phiếu đăng ký phát hành		
- Số lượng cổ phiếu đã bán ra công chúng	1.293.878.081	1.293.878.081
+ Cổ phiếu phổ thông	1.293.878.081	1.293.878.081
+ Cổ phiếu ưu đãi (loại được phân loại là vốn chủ sở hữu)		
- Số lượng cổ phiếu được mua lại (cổ phiếu quỹ)	23.285.846	23.285.846
+ Cổ phiếu phổ thông	23.285.846	23.285.846
+ Cổ phiếu ưu đãi (loại được phân loại là vốn chủ sở hữu)		
- Số lượng cổ phiếu đang lưu hành	1.270.592.235	1.270.592.235
+ Cổ phiếu phổ thông	1.270.592.235	1.270.592.235
+ Cổ phiếu ưu đãi (loại được phân loại là vốn chủ sở hữu)		
* Mệnh giá cổ phiếu đang lưu hành :	10.000	10.000

đ) Cổ tức

Cuối năm

Đầu năm

- Cổ tức đã công bố sau ngày kết thúc kỳ kế toán năm:

+ Cổ tức đã công bố trên cổ phiếu phổ thông:

+ Cổ tức đã công bố trên cổ phiếu ưu đãi:

e) Các quỹ của doanh nghiệp:

- Quỹ đầu tư phát triển;

468.963.972.719

384.708.394.204

- Quỹ hỗ trợ sắp xếp doanh nghiệp;

- Quỹ khác thuộc vốn chủ sở hữu.

g) Thu nhập và chi phí, lãi hoặc lỗ được ghi nhận trực tiếp vào vốn chủ sở hữu theo qui định của các

Phụ biểu - Thuế và các khoản phải nộp nhà nước

ĐVT: VND

Chi tiết theo từng loại thuế	Đầu kỳ		Phát sinh trong kỳ			Cuối kỳ	
	Phải thu	Phải nộp	Số phải nộp	Số đã thực nộp	Số được hoàn, được giảm trừ	Phải thu	Phải nộp
- Thuế Giá trị gia tăng nội địa							
- Thuế Giá trị gia tăng hàng nhập khẩu	26.754.548.845		6.209.159.796.869	6.261.922.331.793		79.517.083.769	
- Thuế tiêu thụ đặc biệt nội địa		50.301.934.340	98.508.864.755	133.525.994.689			15.284.804.406
- Thuế tiêu thụ đặc biệt hàng nhập khẩu		23.562.377.627	2.551.980.214.164	2.576.764.449.257		1.221.857.466	
- Thuế xuất, nhập khẩu	188.449.239.887		1.397.393.936.918	1.209.527.033.950		582.336.919	
- Thuế thu nhập doanh nghiệp		17.219.656.872	446.975.957.972	17.219.656.872			446.975.957.972
- Thuế thu nhập cá nhân		71.246.456	12.925.408.754	12.599.757.054			396.898.156
- Thuế tài nguyên							
- Thuế nhà đất, tiền thuê đất			858.663.828	858.663.828			
- Thuế bảo vệ môi trường							
- Các loại thuế khác			3.034.453.817	2.902.044.327	(38.203.864)		170.613.354
- Phí, lệ phí và các khoản phải nộp khác			1.219.158.800	32.020.000	1.187.138.800		
Cộng	215.203.788.732	91.155.215.295	10.722.056.455.877	10.215.351.951.770	1.148.934.936	81.321.278.154	462.828.273.888

Ghi chú:

Ngày in/ Giờ in: 27.10.2023 16:38:02

Phụ biểu: Các khoản đầu tư tài chính

2. Các khoản đầu tư tài chính	Cuối năm				Đầu năm			
	Số lượng	Giá gốc	Giá hợp lý	Dự phòng	Số lượng	Giá gốc	Giá hợp lý	Dự phòng
a) Chứng khoán kinh doanh								
Tổng giá trị cổ phiếu								
Tổng giá trị trái phiếu								
Các khoản đầu tư khác								
b) Đầu tư nắm giữ đến ngày đáo hạn	Cuối năm				Đầu năm			
		Giá gốc	Giá ghi sổ			Giá gốc	Giá ghi sổ	
b1) Ngắn hạn		13.958.000.000.000	13.958.000.000.000			4.590.000.000.000	4.590.000.000.000	
- Tiền gửi có kỳ hạn		11.958.000.000.000	11.958.000.000.000			3.590.000.000.000	3.590.000.000.000	
- Trái phiếu		2.000.000.000.000	2.000.000.000.000			1.000.000.000.000	1.000.000.000.000	
- Các khoản đầu tư khác								
b2) Dài hạn		2.200.000.000.000	2.200.000.000.000			3.200.000.000.000	3.200.000.000.000	
- Tiền gửi có kỳ hạn								
- Trái phiếu		2.200.000.000.000	2.200.000.000.000			3.200.000.000.000	3.200.000.000.000	
- Các khoản đầu tư khác								
c) Đầu tư góp vốn vào đơn vị khác	Cuối năm				Đầu năm			
	Tỷ lệ sở hữu	Giá gốc	Giá trị hợp lý	Dự phòng	Tỷ lệ sở hữu	Giá gốc	Giá trị hợp lý	Dự phòng
Đầu tư vào công ty con		9.853.179.500.020		-92.985.739.514		9.853.179.500.020		-68.162.068.617
Công ty xăng dầu Hà Giang		20.500.000.000				20.500.000.000		
Công ty xăng dầu Cao Bằng		33.500.000.000		-4.217.001.052		33.500.000.000		
Công ty TNHH MTV xăng dầu Lai Châu		22.000.000.000		-4.069.097.176		22.000.000.000		
Công ty TNHH MTV xăng dầu Lào Cai		44.000.000.000				44.000.000.000		
CTy xăng dầu Điện Biên		38.600.000.000		-238.674.533		38.600.000.000		
Công ty xăng dầu Tuyên Quang		48.000.000.000				48.000.000.000		
Công ty xăng dầu Yên Bái		24.900.000.000		-3.205.569.892		24.900.000.000		
Công ty TNHH xăng dầu Bắc Thái		69.300.000.000		-1.289.097.257		69.300.000.000		
Công ty xăng dầu Hà Bắc		42.300.000.000				42.300.000.000		

Phụ biểu: Các khoản đầu tư tài chính

2. Các khoản đầu tư tài chính	Cuối năm				Đầu năm			
	Sản lượng	Giá gốc	Giá hợp lý	Dự phòng	Sản lượng	Giá gốc	Giá hợp lý	Dự phòng
Công ty xăng dầu Phú Thọ		71.100.000.000				71.100.000.000		
Công ty xăng dầu KV1- TNHH MTV		272.600.000.000				272.600.000.000		
Công ty xăng dầu Hà Sơn Bình		108.500.000.000		-11.804.230.987		108.500.000.000		
Công ty xăng dầu Khu vực III -TNH		111.300.000.000				111.300.000.000		
Công ty xăng dầu Thái Bình		21.000.000.000				21.000.000.000		
Công ty xăng dầu Hà Nam Ninh		105.600.000.000				105.600.000.000		
Công ty xăng dầu B12		865.700.000.000				865.700.000.000		
Công ty Xăng dầu Thanh Hóa - Cty TN		125.300.000.000				125.300.000.000		
Công ty xăng dầu Nghệ An		131.100.000.000				131.100.000.000		
Công ty xăng dầu Hà Tĩnh		79.900.000.000				79.900.000.000		
Công ty xăng dầu Quảng Bình		57.000.000.000				57.000.000.000		
Công ty xăng dầu Quảng Trị		57.000.000.000				57.000.000.000		
Công ty xăng dầu Thừa Thiên Huế		66.000.000.000				66.000.000.000		
Công ty xăng dầu KV5 - TNHH MTV		298.400.000.000				298.400.000.000		
Công ty TNHH MTV xăng dầu Bắc Tây N		113.800.000.000				113.800.000.000		
CTY TNHH MTV xăng dầu Quảng Ngãi		32.100.000.000				32.100.000.000		
Công ty xăng dầu Bình Định		87.600.000.000				87.600.000.000		
Công ty Xăng Dầu Nam Tây Nguyên		74.000.000.000				74.000.000.000		
Công ty Xăng dầu Phú Khánh		107.000.000.000				107.000.000.000		
CÔNG TY TNHH XĂNG DẦU LÂM ĐÔNG		40.900.000.000				40.900.000.000		
Công ty xăng dầu Tây Ninh		45.600.000.000				45.600.000.000		
Công ty Xăng dầu Sông Bé-TNHH MTV		38.900.000.000				38.900.000.000		
Công ty TNHH Một thành viên xăng		167.800.000.000				167.800.000.000		
Công ty xăng dầu Đồng Nai		47.700.000.000				47.700.000.000		
Cty xăng dầu Khu vực II TNHH MTV		812.200.000.000				812.200.000.000		
Công ty xăng dầu Long An		105.200.000.000				105.200.000.000		

V. Những thông tin bổ sung cho các khoản mục trình bày trong bảng cân đối kế toán giữa niên độ

Đơn vị tính: VND

1. Tiền	Cuối năm	Đầu năm
- Tiền mặt	157.960.000	492.943.786
- Tiền gửi Ngân hàng không kỳ hạn	4.587.601.582.803	3.462.927.953.326
- Tiền đang chuyển		
Cộng	4.587.759.542.803	3.463.420.897.112
3. Phải thu của khách hàng	Cuối năm	Đầu năm
a) Phải thu của khách hàng ngắn hạn	5.358.481.522.457	6.481.941.340.976
- Chi tiết các khoản phải thu của khách hàng chiếm từ 10% trở lên trên tổng phải thu của khách hàng		652.208.532.213
Công ty xăng dầu Khu vực II TNHH MTV		652.208.532.213
- Các khoản phải thu của khách hàng khác	5.358.481.522.457	5.829.732.808.763
b) Phải thu của khách hàng dài hạn		
- Chi tiết các khoản phải thu của khách hàng chiếm từ 10% trở lên trên tổng phải thu của khách hàng		
- Các khoản phải thu của khách hàng khác		
c) Phải thu của khách hàng là các bên liên quan	5.074.542.963.663	6.192.654.277.129
Petrolimex (Lao) Sole CO.,LTD	375.780.555.482	397.654.080.880
Công ty xăng dầu Cà Mau	53.919.326.866	67.829.372.616
Công ty TNHH Một Thành Viên Xăng dầu Trà Vinh	18.533.212.892	26.313.530.777
Công ty xăng dầu Tây Nam Bộ	250.940.955.996	308.845.493.350
CTY TNHH MTV Xăng Dầu Bến Tre	16.707.285.289	15.613.655.883
Công ty xăng dầu Vĩnh Long	125.045.470.515	130.014.516.995
CÔNG TY TNHH MTV XĂNG DẦU AN GIANG	54.864.989.709	59.053.791.832
CÔNG TY XĂNG DẦU ĐỒNG THÁP (TNHH 01 TV)	15.930.772.586	15.941.615.709
Công ty xăng dầu Tiền Giang	104.726.198.156	109.475.685.552
Công ty xăng dầu Long An	21.651.584.349	49.799.066.372
Công ty xăng dầu Khu vực II TNHH MTV	176.844.713.831	652.208.532.213
Công ty xăng dầu Thanh Hóa-Cty TNHH	222.162.715.231	231.229.911.758
Công ty TNHH MTV xăng dầu Lai Châu	52.368.045.559	35.923.185.202
Công ty TNHH một thành viên xăng dầu Lào Cai	72.581.591.795	58.456.905.372

CTY xăng dầu Điện Biên	121.502.814.633	107.620.619.294
Công ty xăng dầu Nghệ An	223.895.151.628	244.235.254.982
Công ty xăng dầu Hà Tĩnh	168.365.301.464	179.130.860.342
Công ty xăng dầu Quảng Bình	57.733.853.097	54.410.158.764
Công ty xăng dầu Quảng Trị	65.870.350.323	53.231.510.570
Công ty xăng dầu Thừa Thiên Huế	50.706.890.639	57.725.396.759
Công ty xăng dầu khu vực V - TNHH một thành viên	45.919.822.340	125.969.870.629
Công ty TNHH MTV xăng dầu Bắc Tây Nguyên	290.415.311.136	238.184.396.138
Công ty TNHH một thành viên xăng dầu Quảng Ngãi		17.791.344.700
Công ty xăng dầu Bình Định	17.138.317.887	58.456.681.411
Công ty Xăng Dầu Nam Tây Nguyên	122.063.763.512	157.287.254.252
Công ty Xăng dầu Phú Khánh	257.328.374.630	349.724.998.595
CÔNG TY TNHH XĂNG DẦU LÂM ĐỒNG	154.942.354.146	102.114.421.245
Công ty xăng dầu Tây Ninh	11.721.183.465	33.309.441.338
Công ty Xăng dầu Sông Bé-TNHH MTV		13.360.322.712
Công ty TNHH Một thành viên xăng dầu Bà Rịa-Vũng Tàu	257.971.194.873	268.423.119.825
Công ty xăng dầu Đồng Nai	43.711.239.273	40.802.592.714
Công ty xăng dầu Cao Bằng	56.507.885.173	57.757.610.299
Công ty Xăng dầu B12	311.169.480.325	593.322.831.792
Công ty xăng dầu Hà Nam Ninh	209.326.489.939	148.599.662.917
Công ty xăng dầu Thái Bình	6.463.247.228	10.145.037.356
Công ty xăng dầu khu vực III- TNHH Một thành viên	272.487.701.206	271.693.700.188
CÔNG TY XĂNG DẦU HÀ SON BÌNH-CÔNG TY TNHH MỘT THÀNH VIÊN	166.972.280.149	122.577.430.500
Công ty xăng dầu khu vực I – Công ty TNHH MTV	55.744.360.056	162.185.100.946
Công ty xăng dầu Phú Thọ	64.270.015.255	77.972.768.199
Công ty xăng dầu Hà Bắc	81.603.020.174	76.329.769.439
Công ty TNHH xăng dầu Bắc Thái	177.487.948.946	168.561.083.621
Công ty xăng dầu Yên Bái	121.371.871.014	103.732.198.902
Công ty xăng dầu Hà Giang	29.608.872.397	41.181.258.539
Công ty xăng dầu Tuyên Quang - Công ty TNHH MTV	70.186.450.499	98.458.235.650

4. Phải thu khác	Cuối năm		Đầu năm	
	Giá trị	Dự phòng	Giá trị	Dự phòng
a) Ngắn hạn	668.624.272.268		652.178.107.340	
- Phải thu về cổ phần hóa				
- Phải thu về cổ tức và lợi nhuận được chia	231.022.768.985		330.342.228.656	
- Phải thu người lao động	13.267.028.824		5.991.774.466	
- Ký cược, ký quỹ	2.764.605.620		70.000.000	
- Cho mượn				
- Các khoản chi hộ				
- Phải thu khác	421.569.868.839		315.774.104.218	
b) Dài hạn			3.052.625.620	
- Phải thu về cổ phần hóa				
- Phải thu về cổ tức và lợi nhuận được chia				
- Phải thu người lao động				
- Ký cược, ký quỹ			3.052.625.620	
- Cho mượn				
- Các khoản chi hộ				
- Phải thu khác				
Cộng	668.624.272.268		655.230.732.960	
5. Tài sản thiếu chờ xử lý	Cuối năm		Đầu năm	
	Số lượng	Giá trị	Số lượng	Giá trị
a) Tiền				
b) Hàng tồn kho		522.560.918		
c) TSCĐ				
d) Tài sản khác				
6. Nợ xấu	Cuối năm		Đầu năm	
- Tổng giá trị các khoản phải thu, cho vay QHTT hoặc chưa quá hạn nhưng khó có khả năng thu hồi				
- Chi tiết các khoản quá hạn trên 10% tổng số nợ quá hạn				
- Thông tin về các khoản tiền phạt, phải thu về lãi trả chậm phát sinh từ các khoản nợ quá hạn nh#				
- Khả năng thu hồi nợ phải thu quá hạn.				
Cộng				
7. Hàng tồn kho	Cuối năm		Đầu năm	

	Giá gốc	Dự phòng	Giá gốc	Dự phòng
- Hàng đang đi trên đường	3.919.089.697.737		3.594.758.902.329	
- Nguyên liệu, vật liệu				
- Công cụ, dụng cụ				
- Chi phí sản xuất kinh doanh dở dang				
- Thành phẩm				
- Hàng hóa	12.079.917.370.444	(849.022.281.781)	9.823.118.666.665	(16.347.025.239)
- Hàng gửi bán				
- Hàng hóa kho bảo thuế				
- Giá trị hàng tồn kho ứ đọng, kém mất phẩm chất không có khả năng tiêu thụ tại thời điểm cuối				
Nguyên nhân và hướng xử lý đối với hàng tồn kho ứ đọng, kém, mất phẩm chất;				
- Giá trị hàng tồn kho dùng để thế chấp, cầm cố bảo đảm các khoản nợ phải trả tại thời đi#				
- Lý do dẫn đến việc trích lập thêm hoặc hoàn nhập dự phòng giảm giá hàng tồn kho.				
8. Tài sản dở dang dài hạn		Cuối năm		Đầu năm
	Giá gốc	Giá trị có thể thu hồi	Giá gốc	Giá trị có thể thu hồi
a) Chi phí sản xuất, kinh doanh dở dang dài hạn (Chi tiết cho từng loại, nêu lí do vì sao không HT				
9. Tăng giảm TSCĐ hữu hình (Chi tiết tại Phụ biểu số 01)				
10. Tăng giảm TSCĐ vô hình (Chi tiết tại Phụ biểu số 03)				
11. Tăng giảm TSCĐ thuê tài chính (Chi tiết tại Phụ biểu số 02)				
12. Tăng, giảm bất động sản đầu tư (Chi tiết tại Phụ biểu số 04)				
13. Chi phí trả trước		Cuối năm		Đầu năm
a) Ngắn hạn (chi tiết theo từng khoản mục)		48.818.627.022		87.317.133.008
- Chi phí trả trước về thuê hoạt động TSCĐ;				
- Công cụ, dụng cụ xuất dùng;		315.547.086		434.747.581
- Chi phí đi vay;				
- Các khoản khác (nếu chi tiết nếu có giá trị lớn)		48.503.079.936		86.882.385.427
b) Dài hạn		33.056.646.771		56.758.055.792
- Chi phí thành lập doanh nghiệp				
- Chi phí mua bảo hiểm;				
- Các khoản khác (nếu chi tiết nếu có giá trị lớn)		33.056.646.771		56.758.055.792

Cộng		81.875.273.793		144.075.188.800	
14. Tài sản khác					
		Cuối năm		Đầu năm	
a) Ngắn hạn (chi tiết theo từng khoản mục)					
b) Dài hạn (chi tiết theo từng khoản mục)					
Cộng					
16. Phải trả người bán					
		Cuối năm		Đầu năm	
a) Các khoản phải trả người bán ngắn hạn	16.814.353.720.191	16.814.353.720.191	16.117.214.682.317	16.117.214.682.317	
- Chi tiết cho từng đối tượng chiếm từ 10% trở lên trên tổng số phải trả	12.686.310.321.396	12.686.310.321.396	13.762.196.862.361	13.762.196.862.361	
CN phân phối SP lọc dầu Nghi Sơn PV			4.461.424.107.580	4.461.424.107.580	
Cty CP Lọc hóa dầu Bình Sơn	6.301.195.821.200	6.301.195.821.200	4.453.491.676.743	4.453.491.676.743	
Petrolimex Singapore Pte Ltd	6.385.114.500.196	6.385.114.500.196	4.847.281.078.038	4.847.281.078.038	
- Phải trả cho các đối tượng khác	4.128.043.398.795	4.128.043.398.795	2.355.017.819.956	2.355.017.819.956	
b) Các khoản phải trả người bán dài hạn (chi tiết tương tự ngắn hạn)					
- Chi tiết cho từng đối tượng chiếm từ 10% trở lên trên tổng số phải trả					
- Phải trả cho các đối tượng khác					
Cộng	16.814.353.720.191	16.814.353.720.191	16.117.214.682.317	16.117.214.682.317	
c) Số nợ quá hạn chưa thanh toán					
- Chi tiết từng đối tượng chiếm 10% trở lên trên tổng số quá hạn;					
- Các đối tượng khác					
Cộng					
d) Phải trả người bán là các bên liên quan (chi tiết cho từng đối tượng)	6.478.879.591.874	6.478.879.591.874	5.043.144.131.456	5.043.144.131.456	
Cty CP vận tải XD VITACO	21.938.546.900	21.938.546.900	11.127.025.895	11.127.025.895	
CôngTy TNHH MTV Vitaco Sài Gòn	2.102.640.640	2.102.640.640	5.289.244.790	5.289.244.790	
Cty TNHH LD kho NQ XD Vân Phong			14.229.413.247	14.229.413.247	
Cty CP VT XD đường thủy Petrolimex	5.295.121.873	5.295.121.873	2.081.077.443	2.081.077.443	
Cty CPVT&DV PLX Hải Phòng	7.565.992.315	7.565.992.315	6.751.566.164	6.751.566.164	
Cty CP TH viễn thông Petrolimex	1.796.288.557	1.796.288.557	16.931.545.146	16.931.545.146	
Petrolimex Singapore Pte Ltd	6.385.114.500.196	6.385.114.500.196	4.847.281.078.038	4.847.281.078.038	
CTCP - TCT Xây lắp & Thương mại PLX			397.608.750	397.608.750	
Tổng công ty vận tải thủy Petrolime	54.987.301.373	54.987.301.373	139.055.571.983	139.055.571.983	
Công ty CP Đầu tư và DV hạ tầng xăn	79.200.020	79.200.020			
17. Thuế và các khoản phải nộp nhà nước (Chi tiết lại báo cáo GL042)					
		Cuối năm		Đầu năm	

18. Chi phí phải trả	Cuối năm	Đầu năm
a) Ngắn hạn	73.313.079.990	46.743.191.471
- Trích trước chi phí tiền lương trong thời gian nghỉ phép;		
- Chi phí trong thời gian ngừng kinh doanh;		
- Chi phí trích trước tạm tính giá vốn hàng hóa, thành phẩm BĐS đã bán;		
- Các khoản trích trước khác;	73.313.079.990	46.743.191.471
b) Dài hạn		
- Lãi vay		
- Các khoản khác (chi tiết từng khoản).		
Cộng	73.313.079.990	46.743.191.471
19. Phải trả khác	Cuối năm	Đầu năm
a) Ngắn hạn	1.171.615.338.810	877.448.209.691
- Tài sản thừa chờ giải quyết;	151.876.573.121	
- Kinh phí công đoàn;	7.094.069.240	4.631.238.443
- Bảo hiểm xã hội;		
- Bảo hiểm y tế;		
- Bảo hiểm thất nghiệp;		
- Phải trả về cổ phần hóa;		
- Nhận ký quỹ, ký cược ngắn hạn;	5.000.000.000	5.000.000.000
- Cổ tức, lợi nhuận phải trả;	891.975.484.769	2.770.854.509
- Các khoản phải trả, phải nộp khác.	115.669.211.680	865.046.116.739
Cộng	1.171.615.338.810	877.448.209.691
b) Dài hạn (chi tiết từng khoản mục)		
- Nhận ký quỹ ký cược dài hạn		
- Các khoản phải trả, phải nộp khác		
c) Số nợ quá hạn chưa thanh toán (chi tiết từng khoản mục, lý do chưa thanh toán nợ quá		
20. Doanh thu chưa thực hiện	Cuối năm	Đầu năm
a) Ngắn hạn		
- Doanh thu nhận trước;		
- Doanh thu từ chương trình khách hàng truyền thống;		
- Các khoản doanh thu chưa thực hiện khác;		
Cộng		
b) Dài hạn (chi tiết từng khoản mục như ngắn hạn)		

- Doanh thu nhận trước;		
- Doanh thu từ chương trình khách hàng truyền thống;		
- Các khoản doanh thu chưa thực hiện khác;		
Cộng		
c) Khả năng không thực hiện được HĐ với KH (Chi tiết KM, Lý do không có KNTH)		
21. Trái phiếu phát hành	Cuối năm	Đầu năm
22. Cổ phiếu ưu đãi phân loại là nợ phải trả	Cuối năm	Đầu năm
- Mệnh giá		
- Đối tượng được phát hành(ban lãnh đạo, cán bộ, nhân viên, đối tượng khác		
- Điều khoản mua lại (thời gian, giá mua lại, các điều khoản cơ bản khác trong hợp đồng phát hành)		
- Giá trị đã mua lại trong kì		
- Các thuyết minh khác		
23. Dự phòng phải trả	Cuối năm	Đầu năm
a) Ngắn hạn		
- Dự phòng bảo hành sản phẩm hàng hóa;		
- Dự phòng bảo hành công trình xây dựng;		
- Dự phòng tái cơ cấu;		
- Dự phòng phải trả khác (Chi phí sửa chữa TSCĐ định kỳ, chi phí hoàn nguyên môi trường...);		
Cộng		
b) Dài hạn (Chi tiết từng khoản mục như ngắn hạn)		
- Dự phòng bảo hành sản phẩm hàng hóa;		
- Dự phòng bảo hành công trình xây dựng;		
- Dự phòng tái cơ cấu;		
- Dự phòng phải trả khác (Chi phí sửa chữa TSCĐ định kỳ, chi phí hoàn nguyên môi trường...);		
Cộng		
24. Tài sản thuế thu nhập hoãn lại và Thuế thu nhập hoãn lại phải trả	Cuối năm	Đầu năm
a- Tài sản thuế thu nhập hoãn lại		75.136.240.606
- Thuế suất thuế TNDN sử dụng để xác định giá trị tài sản thuế thu nhập hoãn lại		
- Thuế suất thuế TNDN sử dụng để xác định giá trị tài sản thuế thu nhập hoãn lại	20%	20%
- Tài sản thuế thu nhập hoãn lại liên quan đến khoản chênh lệch tạm thời		

được khấu trừ		
- Tài sản thuế thu nhập hoãn lại liên quan đến khoản lỗ tính thuế chưa sử dụng		75.136.240.606
- Tài sản thuế thu nhập hoãn lại liên quan đến khoản ưu đãi tính thuế chưa sử dụng		
- Số bù trừ với thuế thu nhập hoãn lại phải trả		
b- Thuế thu nhập hoãn lại phải trả		
- Thuế suất thuế TNDN sử dụng để xác định giá trị thuế thu nhập hoãn lại phải trả		
- Thuế suất thuế TNDN sử dụng để xác định giá trị thuế thu nhập hoãn lại phải trả	20%	20%
- Thuế thu nhập hoãn lại Phải trả phát sinh từ Các khoản chênh lệch Tạm thời chịu thuế		
- Số bù trừ với tài sản thu nhập hoãn lại phải trả		
25-Vốn chủ sở hữu – tham chiếu phụ biểu số 5	Cuối năm	Đầu năm
26-Chênh lệch đánh giá lại tài sản	Cuối năm	Đầu năm
Lý do thay đổi giữa số đầu năm và cuối năm (DGL trng trường hợp nào, TS nào được ĐGL, theo QĐ na#		
27-Chênh lệch tỷ giá	Cuối năm	Đầu năm
- Chênh lệch tỷ giá do chuyển đổi BCTC lập bằng ngoại tệ sang VND		
- Chênh lệch tỷ giá phát sinh vì các nguyên nhân khác (nêu rõ nguyên nhân)		
28-Nguồn kinh phí	Cuối năm	Đầu năm
-Nguồn kinh phí được cấp trong năm		
-Chi sự nghiệp		
-Nguồn kinh phí còn lại cuối năm		
29. Các khoản mục ngoài Bảng cân đối kế toán	Cuối năm	Đầu năm
a) TSTN: Tổng tiền thuế tối thiểu trong tương lai của HĐTHĐTSKHN theo các thời hạn		
- Từ 1 năm trở xuống		
- Trên 1 năm đến 5 năm		
- Trên 5 năm		
b) Tài sản nhận giữ hộ:	248.397.007	249.174.668
- Vật tư hàng hóa nhận giữ hộ, nhận gia công, ủy thác	248.397.007	249.174.668
Trong đó: - Hàng giữ hộ Tổng công ty		
- Hàng Dự trữ quốc gia	248.397.007	249.174.668
- Hàng hóa nhận bán hộ, nhận ký gửi, nhận cầm cố, thế chấp:		

c) Ngoại tệ các loại		
Tiền USD		1.028.649,58
Tiền Bath		1.028.649,58
d) Vàng tiền tệ		
e) Nợ khó đòi đã xử lý		

Ngày in/ Giờ in: 27/10/2023 16:09:59

Người lập biểu
(Ký, họ tên)


Ngô Mỹ Nhung

Kế toán trưởng
(Ký, họ tên)


TRƯỞNG PHÒNG KẾ TOÁN
BAN TÀI CHÍNH KẾ TOÁN
Hoàng Chi Mai

Lập, ngày 27 tháng 10 năm 2023

Giám đốc

(Ký, họ tên, đóng dấu)




TỔNG GIÁM ĐỐC
Đào Nam Hải

V. Những thông tin bổ sung cho các khoản mục trình bày trong báo cáo kết quả kinh doanh giữa niên độ

Đơn vị tính: VND

Chỉ tiêu	Năm nay	Năm trước
I. Tổng doanh thu bán hàng và cung cấp dịch vụ		
a) Doanh thu	138.808.889.122.981	167.499.533.167.549
- Doanh thu bán hàng	138.808.862.928.151	167.499.533.167.549
- Doanh thu cung cấp dịch vụ	26.194.830	
- Doanh thu hợp đồng xây dựng		
+ Doanh thu hợp đồng xây dựng được ghi nhận trong kỳ		
+ Tổng doanh thu lũy kế của hợp đồng xây dựng được ghi nhận		
b) Doanh thu đối với các bên liên quan (chi tiết từng đối tượng)	138.942.533.747.898	167.671.788.143.145
Văn phòng Công ty XD Cao Bằng	711.018.522.055	703.018.241.364
Văn phòng Công ty XD Hà Giang	1.146.976.034.609	1.205.045.666.354
Văn phòng Công ty XD Cà Mau	1.240.137.195.714	1.280.687.396.532
TCT Xây lắp & Thương mại PLX		5.356.164
Văn phòng Công ty XD Long An	2.433.477.716.918	2.808.156.581.744
VP Công ty XD Nam Tây Nguyên	3.479.354.836.014	3.918.839.798.826
Văn phòng Cty XD Tiền Giang	2.188.936.976.152	2.336.524.822.564
Văn phòng Công ty XD Đồng Tháp	1.024.501.655.138	1.178.174.405.983
Văn phòng Công ty XD An Giang	1.470.726.447.651	1.647.269.531.710
Văn phòng Công ty XD Vĩnh Long	1.355.162.114.557	1.612.075.204.349
VP Công ty TNHH MTV XD Bến Tre	1.349.300.594.578	1.576.297.233.027
Văn phòng Công ty XD Tây Nam Bộ	4.791.028.852.174	5.433.493.119.450
Văn phòng Công ty XD Trà Vinh	778.619.829.689	923.184.743.555
Văn phòng Cty XD Sông Bé	2.165.102.046.220	2.534.173.074.186
VP Công ty XD Bà Rịa – Vũng Tàu	4.399.935.021.345	6.038.962.730.071
Văn phòng Công ty XD Đồng Nai	2.471.550.661.424	3.278.241.676.145
VP Cty xăng dầu KVII –TNHH MTV	14.727.737.124.916	22.149.662.780.918
Văn phòng Công ty XD Lâm Đồng	2.876.397.175.768	3.261.153.156.364
Văn phòng Công ty XD Tây Ninh	2.001.895.116.695	2.297.414.634.819
Văn phòng công ty XD Phú Khánh	5.701.505.223.333	6.390.661.256.998
Văn phòng công ty XD Bình Định	2.211.974.544.310	3.106.560.635.325
VP Cty XD Bắc Tây Nguyên	3.381.249.111.866	3.973.487.152.027
Văn phòng công ty XD KV5	5.734.143.472.460	6.906.670.858.726
VP Công ty XD Thừa Thiên Huế	2.218.576.076.940	2.637.431.427.535
Văn phòng Công ty XD Quảng Trị	1.504.749.860.911	1.618.405.526.020
Văn phòng Công ty XD Quảng Bình	1.512.450.986.010	1.599.852.387.209
Văn phòng công ty XD Hà Tĩnh	2.816.519.950.342	3.001.770.045.008
Văn phòng công ty XD Nghệ An	4.987.854.297.940	5.797.744.404.655
Văn phòng Công ty XD Thanh Hóa	2.445.814.345.779	2.790.128.215.233
Văn phòng Công ty xăng dầu B12	10.661.213.367.338	13.543.941.475.905
VP Công ty XD Hà Nam Ninh	3.596.135.244.619	4.287.108.193.728

Chỉ tiêu	Năm nay	Năm trước
Văn phòng Công ty XD Thái Bình	1.210.352.035.554	1.505.226.004.397
Văn phòng Công ty XD KVIII	3.736.991.503.364	4.067.681.356.216
VP Công ty XD Hà Sơn Bình	5.533.010.220.744	6.516.366.775.671
Văn phòng Công ty XD KV1	16.179.855.620.521	19.441.079.075.566
Văn phòng Công ty XD Phú Thọ	2.685.883.251.601	2.902.366.648.116
Văn phòng cty xăng dầu Hà Bắc	2.166.470.171.844	2.241.427.153.255
Văn phòng Công ty XD Bắc Thái	2.956.567.131.375	3.389.292.985.200
Văn phòng Công ty XD Yên Bái	813.523.977.899	853.734.290.117
VP Công ty XD Tuyên Quang	976.411.226.978	990.661.416.424
Văn phòng Công ty XD Điện Biên	875.692.855.723	913.954.079.258
Văn phòng Công ty XD Lào Cai	1.193.696.211.686	1.290.277.209.625
VP CTY XĂNG DẦU LAI CHÂU	616.761.312.677	662.567.205.851
VP Công ty XD Quảng Ngãi	2.613.273.824.467	3.061.012.210.955
c) Trường hợp ghi nhận doanh thu cho thuê tài sản là tổng số tiền nhận trước		
2. Các khoản giảm trừ doanh thu		
- Chiết khấu thương mại		
- Giảm giá hàng bán		
- Hàng bán bị trả lại		
- Giá vốn của hàng hóa đã bán	134.644.879.183.188	165.470.114.429.201
- Giá vốn của thành phẩm đã bán		
Trong đó giá vốn trích trước của hàng hóa, thành phẩm, bất động sản đã bán bao gồm:		
+ Hàng mục chi phí trích trước		
+ Giá trị trích trước vào chi phí của từng hàng mục		
+ Thời gian chi phí dự kiến phát sinh		
- Giá vốn của dịch vụ đã cung cấp		
- Giá trị còn lại, chi phí nhượng bán, thanh lý của BĐS đầu tư đã bán.		
- Chi phí kinh doanh Bất động sản đầu tư		
- Giá trị hàng tồn kho mất mát trong kỳ	150.171.205.614	81.457.597.677
- Giá trị từng loại hàng tồn kho hao hụt ngoài định mức trong kỳ		
- Các khoản chi phí vượt mức bình thường khác được tính trực tiếp vào giá vốn	1.424.164.966.574	1.970.767.659.564
- Dự phòng giảm giá hàng tồn kho	832.675.256.542	30.966.671.075
- Các khoản ghi giảm giá vốn hàng bán	(325.289.638.655)	(762.697.733.142)
Cộng	136.726.600.973.263	166.790.608.624.375
4. Doanh thu hoạt động tài chính		
- Lãi Tiền gửi, Tiền Cho vay	627.613.629.620	492.908.687.309
- Lãi bán các khoản đầu tư	1.494.467.391.155	
- Cổ tức, lợi nhuận được chia	293.859.105.912	338.432.871.098
- Lãi chênh lệch tỷ giá	375.946.566.999	218.295.155.414
- Lãi bán hàng trả chậm, chiết khấu thanh toán	15.287.915.697	17.785.670.172
- Doanh thu hoạt động Tài chính khác	375.000.000	
Cộng	2.807.549.609.383	1.067.422.383.993
5. Chi phí tài chính		


Chỉ tiêu	Năm nay	Năm trước
- Lãi Tiền vay	258.677.206.236	170.546.717.872
- Chiết khấu Thanh toán, lãi bán hàng trả chậm	28.729.030.026	49.066.458.449
- Lỗ do Thanh lý Các khoản đầu tư tài chính		
- Lỗ chênh lệch tỷ giá	284.769.908.985	266.522.871.928
- Dự phòng giảm giá chứng khoán kinh doanh và tồn thất đầu tư	24.210.337.564	35.911.069.159
- Chi phí Tài chính khác	5.651.629.970	50.000.000
Cộng	602.038.112.781	522.097.117.408
6. Thu nhập khác		
- Thanh lý, nhượng bán TSCĐ	282.087.630	227.169.364
- Lãi do đánh giá lại tài sản		
- Tiền phạt thu được		
- Thuế được giảm		
- Các khoản khác	46.637.015.298	27.155.702.003
Cộng	46.919.102.928	27.382.871.367
7. Chi phí khác		
- Giá trị còn lại TSCĐ và chi phí thanh lý, nhượng bán TSCĐ		
- Lỗ do đánh giá lại tài sản		
- Các khoản bị phạt		1.094.536
- Các khoản khác	44.356.585.417	10.322.548.765
Cộng	44.356.585.417	10.323.643.301
8. Chi phí bán hàng và quản lý doanh nghiệp	1.868.874.229.129	1.527.032.733.203
a) Các khoản chi phí quản lý doanh nghiệp phát sinh trong kỳ		
- Chi tiết các khoản chiếm từ 10% trở lên trên tổng chi phí quản lý doanh nghiệp		
- Các khoản chi phí QLDN khác		
b) Các khoản chi phí bán hàng phát sinh trong kỳ	1.868.874.229.129	1.538.638.047.864
- Chi phí nhân viên	121.625.162.155	98.826.280.703
- Chi phí nguyên vật liệu, bao bì		
- Chi phí dụng cụ, đồ dùng	1.744.452.726	2.624.721.817
- Chi phí khấu hao TSCĐ	48.598.322.162	27.836.850.322
- Chi phí bảo hành		
- Chi phí dụng cụ mua ngoài	1.273.728.211.030	1.280.064.217.043
- Chi phí bằng tiền khác	423.178.081.056	129.285.977.979
c) Các khoản ghi giảm chi phí bán hàng và chi phí quản lý doanh nghiệp		(11.605.314.661)
- Hoàn nhập dự phòng bảo hành sản phẩm, hàng hóa		
- Hoàn nhập dự phòng tái cơ cấu, dự phòng khác		
- Các khoản ghi giảm khác		(11.605.314.661)
9. Chi phí sản xuất kinh doanh theo yếu tố		
- Chi phí nguyên liệu, vật liệu		
- Chi phí nhân công	121.625.162.155	98.826.280.703
- Chi phí khấu hao tài sản cố định	48.598.322.162	27.836.850.322
- Chi phí dịch vụ mua ngoài	3.547.055.979.288	3.666.315.519.164
- Chi phí khác bằng tiền	424.922.533.782	120.305.385.135

Chi tiêu	Năm nay	Năm trước
Cộng	4.142.201.997.387	3.913.284.035.324
10. Chi phí thuế thu nhập doanh nghiệp hiện hành		
- Chi phí thuế thu nhập doanh nghiệp tính trên thu nhập chịu thuế năm hiện hành	446.975.957.972	998.988.000
- Điều chỉnh Chi phí thuế thu nhập doanh nghiệp của Các năm trước		
Tổng chi phí thuế thu nhập doanh nghiệp hiện hành	446.975.957.972	998.988.000
11. Chi phí thuế thu nhập doanh nghiệp hoãn lại		
- Chi phí thuế thu nhập doanh nghiệp hoãn lại phát sinh từ các khoản chênh lệch tạm thời phải chịu t	75.136.240.606	(122.451.020.779)
- Chi phí thuế thu nhập doanh nghiệp hoãn lại phát sinh từ việc hoàn nhập tài sản thuế thu nhập hoãn		
- Thu nhập thuế thu nhập doanh nghiệp hoãn lại phát sinh từ các khoản chênh lệch tạm thời được khấu		
- Thu nhập thuế thu nhập doanh nghiệp hoãn lại phát sinh từ các khoản lỗ tính thuế và ưu đãi thuế ch		
- Thu nhập thuế thu nhập doanh nghiệp hoãn lại phát sinh từ việc hoàn nhập thuế thu nhập hoãn lại ph		
- Tổng chi phí thuế thu nhập doanh nghiệp hoãn lại.	75.136.240.606	(122.451.020.779)

Ngày in/ Giờ in: 27/10/2023 16:20:02

Lập biểu

(Ký, họ tên)


Ngô Mỹ Nhung

Kế toán trưởng

(Ký, họ tên)


TRƯỜNG PHONG KẾ TOÁN
BAN TÀI CHÍNH KẾ TOÁN
Hoàng Chi Mai

Lập, ngày tháng năm

Giám đốc

(Ký, họ tên, đóng dấu)




TỔNG GIÁM ĐỐC
Đào Nam Hải

Phụ biểu: Các khoản đầu tư tài chính

2. Các khoản đầu tư tài chính	Cuối năm				Đầu năm			
	Sản lượng	Giá gốc	Giá hợp lý	Dự phòng	Sản lượng	Giá gốc	Giá hợp lý	Dự phòng
Công ty xăng dầu Tiền Giang		60.400.000.000				60.400.000.000		
CÔNG TY XĂNG DẦU ĐỒNG THÁP (TNHH 01		30.000.000.000				30.000.000.000		
Cty TNHH MTV xăng dầu An Giang		43.900.000.000				43.900.000.000		
Công ty xăng dầu Vĩnh Long		123.000.000.000				123.000.000.000		
CTY TNHH MTV Xăng Dầu Bến Tre		44.000.000.000				44.000.000.000		
Công ty xăng dầu Tây Nam Bộ		168.100.000.000				168.100.000.000		
Công ty Xăng dầu Trà Vinh		31.100.000.000				31.100.000.000		
Công ty xăng dầu Cà Mau		98.800.000.000				98.800.000.000		
Tổng Công Ty Gas Petrolimex - CTCP		306.662.738.200				306.662.738.200		
Cty TNHH LD Kho ngoại quan XD Vân P		629.755.076.565				629.755.076.565		
CTY CP NHIÊN LIỆU BAY PETROLIMEX		88.500.000.000				88.500.000.000		
Petrolimex (Lao) Sole CO.,LTD		68.162.068.617		-68.162.068.617		68.162.068.617		-68.162.068.617
TỔNG CÔNG TY HÓA DẦU PETROLIMEX - C		570.562.500.000				570.562.500.000		
Petrolimex Singapore Pte. Ltd		287.897.418.502				287.897.418.502		
TCTY DỊCH VỤ XĂNG DẦU PETROLIMEX		316.568.434.951				316.568.434.951		
CTCP - TCT Xây lắp & Thương mại PLX		402.820.800.000				402.820.800.000		
Tổng công ty vận tải thủy Petrolime		2.196.550.463.185				2.196.550.463.185		
Đầu tư vào công ty liên doanh liên kết		551.275.785.010		-6.133.333.334		1.630.125.518.525		-6.746.666.667
Cty dịch vụ đường cao tốc Việt Nam		20.000.000.000		-6.133.333.334		20.000.000.000		-6.746.666.667
CTY TNHH CASTROL BP PETCO		169.426.717.325				169.426.717.325		
Tổng công ty cổ phần bảo hiểm Petro		361.849.067.685				361.849.067.685		
Đầu tư vào đơn vị khác		58.892.779.670		-2.099.013.354		58.580.915.000		-2.099.013.354
Công ty cổ phần hóa dầu Quân Đội		50.000.000.000				50.000.000.000		
Cty CP XNK Dvụ và Dtr VN		500.000.000				500.000.000		
Cty CP đầu tư và PT Vân Phong		3.801.690.000		-2.099.013.354		3.801.690.000		-2.099.013.354
CÔNG TY CP VLXD VÀ CHẤT ĐÓT ĐỒNG NA		2.002.156.670				2.582.100.000		

Phụ biểu: Các khoản đầu tư tài chính

2. Các khoản đầu tư tài chính	Cuối năm				Đầu năm			
	Sản lượng	Giá gốc	Giá hợp lý	Dự phòng	Sản lượng	Giá gốc	Giá hợp lý	Dự phòng
Công ty CP Xăng dầu Dầu khí Bình Th		1.697.125.000				1.697.125.000		
Công ty Cổ phần Thương mại Tuyên Qu		891.808.000						
Cộng		10.463.348.064.700		-101.218.086.202		11.541.885.933.545		-77.007.748.638

PHỤ BIỂU - VAY VÀ NỢ THUÊ TÀI CHÍNH

Đơn vị tính : Đồng

15. Vay và nợ thuê tài chính	Cuối năm		Trong năm		Đầu năm	
	Giá trị	Số có khả năng trả nợ	Tăng	Giảm	Giá trị	Số có khả năng trả nợ
a) Vay ngắn hạn	10.804.384.022.419	10.804.384.022.419	49.464.359.074.458	47.435.182.549.054	8.775.207.497.015	8.775.207.497.015
CTY CP CHỨNG KHOÁN SSI-CHI NHÁNH HÀ	36.683.922	36.683.922	10.088.116		26.595.806	26.595.806
Citibank Vietnam			1.340.838.370.389	2.175.838.370.389	835.000.000.000	835.000.000.000
NH TMCP XNK Việt Nam - CN Hà Nội	1.170.005.573.142	1.170.005.573.142	3.458.543.832.466	2.288.538.259.324		
NH ĐT và PT Việt Nam - CN SGD 1	2.535.440.710.631	2.535.440.710.631	14.317.092.900.544	13.273.772.630.814	1.492.120.440.901	1.492.120.440.901
NH TMCP Công thương Việt nam	928.005.918.043	928.005.918.043	2.226.161.306.029	1.298.155.387.986		
NH TMCP Ngoại thương VN	6.170.895.136.681	6.170.895.136.681	28.121.712.576.914	28.398.877.900.541	6.448.060.460.308	6.448.060.460.308
b) Vay dài hạn (Chi tiết theo kỳ hạn)						
Trên 1 năm đến 5 năm						
Trên 5 năm						
c) Các khoản nợ thuê tài chính	Năm nay			Năm Trước		
	Tổng khoản thanh toán tiền thuê tài chính	Trả tiền lãi thuê	Trả nợ gốc	Tổng khoản thanh toán tiền thuê tài chính	Trả tiền lãi thuê	Trả nợ gốc
Từ 1 năm trở xuống						
Trên 1 năm đến 5 năm						
Trên 5 năm						
d) Số vay và nợ thuê tài chính quá hạn						

15. Vay và nợ thuê tài chính	Cuối năm		Trong năm		Đầu năm	
	Giá trị	Số có khả năng trả nợ	Tăng	Giảm	Giá trị	Số có khả năng trả nợ
chưa thanh toán	Cuối năm			Đầu năm		
- Vay						
- Nợ thuê tài chính						
đ) Thuyết minh chi tiết về các khoản vay và nợ thuê tài chính đối với bên liên quan	Cuối năm		Trong năm		Đầu năm	