

Số: 01/CBTT-L18

“V/v: Báo cáo công bố thông tin”

Hà Nội, ngày 30 tháng 07 năm 2024

**CÔNG BỐ THÔNG TIN ĐỊNH KỲ BÁO CÁO TÀI CHÍNH**

Kính gửi: - Ủy ban chứng khoán Nhà nước.

- Sở Giao dịch Chứng khoán Hà Nội

Thực hiện quy định tại khoản 3 Điều 14 Thông tư số 96/2020/TT-BTC ngày 16/11/2020 của Bộ Tài chính hướng dẫn công bố thông tin trên thị trường chứng khoán, Công ty cổ phần đầu tư và xây dựng số 18 thực hiện công bố thông tin báo cáo tài chính (BCTC) Quý 2/2024 như sau:

1. Tên tổ chức: Công ty cổ phần đầu tư và xây dựng số 18

- Mã chứng khoán: L18

- Địa chỉ: Số 471, đường Nguyễn Trãi, phường Thanh Xuân Nam, quận Thanh Xuân, thành phố Hà Nội.

- Điện thoại liên hệ/Tel: 02 435526925

- Email: [donhung1986@gmail.com](mailto:donhung1986@gmail.com) Website: [www.licogi18.com.vn](http://www.licogi18.com.vn)

2. Nội dung thông tin công bố:

- BCTC riêng Quý 2/2024:

BCTC riêng (TCNY không có công ty con và đơn vị kế toán cấp trên có đơn vị trực thuộc);

BCTC hợp nhất (TCNY có công ty con);

BCTC tổng hợp (TCNY có đơn vị kế toán trực thuộc tổ chức bộ máy kế toán riêng).

- Các trường hợp thuộc diện phải giải trình nguyên nhân:

+ Tổ chức kiểm toán đưa ra ý kiến không phải là ý kiến chấp nhận toàn phần đối với BCTC (đối với BCTC được kiểm toán năm 2023):

Có

Không

Vấn bản giải trình trong trường hợp tích có:

Có

Không

+ Lợi nhuận sau thuế trong kỳ báo cáo có sự chênh lệch trước và sau kiểm toán từ 5% trở lên, chuyển từ lỗ sang lãi hoặc ngược lại (đối với BCTC được kiểm toán năm 2023):

Có

Không

Vấn bản giải trình trong trường hợp tích có:

Có

Không

+ Lợi nhuận sau thuế thu nhập doanh nghiệp tại báo cáo kết quả kinh doanh của kỳ báo cáo thay đổi từ 10% trở lên so với báo cáo cùng kỳ năm trước:

Có

Không

Văn bản giải trình trong trường hợp tích có:

Có

Không

+ Lợi nhuận sau thuế trong kỳ báo cáo bị lỗ, chuyển từ lãi ở báo cáo cùng kỳ năm trước sang lỗ ở kỳ này hoặc ngược lại:

Có

Không

Văn bản giải trình trong trường hợp tích có:

Có

Không

Thông tin này đã được công bố trên trang thông tin điện tử của công ty vào ngày: 30/07/2024 tại đường dẫn: [www.licogi18.com.vn](http://www.licogi18.com.vn)

3. Báo cáo về các giao dịch có giá trị từ 35% tổng tài sản trở lên trong Quý 2/2024: Không có.

Chúng tôi xin cam kết các thông tin công bố trên đây là đúng sự thật và hoàn toàn chịu trách nhiệm trước pháp luật về nội dung các thông tin công bố.

**Tài liệu đính kèm:**

- Báo cáo TC
- Giải trình CLLN sau thuế

**NGƯỜI ĐƯỢC ỦY QUYỀN CBTT**



**KẾ TOÁN TRƯỞNG**  
*Đỗ Thị Nhung*

Đơn vị lập: CÔNG TY CP ĐẦU TƯ VÀ XÂY DỰNG SỐ 18

# BÁO CÁO TÀI CHÍNH

## Quý 2/2024

**Danh mục hồ sơ:**

- Bảng cân đối kế toán
- Báo cáo kết quả hoạt động kinh doanh
- Lưu chuyển tiền tệ
- Thuyết minh tài chính

Năm 2024

## BẢNG CÂN ĐỐI KẾ TOÁN

Quý 2/2024

CHỈ TIÊU	Mã số	Thuyết minh	SỐ CUỐI KỶ (VNĐ)	SỐ ĐẦU NĂM (VNĐ)
<b>A/ TÀI SẢN NGẮN HẠN</b>	<b>100</b>		<b>3.089.709.970.403</b>	<b>3.409.963.752.855</b>
<b>I/ Tiền và các khoản tương đương tiền</b>	<b>110</b>		<b>84.936.926.296</b>	<b>139.915.777.419</b>
1. Tiền	111	V.01	79.850.926.296	134.829.777.419
2. Các khoản tương đương tiền	112		5.086.000.000	5.086.000.000
<b>II/ Đầu tư tài chính ngắn hạn</b>	<b>120</b>	<b>V.02</b>	<b>140.000.000</b>	<b>140.000.000</b>
1. Chứng khoán kinh doanh	121			
2. Dự phòng giảm giá chứng khoán kinh doanh	122			
3. Đầu tư nắm giữ đến ngày đáo hạn	123		140.000.000	140.000.000
<b>III/ Các khoản phải thu</b>	<b>130</b>		<b>611.036.739.147</b>	<b>755.008.652.257</b>
1. Phải thu khách hàng	131	V.03	448.299.136.548	589.909.708.383
2. Trả trước cho người bán	132		157.189.775.818	125.037.262.639
3. Phải thu nội bộ ngắn hạn	133			
4. Phải thu theo tiến độ hợp đồng xây dựng	134			
5. Phải thu về cho vay ngắn hạn	135		5.500.000.000	
6. Các khoản phải thu khác	136	V.04	121.156.448.327	94.564.457.325
7. Dự phòng phải thu ngắn hạn khó đòi	137	V.06	-121.108.621.546	-54.502.776.090
8. Tài sản thiếu chờ xử lý	139			
<b>IV/ Hàng tồn kho</b>	<b>140</b>		<b>2.392.772.630.569</b>	<b>2.497.750.287.121</b>
1. Hàng tồn kho	141	V.07	2.392.772.630.569	2.497.750.287.121
2. Dự phòng giảm giá hàng tồn kho	149			
<b>V/ Tài sản ngắn hạn khác</b>	<b>150</b>		<b>823.674.391</b>	<b>17.149.036.058</b>
1. Chi phí trả trước ngắn hạn	151	V.10a	823.674.391	752.482.361
2. Thuế GTGT được khấu trừ	152	V.13b		16.396.553.697
3. Thuế và các khoản khác phải thu Nhà nước	153	V.13b		
4. Giao dịch mua bán lại trái phiếu Chính Phủ	154			
5. Tài sản ngắn hạn khác	155			
<b>B/TÀI SẢN DÀI HẠN</b>	<b>200</b>		<b>260.828.008.395</b>	<b>228.675.223.843</b>
<b>I/ Các khoản phải thu dài hạn</b>	<b>210</b>			
1. Phải thu dài hạn của khách hàng	211			
2. Trả trước cho người bán dài hạn	212			
3. Vốn kinh doanh ở đơn vị phụ thuộc	213			
4. Phải thu nội bộ dài hạn	214			
5. Phải thu về cho vay dài hạn	215			
6. Phải thu dài hạn khác	216			
7. Dự phòng phải thu dài hạn khó đòi	219			
<b>II/ Tài sản cố định</b>	<b>220</b>		<b>81.880.759.156</b>	<b>70.279.061.684</b>
1. Tài sản cố định hữu hình	221	V.09	65.435.577.121	59.014.792.889

CHỈ TIÊU	Mã số	Thuyết minh	SỐ CUỐI KỲ (VNĐ)	SỐ ĐẦU NĂM (VNĐ)
-Nguyên giá	222		243.037.158.911	230.979.238.788
-Giá trị hao mòn lũy kế	223		-177.601.581.790	-171.964.445.899
<b>2. Tài sản cố định thuê tài chính</b>	<b>224</b>	<b>V.09</b>	<b>15.925.681.777</b>	<b>10.726.619.667</b>
-Nguyên giá	225		18.670.733.500	12.398.357.574
-Giá trị hao mòn lũy kế	226		2.745.051.723	-1.671.737.907
<b>3. Tài sản cố định vô hình</b>	<b>227</b>	<b>V.09</b>	<b>519.500.258</b>	<b>537.649.128</b>
-Nguyên giá	228		1.187.506.667	1.121.356.667
-Giá trị hao mòn lũy kế	229		-668.006.409	-583.707.539
<b>III/ Bất động sản đầu tư</b>	<b>230</b>	<b>V.12</b>		
-Nguyên giá	231			
-Giá trị hao mòn lũy kế	232			
<b>IV/Tài sản dở dang dài hạn</b>	<b>240</b>		<b>1.577.827.668</b>	<b>3.950.270.747</b>
1. Chi phí sản xuất, kinh doanh dở dang dài hạn	241			
2. Chi phí xây dựng cơ bản dở dang	242	V.08	1.577.827.668	3.950.270.747
<b>V/ Đầu tư tài chính dài hạn</b>	<b>250</b>		<b>156.997.241.194</b>	<b>147.347.241.194</b>
1. Đầu tư vào công ty con	251	V.02	147.750.000.000	140.100.000.000
2. Đầu tư vào công ty liên doanh, liên kết	252		8.869.000.000	6.869.000.000
3. Đầu tư góp vốn vào đơn vị khác	253	V.02	455.000.000	455.000.000
4. Dự phòng đầu tư tài chính dài hạn	254		-76.758.806	-76.758.806
5. Đầu tư nắm giữ đến ngày đáo hạn	255			
<b>VI/ Tài sản dài hạn khác</b>	<b>260</b>		<b>20.372.180.377</b>	<b>7.098.650.218</b>
1. Chi phí trả trước dài hạn	261	V.10b	20.372.180.377	7.098.650.218
2. Tài sản thuê thu nhập hoãn lại	262	V.24		
<b>TỔNG CỘNG: TÀI SẢN</b>	<b>270</b>		<b>3.350.537.978.798</b>	<b>3.638.638.976.698</b>
<b>A/ NỢ PHẢI TRẢ</b>	<b>300</b>		<b>2.875.043.173.809</b>	<b>3.174.611.723.780</b>
<b>I/ Nợ ngắn hạn</b>	<b>310</b>		<b>2.135.162.793.033</b>	<b>2.526.462.765.939</b>
1. Phải trả người bán ngắn hạn	311	V.12	450.965.150.058	476.102.296.923
2. Người mua trả tiền trước ngắn hạn	312		901.374.362.697	582.826.694.404
3. Thuế và các khoản phải nộp Nhà nước	313	V.13a	139.721.129.416	931.003.340.703
4. Phải trả người lao động	314		21.094.530.284	25.120.001.712
5. Chi phí phải trả ngắn hạn	315	V.14	2.955.835.136	594.368.599
6. Phải trả nội bộ ngắn hạn	316			
7. Phải trả theo tiến độ kế hoạch hợp đồng XD	317			
8. Danh thu chưa thực hiện ngắn hạn	318	V.20		
9. Phải trả ngắn hạn khác	319	V.15	194.422.083.045	122.816.442.840
10. Vay và nợ thuê tài chính ngắn hạn	320	V.11a	420.929.016.062	385.488.825.316
11. Dự phòng phải trả ngắn hạn	321	V.17a	0	0
12. Quỹ khen thưởng, phúc lợi	322		3.700.686.335	2.510.795.442
13. Quỹ bình ổn giá	323			
14. Giao dịch mua bán lại trái phiếu Chính phủ	324			
<b>II/ Nợ dài hạn</b>	<b>330</b>		<b>739.880.380.776</b>	<b>648.148.957.841</b>
1. Phải trả người bán dài hạn	331	V.16		
2. Người mua trả tiền trước dài hạn	332			
3. Chi phí phải trả dài hạn	333			
4. Phải trả nội bộ về vốn kinh doanh	334			
5. Phải trả nội bộ dài hạn	335			


CHỈ TIÊU	Mã số	Thuyết minh	SỐ CUỐI KỲ (VNĐ)	SỐ ĐẦU NĂM (VNĐ)
6. Doanh thu chưa thực hiện dài hạn	336			
7. Phải trả dài hạn khác	337	V.16		
8. Vay và nợ thuê tài chính dài hạn	338	V.11b	739.880.380.776	648.148.957.841
9. Trái phiếu chuyển đổi	339			
10. Cổ phiếu ưu đãi	340			
11. Thuế thu nhập hoãn lại phải trả	341			
12. Dự phòng phải trả dài hạn	342	V.17b		
13. Quỹ phát triển khoa học và công nghệ	343			
<b>B/ NGUỒN VỐN CHỦ SỞ HỮU</b>	<b>400</b>	<b>V.18</b>	<b>475.494.804.989</b>	<b>464.027.252.918</b>
<b>I/ Vốn chủ sở hữu</b>	<b>410</b>		<b>475.494.804.989</b>	<b>464.027.252.918</b>
1. Vốn góp của chủ sở hữu	411		381.165.280.000	381.165.280.000
- Cổ phiếu phổ thông có quyền biểu quyết	411a		381.165.280.000	381.165.280.000
- Cổ phiếu ưu đãi	411b			
2. Thặng dư vốn cổ phần	412		14.355.118.182	14.355.118.182
3. Quyền chọn chuyển đổi trái phiếu	413			
4. Vốn khác của chủ sở hữu	414			
5. Cổ phiếu quỹ	415			
6. Chênh lệch đánh giá tài sản	416			
7. Chênh lệch tỷ giá hối đoái	417			
8. Quỹ đầu tư phát triển	418		27.958.359.843	27.958.359.843
9. Quỹ hỗ trợ sắp xếp doanh nghiệp	419			
10. Quỹ khác thuộc vốn chủ sở hữu	420			
11. Lợi nhuận sau thuế chưa phân phối	421		52.016.046.964	40.548.494.893
- LNST chưa phân phối lũy kế đến cuối kỳ trước	421a		38.116.528.000	40.548.494.893
- LNST chưa phân phối kỳ này	421b		13.899.518.964	
12. Nguồn vốn đầu tư XDCB	422			
<b>II/ Nguồn kinh phí và quỹ khác</b>	<b>430</b>			
1. Nguồn kinh phí	431			
2. Nguồn kinh phí đã hình thành TSCĐ	432			
<b>TỔNG CỘNG: NGUỒN VỐN</b>	<b>440</b>		<b>3.350.537.978.798</b>	<b>3.638.638.976.698</b>

Ngày 30 tháng 07 năm 2024

Người lập biểu

Kế toán trưởng

Tổng giám đốc

  
Lê Thị Lương Thu



Đỗ Thị Nhung



Bùi Thanh Tuyền

**KẾT QUẢ HOẠT ĐỘNG SẢN XUẤT KINH DOANH**  
**Quý 2/2024**

Chỉ tiêu	Mã số	TM	Kỳ này		Luỹ kế từ đầu năm	
			Năm nay	Năm trước	Năm nay	Năm trước
1. Doanh thu bán hàng và cung cấp dịch vụ	01	VII.1	367.349.835.447	177.978.387.065	576.543.887.622	266.924.920.876
2. Các khoản giảm trừ doanh thu	02	VII.2				
3. Doanh thu thuần về bán hàng và cung cấp dịch vụ (10 = 01-02)	10		367.349.835.447	177.978.387.065	576.543.887.622	266.924.920.876
4. Giá vốn hàng bán	11	VII.4	256.573.604.928	163.674.207.530	413.402.128.981	243.918.694.897
5. Lợi nhuận gộp về bán hàng và cung cấp dịch vụ (20 = 10-11)	20		110.776.230.519	14.304.179.535	163.141.758.641	23.006.225.979
6. Doanh thu hoạt động tài chính	21	VII.5	673.587.618	654.256.105	1.170.983.690	989.172.089
7. Chi phí hoạt động tài chính	22	VII.6	10.337.879.670	6.377.787.767	24.291.846.453	12.180.130.845
<i>Trong đó : - Lãi vay</i>	23		10.196.262.358	6.228.275.235	24.000.716.609	11.882.748.774
8. Chi phí bán hàng	24		9.580.139.477		14.739.220.988	0
9. Chi phí quản lý doanh nghiệp	25	VII.9	51.721.281.027	4.176.852.475	75.910.679.511	6.871.666.141
10. Lợi nhuận thuần từ hoạt động SXKD 30= (20+(21-22)-24-25)	30		39.810.517.963	4.403.795.398	49.370.995.379	4.943.601.082
11. Thu nhập khác	31	VII.7	925.926	132.906.675	925.926	172.054.795
12. Chi phí khác	32	VII.8	17.567.477.334	436.674.662	17.570.403.239	437.187.139
13. Lợi nhuận khác (31-32)	40		-17.566.551.408	-303.767.987	-17.569.477.313	-265.132.344
14. Tổng lợi nhuận kế toán trước thuế (30+40)	50		22.243.966.555	4.100.027.411	31.801.518.066	4.678.468.738
15. Chi phí thuế thu nhập hiện hành	51	VII.11	15.951.871.618	1.292.332.120	17.901.999.102	1.448.819.881
16. Chi phí thuế thu nhập hoãn lại	52					
17. Lợi nhuận sau thuế thu nhập doanh nghiệp 60=(50-51-52)	60		6.292.094.937	2.807.695.291	13.899.518.964	3.229.648.857
18. Lãi cơ bản trên cổ phiếu						
19. Lãi suy giảm trên cổ phiếu	60					

Người lập biểu

*Le Thi hoàng Thu*

Kế toán trưởng

*[Signature]*

Đỗ Thị Nhung



Bùi Thanh Tuyền

Đơn vị báo cáo: Công ty CPĐT và XD số 18

Mẫu số B03-DN

Số 471 Nguyễn Trãi - Thanh Xuân - Hà Nội

Ban hành kèm theo TT số 200/2014/TT-BTC

Ngày 22/12/2014 của Bộ Tài chính

## BÁO CÁO LƯU CHUYỂN TIỀN TỆ

Quý 2/2024 - Theo phương pháp trực tiếp


Diễn giải	Mã số	Thuyết minh	Lũy kế từ đầu năm đến cuối quý này (Năm nay)	Lũy kế từ đầu năm đến cuối quý này (Năm trước)
<b>I. Lưu chuyển tiền tệ từ hoạt động kinh doanh</b>				
1. Tiền thu bán hàng, cung cấp dịch vụ và doanh thu khác	01		1.102.679.155.675	474.466.827.004
2. Tiền chi trả cho người cung cấp hàng hoá và dịch vụ	02		(1.077.297.836.433)	(551.897.816.504)
3. Tiền chi trả cho người lao động	03		(59.203.558.582)	(48.521.084.112)
4. Tiền lãi vay đã trả	04		(24.291.846.453)	(47.765.736.152)
5. Thuế thu nhập doanh nghiệp đã nộp	05		(13.150.013.519)	(4.432.897.243)
6. Tiền thu khác từ hoạt động kinh doanh	06		156.431.742.912	6.943.383.562
7. Tiền chi khác cho hoạt động kinh doanh	07		(216.725.888.443)	(1.266.524.394)
<b>Lưu chuyển tiền thuần từ hoạt động kinh doanh</b>	<b>20</b>		<b>(131.558.244.843)</b>	<b>(172.473.847.839)</b>
<b>II. Lưu chuyển tiền từ hoạt động đầu tư</b>				
1. Tiền chi để mua sắm, xây dựng TSCĐ và các TS dài hạn khác	21		(35.510.592.162)	(98.900.000)
2. Tiền thu từ thanh lý, nhượng bán TSCĐ và các TS dài hạn khác	22		-	-
3. Tiền chi cho vay, mua các công cụ nợ của đơn vị khác	23		(5.500.000.000)	(11.000.000.000)
4. Tiền thu hồi cho vay, bán lại các công cụ nợ của đơn vị khác	24		-	11.000.000.000
5. Tiền chi đầu tư góp vốn vào đơn vị khác	25		(9.650.000.000)	(13.000.000.000)
6. Tiền thu hồi đầu tư góp vốn vào đơn vị khác	26		-	-
7. Tiền thu lãi cho vay, cổ tức và lợi nhuận được chia	27		68.372.201	2.433.684.741
<b>Lưu chuyển tiền thuần từ hoạt động đầu tư</b>	<b>30</b>		<b>(50.592.219.961)</b>	<b>(10.665.215.259)</b>
<b>III. Lưu chuyển tiền từ hoạt động tài chính</b>				
1. Tiền thu từ phát hành cổ phiếu, nhận vốn góp của chủ sở hữu	31		-	-
2. Tiền trả lại vốn góp cho các CSH, mua lại CP của DN đã phát hành	32		-	-
3. Tiền thu từ đi vay	33		780.146.120.731	404.823.474.705
4. Tiền trả nợ gốc vay	34		(649.571.136.000)	(267.987.521.955)
5. Tiền trả nợ gốc thuê tài chính	35		(3.403.371.050)	-
6. Cổ tức, lợi nhuận đã trả cho chủ sở hữu	36		-	(41.957.625.235)
<b>Lưu chuyển tiền thuần từ hoạt động tài chính</b>	<b>40</b>		<b>127.171.613.681</b>	<b>94.878.327.515</b>
<b>Lưu chuyển tiền thuần trong kỳ (50=20+30+40)</b>	<b>50</b>		<b>(54.978.851.123)</b>	<b>(88.260.735.583)</b>
<b>Tiền và tương đương tiền đầu kỳ</b>	<b>60</b>		<b>139.915.777.419</b>	<b>112.253.127.798</b>
Ảnh hưởng của thay đổi tỷ giá hối đoái quy đổi ngoại tệ	60		-	-
<b>Tiền và tương đương tiền cuối kỳ (70=50+60+61)</b>	<b>70</b>	<b>VII.34</b>	<b>84.936.926.296</b>	<b>23.992.392.215</b>


Ngày 20 tháng 07 năm 2024

Người lập biểu

Kế toán trưởng

Tổng giám đốc

  
Lê Thị Hương Thu

  
Đỗ Thị Nhung





## **BẢN THUYẾT MINH BÁO CÁO TÀI CHÍNH**

**Quý 2/2024**

### **I. ĐẶC ĐIỂM HOẠT ĐỘNG CỦA CÔNG TY**

1. **Hình thức sở hữu vốn** : Công ty cổ phần;
2. **Lĩnh vực kinh doanh** : Sản xuất - xây dựng - dịch vụ - khách sạn;
3. **Ngành nghề kinh doanh** : Thi công các công trình dân dụng khác: Chi tiết: Thi công xây dựng các công trình dân dụng, công nghiệp, giao thông, thủy lợi, thủy điện, sân bay, bến cảng, đường dây và trạm biến thế điện, các công trình hạ tầng kỹ thuật đô thị và khu công nghiệp, các công trình cấp thoát nước và vệ sinh môi trường. Nền móng công trình.

Kinh doanh bất động sản, quyền sử dụng đất thuộc chủ sở hữu, chủ sử dụng hoặc đi thuê. Chi tiết: Đầu tư và kinh doanh nhà ở, khu đô thị mới, hạ tầng kỹ thuật khu công nghiệp, các dự án thủy điện vừa và nhỏ.

Sản xuất khác chưa được phân vào đâu. Chi tiết: Sản xuất kinh doanh vật tư, thiết bị, phụ tùng và các loại vật liệu xây dựng, ống cống bê tông, bê tông thương phẩm

Gia công cơ khí; xử lý và tráng phủ kim loại. Chi tiết: Gia công, chế tạo các sản phẩm cơ khí xây dựng, cốp pha định hình, dàn giáo, nhà công nghiệp

Hoạt động kiến trúc và tư vấn kỹ thuật có liên quan. Chi tiết: Tư vấn đầu tư, tư vấn thiết kế, tư vấn giám sát công trình, thí nghiệm vật liệu xây dựng

Sửa chữa thiết bị khác. Chi tiết: Dịch vụ sửa chữa, lắp đặt máy móc, thiết bị, các sản phẩm cơ khí và kết cấu định hình khác

Dịch vụ lưu trú ngắn ngày. Chi tiết: Kinh doanh nhà nghỉ, khách sạn, du lịch

Hoạt động dịch vụ hỗ trợ kinh doanh khác còn lại chưa được phân vào đâu. Chi tiết: Xuất nhập khẩu máy móc, vật tư.

Cho thuê máy móc, thiết bị và đồ dùng hữu hình khác không kèm người điều khiển. Chi tiết: Dịch vụ cho thuê thiết bị, cung cấp vật tư kỹ thuật

4. **Chu kỳ sản xuất kinh doanh thông thường** : 12 tháng
  5. **Đặc điểm hoạt động của doanh nghiệp trong năm tài chính có ảnh hưởng đến Báo cáo tài chính**
  6. **Cấu trúc doanh nghiệp:**
-

**- Danh sách các công ty con**

- + Công ty Cổ phần đầu tư và xây dựng số 18.1
- + Công ty Cổ phần đầu tư và xây dựng số 18.3
- + Công ty Cổ phần đầu tư và xây dựng số 18.5
- + Công ty TNHH MTV ĐT và Xây dựng số 18.6
- + Công ty TNHH MTV ĐT và Xây dựng số 18.8

**- Danh sách công ty liên kết**

- + Công ty Cổ phần đầu tư và xây dựng số 18.7

**7. Tuyên bố về khả năng so sánh thông tin trên Báo cáo tài chính:**

Các thông tin bằng số liệu trong báo cáo tài chính có so sánh được giữa các kỳ kế toán, được trình bày tương ứng với các thông tin bằng số liệu trong báo cáo tài chính của kỳ trước.

**II. KỲ KẾ TOÁN, ĐƠN VỊ TIỀN TỆ SỬ DỤNG TRONG KẾ TOÁN**

**1. Kỳ kế toán**

Kỳ kế toán năm của Công ty bắt đầu từ ngày 01 tháng 01 và kết thúc vào ngày 31 tháng 12 hàng năm.

**2. Đơn vị tiền tệ sử dụng trong kế toán**

Đơn vị tiền tệ sử dụng trong kế toán là Đồng Việt Nam (VND).

**III. CHUẨN MỰC VÀ CHẾ ĐỘ KẾ TOÁN ÁP DỤNG**

**1. Chế độ kế toán áp dụng**

Công ty áp dụng Chế độ Kế toán Doanh nghiệp Việt Nam.

**2. Tuyên bố về việc tuân thủ chuẩn mực kế toán và chế độ kế toán**

Ban Giám đốc đảm bảo đã tuân thủ đầy đủ yêu cầu của các Chuẩn mực kế toán và Chế độ Kế toán Doanh nghiệp Việt Nam hiện hành trong việc lập Báo cáo tài chính.

**3. Hình thức kế toán áp dụng**

Công ty sử dụng hình thức kế toán nhật ký chung trên máy vi tính.

**IV. CÁC CHÍNH SÁCH KẾ TOÁN ÁP DỤNG**

**1. Cơ sở lập Báo cáo tài chính**

Báo cáo tài chính được trình bày theo nguyên tắc giá gốc.

**2. Nguyên tắc ghi nhận các khoản tiền và tương đương tiền**

Tiền và các khoản tương đương tiền bao gồm tiền mặt, tiền gửi ngân hàng tiền đang chuyển và các khoản đầu tư ngắn hạn có thời hạn thu hồi không quá 3 tháng kể từ ngày đầu tư có khả năng chuyển đổi dễ dàng thành một lượng tiền xác định và không có nhiều rủi ro trong việc chuyển đổi thành tiền tại thời điểm báo cáo

### 3. Nguyên tắc kế toán các khoản đầu tư tài chính

Các khoản đầu tư vào chứng khoán, công ty con, công ty liên kết và cơ sở kinh doanh đồng kiểm soát được ghi nhận theo giá gốc.

Dự phòng giảm giá chứng khoán được lập cho từng loại chứng khoán được mua bán trên thị trường và có giá thị trường giảm so với giá đang hạch toán trên sổ sách. Dự phòng tổn thất cho các khoản đầu tư tài chính vào các tổ chức kinh tế khác được trích lập khi các tổ chức kinh tế này bị lỗ (trừ trường hợp lỗ theo kế hoạch đã được xác định trong phương án kinh doanh trước khi đầu tư) với mức trích lập tương ứng với tỷ lệ góp vốn của Công ty trong các tổ chức kinh tế này.

Khi thanh lý một khoản đầu tư, phần chênh lệch giữa giá trị thanh lý thuần và giá trị ghi sổ được hạch toán vào thu nhập hoặc chi phí trong kỳ.

### 4. Nguyên tắc kế toán nợ phải thu

Các khoản phải thu thương mại và các khoản phải thu khác được ghi nhận theo hóa đơn, chứng từ. Dự phòng phải thu khó đòi được lập dựa vào đánh giá về khả năng thu hồi của từng khoản nợ.

### 5. Nguyên tắc ghi nhận hàng tồn kho

Hàng tồn kho được xác định trên cơ sở giá gốc. Giá gốc hàng tồn kho bao gồm chi phí mua, chi phí chế biến và các chi phí liên quan trực tiếp khác phát sinh để có được hàng tồn kho ở địa điểm và trạng thái hiện tại.

Giá gốc hàng tồn kho được tính theo phương pháp bình quân gia quyền và được hạch toán theo phương pháp kê khai thường xuyên.

Dự phòng giảm giá hàng tồn kho được ghi nhận khi giá gốc lớn hơn giá trị thuần có thể thực hiện được. Giá trị thuần có thể thực hiện được là giá bán ước tính của hàng tồn kho trừ chi phí ước tính để hoàn thành sản phẩm và chi phí ước tính cần thiết cho việc tiêu thụ chúng.

### 6. Nguyên tắc ghi nhận và các khấu hao Tài sản cố định

#### Tài sản cố định hữu hình

Tài sản cố định được thể hiện theo nguyên giá trừ hao mòn lũy kế. Nguyên giá tài sản cố định bao gồm toàn bộ các chi phí mà Công ty phải bỏ ra để có được tài sản cố định tính đến thời điểm đưa tài sản đó vào trạng thái sẵn sàng sử dụng. Các chi phí phát sinh sau ghi nhận ban đầu chỉ được ghi tăng nguyên giá tài sản cố định nếu các chi phí này chắc chắn làm tăng lợi ích kinh tế trong tương lai do sử dụng tài sản đó. Các chi phí không thỏa mãn điều kiện trên được ghi nhận là chi phí trong kỳ.

Khi tài sản cố định được bán hay thanh lý, nguyên giá và khấu hao lũy kế được xóa sổ và bất kỳ khoản lãi lỗ nào phát sinh do việc thanh lý đều được tính vào thu nhập hay chi phí trong kỳ.

Tài sản cố định được khấu hao theo phương pháp đường thẳng dựa trên thời gian hữu dụng ước tính. Số năm khấu hao của các loại tài sản cố định như sau:

<u>Loại tài sản cố định</u>	<u>Số năm</u>
Nhà cửa, vật kiến trúc	7 – 50
Máy móc và thiết bị	5 – 10
Phương tiện vận tải, truyền dẫn	6 – 10
Thiết bị, dụng cụ quản lý	3 – 7
Tài sản cố định khác	5-7

#### Tài sản cố định vô hình

##### *Giá trị thương hiệu Licogi*

Các đơn vị thành viên của Tổng Công ty Xây dựng và Phát triển Hạ tầng khi chuyển đổi thành Công ty Cổ phần được mang thương hiệu Licogi. Giá trị thương hiệu Licogi được tạm tính bằng 500.000.000 VND để bổ sung phần vốn Nhà nước tại đơn vị theo Quyết định số 606 HĐQT/ TCT ngày 28 tháng 9 năm 2005 của

Hội đồng quản trị Tổng Công ty Xây dựng và Phát triển Hạ tầng. Giá trị thương hiệu Licogi được khấu hao trong thời gian 10 năm.

**7. Nguyên tắc kế toán thuế TNDN hoãn lại**

Thuế thu nhập hoãn lại được tính trên các khoản chênh lệch giữa giá trị ghi sổ của các khoản mục tài sản hoặc công nợ trên Bảng Cân đối kế toán và cơ sở tính thuế thu nhập. Thuế thu nhập hoãn lại phải trả được ghi nhận cho tất cả các khoản chênh lệch tạm thời còn tài sản thuế thu nhập hoãn lại chỉ được ghi nhận khi chắc chắn có đủ lợi nhuận tính thuế trong tương lai để sử dụng các khoản chênh lệch tạm thời được khấu trừ.

Thuế thu nhập hoãn lại được xác định theo thuế suất dự tính sẽ áp dụng cho năm tài sản được thu hồi hay nợ phải trả được thanh toán. Thuế thu nhập hoãn lại được ghi nhận lãi, lỗ trừ trường hợp khoản thuế đó có liên quan đến các khoản mục ghi thẳng vào vốn chủ sở hữu. Trong trường hợp đó Thuế thu nhập hoãn lại cũng được ghi thẳng vào vốn chủ sở hữu.

**8. Nguyên tắc kế toán chi phí trả trước dài hạn**

*Công cụ, dụng cụ*

Các công cụ, dụng cụ đã đưa vào sử dụng được phân bổ vào chi phí trong kỳ theo giá trị tiêu hao thực tế do Công ty tự đánh giá.

**9. Nguyên tắc kế toán nợ phải trả**

Nợ phải trả bao gồm nợ ngắn hạn và nợ dài hạn. Nợ ngắn hạn phản ánh tổng giá trị các khoản nợ còn phải trả có thời hạn thanh toán không quá 12 tháng hoặc dưới một chu kỳ sản xuất, kinh doanh thông thường (phải trả cho người bán, thuế và các khoản phải nộp Nhà nước, vay và nợ thuê tài chính ngắn hạn, phải trả người lao động, chi phí phải trả, doanh thu chưa thực hiện, dự phòng phải trả...).

Nợ dài hạn phản ánh tổng giá trị các khoản nợ dài hạn của Công ty còn phải trả có thời hạn thanh toán còn lại từ 12 tháng trở lên hoặc trên một chu kỳ sản xuất, kinh doanh thông thường (phải trả người bán, vay và nợ thuê tài chính dài hạn...).

**10. Nguyên tắc ghi nhận và vốn hóa các khoản chi phí đi vay**

Chi phí đi vay được ghi nhận vào chi phí trong kỳ. Trường hợp chi phí đi vay liên quan trực tiếp đến việc đầu tư xây dựng hoặc sản xuất tài sản dở dang cần có một thời gian đủ dài (trên 12 tháng) để có thể đưa vào sử dụng theo mục đích định trước hoặc bán thì chi phí đi vay này được vốn hóa.

Đối với các khoản vốn vay chung trong đó có sử dụng cho mục đích đầu tư xây dựng hoặc sản xuất tài sản dở dang thì chi phí đi vay vốn hóa được xác định theo tỷ lệ vốn hóa đối với chi phí lũy kế bình quân gia quyền phát sinh cho việc đầu tư xây dựng cơ bản hoặc sản xuất tài sản đó. Tỷ lệ vốn hóa được tính theo tỷ lệ lãi suất bình quân gia quyền của các khoản vay chưa trả trong kỳ, ngoại trừ các khoản vay riêng biệt phục vụ cho mục đích hình thành một tài sản cụ thể.

**11. Nguyên tắc ghi nhận chi phí phải trả**

Các khoản chi phí thực tế chưa phát sinh nhưng được trích trước vào chi phí sản xuất, kinh doanh trong năm để đảm bảo chi phí phát sinh thực tế không gây đột biến cho chi phí sản xuất kinh doanh trên cơ sở đảm bảo nguyên tắc phù hợp giữa doanh thu và chi phí. Khi các chi phí đó phát sinh, nếu có chênh lệch với số đã trích, kế toán tiến hành ghi bổ sung hoặc ghi giảm chi phí tương ứng với phần chênh lệch.

**12. Nguyên tắc và phương pháp ghi nhận các khoản dự phòng phải trả**

Giá trị được ghi nhận của một khoản dự phòng phải trả là giá trị được ước tính hợp lý nhất về khoản tiền sẽ phải chi để thanh toán nghĩa vụ nợ hiện tại tại ngày kết thúc kỳ kế toán năm hoặc tại ngày kết thúc kỳ kế toán.

Chỉ những khoản chi phí liên quan đến khoản dự phòng phải trả đã lập ban đầu mới được bù đắp bằng những khoản dự phòng phải trả đó.

Khoản chênh lệch giữa số dự phòng phải trả đã lập ở kỳ kế toán trước chưa sử dụng hết lớn hơn dự phòng phải trả lập ở kỳ báo cáo được hoàn nhập ghi giảm chi phí sản xuất, kinh doanh trong năm trừ khoản chênh lệch lớn hơn của khoản dự phòng phải trả về bảo hành công trình xây lắp được hoàn nhập vào thu nhập khác trong năm.

### **13. Nguyên tắc ghi nhận doanh thu chưa thực hiện**

Doanh thu chưa thực hiện của Công ty gồm các khoản tiền khách hàng đã trả trước cho hoạt động thuê bất động sản, cung cấp dịch vụ nhiều kỳ, thu tiền theo tiến độ của hoạt động kinh doanh nhà ở xã hội.

### **14. Nguyên tắc ghi nhận vốn chủ sở hữu**

Vốn đầu tư của chủ sở hữu được ghi nhận theo số vốn thực góp của chủ sở hữu.

Thặng dư vốn cổ phần được ghi nhận theo số chênh lệch lớn hơn hoặc nhỏ hơn giữa giá thực tế phát hành và mệnh giá cổ phiếu khi phát hành cổ phiếu lần đầu, phát hành bổ sung hoặc tái phát hành cổ phiếu quỹ.

Cổ tức phải trả cho các cổ đông được ghi nhận là các khoản phải trả trong Bảng Cân đối kế toán của Công ty sau khi có Nghị quyết của Đại Hội đồng Cổ đông và thông báo chia cổ tức của Hội Đồng quản trị Công ty.

Lợi nhuận sau thuế chưa phân phối là số lợi nhuận từ các hoạt động của doanh nghiệp sau khi trừ các khoản điều chỉnh do áp dụng hồi tố thay đổi chính sách kế toán và điều chỉnh hồi tố sai sót trọng yếu các năm trước.

#### **Nguyên tắc ghi nhận chênh lệch tỷ giá ngoại tệ**

Cuối kỳ kế toán, doanh nghiệp phải đánh giá lại số dư tiền mặt, tiền gửi, tiền đang chuyển, các khoản nợ phải thu, nợ phải trả có gốc ngoại tệ ra đồng Việt Nam theo tỷ giá quy định của Thông tư số 200/2014/TT-BTC ngày 22/12/2014 của Bộ Tài chính.

Khoản chênh lệch tỷ giá hối đoái do việc đánh giá lại số dư cuối kỳ sau khi bù trừ chênh lệch tăng và chênh lệch giảm, số chênh lệch còn lại được hạch toán vào doanh thu hoạt động tài chính hoặc chi phí tài chính trong kỳ.

Đối với việc đánh giá lại số dư ngoại tệ cuối kỳ kế toán thì thực hiện theo tỷ giá mua vào của Ngân hàng Thương mại nơi Doanh nghiệp mở tài khoản công bố tại thời điểm lập báo cáo tài chính.

### **15. Nguyên tắc ghi nhận doanh thu**

Khi bán hàng hóa, thành phẩm doanh thu được ghi nhận khi phần lớn rủi ro và lợi ích gắn liền với việc sở hữu hàng hóa đó được chuyển giao cho người mua và không còn tồn tại yếu tố không chắc chắn đáng kể liên quan đến việc thanh toán tiền, chi phí kèm theo hoặc khả năng hàng bán bị trả lại.

Khi cung cấp dịch vụ, doanh thu được ghi nhận khi không còn những yếu tố không chắc chắn đáng kể liên quan đến việc thanh toán tiền hoặc chi phí kèm theo. Trường hợp dịch vụ được thực hiện trong nhiều kỳ kế toán thì việc xác định doanh thu trong từng kỳ được thực hiện căn cứ vào tỷ lệ hoàn thành dịch vụ tại ngày cuối kỳ.

Tiền lãi, cổ tức và lợi nhuận được chia được ghi nhận khi Công ty có khả năng thu được lợi ích kinh tế từ giao dịch và doanh thu được xác định tương đối chắc chắn. Tiền lãi được ghi nhận trên cơ sở thời gian và lãi suất từng kỳ. Cổ tức và lợi nhuận được chia được ghi nhận khi cổ đông được quyền nhận cổ tức hoặc các bên tham gia góp vốn được quyền nhận lợi nhuận từ việc góp vốn.

### **16. Nguyên tắc kế toán giá vốn hàng bán**

Giá vốn hàng bán được ghi nhận khi trong kỳ kế toán có phát sinh doanh thu bán hàng hóa, sản phẩm, dịch vụ, bất động sản đầu tư. Ghi nhận giá vốn hàng bán phải tuân thủ nguyên tắc phù hợp, nguyên tắc nhất quán.

Trong hoạt động kinh doanh bất động sản đầu tư, Công ty được trích trước chi phí để tạm tính giá vốn hàng bán cho phần bất động sản đã hoàn thành, được xác định là đã bán trong kỳ và đủ tiêu chuẩn ghi nhận doanh thu. Số chi phí trích trước được tạm tính và số chi phí thực tế phát sinh được ghi nhận vào giá vốn

hàng bán phải đảm bảo tương ứng với định mức giá vốn tính theo tổng chi phí dự toán của phần bất động sản được xác định là đã bán.

**17. Nguyên tắc kế toán chi phí tài chính**

Chi phí tài chính bao gồm các khoản chi phí hoặc các khoản lỗ có liên quan đến các hoạt động đầu tư tài chính, chi phí cho và đi vay vốn, chi phí góp vốn liên doanh, liên kết, chi phí giao dịch bán chứng khoán; dự phòng giảm giá chứng khoán kinh doanh, lỗ phát sinh khi bán ngoại tệ, lỗ tỷ giá hối đoái.

**18. Nguyên tắc kế toán chi phí quản lý doanh nghiệp**

Chi phí quản lý doanh nghiệp phản ánh các chi phí quản lý chung của Công ty bao gồm các chi phí về lương nhân viên bộ phận quản lý doanh nghiệp, bảo hiểm xã hội, bảo hiểm y tế, bảo hiểm thất nghiệp của nhân viên quản lý Công ty, chi phí vật liệu văn phòng, công cụ lao động, khấu hao TSCĐ dùng cho quản lý Công ty, tiền thuê đất, thuế môn bài, khoản lập dự phòng phải thu khó đòi, dịch vụ mua ngoài.

**19. Thuế thu nhập doanh nghiệp**

Thuế thu nhập doanh nghiệp thể hiện tổng giá trị của số thuế phải trả hiện tại và số thuế hoãn lại.

Số thuế hiện tại phải trả được tính dựa trên thu nhập chịu thuế trong năm. Thu nhập chịu thuế khác với lợi nhuận thuần được trình bày trên Báo cáo Kết quả kinh doanh vì không bao gồm các khoản thu nhập hay chi phí tính thuế hoặc được khấu trừ trong các năm khác (bao gồm cả lỗ mang sang, nếu có) và ngoài ra không bao gồm các chỉ tiêu không chịu thuế hoặc không được khấu trừ.

Công ty có nghĩa vụ nộp thuế thu nhập doanh nghiệp với thuế suất 20% trên thu nhập chịu thuế. Theo Luật sửa đổi bổ sung một số điều của luật thuế TNDN số 32/2013/QH13 ngày 19/6/2013.

**20. Các bên liên quan**

Được coi là các bên liên quan là các doanh nghiệp, Tổng Công ty, các Công ty con, các cá nhân trực tiếp hay gián tiếp qua một hoặc nhiều trung gian có quyền kiểm soát công ty hoặc chịu sự kiểm soát chung với Công ty. Các bên liên kết, các cá nhân nào trực tiếp hoặc gián tiếp nắm quyền biểu quyết của Công ty mà có ảnh hưởng đáng kể đối với Công ty. Những chức trách quản lý chủ chốt như Tổng Giám đốc, viên chức của Công ty, những thành viên thân cận trong gia đình của những cá nhân hoặc các bên liên kết này hoặc những Công ty liên kết với các cá nhân này cũng được coi là bên liên quan

Phải thu người lao động	535.670.420	1.577.438.920
Tạm ứng thi công công trình	25.434.671.820	12.965.764.731
Phải thu khác	30.770.723.331	11.222.516.973
<b>Cộng</b>	<b>121.156.448.327</b>	<b>94.564.457.325</b>
<b>05 - Tài sản thiếu chờ xử lý</b>	<b>30/06/2024</b>	<b>Đầu năm</b>
<b>Cộng</b>	<b>0</b>	<b>0</b>
<b>06 - Nợ xấu</b>	<b>30/06/2024</b>	<b>Đầu năm</b>
+ Giá gốc (2293)	121.108.621.546	54.502.776.090
+ Giá trị có thể thu hồi	88.262.067.188	0
<i>Trong đó: Nợ xấu quá hạn trên 90 ngày</i>	<b>30/06/2024</b>	<b>Đầu năm</b>
- Cty LM&XD 45-3: Nhà máy lọc dầu Dung Quất	80.000.000	80.000.000
- CT: nhà máy đóng tàu Hải Dương ( Vinashin)	24.737.238.000	24.737.238.000
' - Công ty Licogi 20 - BT Bắc Hà	5.100.675.805	5.100.675.805
- Cty CP SX VLXD Kim Sơn	5.640.900.732	5.640.900.732
- CT: nhà máy thực phẩm Hà Khẩu	81.763.604	81.763.604
- Cty Phúc Sơn	66.605.845.456	
- Cty CP TB CN Maksteel	17.307.024.457	17.307.024.457
- CT: Nam Triệu - Cty CP xây dựng Duyên Hải	206.282.000	206.282.000
- Công nợ bàn giao từ Công ty CP XD An Bình	345.517.392	345.517.392
- Cty CP TV TM Thế Giới Mới	900.000.000	900.000.000
- Cty Thái Bình Dương	27.041.000	27.041.000
- Cty CP ĐT XD TM và CN V Long	76.333.100	76.333.100
<b>Cộng</b>	<b>121.108.621.546</b>	<b>54.502.776.090</b>
<b>07 - Hàng tồn kho</b>	<b>30/06/2024</b>	<b>Đầu năm</b>
- Nguyên liệu, vật liệu	918.639.843	1.310.356.692
- Chi phí SXKD dở dang	1.903.403.809.338	1.816.260.552.812
- Thành phẩm	488.450.181.388	680.179.377.617
<b>Cộng giá gốc hàng tồn kho</b>	<b>2.392.772.630.569</b>	<b>2.497.750.287.121</b>
Dự phòng giảm giá hàng tồn kho		
<b>Giá trị thuần có thể thực hiện được của hàng tồn</b>	<b>2.392.772.630.569</b>	<b>2.497.750.287.121</b>
<b>08 - Tài sản dở dang dài hạn</b>	<b>30/06/2024</b>	<b>Đầu năm</b>
<b>a. Chi phí sản xuất kinh doanh dở dang</b>		
<b>b. Xây dựng cơ bản dở dang</b>	<b>553.408.668</b>	<b>3.950.270.747</b>
+ Dự án trạm bê tông Xuân Giao	342.047.650	339.601.047
+ Tài sản đang thi công xưởng cơ khí	211.361.018	3.610.669.700
+ Mua sắm TSCĐ		
<b>d. Đầu tư tài sản cố định</b>	<b>1.024.419.000</b>	<b>0</b>
+ Nhà xưởng		
+ Máy đào	1.024.419.000	
+ Xây dựng trạm trộn Sông Uông		
<b>Cộng</b>	<b>1.577.827.668</b>	<b>3.950.270.747</b>

09 - Tăng, giảm tài sản cố định hữu hình

Khoản mục	Nhà cửa, vật kiến trúc	Máy móc, thiết bị	Phương tiện vận tải, truyền dẫn	Thiết bị, dụng cụ quản lý	Tổng cộng
Nguyên giá TSCĐ hữu hình					
Số dư đầu năm : 01/01/2024	23.393.898.140	150.570.599.684	56.170.293.692	844.447.272	230.979.238.788
- Mua trong năm		12.067.074.669		129.027.273	12.196.101.942
- Tăng do phân loại lại tài sản					0
- Thanh lý, nhượng bán, góp vốn				138.181.819	138.181.819
- Giảm do phân loại lại tài sản					0
Số dư cuối kỳ : 30/06/2024	23.393.898.140	162.637.674.353	56.170.293.692	835.292.726	243.037.158.911
Giá trị hao mòn lũy kế					0
Số dư đầu năm : 01/01/2024	11.676.941.440	109.011.098.056	50.666.712.038	609.694.365	171.964.445.899
- Khấu hao trong năm	472.730.634	4.633.728.778	599.559.262	69.299.034	5.775.317.708
- Thanh lý, nhượng bán, góp vốn				138.181.819	138.181.819
Số dư cuối kỳ : 30/06/2024	12.149.672.074	113.644.826.834	51.266.271.300	540.811.580	177.601.581.788
Giá trị còn lại của TSCĐ hữu hình					
Số dư đầu năm : 01/01/2024	11.716.956.700	41.559.501.628	5.503.581.654	234.752.907	59.014.792.889
Số dư cuối kỳ : 30/06/2024	11.244.226.069	48.992.847.521	4.904.022.386	294.481.147	65.435.577.121

- Giá trị còn lại cuối kỳ của TSCĐ hữu hình đã dùng để thế chấp, cầm cố đảm bảo các khoản vay: 40.231.350.153 đồng

- Nguyên giá TSCĐ cuối năm đã khấu hao hết nhưng vẫn còn sử dụng: 128.133.519.640 đồng

10 - Chi phí trả trước

	Đầu năm	
a. Chi phí trả trước ngắn hạn	752.482.361	
+ Cơ quan công ty	752.482.361	
b. Chi phí trả trước dài hạn	7.098.650.218	
+ Cơ quan công ty	7.098.650.218	
<b>Cộng</b>	<b>7.851.132.579</b>	



**09 - Tài sản cố định vô hình**

Khoản mục	Nhãn hiệu, tên thương mại	Tổng cộng
<b>Nguyên giá TSCĐ</b>		
Số dư đầu năm : 01/01/2024	<b>1.121.356.667</b>	<b>1.121.356.667</b>
- Mua trong năm	66.150.000	66.150.000
- Thanh lý, nhượng bán		
Số dư cuối kỳ : 30/06/2024	<b>1.187.506.667</b>	<b>1.187.506.667</b>
<b>Giá trị hao mòn lũy kế</b>		
Số dư đầu năm : 01/01/2024	<b>583.707.539</b>	<b>583.707.539</b>
- Khấu hao trong năm	84.298.870	84.298.870
- Thanh lý, nhượng bán		
Số dư cuối kỳ : 30/06/2024	<b>668.006.409</b>	<b>668.006.409</b>
<b>Giá trị còn lại của TSCĐ vô hình</b>		
Số dư đầu năm : 01/01/2024	<b>537.649.128</b>	<b>537.649.128</b>
Số dư cuối kỳ : 30/06/2024	<b>519.500.258</b>	<b>519.500.258</b>

**09 - Tài sản cố định thuê tài chính**

Khoản mục	Phương tiện vận tải truyền dẫn	Tổng cộng
<b>Nguyên giá TSCĐ</b>		
Số dư đầu năm : 01/01/2024	<b>12.398.357.574</b>	<b>12.398.357.574</b>
- Mua trong năm	6.272.375.926	6.272.375.926
- Thanh lý, nhượng bán, góp vốn		
Số dư cuối kỳ : 30/06/2024	<b>18.670.733.500</b>	<b>18.670.733.500</b>
<b>Giá trị hao mòn lũy kế</b>		
Số dư đầu năm : 01/01/2024	<b>1.671.737.907</b>	<b>1.671.737.907</b>
- Khấu hao trong năm	1.073.313.816	1.073.313.816
- Thanh lý, nhượng bán, góp vốn		
Số dư cuối kỳ : 30/06/2024	<b>2.745.051.723</b>	<b>2.745.051.723</b>
<b>Giá trị còn lại của TSCĐ thuê tài chính</b>		
Số dư đầu năm : 01/01/2024	<b>10.726.619.667</b>	<b>10.726.619.667</b>
Số dư cuối kỳ : 30/06/2024	<b>15.925.681.777</b>	<b>15.925.681.777</b>

11 - Vay và nợ thuê tài chính

Nội dung	30/06/2024		Trong năm		Đầu năm	
	Giá trị	Số có khả năng trả nợ	Tăng	Giảm	Giá trị	Số có khả năng trả nợ
<b>a. Vay và nợ thuê tài chính ngắn hạn</b>	<b>420.929.016.062</b>	<b>420.929.016.062</b>	<b>277.577.014.733</b>	<b>242.136.823.987</b>	<b>385.488.825.316</b>	<b>385.488.825.316</b>
<b>1. Vay ngắn hạn</b>	<b>420.929.016.062</b>	<b>420.929.016.062</b>	<b>277.577.014.733</b>	<b>242.136.823.987</b>	<b>385.488.825.316</b>	<b>385.488.825.316</b>
+ Ngân hàng Đầu tư và phát triển Bắc Hải Dương	93.572.745.470	93.572.745.470	82.542.595.742	86.898.930.253	97.929.079.981	97.929.079.981
+ Ngân hàng Đầu tư và phát triển Quang Minh	147.493.222.637	147.493.222.637	94.520.718.991	123.263.853.627	176.236.357.273	176.236.357.273
+ Ngân hàng Công Thương Việt Nam - CN Uông Bí - Quảng Ninh	15.800.000.000	15.800.000.000	29.800.000.000	23.800.000.000	9.800.000.000	9.800.000.000
+ Công ty cổ phần đầu tư và xây dựng 18.5	28.000.000.000	28.000.000.000	28.000.000.000			
+ Vay đối tượng khác	136.063.047.955	136.063.047.955	42.713.700.000	8.174.040.107	101.523.388.062	101.523.388.062
<b>b. Vay dài hạn</b>	<b>739.880.380.776</b>	<b>739.880.380.776</b>	<b>502.569.105.998</b>	<b>410.837.683.063</b>	<b>648.148.957.841</b>	<b>648.148.957.841</b>
<b>1. Vay dài hạn</b>	<b>728.250.144.998</b>	<b>728.250.144.998</b>	<b>495.970.144.998</b>	<b>407.434.312.013</b>	<b>639.714.312.013</b>	<b>639.714.312.013</b>
+ NH Quang Minh mua tài sản	0	0			0	0
+ NH Quang Minh khu đô thị	516.000.000.000	516.000.000.000	411.000.000.000	297.766.530.013	402.766.530.013	402.766.530.013
+ Công ty CP ĐT&XD số 18.3	0	0		43.900.000.000	43.900.000.000	43.900.000.000
+ Công ty CP ĐT&XD số 18.5	0	0		5.100.000.000	5.100.000.000	5.100.000.000
+ Vay đối tượng khác	212.250.144.998	212.250.144.998	84.970.144.998	60.667.782.000	187.947.782.000	187.947.782.000
<b>2. Vay và nợ thuê tài chính</b>	<b>11.630.235.778</b>	<b>11.630.235.778</b>	<b>6.598.961.000</b>	<b>3.403.371.050</b>	<b>8.434.645.828</b>	<b>8.434.645.828</b>
Vay và nợ thuê tài chính	11.630.235.778	11.630.235.778	6.598.961.000	3.403.371.050	8.434.645.828	8.434.645.828
<b>Cộng</b>	<b>1.160.809.396.838</b>	<b>1.160.809.396.838</b>	<b>780.146.120.731</b>	<b>652.974.507.050</b>	<b>1.033.637.783.157</b>	<b>1.033.637.783.157</b>

12 - Phải trả người bán

Nội dung	30/06/2024		Đầu năm	
	Giá trị	Số có khả năng trả nợ	Giá trị	Số có khả năng trả nợ
<b>a. Các khoản phải trả người bán ngắn hạn</b>	<b>450.965.150.058</b>	<b>450.965.150.058</b>	<b>476.102.296.923</b>	<b>476.102.296.923</b>
Trong đó:				
<b>+ Phải trả người bán là các bên liên quan</b>	<b>223.161.275.487</b>	<b>223.161.275.487</b>	<b>238.015.034.527</b>	<b>238.015.034.527</b>
- Công ty CP đầu tư và xây dựng số 18.1	914.275.862	914.275.862	-	-
- Công ty CP đầu tư và xây dựng số 18.3	31.041.332.303	31.041.332.303	34.925.509.769	34.925.509.769
- Công ty CP đầu tư và xây dựng số 18.5	25.384.650.537	25.384.650.537	25.384.650.537	25.384.650.537
- Cty TNHH MTV ĐT và XD số 18.6	118.197.167.951	118.197.167.951	129.331.467.499	129.331.467.499
- Cty TNHH MTV ĐT và XD số 18.8	405.900.000	405.900.000	270.600.000	270.600.000
- Công ty CP đầu tư và xây dựng số 18.7	47.217.948.834	47.217.948.834	48.102.806.722	48.102.806.722
<b>+ Phải trả người bán là các khách hàng khác</b>	<b>227.803.874.571</b>	<b>227.803.874.571</b>	<b>238.087.262.396</b>	<b>238.087.262.396</b>

13a - Thuế và các khoản phải nộp Nhà nước

Diễn giải	Số đầu năm	Số phát sinh tăng trong năm	Số phát sinh giảm trong năm	Số cuối kỳ
Thuế GTGT hàng bán nội địa	0	72.104.747.449	59.618.420.245	12.486.327.204
Thuế GTGT hàng nhập khẩu	0	581.675.200	581.675.200	0
Thuế TNDN	6.939.675.796	17.901.999.102	13.150.013.519	11.691.661.379
Thuế thu nhập cá nhân	1.063.396.585	1.112.818.543	1.633.342.617	542.872.511
Thuế đất, tiền sử dụng đất	923.000.268.322	3.579.478.019	811.579.478.019	115.000.268.322
Thuế khác	0	3.000.000	3.000.000	0
<b>Cộng</b>	<b>931.003.340.703</b>	<b>95.283.718.313</b>	<b>886.565.929.600</b>	<b>139.721.129.416</b>

13b - Thuế và các khoản phải thu Nhà nước

Diễn giải	Số đầu năm	Số được khấu trừ /Số phải nộp trong năm	Số đã khấu trừ/Số đã nộp trong năm	Số cuối kỳ
Thuế GTGT còn được khấu trừ	16.396.553.697	27.130.283.552	43.526.837.249	0
<b>Cộng</b>	<b>16.396.553.697</b>	<b>27.130.283.552</b>	<b>43.526.837.249</b>	<b>0</b>

14 - Chi phí phải trả

	30/06/2024	Đầu năm
- Trích trước chi phí	2.955.835.136	594.368.599
<b>Cộng</b>	<b>2.955.835.136</b>	<b>594.368.599</b>

15 - Phải trả khác

	30/06/2024	Đầu năm
<b>a. Ngắn hạn</b>	<b>57.308.953.081</b>	<b>122.816.442.840</b>
- Kinh phí công đoàn	169.717.138	188.673.538
- Bảo hiểm XH + BHYT + BHTN	598.398.400	
- Các khoản phải trả, phải nộp khác	56.540.837.543	122.627.769.302
+ Phải trả khác	56.540.837.543	45.825.102.242
+ Tiền mua cổ phần phát hành	0	0
- Nhận ký quỹ, ký cược	137.113.129.964	76.802.667.060
<b>Tổng cộng</b>	<b>194.422.083.045</b>	<b>122.816.442.840</b>

18a - Bảng đối chiếu biến động của vốn chủ sở hữu

	Vốn đầu tư của chủ sở hữu	Thặng dư vốn cổ phần	Quỹ đầu tư phát triển	Lãi thực hiện	Cộng
A	1	2	3	4	8
<b>Số dư đầu năm trước: 01/01/2023</b>	<b>381.165.280.000</b>	<b>14.355.118.182</b>	<b>27.958.359.843</b>	<b>59.950.120.253</b>	<b>483.428.878.278</b>
<b>Tăng trong năm</b>	<b>0</b>	<b>0</b>	<b>0</b>	<b>40.548.494.893</b>	<b>40.548.494.893</b>
- Lợi nhuận trong năm				40.548.494.893	40.548.494.893
<b>Giảm trong năm</b>	<b>0</b>	<b>0</b>	<b>0</b>	<b>59.950.120.253</b>	<b>59.950.120.253</b>
- Trả cổ tức 2021, 2022				57.174.792.000	57.174.792.000
- Trích quỹ				2.775.328.253	2.775.328.253
<b>Số dư cuối năm: 31/12/2023</b>	<b>381.165.280.000</b>	<b>14.355.118.182</b>	<b>27.958.359.843</b>	<b>40.548.494.893</b>	<b>464.027.252.918</b>
<b>Số dư đầu năm 01/01/2024</b>	<b>381.165.280.000</b>	<b>14.355.118.182</b>	<b>27.958.359.843</b>	<b>40.548.494.893</b>	<b>464.027.252.918</b>
<b>Tăng trong năm</b>	<b>0</b>	<b>0</b>	<b>0</b>	<b>13.899.518.964</b>	<b>13.899.518.964</b>
- Lợi nhuận trong năm				13.899.518.964	13.899.518.964
<b>Giảm trong năm</b>	<b>0</b>	<b>0</b>	<b>0</b>	<b>2.431.966.893</b>	<b>2.431.966.893</b>
- Trả cổ tức 2023					0
- Trích quỹ				2.431.966.893	2.431.966.893
<b>Số dư: 30/06/2024</b>	<b>381.165.280.000</b>	<b>14.355.118.182</b>	<b>27.958.359.843</b>	<b>52.016.046.964</b>	<b>475.494.804.989</b>

<b>b - Chi tiết vốn đầu tư của chủ sở hữu</b>	<b>30/06/2024</b>	<b>Đầu năm</b>
- Vốn góp Tổng công ty Licogi	15.187.500.000	15.187.500.000
- Vốn góp của các cổ đông khác	365.977.780.000	365.977.780.000
<b>Cộng</b>	<b>381.165.280.000</b>	<b>381.165.280.000</b>

<b>c - Các giao dịch về vốn với các chủ sở hữu và phân phối cổ tức, chia lợi nhuận</b>	<b>30/06/2024</b>	<b>Đầu năm</b>
- Vốn đầu tư của chủ sở hữu	381.165.280.000	381.165.280.000
+ Vốn góp đầu năm	381.165.280.000	381.165.280.000
+ Vốn góp tăng trong năm		
+ Vốn góp giảm trong năm		
+ Vốn góp cuối năm	381.165.280.000	381.165.280.000
- Cổ tức, lợi nhuận đã chia	0	0

<b>d - Cổ phiếu</b>	<b>30/06/2024</b>	<b>Đầu năm</b>
- Số lượng cổ phiếu đăng ký phát hành	38.116.528	38.116.528
- Số lượng cổ phiếu bán ra trong công chúng	38.116.528	38.116.528
+ Cổ phiếu phổ thông	38.116.528	38.116.528
+ Cổ tức bằng cổ phiếu		
- Số lượng cổ phiếu đang lưu hành	38.116.528	38.116.528
+ Cổ phiếu phổ thông	38.116.528	38.116.528
+ Cổ tức bằng cổ phiếu		
* Mệnh giá cổ phiếu đang lưu hành	10.000	10.000

<b>đ - Các quỹ của doanh nghiệp</b>	<b>30/06/2024</b>	<b>Đầu năm</b>
- Quỹ đầu tư phát triển	27.958.359.843	27.958.359.843

**19- Các khoản mục ngoài Bảng Cân đối kế toán****Nợ khó đòi đã xử lý**

	<b>30/06/2024</b>	<b>Đầu năm</b>
- XN XLCN hóa chất Hà Bắc	81.666.095	81.666.095
- XN cơ khí XL hóa chất Hải Phòng	22.681.688	22.681.688
- Cty công trình giao thông 228	40.000.000	40.000.000
- Cty CP Đức Anh - Vũ	99.200.000	99.200.000
- Cty CP Gia Bách - Vũ	7.380.000	7.380.000
- Cty XD số 15 - Vũ	238.726.690	238.726.690
- Cty CP PT ĐT Hà Nội - NMĐ Uông Bí	35.000.000	35.000.000
- BQL DA đường điện 3 phường xã Uông Bí	6.755.000	6.755.000
- Đảng ủy khối cơ quan dân vận Sơn La	2.582.732	2.582.732
- Tổng công ty CSCEC - KL cầu Trà Khúc	74.683.492	74.683.492
- Cty CPXD Bắc Nam - Cầu Bàu Sắt	825.162.728	825.162.728
- SN XD công trình 515 - Thuê cọc cừ	40.501.991	40.501.991
- Đo đạc đất - UBND thị trấn Phả Lại	18.303.285	18.303.285
- BQL nhà máy điện Cao Ngạn - XD nhà VP	15.000.000	15.000.000
- Cty Licogi 19	86.459.248	86.459.248
- BQL dự án NMĐ Cao Ngạn	80.000.000	80.000.000
- Cty Siêu Tuệ	132.000.000	132.000.000
- Cty Phúc Hà	329.000.000	329.000.000
- Các khoản khác	183.938.772	183.938.772
<b>Cộng</b>	<b>2.319.041.721</b>	<b>2.319.041.721</b>

**e. Các thông tin khác về các khoản mục ngoài Bảng cân đối kế toán**

**VII - Thông tin bổ sung cho các khoản mục trình bày trong báo cáo kết quả kinh doanh**

	30/06/2024	30/06/2023
<b>1 - Tổng doanh thu bán hàng và cung cấp dịch vụ</b>		
Doanh thu bán hàng và cung cấp dịch vụ		
- Doanh thu hoạt động xây dựng	240.019.479.302	266.325.418.672
- Doanh thu bất động sản	334.381.397.924	0
- Doanh thu trao đổi sản phẩm, hàng hóa, thí nghiệm, khác	2.143.010.396	599.502.204
<b>Cộng</b>	<b>576.543.887.622</b>	<b>266.924.920.876</b>
Các khoản giảm trừ		0
<b>Doanh thu thuần về bán hàng và cung cấp dịch vụ</b>		
<b>2 - Các khoản giảm trừ doanh thu</b>	<b>30/06/2024</b>	<b>30/06/2023</b>
<b>Cộng</b>		
<b>3 - Tổng doanh thu thuần về bán hàng và cung cấp dịch vụ</b>	<b>30/06/2024</b>	<b>30/06/2023</b>
<b>Cộng</b>		
<b>4 - Giá vốn hàng bán</b>	<b>30/06/2024</b>	<b>30/06/2023</b>
- Giá vốn của sản phẩm xây lắp	221.199.749.582	243.639.530.644
- Giá vốn bất động sản	191.729.196.229	0
- Giá vốn của thành phẩm, hàng hoá thí nghiệm	473.183.170	279.164.253
<b>Cộng</b>	<b>413.402.128.981</b>	<b>243.918.694.897</b>
<b>5 - Doanh thu hoạt động tài chính</b>	<b>30/06/2024</b>	<b>30/06/2023</b>
- Lãi tiền gửi, cho vay	1.028.820.364	810.672.089
- Lãi tiền cho vay (báo các đơn vị)	142.163.326	178.500.000
- Cổ tức, lợi nhuận được chia		
<b>Cộng</b>	<b>1.170.983.690</b>	<b>989.172.089</b>
<b>6 - Chi phí tài chính</b>	<b>30/06/2024</b>	<b>30/06/2023</b>
- Chi phí lãi vay hoạt động sản xuất	8.915.005.219	11.882.748.774
- Chi phí lãi vay KĐT cầu hàn ( Phân kỳ 1 )	15.376.841.234	
- Chi phí tài chính khác		297.382.071
<b>Cộng</b>	<b>24.291.846.453</b>	<b>12.180.130.845</b>
<b>7 - Thu nhập khác</b>	<b>30/06/2024</b>	<b>30/06/2023</b>
- Thu nhập khác	925.926	172.054.795
<b>Cộng</b>	<b>925.926</b>	<b>172.054.795</b>
<b>8 - Chi phí khác</b>	<b>30/06/2024</b>	<b>30/06/2023</b>
- Các khoản khác	17.570.403.239	437.187.139
- Xử lý công nợ nhỏ lẻ		
<b>Cộng</b>	<b>17.570.403.239</b>	<b>437.187.139</b>
<b>9 - Chi phí quản lý bán hàng</b>	<b>30/06/2024</b>	<b>30/06/2023</b>
- Chi phí nhân viên quản lý	1.368.348.344	
- Chi phí vật liệu, công cụ quản lý	4.871.635	
- Chi phí khấu hao	34.844.749	
- Thuế và lệ phí	0	
- Chi phí dịch vụ mua ngoài	5.658.736.296	



- Chi phí dự phòng		0
- Chi phí bằng tiền khác	7.672.419.964	
<b>Cộng</b>	<b>14.739.220.988</b>	<b>0</b>
<b>9 - Chi phí quản lý doanh nghiệp</b>		
- Chi phí nhân viên quản lý	5.271.578.187	5.050.823.047
- Chi phí vật liệu, công cụ quản lý	92.917.366	466.565.276
- Chi phí đồ dùng văn phòng	811.504.735	
- Chi phí khấu hao	683.657.037	502.170.191
- Thuế và lệ phí	210.004.510	22.916.144
- Chi phí dịch vụ mua ngoài	944.719.024	409.445.534
- Chi phí dự phòng	66.605.845.456	0
- Chi phí bằng tiền khác	1.290.453.196	419.745.949
<b>Cộng</b>	<b>75.910.679.511</b>	<b>6.871.666.141</b>
<b>10 - Chi phí sản xuất kinh doanh theo yếu tố</b>	<b>30/06/2024</b>	<b>30/06/2023</b>
- Chi phí nguyên liệu, vật liệu, dụng cụ	194.770.646.985	266.814.055.207
- Chi phí nhân công	60.702.284.401	64.987.164.214
- Chi phí khấu hao tài sản cố định	6.765.576.618	6.433.539.232
- Chi phí thuế, lệ phí	210.004.510	22.916.144
- Chi phí dịch vụ mua ngoài	49.604.875.747	44.489.445.111
- Chi phí dự phòng	66.605.845.456	
- Chi phí bằng tiền khác	36.183.231.939	37.653.064.260
<b>Cộng</b>	<b>414.842.465.656</b>	<b>420.400.184.168</b>
<b>11 - Chi phí thuế thu nhập doanh nghiệp hiện hành</b>	<b>30/06/2024</b>	<b>30/06/2023</b>
- Chi phí thuế thu nhập doanh nghiệp tính trên thu nhập chịu thuế năm hiện hành	17.901.999.102	1.448.819.881
<b>Cộng</b>	<b>17.901.999.102</b>	<b>1.448.819.881</b>

#### VIII - Thông tin bổ sung cho các khoản mục trình bày trong báo cáo lưu chuyển tiền tệ

1. Các giao dịch không bằng tiền ảnh hưởng đến báo cáo lưu chuyển tiền tệ trong tương lai	<b>30/06/2024</b>	<b>30/06/2023</b>
2. Các khoản tiền do DN nắm giữ nhưng không sử dụng:	<b>30/06/2024</b>	<b>30/06/2023</b>
- Tiền gửi ngoại tệ tại Ngân hàng ĐT&PT Hà Nội		
- Tiền gửi VND tại Ngân hàng ĐT&PT Hà Nội		
3. Số tiền đi vay thực thu trong kỳ:	<b>30/06/2024</b>	<b>30/06/2023</b>
- Tiền thu từ đi vay theo kế ước thông thường	780.146.120.731	404.823.474.705
4. Số tiền đã thực trả gốc vay trong kỳ:	<b>30/06/2024</b>	<b>30/06/2023</b>
- Tiền trả nợ gốc vay theo kế ước thông thường	652.974.507.050	267.987.521.955

4. Báo cáo bộ phận: Theo lĩnh vực kinh doanh

Chỉ tiêu	Hoạt động xây dựng	Hoạt động bất động sản	Cung cấp dịch vụ (Thí nghiệm, cầu, cho thuê mặt bằng, nhà xã hội...)	Tổng bộ phận đã báo cáo
1	2	3	4	
Doanh thu thuần từ bán hàng ra bên ngoài	240.019.479.302	334.381.397.924	2.143.010.396	576.543.887.622
Chi phí bộ phận	221.199.749.582	191.729.196.229	473.183.170	413.402.128.981
Lợi nhuận từ hoạt động kinh doanh	18.819.729.720	142.652.201.695	1.669.827.226	163.141.758.641
Các chi phí không phân bổ theo bộ phận				90.649.900.499
Lợi nhuận từ hoạt động kinh doanh				72.491.858.142
Doanh thu hoạt động tài chính				1.170.983.690
Chi phí từ hoạt động tài chính				24.291.846.453
Thu nhập khác				925.926
Chi phí khác				17.570.403.239
Thuế TNDN hiện hành				17.901.999.102
Lợi nhuận sau thuế				13.899.518.964

Cột 4: Số in đậm khớp với số liệu trên Bảng CĐKT và Báo cáo KQKD

5. Thông tin so sánh ( những thay đổi về thông tin trong báo cáo tài chính của các niên độ kế toán trước )

6. Thông tin về hoạt động liên tục

**IX - Những thông tin khác**

1. Những khoản nợ tiềm tàng, khoản cam kết và những thông tin tài chính khác

2. Những sự kiện phát sinh sau ngày kết thúc kỳ kế toán năm

**3. Thông tin về các bên liên quan :****3.1 Giao dịch về các số dư với các bên liên quan**

Các bên liên quan	Mối quan hệ	Tính chất giao dịch	30/06/2024
<b>Các khoản phải thu :</b>			
- Công ty CPĐT và XD số 18.1	Công ty con	Phải thu khác	20.396.743.917
		Phải thu khách hàng	204.368.862
		<b>Cộng</b>	<b>20.601.112.779</b>
- Công ty CPĐT và XD số 18.3	Công ty con	Phải thu khách hàng	965.578.800
		<b>Cộng</b>	<b>965.578.800</b>
- Công ty CPĐT và XD số 18.5	Công ty con	Phải thu khác	-
		<b>Cộng</b>	<b>-</b>
- Cty TNHH MTV ĐT và XD số 18.6	Công ty con	Phải thu khách hàng	1.387.673.562
		Phải thu khác	40.247.935
		Cho vay	5.000.000.000
		<b>Cộng</b>	<b>6.427.921.497</b>
- Công ty CPĐT và XD số 18.7	Công ty liên kết	Phải thu khác	-
		<b>Cộng</b>	<b>-</b>
- Cty TNHH MTV ĐT và XD số 18.8		Phải thu khách hàng	86.500.000
		Phải thu khác	22.411.247
		<b>Cộng</b>	<b>108.911.247</b>
-Tổng công ty CP Licogi	Công ty góp vốn	Phải thu khách hàng	67.111.755
-Tổng công ty CP Licogi	Công ty góp vốn	Trả trước tiền DA Thịnh Liệt	16.147.880.000
- Tổng công ty Licogi - Licogi 1	Chi nhánh của Tổng	Phải thu khách hàng bê tông	8.569.419.141
- Tổng công ty Licogi - Licogi 20	Cty con của Tổng	Phải thu khách hàng bê tông	5.100.675.805
-Tổng công ty CP Licogi	Công ty góp vốn	Tạm ứng thi công cọc khoan nhồi	303.588.000
		<b>Cộng</b>	<b>30.188.674.701</b>
<b>Các khoản phải trả :</b>			
- Công ty CPĐT và XD số 18.1	Công ty con	Ứng tiền khối lượng	1.949.215.019
		Lãi vay vốn	914.275.862
		Nợ vay tài chính	855.027.032
		<b>Cộng</b>	<b>179.912.125</b>
- Công ty CPĐT và XD số 18.3	Công ty con	Tiền khối lượng	31.041.332.303
		Phải trả lãi vay	2.349.907.775
		Nợ vay tài chính	-
		<b>Cộng</b>	<b>33.391.240.078</b>
- Công ty CPĐT và XD số 18.5	Công ty con	Tiền khối lượng	25.384.650.537

Các bên liên quan	Mối quan hệ	Tính chất giao dịch	30/06/2024
		Lãi vay	-
		Nợ vay tài chính	28.000.000.000
		<b>Cộng</b>	<b>53.384.650.537</b>
- Cty TNHH MTV ĐT và XD số 18.6	Công ty con	Tiền khối lượng	118.197.167.951
		Ứng trước KL	16.383.415.660
		<b>Cộng</b>	<b>101.813.752.291</b>
- Công ty CPĐT và XD số 18.7	Công ty liên kết	Tiền khối lượng	47.217.948.834
		<b>Cộng</b>	<b>47.217.948.834</b>
- Cty TNHH MTV ĐT và XD số 18.8	Công ty con	Tiền khối lượng	405.900.000
		<b>Cộng</b>	<b>405.900.000</b>
<b>Giao dịch bán hàng</b>			
- Công ty CPĐT và XD số 18.3		Cổ tức	
		Thí nghiệm	46.820.000
		<b>Cộng</b>	<b>46.820.000</b>
- Công ty CPĐT và XD số 18.1	Công ty con	Lãi vay	881.042.740
		Cổ tức	
		<b>Cộng</b>	<b>881.042.740</b>
- Cty TNHH MTV ĐT và XD số 18.6	Công ty con	Tiền thuê xe, máy móc thiết bị, gia công giằng giáo	597.077.780
		Lãi vay	61.807.351
		Cổ tức	
		<b>Cộng</b>	<b>658.885.131</b>
- Cty TNHH MTV ĐT và XD số 18.8	Công ty con	Tiền thuê nhà	
		Lãi vay	4.217.908
		<b>Cộng</b>	<b>4.217.908</b>
<b>Giao dịch mua hàng</b>			
- Công ty CPĐT và XD số 18.1	Công ty con	Khối lượng xây lắp	
		Tiền thuê thiết bị	846.551.724
		<b>Cộng</b>	<b>846.551.724</b>
- Công ty CPĐT và XD số 18.3	Công ty con	Khối lượng xây lắp	-
		Lãi vay	2.366.501.626
		<b>Cộng</b>	<b>2.366.501.626</b>
- Công ty CPĐT và XD số 18.5	Công ty con	Khối lượng xây lắp	-
		Lãi vay	202.463.014
		<b>Cộng</b>	<b>202.463.014</b>
- Cty TNHH MTV ĐT và XD số 18,6	Công ty con	Khối lượng xây lắp	2.456.590.000
		Thuê thiết bị	328.545.840
		<b>Cộng</b>	<b>2.785.135.840</b>
- Cty TNHH MTV ĐT và XD số 18,8	Công ty con	Phí dịch vụ tư vấn	123.000.000
		<b>Cộng</b>	<b>123.000.000</b>
- Công ty CPĐT và XD số 18.7	Công ty liên kết	Khối lượng xây lắp	-

Các bên liên quan	Mối quan hệ	Tính chất giao dịch	30/06/2024
		Thuê văn phòng, điện, nước, thiết bị	261.037.310
		Tiền thuê đất	13.800.000
		Lãi vay	-
		<b>Cộng</b>	<b>274.837.310</b>
-Tổng cty CP licogi	Cty góp vốn	Thuê máy cầu và công cụ	256.650.000
		<b>Cộng</b>	<b>256.650.000</b>

### 3.2 Giao dịch với các nhân sự chủ chốt

		30/06/2024	30/06/2023
<b>Thu nhập của Hội đồng quản trị, Ban Tổng giám đốc và Ban kiểm soát</b>		<b>3.516.394.000</b>	<b>3.233.505.000</b>
<b>- Thù lao của HĐQT</b>		<b>560.000.000</b>	<b>510.000.000</b>
Nguyễn Xuân Hưng	Chủ tịch HĐQT	280.000.000	270.000.000
Đặng Văn Giang	Thành viên HĐQT	70.000.000	60.000.000
Bùi Thanh Tuyên	Thành viên HĐQT	70.000.000	60.000.000
Nguyễn Ngọc Chung	Thành viên HĐQT	70.000.000	60.000.000
Trịnh Việt Dũng	Thành viên HĐQT	70.000.000	60.000.000
<b>- Thù lao của Ban kiểm soát</b>		<b>392.000.000</b>	<b>372.000.000</b>
Lưu Bá Thái	Trưởng ban kiểm soát	172.000.000	168.000.000
Bùi Công Phách	Thành viên ban kiểm soát	78.000.000	72.000.000
Thân Thị Len	Thành viên ban kiểm soát	48.000.000	72.000.000
Nguyễn Ngọc Lan	Thành viên ban kiểm soát	64.000.000	60.000.000
Bùi Thị Thuần		30.000.000	
<b>- Lương của Ban giám đốc</b>		<b>2.564.394.000</b>	<b>2.351.505.000</b>
Bùi Thanh Tuyên	Tổng giám đốc	279.960.000	279.780.000
Nguyễn Hữu Nghĩa	Phó tổng giám đốc	240.120.000	239.940.000
Nguyễn Ngọc Chung	Phó tổng giám đốc	219.270.000	214.002.000
Dương Quốc Khánh	Phó tổng giám đốc	273.822.000	273.642.000
Hà Hồng Quang	Phó tổng giám đốc	274.182.000	283.221.000
Ngô Văn Nam	Phó tổng giám đốc	243.000.000	266.820.000
Đặng Long Diệp	Phó tổng giám đốc	243.720.000	244.080.000
Nguyễn Thị Kim Xinh	Phó tổng giám đốc	244.800.000	244.620.000
Nguyễn Xuân Hưng	Phó tổng giám đốc	66.000.000	65.820.000
Nguyễn Minh Thi	Phó tổng giám đốc	239.760.000	-
Phùng Văn Thanh	Phó tổng giám đốc	239.760.000	239.580.000

3.3 Bán Bất Động Sản		Số tiền	Ghi chú
Công ty cp phát triển Hạ Tầng Vĩnh Phúc		13.450.991.782	
Đặng Văn Giang		3.781.511.035	
Nguyễn Ngọc Chung		1.843.227.807	

7- Những thông tin khác :

7.1 - Một số chỉ tiêu đánh giá khái quát thực trạng tài chính và kết quả hoạt động kinh doanh

<u>Chỉ tiêu</u>	<u>ĐVT</u>	<u>30/06/2024</u>	<u>30/06/2023</u>
<b>Cơ cấu tài sản và cơ cấu nguồn vốn</b>			
<b>Cơ cấu tài sản</b>			
Tài sản ngắn hạn/Tổng số tài sản	%	92,22%	90,08%
Tài sản dài hạn/Tổng số tài sản	%	7,78%	9,92%
<b>Cơ cấu nguồn vốn</b>			
Nợ phải trả/Tổng nguồn vốn	%	85,81%	81,01%
Nguồn vốn chủ sở hữu/Tổng nguồn vốn	%	14,19%	18,99%
<b>Khả năng thanh toán</b>			
Khả năng thanh toán hiện hành	Lần	1,07	1,11
Khả năng thanh toán nợ ngắn hạn	Lần	1,45	1,89
Khả năng thanh toán nhanh	Lần	0,04	0,02
<b>Tỷ suất sinh lời</b>			
<b>Tỷ suất lợi nhuận trên doanh thu</b>			
Tỷ suất lợi nhuận trước thuế trên doanh thu thuần	%	5,52%	1,75%
Tỷ suất lợi nhuận sau thuế trên doanh thu thuần	%	2,41%	1,21%
<b>Tỷ suất lợi nhuận trên tổng tài sản</b>			
Tỷ suất lợi nhuận trước thuế trên tổng tài sản	%	0,95%	0,21%
Tỷ suất lợi nhuận sau thuế trên tổng tài sản	%	0,41%	0,14%
<b>Tỷ suất lợi nhuận sau thuế trên vốn chủ sở hữu</b>	%	2,92%	0,76%

Ngày 30 tháng 07 năm 2024

Người lập biểu

Kế toán trưởng

Tổng giám đốc

*Lê Thị Kiều Thu*

*Đỗ Chi Nhung*



Bùi Thanh Tuyên

Số: 02/GT24-23/L18  
(V/v: Giải trình KQKD quý 2/2024  
so với quý 2/2023)

Hà Nội, ngày 30 tháng 07 năm 2024

**GIẢI TRÌNH**  
**KẾT QUẢ KINH DOANH QUÝ 2/2024**

Kính gửi: - Ủy ban chứng khoán Nhà nước  
- Sở giao dịch chứng khoán Hà Nội  
- Quý vị cổ đông

- Tên tổ chức niêm yết: CÔNG TY CỔ PHẦN ĐẦU TƯ VÀ XÂY DỰNG SỐ 18
- Mã CK: L18
- Địa chỉ trụ sở: Số 471, Đường Nguyễn Trãi, Quận Thanh Xuân, Hà Nội.

Theo số liệu trên báo cáo kết quả sản xuất kinh doanh của báo cáo tài chính riêng Công ty cổ phần ĐT và XD số 18 Quý 2/2024 như sau:

Đơn vị tính: Triệu đồng

Chỉ tiêu	Quý 2/2024	Quý 2/2023	Chênh lệch
Tổng doanh thu và thu nhập	368.024,35	178.765,55	+189.258,80
Tổng chi phí	361.732,25	175.957,85	+185.774,40
Lợi nhuận sau thuế TNDN	6.292,09	2.807,69	+3.484,40

Lợi nhuận sau thuế TNDN Quý 2/2024 so với Quý 2/2023 tăng 1,24 lần, tương đương 3.484,40 triệu đồng nguyên nhân là do:

+ Tổng doanh thu và thu nhập Quý 2/2024 tăng 1,06 lần tương đương 189.258,80 triệu đồng so với Quý 2/2023.

+ Trong Quý 2/2024 Công ty có doanh thu từ hoạt động kinh doanh Bất động sản làm gia tăng lợi nhuận sau thuế so với Quý 2/2023.

Trên đây là giải trình chênh lệch lợi nhuận sau thuế tại BCTC riêng Quý 2/2024 của Công ty cổ phần ĐT và XD số 18.

Xin trân trọng cảm ơn!

Nơi nhận:

- Như kính gửi
- Lưu Phòng TC-KT
- Lưu bộ phận CBTT

CÔNG TY CỔ PHẦN  
ĐẦU TƯ VÀ XÂY DỰNG SỐ 18  
CỘNG TY  
CỔ PHẦN  
ĐẦU TƯ VÀ XÂY DỰNG  
SỐ 18  
KẾ TOÁN TRƯỞNG  
Đỗ Thị Nhung

**CÔNG TY CỔ PHẦN  
ĐẦU TƯ VÀ XÂY DỰNG SỐ 18**

**CỘNG HOÀ XÃ HỘI CHỦ NGHĨA VIỆT NAM  
Độc lập - Tự do - Hạnh phúc**

Số: 03 /VBGT – Licogi18

“V/v: Đưa mã L18 ra khỏi diện bị cảnh báo”

Hà Nội, ngày 30 tháng 07 năm 2024

**Kính gửi:** - Ủy ban chứng khoán Nhà nước  
- Sở giao dịch chứng khoán Hà Nội  
- Quý vị cổ đông

- Tên tổ chức niêm yết: Công ty cổ phần đầu tư và xây dựng số 18.
- Mã CK: L18
- Địa chỉ trụ sở: Số 471, Đường Nguyễn Trãi, Quận Thanh Xuân, Hà Nội.

Ngày 09/04/2024 Công ty nhận được quyết định số 255/QĐ-SGDHN ban hành ngày 03/04/2024 về việc đưa vào diện cảnh báo đối với cổ phiếu L18 của Công ty cổ phần đầu tư và xây dựng số 18 do tổ chức kiểm toán có ý kiến kiểm toán ngoại trừ đối với báo cáo tài chính hợp nhất năm 2023, Công ty chúng tôi xin giải trình việc khắc phục tình trạng trên như sau:

Tại báo cáo tài chính Quý 1/2024: Công ty đã khắc phục và trích lập dự phòng 30% giá trị khoản phải thu của Công ty cổ phần tập đoàn Phúc Sơn, số tiền trích lập là: **19.981.753.637 VNĐ.**

Tại báo cáo tài chính Quý 2/2024: Công ty đã khắc phục và trích lập dự phòng nốt 70% giá trị khoản phải thu của Công ty cổ phần tập đoàn Phúc Sơn, số tiền trích lập là: **46.624.091.819 VNĐ.**

Tổng giá trị dự phòng Công ty đã trích lập đến hết Quý 2/2024: **66.605.845.456 VNĐ.** Như vậy Công ty đã trích lập 100% số nợ phải thu của Công ty cổ phần Tập đoàn Phúc Sơn mà bên kiểm toán đưa ra ý kiến kiểm toán ngoại trừ liên quan đến sự kiện xảy ra tại Công ty CP Tập đoàn Phúc Sơn phát sinh sau ngày kết thúc kỳ kế toán năm 2023 tại BCTC hợp nhất năm 2023.

Bằng công văn này, Công ty chúng tôi xin giải trình với Quý cơ quan, Quý vị cổ đông và đề nghị Sở giao dịch chứng khoán Hà Nội đưa mã L18 ra khỏi diện cảnh báo.

Xin trân trọng cảm ơn!

**Nơi nhận:**

- Như kính gửi
- Lưu Phòng TC-KT
- Lưu bộ phận CBTT

**CÔNG TY CỔ PHẦN  
ĐẦU TƯ VÀ XÂY DỰNG SỐ 18**



**KẾ TOÁN TRƯỞNG**

*Dỗ Thị Nhung*