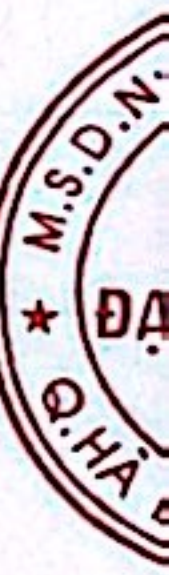


**CÔNG TY CỔ PHẦN ĐẠI VIỆT GROUP DVG**

*Báo cáo tài chính riêng*

*Quý II - 2024*



## **BÁO CÁO CỦA BAN TỔNG GIÁM ĐỐC**

Ban Tổng Giám đốc Công ty Cổ phần Đại Việt Group DVG (sau đây gọi tắt là " Công ty ") trình bày Báo cáo của mình và Báo cáo tài chính riêng của Công ty cho kỳ Báo cáo tài chính Quý II năm 2024.

### **I. CÔNG TY**

#### **1. Hình thức sử dụng vốn**

Công ty Cổ phần Đại Việt Group DVG (được đổi tên từ Công ty cổ phần Tập Đoàn Sơn Đại Việt) được thành lập và hoạt động theo giấy chứng nhận đăng ký kinh doanh số: 0500478210 đăng ký lần đầu ngày 27 tháng 02 năm 2006 do Sở Kế hoạch và Đầu tư thành phố Hà Nội cấp, đăng ký thay đổi lần thứ 15 ngày 29 tháng 08 năm 2023.

Trụ sở chính: Thanh Lãm, Phường Phú Lãm, Quận Hà Đông, Hà Nội.

Vốn điều lệ của Công ty: 280.000.000.000 đồng (Hai trăm tám mươi tỷ đồng chẵn./).

Vốn thực góp tại thời điểm ngày 30/06/2024 là 280.000.000.000 đồng (Hai trăm tám mươi tỷ đồng chẵn). Tương đương với 28.000.000 cổ phần.

Mệnh giá cổ phần là 10.000 đ/cp.

Công ty có các Chi nhánh, địa điểm kinh doanh như sau:

- Địa điểm kinh doanh Thanh Hóa. Địa chỉ: QL1A, Xã Hoàng Phú, Huyện Hoàng Hóa, Tỉnh Thanh Hóa
- Chi nhánh Hải Phòng. Địa chỉ: Xóm 5, Xã Đông Sơn, Huyện Thủy Nguyên, Thành Phố Hải Phòng.

#### **2. Lĩnh vực kinh doanh**

Lĩnh vực kinh doanh của Công ty là sản xuất, thương mại, dịch vụ.

#### **3. Ngành nghề kinh doanh**

- Sản xuất sơn, véc ni và các chất sơn, quét tương tự; sản xuất mực in và ma tít;  
Chi tiết: Sản xuất sơn xây dựng; Sản xuất bột bả matist, véc ni và các chất sơn quét tương tự;
- Bán buôn vật liệu

### **II. CÁC SỰ KIỆN SAU NGÀY KHÓA SỔ KẾ TOÁN LẬP BÁO CÁO TÀI CHÍNH**

Ban giám đốc Công ty khẳng định không có sự kiện trọng yếu nào phát sinh sau ngày 30/06/2024 cho đến thời điểm lập báo cáo này mà chưa được xem xét điều chỉnh số liệu hoặc công bố trong Báo cáo tài chính.

### **III. HỘI ĐỒNG QUẢN TRỊ, BAN TỔNG GIÁM ĐỐC VÀ BAN KIỂM SOÁT**

Các thành viên của Hội đồng Quản trị trong năm và đến thời điểm lập Báo cáo bao gồm:

Ông Nguyễn Văn Ninh	Chủ tịch HĐQT	
Ông Bùi Văn Thụy	Thành viên	
Bà Dư Thị Vân	Thành viên	Bổ nhiệm ngày 17/07/2023
Ông Nguyễn Hữu Dương	Thành viên	Miễn nhiệm ngày 17/07/2023
Ông Hồ Đình Tùng	Thành viên	
Ông Vũ Văn Minh	Thành viên	

Các thành viên của Ban Tổng Giám đốc và kế toán trưởng đã điều hành công ty trong năm và đến thời điểm lập Báo cáo bao gồm:

Bà Dư Thị Vân	Tổng Giám đốc	Bổ nhiệm ngày 01/09/2023
Ông Hồ Đình Tùng	Tổng Giám đốc	Bãi nhiệm ngày 01/09/2023
Ông Chu Văn Lý	Phó Tổng Giám đốc	
Ông Trịnh Văn Nhật	Phó Tổng Giám đốc	
Ông Nguyễn Hồng Phong	Kế toán trưởng	

**CÔNG TY CỔ PHẦN ĐẠI VIỆT GROUP DVG**

Địa chỉ: Thanh Lâm, P.Phú Lâm, Q.Hà Đông, Hà Nội

**Ban Kiểm Soát**

Bà Trương Thị Mai	Trưởng ban	Miễn nhiệm 17/07/2023
Bà Nguyễn Thùy Linh	Thành viên	Bổ nhiệm 17/07/2023
Bà Nguyễn Thị Minh Huệ	Thành viên	
Bà Nguyễn Thị Hiền	Thành viên	

**CÔNG BỐ TRÁCH NHIỆM CỦA BAN TỔNG GIÁM ĐỐC ĐỐI VỚI BÁO CÁO TÀI CHÍNH**

Ban Tổng Giám đốc Công ty chịu trách nhiệm về việc lập Báo cáo tài chính phản ánh trung thực, hợp lý tình hình tài chính, kết quả hoạt động kinh doanh và tình hình lưu chuyển tiền tệ của Công ty trong năm. Trong quá trình lập Báo cáo tài chính, Ban Tổng Giám đốc Công ty cam kết đã tuân thủ các yêu cầu sau:

- Xây dựng và duy trì kiểm soát nội bộ mà Ban Tổng Giám đốc và Ban quản trị Công ty xác định là cần thiết để đảm bảo cho việc lập và trình bày Báo cáo tài chính không còn sai sót trọng yếu do gian lận hoặc do nhầm lẫn;
- Lựa chọn các chính sách kế toán thích hợp và áp dụng các chính sách này một cách nhất quán;
- Đưa ra các đánh giá và dự đoán hợp lý và thận trọng;
- Nêu rõ các chuẩn mực kế toán được áp dụng có được tuân thủ hay không, có những áp dụng sai lệch trọng yếu đến mức cần phải công bố và giải thích trong Báo cáo tài chính hay không;
- Lập và trình bày các Báo cáo tài chính trên cơ sở tuân thủ các Chuẩn mực kế toán, Chế độ kế toán doanh nghiệp Việt Nam và các quy định pháp lý có liên quan đến việc lập và trình bày Báo cáo tài chính ;
- Lập các Báo cáo tài chính dựa trên cơ sở hoạt động kinh doanh liên tục, trừ trường hợp không thể cho rằng Công ty sẽ tiếp tục hoạt động kinh doanh.

Ban Tổng Giám đốc Công ty đảm bảo rằng các số kế toán được lưu giữ để phản ánh tình hình tài chính của Công ty, với mức độ trung thực, hợp lý tại bất cứ thời điểm nào và đảm bảo rằng Báo cáo tài chính tuân thủ các quy định hiện hành của Nhà nước. Đồng thời có trách nhiệm trong việc bảo đảm an toàn tài sản của Công ty và thực hiện các biện pháp thích hợp để ngăn chặn, phát hiện các hành vi gian lận và các vi phạm khác.

Ban Tổng Giám đốc Công ty cam kết rằng Báo cáo tài chính đã phản ánh trung thực và hợp lý tình hình tài chính của Công ty tại thời điểm ngày 30/06/2024, kết quả hoạt động kinh doanh và tình hình lưu chuyển tiền tệ cho năm tài chính kết thúc cùng ngày, phù hợp với Chuẩn mực kế toán, Chế độ kế toán doanh nghiệp Việt Nam và tuân thủ các quy định pháp lý có liên quan đến việc lập và trình bày Báo cáo tài chính.

**Cam kết khác**

Ban Giám đốc cam kết rằng Công ty tuân thủ Nghị định 71/2017/NĐ-CP ngày 06/06/2017 hướng dẫn về quản trị công ty áp dụng đối với Công ty đại chúng và Công ty không vi phạm nghĩa vụ công bố thông tin theo quy định tại Thông tư 155/2015/TT-BTC ngày 06/10/2015 và Thông tư số 96/2020/TT-BTC, ngày 16/11/2020 của Bộ Tài Chính hướng dẫn về việc công bố thông tin trên Thị trường chứng khoán.

Hà Nội, ngày 30 tháng 07 năm 2024



**BẢNG CÂN ĐỐI KẾ TOÁN**

Tại ngày 30 tháng 06 năm 2024

Đơn vị tính: VND

TÀI SẢN	Mã số	Thuyết minh	Số cuối kỳ	Số đầu năm
<b>A. TÀI SẢN NGẮN HẠN</b>	<b>100</b>		<b>69,838,333,813</b>	<b>72,522,179,295</b>
<b>I. Tiền và các khoản tương đương tiền</b>	<b>110</b>	<b>V.01</b>	<b>2,402,150,981</b>	<b>237,988,245</b>
1. Tiền	111		2,402,150,981	237,988,245
2. Các khoản tương đương tiền	112		-	-
<b>II. Các khoản đầu tư tài chính ngắn hạn</b>	<b>120</b>		<b>-</b>	<b>-</b>
3. Đầu tư nắm giữ đến ngày đáo hạn	123	V.02	-	-
<b>III. Các khoản phải thu ngắn hạn</b>	<b>130</b>		<b>20,170,599,021</b>	<b>22,697,305,329</b>
1. Phải thu ngắn hạn của khách hàng	131	V.03	17,423,693,730	18,432,812,895
2. Trả trước cho người bán ngắn hạn	132	V.04	2,746,905,291	4,264,392,434
5. Phải thu về cho vay ngắn hạn	135		-	-
6. Các khoản phải thu ngắn hạn khác	136	V.05	-	100,000
<b>IV. Hàng tồn kho</b>	<b>140</b>	<b>V.06</b>	<b>47,235,895,811</b>	<b>49,169,349,003</b>
1. Hàng tồn kho	141		47,235,895,811	49,169,349,003
2. Dự phòng giảm giá hàng tồn kho (*)	149		-	-
<b>V. Tài sản ngắn hạn khác</b>	<b>150</b>		<b>29,688,000</b>	<b>417,536,718</b>
1. Chi phí trả trước ngắn hạn	151	V.9a	29,688,000	29,688,000
2. Thuế GTGT được khấu trừ	152		-	387,848,718
<b>B. TÀI SẢN DÀI HẠN</b>	<b>200</b>		<b>247,613,708,441</b>	<b>249,226,429,354</b>
<b>II. Tài sản cố định</b>	<b>220</b>		<b>31,779,908,474</b>	<b>33,364,735,556</b>
1. Tài sản cố định hữu hình	221	V.07	22,732,120,760	24,264,940,232
- Nguyên giá	222		35,440,647,047	35,440,647,047
- Giá trị hao mòn lũy kế(*)	223		(12,708,526,287)	(11,175,706,815)
3. Tài sản cố định vô hình	227	V.08	9,047,787,714	9,099,795,324
- Nguyên giá	228		9,661,500,000	9,661,500,000
- Giá trị hao mòn lũy kế(*)	229		(613,712,286)	(561,704,676)
<b>IV. Các khoản đầu tư tài chính dài hạn</b>	<b>250</b>		<b>215,820,000,000</b>	<b>215,820,000,000</b>
1. Đầu tư vào công ty con	251		90,000,000,000	90,000,000,000
2. Đầu tư vào công ty liên doanh, liên kết	252		125,820,000,000	125,820,000,000
<b>V. Tài sản dài hạn khác</b>	<b>260</b>		<b>13,799,967</b>	<b>41,693,798</b>
1. Chi phí trả trước dài hạn	261	V.9b	13,799,967	41,693,798
<b>TỔNG CỘNG TÀI SẢN</b>	<b>270</b>		<b>317,452,042,254</b>	<b>321,748,608,649</b>

**BẢNG CÂN ĐỐI KẾ TOÁN**  
Tại ngày 30 tháng 06 năm 2024  
(Tiếp theo)

NGUỒN VỐN	Mã số	Thuyết minh	Đơn vị tính: VND	
			Số cuối kỳ	Số đầu năm
<b>C. NỢ PHẢI TRẢ</b>	<b>300</b>		<b>18,410,808,558</b>	<b>22,740,872,140</b>
<b>I. Nợ ngắn hạn</b>	<b>310</b>		<b>18,410,808,558</b>	<b>22,740,872,140</b>
1. Phải trả người bán ngắn hạn	311	V.10	6,481,998,915	9,513,189,833
2. Người mua trả tiền trước ngắn hạn	312	V.11	10,654,908,955	10,486,061,006
3. Thuế và các khoản phải nộp Nhà nước	313	V.12	162,877,197	81,882,059
4. Phải trả người lao động	314		265,500,000	604,120,000
5. Chi phí phải trả ngắn hạn	315	V.13	420,545,460	43,090,908
9. Phải trả ngắn hạn khác	319	V.14	15,162,451	1,602,712,754
10. Vay và nợ thuê tài chính ngắn hạn	320	V.15	-	-
11. Dự phòng phải trả ngắn hạn	321		-	-
12. Quỹ khen thưởng, phúc lợi	322		409,815,580	409,815,580
<b>D. VỐN CHỦ SỞ HỮU</b>	<b>400</b>		<b>299,041,233,696</b>	<b>299,007,736,509</b>
<b>I. Vốn chủ sở hữu</b>	<b>410</b>	<b>V.16</b>	<b>299,041,233,696</b>	<b>299,007,736,509</b>
1. Vốn góp của chủ sở hữu	411		280,000,000,000	280,000,000,000
- Cổ phiếu phổ thông có quyền biểu quyết	411A		280,000,000,000	280,000,000,000
- Cổ phiếu ưu đãi	411B			
2. Thặng dư vốn cổ phần	412		(30,000,000)	(30,000,000)
8. Quỹ đầu tư phát triển	418		204,907,790	204,907,790
11. Lợi nhuận sau thuế chưa phân phối	421		18,866,325,906	18,832,828,719
- LNST chưa phân phối lũy kế đến cuối kỳ trước	421a		18,832,828,719	18,507,699,317
- LNST chưa phân phối kỳ này	421b		33,497,187	325,129,402
<b>TỔNG CỘNG NGUỒN VỐN</b>	<b>440</b>		<b>317,452,042,254</b>	<b>321,748,608,649</b>

Hà Nội, ngày 07 tháng 07 năm 2024

Người lập biểu

Nguyễn Thị Đăng Anh

Kế toán trưởng

Nguyễn Hồng Phong



Đur Thị Vân


**BÁO CÁO KẾT QUẢ HOẠT ĐỘNG KINH DOANH**  
 Tại ngày 30 tháng 06 năm 2024

Chỉ Tiêu	MS	Thuyết minh	Quý này năm nay	Quý này năm trước	Lũy kế từ đầu năm đến cuối quý này (Năm nay)	Lũy kế từ đầu năm đến cuối quý này (Năm trước)
1. Doanh thu bán hàng và cung cấp dịch vụ	01	VI.1	23,209,705,227	15,510,747,000	36,201,095,727	23,911,460,160
2. Các khoản giảm trừ doanh thu	02		0			
3. Doanh thu thuần về bán hàng và cung cấp dịch vụ (10=01-02)	10		23,209,705,227	15,510,747,000	36,201,095,727	23,911,460,160
4. Giá vốn hàng bán	11	VI.2	21,704,670,382	13,817,619,168	33,674,167,621	21,037,816,160
5. Lợi nhuận gộp về bán hàng và cung cấp dịch vụ (20=10-11)	20		1,505,034,845	1,693,127,832	2,526,928,106	2,873,644,000
6. Doanh thu hoạt động tài chính	21	VI.3	22,926	64,192	38,436	92,151
7. Chi phí tài chính	22	VI.4	0	0	0	0
Trong lãi vay phải trả	23					
Chi phí khác					0	
8. Phần lãi (lỗ) trong công ty liên doanh, liên kết	24					
9. Chi phí bán hàng	25	VI.7	1,202,314,028	607,444,301	1,999,816,857	1,266,676,202
10. Chi phí quản lý doanh nghiệp	26	VI.8	278,907,818	426,388,137	482,411,416	882,403,227
11. Lợi nhuận thuần từ hoạt động kinh doanh (30=20+(21-22)+24-25-26)	30		23,835,925	659,359,586	44,738,269	724,656,722
12. Thu nhập khác	31	VI.5	763,091	231,863	763,091	2,519,634
13. Chi phí khác	32	VI.6	1,133,998	747,945	3,353,916	279,427
14. Lợi nhuận khác (40=31-32)	40		(370,907)	(516,082)	(2,590,825)	2,240,207
15. Tổng lợi nhuận trước thuế (50=30+40)	50		23,465,018	658,843,504	42,147,444	726,896,929
16. Chi phí thuế TNDN hiện hành	51	VI.10	4,919,803	131,768,701	8,429,488	
17. Chi phí thuế TNDN hoãn lại	52				0	
18. Tổng lợi nhuận sau thuế TNDN (60=50-51)	60		18,545,215	527,074,803	33,717,956	726,896,929
- Lợi nhuận sau thuế của công ty mẹ						
- Lợi nhuận sau thuế của cổ đông không kiểm soát						
19. Lợi nhuận cơ bản trên cổ phiếu(*)	70	VI.11				

Người lập biểu

Nguyễn Thị Đăng Anh

Kế toán trưởng



Nguyễn Hồng Phong




**BÁO CÁO LƯU CHUYỂN TIỀN TỆ**

Phương pháp trực tiếp  
Tại ngày 30 tháng 06 năm 2024

Đơn vị tính: VND

CHỈ TIÊU	Mã số	Quý này năm nay	Quý này năm trước
<b>I. Lưu chuyển tiền từ hoạt động kinh doanh</b>			
1. Tiền thu từ bán hàng, cung cấp dịch vụ và doanh thu khác	01	25,546,584,203	17,651,114,919
2. Tiền chi trả cho người cung cấp hàng hóa và dịch vụ	02	(23,878,106,191)	(14,418,567,938)
3. Tiền chi trả cho người lao động	03	(194,121,400)	(347,333,100)
4. Tiền lãi vay đã trả	04		
5. Thuế thu nhập doanh nghiệp đã nộp	05		(262,000,000)
6. Tiền thu khác từ hoạt động kinh doanh	06	2,024,054,910	31,000,000,000
7. Tiền chi khác cho hoạt động kinh doanh	07	(1,226,110,359)	(31,114,646,824)
- Các khoản điều chỉnh khác	07		
<b>Lưu chuyển tiền thuần từ hoạt động kinh doanh</b>	<b>20</b>	<b>2,272,301,163</b>	<b>2,508,567,057</b>
<b>II. Lưu chuyển tiền từ hoạt động đầu tư</b>			
1. Tiền chi để mua sắm, xây dựng TSCĐ và các tài sản dài hạn khác	21		
2. Tiền thu từ thanh lý, nhượng bán TSCĐ và các tài sản dài hạn khác	22		
3. Tiền chi cho vay, mua các công cụ nợ của đơn vị khác	23		
4. Tiền thu hồi cho vay, bán lại các công cụ nợ của đơn vị khác	24		
5. Tiền chi đầu tư góp vốn vào đơn vị khác	25		(90,000,000,000)
6. Tiền thu hồi đầu tư góp vốn vào đơn vị khác	26		90,000,000,000
7. Tiền thu lãi cho vay, cổ tức và lợi nhuận được chia	27		
<b>Lưu chuyển tiền thuần từ hoạt động đầu tư</b>	<b>30</b>	<b>-</b>	<b>-</b>
<b>III. Lưu chuyển tiền từ hoạt động tài chính</b>			
1. Tiền thu từ phát hành cổ phiếu, nhận vốn góp của chủ sở hữu	31		
2. Tiền trả lại vốn góp cho các chủ sở hữu, mua lại cổ phiếu của doanh nghiệp đã phát hành	32		
3. Tiền thu từ đi vay	33		120,000,000
4. Tiền trả nợ gốc vay	34		(120,000,000)
5. Tiền trả nợ gốc thuê tài chính	35		
6. Cổ tức, lợi nhuận đã trả cho chủ sở hữu	36		
<b>Lưu chuyển tiền thuần từ hoạt động tài chính</b>	<b>40</b>	<b>-</b>	<b>-</b>
<b>Lưu chuyển tiền thuần trong kỳ (50 = 20 + 30 + 40)</b>	<b>50</b>	<b>2,272,301,163</b>	<b>2,508,567,057</b>
<b>Tiền và tương đương tiền đầu kỳ</b>	<b>60</b>	<b>129,849,818</b>	<b>67,276,686</b>
<b>Ảnh hưởng của thay đổi tỷ giá hối đoái quy đổi ngoại tệ</b>	<b>61</b>	<b>-</b>	<b>-</b>
<b>Tiền và tương đương tiền cuối kỳ (70 = 50 + 60 + 61)</b>	<b>70</b>	<b>2,402,150,981</b>	<b>2,575,843,743</b>

Người lập biểu



Nguyễn Thị Đăng Anh

Kế toán trưởng



Nguyễn Hồng Phong



Hà Nội, ngày 30 tháng 07 năm 2024

Tổng giám đốc

Dư Thị Vân

## THUYẾT MINH BÁO CÁO TÀI CHÍNH

Quý II - 2024

(Các Thuyết minh này là bộ phận hợp thành và phải được đọc cùng Báo cáo tài chính)

### 1. ĐẶC ĐIỂM HOẠT ĐỘNG CỦA DOANH NGHIỆP

#### Hình thức sở hữu vốn:

Công ty Cổ phần Đại Việt Group DVG (được đổi tên từ Công ty cổ phần Tập Đoàn Sơn Đại Việt) được thành lập và hoạt động theo giấy chứng nhận đăng ký kinh doanh số: 0500478210 đăng ký lần đầu ngày 27 tháng 02 năm 2006 do Sở Kế hoạch và Đầu tư thành phố Hà Nội cấp, đăng ký thay đổi lần thứ 15 ngày 29 tháng 08 năm 2023.

Trụ sở chính: Thanh Lâm, Phường Phú Lâm, Quận Hà Đông, Hà Nội.

Vốn điều lệ của Công ty: 280.000.000.000 đồng (Hai trăm tám mươi tỷ đồng chẵn./).

Vốn thực góp tại thời điểm ngày 30/06/2022 là 280.000.000.000 đồng (Hai trăm tám mươi tỷ đồng chẵn). Tương đương với 28.000.000 cổ phần.

Mệnh giá cổ phần là 10.000 đ/cp.

Công ty có các Chi nhánh, địa điểm kinh doanh như sau:

- Địa điểm kinh doanh Thanh Hóa. Địa chỉ: QL1A, Xã Hoàng Phú, Huyện Hoàng Hóa, Tỉnh Thanh Hóa
- Chi nhánh Hải Phòng. Địa chỉ: Xóm 5, Xã Đông Sơn, Huyện Thủy Nguyên, Thành Phố Hải Phòng.

**Ngành nghề hoạt động kinh doanh chính của công ty gồm:**

- Sản xuất sơn, véc ni và các chất sơn, quét tương tự; sản xuất mực in và ma tít

Chi tiết: Sản xuất sơn xây dựng; Sản xuất bột bả matist, véc ni và các chất sơn quét tương tự;

- Bán buôn vật liệu

### 2. CHẾ ĐỘ VÀ CHÍNH SÁCH KẾ TOÁN ÁP DỤNG TẠI CÔNG TY

#### 2.1. Mục đích lập Báo cáo tài chính

Công ty lập Báo cáo tài chính này nhằm đáp ứng các yêu cầu về công bố thông tin theo quy định tại Thông tư số 155/2015/TT-BTC và Thông tư số 96/2020/TT-BTC, ngày 16/11/2020 - hướng dẫn về việc công bố thông tin trên thị trường chứng khoán. Theo đó, Công ty cũng đã lập Báo cáo Tài chính của Công ty cho năm tài chính kết thúc ngày 30 tháng 06 năm 2024.

#### 2.2. Kỳ kế toán năm, đơn vị tiền tệ

Kỳ kế toán năm của Công ty theo năm dương lịch bắt đầu từ ngày 01/01 và kết thúc ngày 31/12 hàng năm.

Chu kỳ sản xuất kinh doanh thông thường của Công ty nằm trong phạm vi 12 tháng.

Đơn vị tiền tệ sử dụng trong ghi chép kế toán là đồng Việt Nam (VNĐ).

#### 2.3. Chuẩn mực và Chế độ kế toán áp dụng

##### Chế độ kế toán áp dụng

Công ty áp dụng Chế độ Kế toán doanh nghiệp ban hành theo Thông tư số 200/2014/TT-BTC ngày 22/12/2014 của Bộ Tài chính và Thông tư số 53/2016/TT-BTC ngày 21/03/2016 của Bộ Tài chính về việc sửa đổi, bổ sung một số điều của Thông tư số 200/2014/TT-BTC.

##### Tuyên bố về việc tuân thủ Chuẩn mực kế toán và Chế độ kế toán

Công ty đã áp dụng các Chuẩn mực kế toán Việt Nam và các văn bản hướng dẫn Chuẩn mực do Nhà nước đã ban hành. Các Báo cáo tài chính được lập và trình bày theo đúng mọi quy định của từng chuẩn mực, thông tư hướng dẫn thực hiện Chuẩn mực kế toán và Chế độ kế toán doanh nghiệp hiện hành đang áp dụng.

#### 2.4. Công cụ tài chính

##### Ghi nhận ban đầu

##### Tài sản tài chính

Tài sản tài chính của Công ty bao gồm tiền và các khoản tương đương tiền, các khoản phải thu khách hàng và phải thu khác, các khoản cho vay, các khoản đầu tư ngắn hạn và dài hạn. Tại thời điểm ghi nhận ban đầu, tài sản tài chính được xác định theo giá mua/chi phí phát hành cộng các chi phí phát sinh khác liên quan trực tiếp đến việc mua, phát hành tài sản tài chính đó.

##### Nợ phải trả tài chính



## **CÔNG TY CỔ PHẦN ĐẠI VIỆT GROUP DVG**

**Địa chỉ: Thanh Lâm, Phường Phú Lâm, Quận Hà Đông, Thành phố Hà Nội**

Nợ phải trả tài chính của Công ty bao gồm các khoản vay, các khoản phải trả người bán và phải trả khác, chi phí phải trả. Tại thời điểm ghi nhận lần đầu, các khoản nợ phải trả tài chính được xác định theo giá phát hành cộng các chi phí phát sinh liên quan trực tiếp đến việc phát hành nợ phải trả tài chính đó.

Giá trị sau ghi nhận ban đầu

Hiện tại chưa có các quy định về đánh giá lại công cụ tài chính sau ghi nhận ban đầu.

### **2.5. Công cụ tài chính**

**Tỷ giá giao dịch thực tế đối với các giao dịch bằng ngoại tệ phát sinh trong kỳ:**

- Tỷ giá giao dịch thực tế là tỷ giá được quy định trong hợp đồng mua, bán ngoại tệ giữa Công ty và ngân hàng thương mại.
- Tỷ giá khi góp vốn hoặc nhận góp vốn là tỷ giá mua ngoại tệ của ngân hàng nơi Công ty mở tài khoản để nhận vốn của nhà đầu tư tại ngày góp vốn;
- Tỷ giá khi ghi nhận nợ phải thu là tỷ giá mua của ngân hàng thương mại nơi Công ty chỉ định khách hàng thanh toán tại thời điểm giao dịch phát sinh;
- Tỷ giá khi ghi nhận nợ phải trả là tỷ giá bán của ngân hàng thương mại nơi Công ty dự kiến giao dịch tại thời điểm giao dịch phát sinh;
- Tỷ giá khi mua sắm tài sản hoặc thanh toán ngay bằng ngoại tệ là tỷ giá mua của ngân hàng thương mại nơi Công ty thực hiện thanh toán.

**Tỷ giá giao dịch thực tế khi đánh giá lại các khoản mục tiền tệ có gốc ngoại tệ tại thời điểm lập Báo cáo tài chính:**

- Đối với khoản mục phân loại là tài sản áp dụng tỷ giá mua ngoại tệ;
- Đối với tiền gửi ngoại tệ áp dụng tỷ giá mua của chính ngân hàng nơi Công ty mở tài khoản ngoại tệ;
- Đối với khoản mục phân loại là nợ phải trả áp dụng tỷ giá bán ngoại tệ của ngân hàng thương mại nơi Công ty thường xuyên có giao dịch.
- Tất cả các khoản chênh lệch tỷ giá thực tế phát sinh trong kỳ và chênh lệch do đánh giá lại số dư các khoản mục tiền tệ có gốc ngoại tệ cuối kỳ được hạch toán vào kết quả hoạt động kinh doanh của kỳ kế toán.

### **2.6. Tiền và các khoản tương đương tiền**

Tiền bao gồm tiền mặt tại quỹ, tiền gửi ngân hàng không kỳ hạn, vàng tiền tệ sử dụng với các chức năng cất trữ giá trị không bao gồm các loại vàng được phân loại là hàng tồn kho sử dụng với mục đích là nguyên vật liệu để sản xuất sản phẩm hoặc hàng hóa để bán.

Các khoản tương đương tiền là các khoản đầu tư ngắn hạn có thời gian đáo hạn không quá 03 tháng, có tính thanh khoản cao, có khả năng chuyển đổi dễ dàng thành các lượng tiền xác định và không có nhiều rủi ro trong chuyển đổi thành tiền.

### **2.7. Các khoản đầu tư tài chính**

Các khoản đầu tư nắm giữ đến ngày đáo hạn bao gồm: Các khoản tiền gửi ngân hàng có kỳ hạn (bao gồm cả các loại tín phiếu, kỳ phiếu), trái phiếu, cổ phiếu ưu đãi bên phát hành bắt buộc phải mua lại tại thời điểm nhất định trong tương lai, các khoản cho vay,... được nắm giữ đến ngày đáo hạn với mục đích thu lãi hàng kỳ và các khoản đầu tư nắm giữ đến ngày đáo hạn khác.

Các khoản đầu tư vào các công ty liên doanh liên kết được ghi nhận ban đầu trên sổ kế toán theo giá gốc. Sau ghi nhận ban đầu, giá trị của các khoản đầu tư này được xác định theo giá gốc trừ đi dự phòng giảm giá khoản đầu tư.

Cổ tức nhận bằng cổ phiếu chỉ thực hiện ghi nhận số lượng cổ phiếu được nhận, không ghi nhận tăng giá trị khoản đầu tư và doanh thu hoạt động tài chính.

Dự phòng giảm giá các khoản đầu tư được lập vào thời điểm cuối năm cụ thể như sau:

- Đối với các khoản đầu tư chứng khoán kinh doanh: căn cứ trích lập dự phòng là số chênh lệch giữa giá gốc của các khoản đầu tư được hạch toán trên sổ kế toán lớn hơn giá trị thị trường của chúng tại thời điểm lập dự phòng.

## CÔNG TY CỔ PHẦN ĐẠI VIỆT GROUP DVG

Địa chỉ: Thanh Lâm, Phường Phú Lâm, Quận Hà Đông, Thành phố Hà Nội

- Đối với các khoản đầu tư vào công ty con, công ty liên doanh liên kết: Dự phòng giảm giá đầu tư được lập khi đơn vị nhận đầu tư phát sinh lỗ, căn cứ vào Báo cáo tài chính của công ty con, công ty liên doanh, liên kết tại thời điểm trích lập dự phòng.
- Đối với khoản đầu tư nắm giữ lâu dài (không phân loại là chứng khoán kinh doanh) và không có ảnh hưởng đáng kể đối với bên được đầu tư: nếu khoản đầu tư vào cổ phiếu niêm yết hoặc giá trị hợp lý của khoản đầu tư được xác định tin cậy thì việc lập dự phòng dựa trên giá trị thị trường của cổ phiếu; nếu khoản đầu tư không xác định được giá trị hợp lý tại thời điểm báo cáo thì việc lập dự phòng căn cứ vào Báo cáo tài chính tại thời điểm trích lập dự phòng của bên được đầu tư.
- Đối với các khoản đầu tư nắm giữ đến ngày đáo hạn: căn cứ khả năng thu hồi để lập dự phòng phải thu khó đòi theo quy định của pháp luật.

### 2.8. Các khoản nợ phải thu

Các khoản phải thu được theo dõi chi tiết theo kỳ hạn phải thu, đối tượng phải thu, loại nguyên tệ phải thu, và các yếu tố khác theo nhu cầu quản lý của Công ty.

Dự phòng nợ phải thu khó đòi được trích lập cho các khoản: nợ phải thu quá hạn thanh toán ghi trong hợp đồng kinh tế, các khế ước vay nợ, cam kết hợp đồng hoặc cam kết nợ và nợ phải thu chưa đến hạn thanh toán nhưng khó có khả năng thu hồi. Trong đó, việc trích lập dự phòng nợ phải thu quá hạn thanh toán được căn cứ vào thời gian trả nợ gốc theo hợp đồng mua bán ban đầu, không tính đến việc gia hạn nợ giữa các bên và nợ phải thu chưa đến hạn thanh toán nhưng khách nợ đã lâm vào tình trạng phá sản hoặc đang làm thủ tục giải thể, mất tích, bỏ trốn.

### 2.9. Hàng tồn kho

Hàng tồn kho được ghi nhận theo giá gốc. Trường hợp giá trị thuần có thể thực hiện được thấp hơn giá gốc thì hàng tồn kho được ghi nhận theo giá trị thuần có thể thực hiện được. Giá gốc hàng tồn kho bao gồm chi phí mua, chi phí chế biến và các chi phí liên quan trực tiếp khác phát sinh để có được hàng tồn kho ở địa điểm và trạng thái hiện tại.

Giá trị hàng tồn kho được xác định theo phương pháp bình quân gia quyền.

Hàng tồn kho được hạch toán theo phương pháp kê khai thường xuyên.

Phương pháp xác định giá trị sản phẩm dở dang cuối kỳ:

Chi phí sản xuất kinh doanh dở dang được tập hợp chi phí nguyên vật liệu chính cho từng loại công trình chưa hoàn thành.

Dự phòng giảm giá hàng tồn kho được lập vào thời điểm cuối kỳ căn cứ theo số chênh lệch giữa giá gốc của hàng tồn kho lớn hơn giá trị thuần có thể thực hiện được.

### 2.10. Tài sản cố định

Tài sản cố định hữu hình được ghi nhận ban đầu theo giá gốc. Trong quá trình sử dụng, tài sản cố định hữu hình được ghi nhận theo nguyên giá, hao mòn lũy kế và giá trị còn lại.

Khấu hao được trích theo phương pháp đường thẳng. Thời gian khấu hao được ước tính như sau:

	<u>Số năm</u>
- Nhà cửa, vật kiến trúc	07 - 40 năm
- Máy móc thiết bị	03 - 12 năm
- Phương tiện vận tải, truyền dẫn	06 - 10 năm
- Phần mềm máy tính	05 - 10 năm

TSCĐ vô hình là quyền sử dụng đất được ghi nhận trên cơ sở khoản chi phí đầu tư để có được quyền sử dụng đất hợp pháp và các chi phí liên quan đến việc đền bù giải phóng mặt bằng, san lấp mặt bằng (nếu có) và lệ phí trước bạ.

Khấu hao TSCĐ vô hình là quyền sử dụng đất được trích theo phương pháp đường thẳng. Thời gian khấu hao được phân bổ theo thời gian sử dụng đất: từ 35 – 40 năm.

### 2.11. Chi phí trả trước

Các chi phí đã phát sinh liên quan đến kết quả hoạt động sản xuất kinh doanh của nhiều kỳ kế toán được hạch toán vào chi phí trả trước để phân bổ dần vào kết quả hoạt động kinh doanh trong các kỳ kế toán sau.

Việc tính và phân bổ chi phí trả trước dài hạn vào chi phí sản xuất kinh doanh từng kỳ kế toán được căn cứ vào tính chất, mức độ từng loại chi phí để lựa chọn phương pháp và tiêu thức phân bổ hợp lý. Chi phí trả trước được phân bổ dần vào chi phí sản xuất kinh doanh theo phương pháp đường thẳng.

## **2.12. Các khoản nợ phải trả**

Các khoản nợ phải trả được theo dõi theo kỳ hạn phải trả, đối tượng phải trả, loại nguyên tệ phải trả và các yếu tố khác theo nhu cầu quản lý của Công ty.

## **2.13 Vay và nợ phải trả thuê tài chính**

Giá trị khoản nợ phải trả thuê tài chính là tổng số tiền phải trả được tính bằng giá trị hiện tại của khoản thanh toán tiền thuê tối thiểu hoặc giá trị hợp lý của tài sản thuê.

Các khoản vay và nợ phải trả thuê tài chính được theo dõi theo từng đối tượng cho vay, từng khế ước vay nợ và kỳ hạn phải trả của các khoản vay, nợ thuê tài chính. Trường hợp vay, nợ bằng ngoại tệ thì thực hiện theo dõi chi tiết theo nguyên tệ.

## **2.14 Chi phí đi vay**

Chi phí đi vay được ghi nhận vào chi phí sản xuất, kinh doanh trong kỳ khi phát sinh, trừ chi phí đi vay liên quan trực tiếp đến việc đầu tư xây dựng hoặc sản xuất tài sản dở dang được tính vào giá trị của tài sản đó (được vốn hoá) khi có đủ các điều kiện quy định trong Chuẩn mực Kế toán Việt Nam số 16 “Chi phí đi vay”. Ngoài ra, đối với khoản vay riêng phục vụ việc xây dựng tài sản cố định, bất động sản đầu tư, lãi vay được vốn hóa kể cả khi thời gian xây dựng dưới 12 tháng.

Đối với các khoản vốn vay chung, trong đó có sử dụng cho mục đích đầu tư xây dựng hoặc sản xuất một tài sản dở dang thì số chi phí đi vay có đủ điều kiện vốn hoá trong mỗi kỳ kế toán được xác định theo tỷ lệ vốn hoá đối với chi phí lũy kế bình quân gia quyền phát sinh cho việc đầu tư xây dựng hoặc sản xuất tài sản đó. Tỷ lệ vốn hoá được tính theo tỷ lệ lãi suất bình quân gia quyền của các khoản vay chưa trả trong kỳ, ngoại trừ các khoản vay riêng biệt phục vụ cho mục đích có một tài sản dở dang. Tỷ lệ vốn hoá chi phí lãi vay trong kỳ là: 0%.

## **2.15 Chi phí phải trả**

Các khoản phải trả cho hàng hóa dịch vụ đã nhận được từ người bán hoặc đã được cung cấp cho người mua trong kỳ báo cáo nhưng thực tế chưa chi trả được ghi nhận vào chi phí sản xuất, kinh doanh của kỳ báo cáo.

Việc ghi nhận các khoản chi phí phải trả vào chi phí sản xuất, kinh doanh trong kỳ được thực hiện theo nguyên tắc phù hợp giữa doanh thu và chi phí phát sinh trong kỳ. Các khoản chi phí phải trả sẽ được quyết toán với số chi phí thực tế phát sinh. Số chênh lệch giữa số trích trước và chi phí thực tế được hoàn nhập.

## **2.16. Vốn chủ sở hữu**

Vốn đầu tư của chủ sở hữu được ghi nhận theo số vốn thực góp của chủ sở hữu.

Thặng dư vốn cổ phần phản ánh chênh lệch giữa mệnh giá, chi phí trực tiếp liên quan đến việc phát hành cổ phiếu và giá phát hành cổ phiếu (kể cả các trường hợp tái phát hành cổ phiếu quỹ) và có thể là thặng dư dương (nếu giá phát hành cao hơn mệnh giá và chi phí trực tiếp liên quan đến việc phát hành cổ phiếu) hoặc thặng dư âm (nếu giá phát hành thấp hơn mệnh giá và chi phí trực tiếp liên quan đến việc phát hành cổ phiếu).

Lợi nhuận sau thuế chưa phân phối phản ánh kết quả kinh doanh (lãi, lỗ) sau thuế thu nhập doanh nghiệp và tình hình phân chia lợi nhuận hoặc xử lý lỗ của Công ty. Trường hợp trả cổ tức, lợi nhuận cho chủ sở hữu quá mức số lợi nhuận sau thuế chưa phân phối được ghi nhận như trường hợp giảm vốn góp. Lợi nhuận sau thuế chưa phân phối có thể được chia cho các nhà đầu tư dựa trên tỷ lệ góp vốn sau khi được Đại hội cổ đông/Hội đồng quản trị phê duyệt và sau khi đã trích lập các quỹ theo Điều lệ Công ty và các quy định của pháp luật Việt Nam.

Cổ tức phải trả cho các cổ đông được ghi nhận là khoản phải trả trên Bảng Cân đối kế toán của Công ty sau khi có thông báo chia cổ tức của Hội đồng Quản trị Công ty và thông báo ngày chốt quyền nhận cổ tức của Trung tâm Lưu ký chứng khoán Việt Nam.

## **2.17. Doanh thu**

### ***Doanh thu bán hàng***

Doanh thu bán hàng được ghi nhận khi đồng thời thỏa mãn các điều kiện sau:

- Phần lớn rủi ro và lợi ích gắn liền với quyền sở hữu sản phẩm hoặc hàng hóa đã được chuyển giao cho người mua;

## **CÔNG TY CỔ PHẦN ĐẠI VIỆT GROUP DVG**

**Địa chỉ: Thanh Lâm, Phường Phú Lâm, Quận Hà Đông, Thành phố Hà Nội**

- Công ty không còn nắm giữ quyền quản lý hàng hóa như người sở hữu hàng hóa hoặc quyền kiểm soát hàng hóa;
- Doanh thu được xác định tương đối chắc chắn;
- Công ty đã thu được hoặc sẽ thu được lợi ích kinh tế từ giao dịch bán hàng;
- Xác định được chi phí liên quan đến giao dịch bán hàng.

### ***Doanh thu cung cấp dịch vụ***

Doanh thu cung cấp dịch vụ được ghi nhận khi đồng thời thỏa mãn các điều kiện sau:

- Doanh thu được xác định tương đối chắc chắn;
- Có khả năng thu được lợi ích kinh tế từ giao dịch cung cấp dịch vụ đó;
- Xác định được phần công việc đã hoàn thành vào ngày lập Bảng cân đối kế toán;
- Xác định được chi phí phát sinh cho giao dịch và chi phí để hoàn thành giao dịch cung cấp dịch vụ đó.

Phần công việc cung cấp dịch vụ đã hoàn thành được xác định theo phương pháp đánh giá công việc hoàn thành.

### ***Doanh thu hoạt động tài chính***

Doanh thu phát sinh từ tiền lãi, tiền bản quyền, cổ tức, lợi nhuận được chia và các khoản doanh thu hoạt động tài chính khác được ghi nhận khi thỏa mãn đồng thời hai (2) điều kiện sau:

- Có khả năng thu được lợi ích kinh tế từ giao dịch đó;
- Doanh thu được xác định tương đối chắc chắn.

## **2.18. Giá vốn hàng bán**

Giá vốn hàng bán trong năm được ghi nhận phù hợp với doanh thu phát sinh trong năm và đảm bảo tuân thủ nguyên tắc thận trọng. Các trường hợp hao hụt vật tư hàng hóa vượt định mức, chi phí vượt định mức bình thường, hàng tồn kho bị mất mát sau khi đã trừ đi phần trách nhiệm của tập thể, cá nhân có liên quan,... được ghi nhận đầy đủ, kịp thời vào giá vốn hàng bán trong năm.

## **2.19. Chi phí tài chính**

Các khoản chi phí được ghi nhận vào chi phí tài chính gồm:

- Chi phí hoặc các khoản lỗ liên quan đến các hoạt động đầu tư tài chính;
- Chi phí đi vay vốn;
- Các khoản lỗ do thanh lý, chuyển nhượng chứng khoán ngắn hạn, chi phí giao dịch bán chứng khoán;
- Dự phòng giảm giá chứng khoán kinh doanh, dự phòng tổn thất đầu tư vào đơn vị khác, khoản lỗ phát sinh khi bán ngoại tệ, lỗ tỷ giá hối đoái...

Các khoản trên được ghi nhận theo tổng số phát sinh trong năm, không bù trừ với doanh thu hoạt động tài chính.

## **2.20. Thuế thu nhập doanh nghiệp**

### ***a. Tài sản thuế thu nhập hoãn lại và Thuế thu nhập hoãn lại phải trả***

Tài sản thuế thu nhập hoãn lại được xác định dựa trên tổng chênh lệch tạm thời được khấu trừ và giá trị được khấu trừ chuyển sang kỳ sau của các khoản lỗ tính thuế và ưu đãi thuế chưa sử dụng. Thuế thu nhập hoãn lại phải trả được xác định dựa trên các khoản chênh lệch tạm thời chịu thuế.

Tài sản thuế TNDN hoãn lại và Thuế thu nhập hoãn lại phải trả được xác định theo thuế suất thuế TNDN hiện hành, dựa trên các mức thuế suất và luật thuế có hiệu lực vào ngày kết thúc kỳ kế toán.

### ***b. Chi phí thuế TNDN hiện hành và Chi phí thuế TNDN hoãn lại***

Chi phí thuế TNDN hiện hành được xác định trên cơ sở thu nhập chịu thuế trong năm và thuế suất thuế TNDN trong năm tài chính hiện hành.

Chi phí thuế TNDN hoãn lại được xác định trên cơ sở số chênh lệch tạm thời được khấu trừ, số chênh lệch tạm thời chịu thuế và thuế suất thuế TNDN.

Không bù trừ chi phí thuế TNDN hiện hành với chi phí thuế TNDN hoãn lại.

## **2.21. Các bên liên quan**

Các bên được coi là liên quan nếu bên đó có khả năng kiểm soát hoặc có ảnh hưởng đáng kể đối với bên kia trong việc ra quyết định về các chính sách tài chính và hoạt động. Các bên liên quan của Công ty bao gồm:

**CÔNG TY CỔ PHẦN ĐẠI VIỆT GROUP DVG**

**Địa chỉ: Thanh Lâm, Phường Phú Lâm, Quận Hà Đông, Thành phố Hà Nội**

-Các doanh nghiệp trực tiếp hay gián tiếp qua một hoặc nhiều trung gian có quyền kiểm soát Công ty hoặc chịu sự kiểm soát của Công ty, hoặc cùng chung sự kiểm soát với Công ty, bao gồm cả công ty mẹ, công ty con và công ty liên kết

-Các cá nhân trực tiếp hoặc gián tiếp nắm quyền biểu quyết của Công ty mà có ảnh hưởng đáng kể đối với Công ty, những nhân sự quản lý chủ chốt của Công ty, những thành viên mật thiết trong gia đình của các cá nhân này;

-Các doanh nghiệp do các cá nhân nêu trên nắm trực tiếp hoặc gián tiếp phần quan trọng quyền biểu quyết hoặc có ảnh hưởng đáng kể tới các doanh nghiệp này.

Trong việc xem xét từng mối quan hệ của các bên liên quan để phục vụ cho việc lập và trình bày Báo cáo tài chính, Công ty chú ý tới bản chất của mối quan hệ hơn là hình thức pháp lý của các quan hệ đó.

### 3. TIỀN VÀ CÁC KHOẢN TƯƠNG ĐƯƠNG TIỀN

	Số cuối kỳ VND	Số đầu năm VND
- Tiền mặt	1,306,729,901	230,145,765
- Tiền gửi ngân hàng không kỳ hạn	1,095,421,080	7,842,480
Các khoản tương đương tiền	-	-
<b>Cộng</b>	<b>2,402,150,981</b>	<b>237,988,245</b>

### 4. CÁC KHOẢN ĐẦU TƯ TÀI CHÍNH

(Chi tiết tại Phụ lục số 01)

### 5. PHẢI THU CỦA KHÁCH HÀNG

	Số cuối kỳ	Đơn vị tính: VND Số đầu năm
<b>a. Ngắn hạn</b>	<b>17,423,693,730</b>	<b>18,432,812,895</b>
Công ty CP Đại Nam - Thái Bình		5,515,414,542
Công ty CP TNG Power	3,726,139,766	4,046,639,766
Công ty CP Viettin Group	5,098,057,008	3,884,362,513
Công ty CP Nam Việt.Group	2,569,553,227	2,569,553,227
- Các đối tượng khác	6,029,943,729	2,416,842,847
<b>Cộng</b>	<b>17,423,693,730</b>	<b>18,432,812,895</b>

### 6. TRẢ TRƯỚC CHO NGƯỜI BÁN

	Số cuối kỳ VND	Số đầu năm VND
<b>Ngắn hạn</b>	<b>2,746,905,291</b>	<b>4,264,392,434</b>
Công ty CP Hóa Chất Fatin Quốc Tế	2,300,837,571	2,300,837,571
Công ty CP Sản Xuất Sơn Miền Bắc	99,067,720	
Công ty CP Dầu Khí Quốc Tế Việt Mỹ		1,851,000,000
Các đối tượng khác	347,000,000	112,554,863
<b>Cộng</b>	<b>2,746,905,291</b>	<b>4,264,392,434</b>

#### Các bên liên quan

(Xem thông tin chi tiết tại Thuyết minh số 32)

**7. PHẢI THU KHÁC**

Đơn vị tính: VND

	Số cuối kỳ		Số đầu năm	
	Giá trị	Dự phòng	Giá trị	Dự phòng
a, Ngắn hạn	-	-	100,000	-
- Phải thu khác	-	-	100,000	-
Hỗ trợ nhà phân phối	-	-	-	-
+ Lãi tiền gửi tiết kiệm	-	-	100,000	-
+ Khác (*)	-	-	-	-
- Tạm ứng	-	-	-	-
<b>Cộng</b>	<b>-</b>	<b>-</b>	<b>100,000</b>	<b>-</b>

**8. HÀNG TỒN KHO**

	Số cuối kỳ		Số đầu năm	
	Giá gốc VND	Dự phòng VND	Giá gốc VND	Dự phòng VND
- Nguyên liệu, vật liệu	36,844,280,469	-	37,901,604,436	-
- Thành phẩm	1,725,217,007	-	25,713,836	-
- Hàng hóa	8,666,398,335	-	11,242,030,731	-
<b>Cộng</b>	<b>47,235,895,811</b>	<b>-</b>	<b>49,169,349,003</b>	<b>-</b>

\* Giá trị hàng tồn kho ứ đọng, kém, mất phẩm chất không có khả năng tiêu thụ tại thời điểm 30/06/2024: 0 VND

\* Giá trị hàng tồn kho dùng để thế chấp bảo đảm các khoản nợ phải trả tại thời điểm 30/06/2024: 0 VND

**9. TĂNG, GIẢM TÀI SẢN CÓ ĐỊNH HỮU HÌNH**

Đơn vị tính: VND

Khoản mục	Nhà cửa VKT	Máy móc thiết bị	Phương tiện vận tải	Thiết bị dụng cụ quản lý	Cộng
<b>Nguyên giá TSCĐ</b>					
Số dư đầu kỳ	3,197,882,000	30,016,495,956	2,226,269,091		35,440,647,047
Số tăng trong kỳ					
- Mua trong kỳ					
- Đầu tư XD CB					
Số giảm trong kỳ					
Phân loại lại					
- Thanh lý nhượng					
- Thanh lý tài sản					
Số dư cuối kỳ	3,197,882,000	30,016,495,956	2,226,269,091		35,440,647,047
<b>Giá trị hao mòn lũy kế</b>					
Số dư đầu kỳ	862,087,477	8,158,778,853	2,154,840,485		11,175,706,815
Số tăng trong kỳ	89,908,092	1,389,339,954	53,571,426		1,532,819,472
- KH trong kỳ	89,908,092	1,389,339,954	53,571,426		1,532,819,472
- Chuyển từ TSCĐ thuê TC					
Số giảm trong kỳ					
Thanh lý tài sản					
- Giảm khác					
Số dư cuối kỳ	951,995,569	9,548,118,807	2,208,411,911		12,708,526,287
<b>Giá trị còn lại</b>					
Tại ngày đầu kỳ	2,335,794,523	21,857,717,103	71,428,606		24,264,940,232
Tại ngày cuối kỳ	2,245,886,431	20,468,377,149	17,857,180		22,732,120,760

- Giá trị còn lại tại ngày 30/06/2024 của TSCĐ hữu hình dùng để thế chấp, cầm cố đảm bảo cho khoản vay: 0 VND.

- Nguyên giá tài sản cố định hữu hình đã hết khấu hao nhưng vẫn còn sử dụng tại 30/06/2024: 2.135.421.227 VND.

**10. TĂNG, GIẢM TÀI SẢN CÓ ĐỊNH VÔ HÌNH**

Đơn vị tính: VND

Khoản mục	Quyền sử dụng đất	Phần mềm kế toán	Tài sản khác	Cộng
<b>Nguyên giá TSCĐ</b>				
Số dư đầu kỳ	9,271,500,000	390,000,000		9,661,500,000
Số tăng (giảm) trong kỳ (*)				
Số dư cuối kỳ	9,271,500,000	390,000,000		9,661,500,000
<b>Giá trị hao mòn lũy kế</b>				
Số dư đầu kỳ	251,898,224	309,806,452		561,704,676
Số tăng trong kỳ	40,007,610	12,000,000		52,007,610
- Khấu hao trong kỳ	40,007,610	12,000,000		52,007,610
Số giảm trong kỳ				
Số dư cuối kỳ	291,905,834	321,806,452		613,712,286
<b>Giá trị còn lại</b>				
Tại ngày đầu kỳ	9,019,601,776	80,193,548		9,099,795,324
Tại ngày cuối kỳ	8,979,594,166	68,193,548		9,047,787,714

- Giá trị còn lại tại ngày 30/06/2024 của TSCĐ vô hình dùng để thế chấp, cầm cố đảm bảo cho khoản vay: 0 VND

- Nguyên giá tài sản cố định vô hình đã hết khấu hao nhưng vẫn còn sử dụng tại 30/06/2024: 270.000.000 VND



**11. CHI PHÍ TRẢ TRƯỚC**

	Số cuối kỳ	Số đầu năm
	VND	VND
<b>a. Ngắn hạn</b>	<b>29,688,000</b>	<b>29,688,000</b>
Chi phí công cụ, dụng cụ chờ phân bổ	29,688,000	29,688,000
Chi phí ngắn hạn chờ phân bổ	-	-
<b>b. Dài hạn</b>	<b>13,799,967</b>	<b>-</b>
- Chi phí trả trước dài hạn chờ phân bổ	13,799,967	-
- Công cụ dụng cụ chờ phân bổ	-	-
<b>Cộng</b>	<b>43,487,967</b>	<b>29,688,000</b>

**12. PHẢI TRẢ NGƯỜI BÁN**

	Số cuối kỳ		Số đầu năm	
	Giá trị ghi sổ	Số có khả năng trả nợ	Giá trị ghi sổ	Số có khả năng trả nợ
	VND	VND	VND	VND
<b>Ngắn hạn</b>	<b>6,481,998,915</b>	<b>6,481,998,915</b>	<b>8,565,400,752</b>	<b>9,513,189,833</b>
Công ty CP Tập Đoàn Hưng Đại Nam	886,745,600	886,745,600	1,058,745,600	1,058,745,600
Công ty CP Tập Đoàn Sơn Đại Việt	-	-	1,464,931,300	1,464,931,300
Công ty CP Tập Đoàn Đầu Tư Đại Việt	498,658,224	498,658,224	1,368,818,224	1,368,818,224
Công ty CP Đầu Tư Dầu Khí Đại Việt	2,859,281,641	2,859,281,641	1,836,022,028	1,836,022,028
Công ty TNHH My.Dream	2,029,785,880	2,029,785,880	2,836,883,600	2,836,883,600
Các đối tượng khác	207,527,570	207,527,570	947,789,081	947,789,081
<b>Cộng</b>	<b>6,481,998,915</b>	<b>6,481,998,915</b>	<b>9,513,189,833</b>	<b>9,513,189,833</b>

**Bên liên quan**

(Xem thông tin chi tiết tại Thuyết minh số 32)

### 13. NGƯỜI MUA TRẢ TIỀN TRƯỚC

	Số cuối kỳ		Số đầu năm	
	Giá trị	Số có khả năng trả nợ	Giá trị	Số có khả năng trả nợ
	VND	VND	VND	VND
<b>Ngắn hạn</b>	<b>10,654,908,955</b>	<b>10,654,908,955</b>	<b>10,486,061,006</b>	<b>10,486,061,006</b>
Công ty CP Tập Đoàn Hưng Đại Nam	2,072,305,705	2,072,305,705	1,192,249,250	1,192,249,250
Công ty CP Tập Đoàn Sơn Đại Việt	934,401,080	934,401,080	1,227,911,080	1,227,911,080
Công ty Cp đầu tư Newton Quốc Tế	4,357,263,908	4,357,263,908	3,996,866,218	3,996,866,218
Đối tượng khác	3,290,938,262	3,290,938,262	4,069,034,458	4,069,034,458
<b>Cộng</b>	<b>10,654,908,955</b>	<b>10,654,908,955</b>	<b>10,486,061,006</b>	<b>10,486,061,006</b>

### 14. THUẾ VÀ CÁC KHOẢN PHẢI NỘP NHÀ NƯỚC

#### a. Phải nộp

Diễn giải	Số đầu năm	Số phải nộp trong kỳ	Số đã nộp/khấu trừ trong kỳ	Đơn vị tính: VND
				Số cuối kỳ
(a)	(b)	(c)	(d)	(b + c - d)
Thuế GTGT phải nộp	-	3,620,109,573	3,547,764,692	72,344,881
Thuế xuất, nhập khẩu	-	-	-	-
Thuế TNDN	81,882,059	8,650,257	-	90,532,316
Thuế khác( thuế môn bài )	-	5,000,000	5,000,000	-
Thuế, lệ phí và các khoản phải nộp khác	-	-	-	-
<b>Cộng</b>	<b>81,882,059</b>	<b>3,633,759,830</b>	<b>3,552,764,692</b>	<b>162,877,197</b>

Quyết toán thuế của Công ty sẽ chịu sự kiểm tra của cơ quan thuế. Do việc áp dụng luật và các qui định về thuế đối với nhiều loại giao dịch khác nhau có thể được giải thích theo nhiều cách khác nhau, số thuế được trình bày trên Báo cáo tài chính có thể bị thay đổi theo quyết định của cơ quan thuế.

### 15. CHI PHÍ PHẢI TRẢ

	Số cuối kỳ	Số đầu năm
	VND	VND
- Trích trước lãi vay	420,545,460	43,090,908
- Chi phí khác	420,545,460	43,090,908
<b>Cộng</b>	<b>420,545,460</b>	<b>43,090,908</b>

### 16. PHẢI TRẢ KHÁC

	Số cuối kỳ	Số đầu năm
	VND	VND
<b>Ngắn hạn</b>	<b>14,842,300</b>	<b>1,602,712,754</b>
- Kinh phí công đoàn	(1,826,500)	7,827,200
- Bảo hiểm xã hội	14,560,500	95,035,174
- Bảo hiểm y tế	966,300	3,709,377
- Bảo hiểm thất nghiệp	1,142,000	-
- Các khoản phải trả khác (*)	-	1,496,141,003
<b>Cộng</b>	<b>14,842,300</b>	<b>1,602,712,754</b>

**17. VAY VÀ NỢ THUÊ TÀI CHÍNH (trang ngang)**

**18. VỐN CHỦ SỞ HỮU**

**a. Bảng đối chiếu biến động của vốn chủ sở hữu**

Đơn vị tính: VND

	Vốn đầu tư của chủ sở hữu	Thặng dư vốn	Quỹ đầu tư phát triển	Nguồn vốn đầu tư xây dựng cơ bản	Lợi nhuận chưa phân phối	Cộng
Số dư đầu quý trước	280,000,000,000	(30,000,000)	166,181,593		18,507,699,317	
- Tăng vốn quý trước					325,129,402	325,129,402
- Lãi trong quý trước						
- Trích lập các quỹ						
Số dư cuối kỳ trước	280,000,000,000	(30,000,000)	166,181,593		18,832,828,719	325,129,402
Số dư đầu kỳ này	280,000,000,000	(30,000,000)	166,181,593		18,832,828,719	298,969,010,312
- Tăng vốn trong kỳ						
- Lãi trong kỳ					33,497,187	33,497,187
- Tăng khác						
- Lỗ trong năm						
- Phân phối lợi nhuận						
- Cổ tức						
- Trích lập các quỹ			38,726,197			38,726,197
Số cuối kỳ	280,000,000,000	(30,000,000)	371,089,383		18,866,325,906	299,041,233,696

b. Chi tiết vốn góp của chủ sở hữu	Số cuối kỳ	Tỷ lệ	Số đầu năm	Tỷ lệ
	VND	%	VND	%
Ông Bùi Văn Thụy	501,845,000	0.18	501,845,000	0.18
Các cổ đông khác	279,498,155,000	99.82	279,498,155,000	99.82
<b>Cộng</b>	<b>280,000,000,000</b>	<b>100</b>	<b>280,000,000,000</b>	<b>100</b>

**c. Các giao dịch về vốn với các chủ sở hữu và phân phối cổ tức, chia lợi nhuận**

	Kỳ này năm nay VND	Kỳ này năm trước VND
- Vốn đầu tư của chủ sở hữu		
+ Vốn góp đầu kỳ	280,000,000,000	280,000,000,000
+ Vốn góp tăng trong kỳ		
+ Vốn góp giảm trong kỳ		
+ Vốn góp cuối kỳ	280,000,000,000	280,000,000,000
- Cổ tức, lợi nhuận đã chia	-	

**d. Cổ phiếu**

	Số cuối kỳ VND	Số đầu năm VND
Số lượng cổ phiếu đăng ký phát hành	28,000,000	28,000,000
Số lượng cổ phiếu đã bán ra công chúng		28,000,000
+ Cổ phiếu phổ thông		28,000,000
+ Cổ phiếu ưu đãi		
Số lượng cổ phiếu được mua lại (cổ phiếu quỹ)		
+ Cổ phiếu phổ thông		
+ Cổ phiếu ưu đãi (loại được phân loại là vốn chủ sở hữu)		
Số lượng cổ phiếu đang lưu hành		28,000,000
+ Cổ phiếu phổ thông		28,000,000
+ Cổ phiếu ưu đãi (loại được phân loại là vốn chủ sở hữu)		

\* Mệnh giá cổ phiếu đang lưu hành: 10.000 VND

**19. DOANH THU**

	Kỳ này năm nay VND	Kỳ này năm trước VND
<b>Tổng doanh thu</b>	<b>23,209,705,227</b>	<b>15,510,747,000</b>
- Doanh thu bán NVL ngành sơn	20,330,705,777	11,993,270,000
- Doanh thu bán thành phẩm sơn	2,878,999,450	3,517,477,000
<b>Doanh thu thuần</b>	<b>23,209,705,227</b>	<b>15,510,747,000</b>

**20. GIÁ VỐN HÀNG BÁN**

	Kỳ này năm nay VND	Kỳ này năm trước VND
- Giá vốn bán NVL Sơn	19,584,609,236	11,348,498,905
- Giá vốn bán thành phẩm Sơn	2,120,061,146	2,469,120,263
<b>Cộng</b>	<b>21,704,670,382</b>	<b>13,817,619,168</b>

**21. DOANH THU HOẠT ĐỘNG TÀI CHÍNH**

	Kỳ này năm nay VND	Kỳ này năm trước VND
Lãi tiền gửi, lãi cho vay	22,926	64,192
Lãi chênh lệch tỷ giá		
<b>Cộng</b>	<b>22,926</b>	<b>64,192</b>

**22. CHI PHÍ TÀI CHÍNH**

	Kỳ này năm nay VND	Kỳ này năm trước VND
Chi phí lãi vay	-	-
Chi phí tài chính khác	-	-
<b>Cộng</b>	<b>-</b>	<b>-</b>

**23. CHI PHÍ BÁN HÀNG**

	Kỳ này năm nay VND	Kỳ này năm trước VND
- Chi phí nguyên liệu, vật liệu, đồ dùng văn phòng	4,833,333	23,917,749
- Chi phí nhân công	105,557,250	333,007,981
- Chi phí khấu hao tài sản cố định	494,950,046	24,583,332
- Chi phí dịch vụ mua ngoài	566,245,219	
- Chi phí khác bằng tiền	30,728,180	
<b>Cộng</b>	<b>1,202,314,028</b>	<b>381,509,062</b>

**24. CHI PHÍ QUẢN LÝ DOANH NGHIỆP**

	Kỳ này năm nay VND	Kỳ này năm trước VND
- Chi phí nguyên liệu, vật liệu, đồ dùng văn phòng	4,349,045	4,329,715
- Chi phí nhân công	195,672,200	438,155,764
- Chi phí khấu hao tài sản cố định	111,843,361	63,195,384
- Thuế, phí, lệ phí	2,000,000	500,000
- Chi phí dịch vụ mua ngoài	271,222	29,487,651
- Chi phí khác bằng tiền	4,360,107	148,459,860
<b>Cộng</b>	<b>318,495,935</b>	<b>684,128,374</b>

**25. THU NHẬP KHÁC**

	Kỳ này năm nay VND	Kỳ này năm trước VND
- Các khoản khác	763,091	231,863
<b>Cộng</b>	<b>763,091</b>	<b>231,863</b>

**26. CHI PHÍ KHÁC**

	Kỳ này năm nay VND	Kỳ này năm trước VND
- Chi phí khác	1,133,998	747,945
<b>Cộng</b>	<b>1,133,998</b>	<b>747,945</b>

**27. CHI PHÍ THUẾ THU NHẬP DOANH NGHIỆP HIỆN HÀNH**

	Kỳ này năm nay VND	Kỳ này năm trước VND
Lợi nhuận trước thuế	23,465,018	658,843,504
Điều chỉnh cho thu nhập chịu thuế	1,133,998	-
Các khoản điều chỉnh tăng	1,133,998	-
- Chi phí không hợp lệ	1,133,998	-
Các khoản điều chỉnh giảm	-	-
Lợi nhuận chịu thuế	24,599,016	658,843,504
- Thuế suất	20%	20%
Thuế TNDN phải nộp theo thuế suất phổ thông	4,919,803	131,768,701
<b>Thuế TNDN phải nộp</b>	<b>4,919,803</b>	<b>131,768,701</b>

**28. LÃI CƠ BẢN TRÊN CỔ PHIẾU**

	Kỳ này năm nay VND	Kỳ này năm trước VND
Lợi nhuận thuần sau thuế	18,545,215	527,074,803
Lợi nhuận phân bổ cho cổ phiếu phổ thông	18,545,215	527,074,803
Cổ phiếu phổ thông lưu hành bình quân trong năm	28,000,000	28,000,000
Lãi cơ bản trên cổ phiếu	1	19
Mệnh giá cổ phiếu (VND/CP)	10.000 VND / CP	10.000 VND / CP

**29. CÔNG CỤ TÀI CHÍNH**

Các loại công cụ tài chính của Công ty bao gồm:

Tài sản tài chính	Số cuối kỳ		Số đầu năm	
	Giá gốc	Dự phòng	Giá gốc	Dự phòng
Tiền và các khoản tương đương tiền	2,402,150,981	-	237,988,245	-
Phải thu khách hàng, phải thu khác	17,423,693,730	-	18,432,912,895	-
Đầu tư ngắn hạn	-	-	-	-
<b>Cộng</b>	<b>19,825,844,711</b>	<b>-</b>	<b>18,670,901,140</b>	<b>-</b>

Nợ phải trả tài chính	Số cuối kỳ	Số đầu năm
	VND	VND
Vay và nợ		
Phải trả người bán, phải trả khác	6,496,841,215	11,115,902,587
Chi phí phải trả	420,545,460	43,090,908
<b>Cộng</b>	<b>6,917,386,675</b>	<b>11,158,993,495</b>

Tài sản tài chính và nợ phải trả tài chính chưa được đánh giá theo giá trị hợp lý tại ngày kết thúc kỳ kế toán do Thông tư 210/2009/TT-BTC và các quy định hiện hành yêu cầu trình bày Báo cáo tài chính và thuyết minh thông tin đối với công cụ tài chính nhưng không đưa ra hướng dẫn tương đương cho việc đánh giá và ghi nhận giá trị hợp lý của các tài sản tài chính và nợ phải trả tài chính, ngoại trừ các khoản trích lập dự phòng nợ phải thu khó đòi và dự phòng giảm giá các khoản đầu tư chứng khoán đã được nêu chi tiết tại các Thuyết minh liên quan.

**Quản lý rủi ro tài chính**

Rủi ro tài chính của Công ty bao gồm rủi ro thị trường, rủi ro tín dụng và rủi ro thanh khoản. Công ty đã xây dựng hệ thống kiểm soát nhằm đảm bảo sự cân bằng ở mức hợp lý giữa chi phí rủi ro phát sinh và chi phí quản lý rủi ro. Ban Giám đốc Công ty có trách nhiệm theo dõi quy trình quản lý rủi ro để đảm bảo sự cân bằng hợp lý giữa rủi ro và kiểm soát rủi ro.

**Rủi ro thị trường**

Hoạt động kinh doanh của Công ty sẽ chủ yếu chịu rủi ro khi có sự thay đổi về giá, tỷ giá hối đoái và lãi suất.

**Rủi ro về giá:**

Công ty chịu rủi ro về giá của các công cụ vốn phát sinh từ các khoản đầu tư cổ phiếu ngắn hạn và dài hạn do tính không chắc chắn về giá tương lai của cổ phiếu đầu tư. Các khoản đầu tư cổ phiếu dài hạn được nắm giữ với mục đích chiến lược lâu dài, tại thời điểm kết thúc kỳ kế toán Công ty chưa có kế hoạch bán các khoản đầu tư này.

**Rủi ro về tỷ giá hối đoái:**

Công ty chịu rủi ro về tỷ giá do giá trị hợp lý của các luồng tiền trong tương lai của một công cụ tài chính sẽ biến động theo những thay đổi của tỷ giá ngoại tệ khi các khoản vay, doanh thu và chi phí của Công ty được thực hiện bằng đơn vị tiền tệ khác với đồng Việt Nam.

**Rủi ro về lãi suất:**

Công ty chịu rủi ro về lãi suất do giá trị hợp lý của các luồng tiền trong tương lai của một công cụ tài chính sẽ biến động theo những thay đổi của lãi suất thị trường khi Công ty có phát sinh các khoản tiền gửi có hoặc không có kỳ hạn, các khoản vay và nợ chịu lãi suất thả nổi. Công ty quản lý rủi ro lãi suất bằng cách phân tích tình hình cạnh tranh trên thị trường để có được các lãi suất có lợi cho mục đích của Công ty.

**Rủi ro tín dụng**

Rủi ro tín dụng là rủi ro mà một bên tham gia trong một công cụ tài chính hoặc hợp đồng không có khả năng thực hiện được nghĩa vụ của mình dẫn đến tổn thất về tài chính cho Công ty. Công ty có các rủi ro tín dụng từ hoạt động sản xuất kinh doanh (chủ yếu đối với các khoản phải thu khách hàng) và hoạt động tài chính (bao gồm tiền gửi ngân hàng, cho vay và các công cụ tài chính khác)

	Từ 1 năm trở xuống VND	Trên 1 năm đến 5 năm VND	Trên 5 năm VND	Tổng VND
<b>Số cuối kỳ</b>				
Tiền và các khoản tương đương tiền	2,402,150,981			2,402,150,981
Phải thu khách hàng, phải thu khác	17,423,693,730	-		17,423,693,730
Đầu tư ngắn hạn	-			-
<b>Cộng</b>	<b>19,825,844,711</b>	<b>-</b>	<b>-</b>	<b>19,825,844,711</b>
<b>Số đầu năm</b>				
Tiền và các khoản tương đương tiền	237,988,245			237,988,245
Phải thu khách hàng, phải thu khác	18,432,912,895	-		18,432,912,895
Các khoản cho vay	-			-
Đầu tư ngắn hạn	-			-
Đầu tư dài hạn		125,820,000,000		125,820,000,000
<b>Cộng</b>	<b>18,670,901,140</b>	<b>125,820,000,000</b>	<b>-</b>	<b>144,490,901,140</b>

**Rủi ro thanh khoản**

Rủi ro thanh khoản là rủi ro Công ty gặp khó khăn khi thực hiện các nghĩa vụ tài chính do thiếu vốn. Rủi ro thanh khoản của Công ty chủ yếu phát sinh từ việc các tài sản tài chính và nợ phải trả tài chính có các thời điểm đáo hạn khác nhau.



Thời hạn thanh toán của các khoản nợ phải trả tài chính dựa trên các khoản thanh toán dự kiến theo hợp đồng (trên cơ sở dòng tiền của các khoản gốc) như sau:

	Từ 1 năm trở xuống VND	Trên 1 năm đến 5 năm VND	Trên 5 năm VND	Tổng VND
<b>Số cuối kỳ</b>				
Vay và nợ	-	-	-	-
Phải trả người bán, phải trả khác	6,496,841,215			6,496,841,215
Chi phí phải trả	420,545,460			420,545,460
<b>Cộng</b>	<b>6,917,386,675</b>	<b>-</b>	<b>-</b>	<b>6,917,386,675</b>
<b>Số đầu năm</b>				
Vay và nợ	-	-	-	-
Phải trả người bán, phải trả khác	11,115,902,587			11,115,902,587
Chi phí phải trả	43,090,908			43,090,908
<b>Cộng</b>	<b>11,158,993,495</b>	<b>-</b>	<b>-</b>	<b>11,158,993,495</b>

Công ty cho rằng mức độ tập trung rủi ro đối với việc trả nợ là có thể kiểm soát được. Công ty có khả năng thanh toán các khoản nợ đến hạn từ dòng tiền từ hoạt động kinh doanh và tiền thu từ các tài sản tài chính đáo hạn.

### 31. NHỮNG SỰ KIỆN PHÁT SINH SAU NGÀY KẾT THÚC KỲ KẾ TOÁN

Không có sự kiện trọng yếu nào xảy ra sau ngày kết thúc kỳ kế toán đòi hỏi phải được điều chỉnh hay công bố trên Báo cáo tài chính này.

### 32. BÁO CÁO BỘ PHẬN

Báo cáo bộ phận theo khu vực địa lý (Phân loại hoạt động trong nước và ngoài nước)

Công ty chỉ hoạt động trong khu vực địa lý Việt Nam

Báo cáo bộ phận theo lĩnh vực kinh doanh

Các bộ phận kinh doanh chính của Công ty như sau:

	Hoạt động bán hàng hóa, NVL	Hoạt động bán thành phẩm	Hoạt động bán hàng hóa Tào	Tổng
Doanh thu thuần ra bên ngoài	20,330,705,777	2,878,999,450	-	23,209,705,227
<b>Tổng doanh thu thuần</b>	<b>20,330,705,777</b>	<b>2,878,999,450</b>	<b>-</b>	<b>23,209,705,227</b>
Chi phí bộ phận	19,584,609,236	2,120,061,146	-	21,704,670,382
<b>Kết quả kinh doanh bộ phận</b>	<b>746,096,541</b>	<b>758,938,304</b>	<b>-</b>	<b>1,505,034,845</b>
<b>Các chi phí không phân bổ theo bộ phận</b>				<b>1,481,221,846</b>
Lợi nhuận từ hoạt động kinh doanh				23,812,999
Doanh thu hoạt động tài chính				22,926
Chi phí tài chính				-
Thu nhập khác				763,091
Chi phí khác				1,133,998
Thuế TNDN hiện hành				4,919,803
Thuế TNDN hoãn lại				-
<b>Lợi nhuận sau thuế</b>				<b>18,545,215</b>

### 33. NGHIỆP VỤ VÀ SỐ DƯ VỚI CÁC BÊN LIÊN QUAN

Công ty có các giao dịch phát sinh trong năm và số dư tại ngày kết thúc kỳ kế toán với các bên liên quan như sau:

Thông tin các bên liên quan:

<u>Bên liên quan</u>	<u>Mối quan hệ</u>
Công ty CP tập đoàn DVH	Công ty con từ ngày 16/06/2023
Công ty CP Dầu khí quốc tế Việt Mỹ	Công ty liên kết
Công ty TNHH Tảo Xoắn Thanh Hóa	Công ty liên kết với của Công ty con

Công ty có các giao dịch trọng yếu phát sinh trong năm và số dư tại ngày kết thúc kỳ kế toán năm với các bên liên quan như sau:

<u>b. Giao dịch với các bên liên quan</u>	<u>Quý này Năm nay VND</u>	<u>Quý này Năm trước VND</u>
Công ty CP tập đoàn DVH		
Bán hàng hóa và cung cấp dịch vụ	673,000,000	
Thu tiền bán hàng và cung cấp dịch vụ	673,000,000	
Công ty TNHH Tảo Xoắn Thanh Hóa		
Bán hàng hóa và cung cấp dịch vụ	755,210,929	
Thu tiền bán hàng và cung cấp dịch vụ	534,000,000	

<u>d. Thu nhập Hội đồng quản trị và Ban giám đốc</u>		<u>Năm nay VND</u>
<u>Họ và tên</u>	<u>Chức vụ</u>	
Ông Hồ Đình Tùng	Thành viên HĐQT	41,531,731
Ông Vũ Văn Minh	Thành viên HĐQT	31,045,962
Bà Nguyễn Thị Hiền	Thành viên ban kiểm soát	29,843,077

Ngoài các thuyết minh với các bên liên quan đã thuyết minh ở các phần trên, Ban Giám đốc cam kết không phát sinh giao dịch với các bên liên quan khác.

Người lập biểu

Nguyễn Thị Đăng Anh

Kế toán trưởng

Nguyễn Hồng Phong



Hà Nội, ngày 30 tháng 07 năm 2024

Tổng Giám Đốc

Dư Thị Vân

Phụ lục số 01:

**4. CÁC KHOẢN ĐẦU TƯ TÀI CHÍNH**

Đầu tư góp vốn vào công ty liên kết

	Số cuối năm		Số đầu năm		Đơn vị tính: VND
	Giá gốc	Dự phòng	Giá trị hợp lý	Giá gốc	
				Dự phòng	
Đầu tư góp vốn vào công ty liên kết	215,820,000,000	-	-	215,820,000,000	-
Công ty CP tập đoàn DVH	90,000,000,000	-	(*)	90,000,000,000	(*)
Công ty CP Dầu khí quốc tế Việt Mỹ	125,820,000,000	-	(*)	125,820,000,000	(*)

(\*) Tại ngày báo cáo, Công ty chưa xác định giá trị hợp lý của các công cụ tài chính này để thuyết minh trong báo cáo tài chính bởi vì không có giá niêm yết trên thị trường cho các công cụ tài chính này và các Chuẩn mực Kế toán Việt Nam, Chế độ Kế toán Doanh nghiệp Việt Nam hiện không có hướng dẫn về cách tính giá trị hợp lý sử dụng các kỹ thuật định giá. Giá trị hợp lý của các công cụ tài chính này có thể khác với giá trị ghi sổ của chúng.

Thông tin chi tiết về đầu tư vào công ty con của công ty tại ngày 01/01/2022 như sau:

Tên công ty	Nơi thành lập và hoạt động	Tỷ lệ quyền		Tỷ lệ quyền biểu quyết	Hoạt động kinh doanh chính
		kiểm soát	quyết		
Công ty CP tập đoàn DVH	Hà Nội	94.74%	94.74%	94.74%	Sản xuất sơn xây dựng, bột bả matist
Công ty CP Dầu khí quốc tế Việt Mỹ	Hà Nội	48.39%	48.39%	48.39%	Sản xuất sơn xây dựng, bột bả matist