


**CÔNG TY CỔ PHẦN ĐẦU TƯ CẢNG CÁI LÂN**  
**BÁO CÁO TÀI CHÍNH GIỮA NIÊN ĐỘ ĐÃ ĐƯỢC SOÁT XÉT**  
**CHO GIAI ĐOẠN TỪ NGÀY 01/01/2024 ĐẾN NGÀY 30/06/2024**



MỤC LỤC

NỘI DUNG	TRANG
BÁO CÁO CỦA BAN TỔNG GIÁM ĐỐC	2 - 3
BÁO CÁO SOÁT XÉT THÔNG TIN TÀI CHÍNH GIỮA NIÊN ĐỘ	4 - 5
BẢNG CÂN ĐỐI KẾ TOÁN GIỮA NIÊN ĐỘ	6 - 7
BÁO CÁO KẾT QUẢ HOẠT ĐỘNG KINH DOANH GIỮA NIÊN ĐỘ	8
BÁO CÁO LƯU CHUYỂN TIỀN TỆ GIỮA NIÊN ĐỘ	9
THUYẾT MINH BÁO CÁO TÀI CHÍNH GIỮA NIÊN ĐỘ	10 - 36

## **BÁO CÁO CỦA BAN TỔNG GIÁM ĐỐC**

Ban Tổng Giám đốc Công ty Cổ phần Đầu tư Cảng Cái Lân (sau đây được gọi là “Công ty”) đệ trình Báo cáo này cùng với Báo cáo tài chính giữa niên độ của Công ty cho giai đoạn từ ngày 01/01/2024 đến ngày 30/06/2024 đã được soát xét.

### **HỘI ĐỒNG QUẢN TRỊ VÀ BAN TỔNG GIÁM ĐỐC**

Các thành viên Hội đồng Quản trị và Ban Tổng Giám đốc đã điều hành Công ty cho giai đoạn từ ngày 01/01/2024 đến ngày 30/06/2024 và đến ngày lập Báo cáo này gồm:

#### **Hội đồng Quản trị**

Ông Đỗ Đức Ân	Chủ tịch	(Bổ nhiệm ngày 03/04/2024)
Bà Trịnh Thị Ngọc Biền	Chủ tịch	(Miễn nhiệm ngày 03/04/2024)
Ông Đoàn Ngọc Tú	Thành viên	(Bổ nhiệm ngày 03/04/2024)
Ông Phạm Văn Toàn	Thành viên	(Miễn nhiệm ngày 03/04/2024)
Ông Nguyễn Văn Mạnh	Thành viên	
Ông Thâm Hoàng Sơn	Thành viên	
Bà Trần Thị Kiều Oanh	Thành viên	(Bổ nhiệm ngày 03/04/2024)

#### **Ban Kiểm soát**

Bà Trần Thị Thanh Thủy	Trưởng Ban	(Miễn nhiệm ngày 03/04/2024)
Bà Nguyễn Thị Minh Thu	Trưởng Ban	(Bổ nhiệm ngày 03/04/2024)
Bà Dương Thu Hiền	Thành viên	(Miễn nhiệm ngày 03/04/2024)
Ông Nguyễn Tư Thịnh	Thành viên	(Miễn nhiệm ngày 03/04/2024)
Bà Đoàn Thu Huyền	Thành viên	(Bổ nhiệm ngày 03/04/2024)

#### **Ban Tổng Giám đốc và Kế toán trưởng**

Ông Đoàn Ngọc Tú	Tổng Giám đốc	(Bổ nhiệm ngày 25/06/2024)
Ông Phạm Văn Toàn	Tổng Giám đốc	(Miễn nhiệm ngày 01/06/2024)
Ông Nguyễn Bá Sơn	Phó Tổng Giám đốc	
Ông Đỗ Tuấn Hiền	Phó Tổng Giám đốc	

Trường phòng Tài chính kế toán của Công ty là ông Đỗ Vũ Linh.

### **CÁC SỰ KIỆN PHÁT SINH SAU NGÀY KẾT THÚC GIAI ĐOẠN**

Ban Tổng Giám đốc Công ty khẳng định rằng không có sự kiện nào sau ngày kết thúc giai đoạn có ảnh hưởng trọng yếu, cần phải điều chỉnh hoặc công bố trong Báo cáo tài chính giữa niên độ này.

### **KIỂM TOÁN VIÊN**

Báo cáo tài chính giữa niên độ kèm theo được soát xét bởi Công ty TNHH Kiểm toán và Tư vấn UHY.

### **TRÁCH NHIỆM CỦA BAN TỔNG GIÁM ĐỐC**

Ban Tổng Giám đốc Công ty có trách nhiệm lập Báo cáo tài chính giữa niên độ phản ánh một cách trung thực và hợp lý tình hình tài chính của Công ty tại ngày 30/06/2024, cũng như kết quả hoạt động kinh doanh giữa niên độ và tình hình lưu chuyển tiền tệ giữa niên độ của Công ty cho giai đoạn từ ngày 01/01/2024 đến ngày 30/06/2024, phù hợp với chuẩn mực kế toán, chế độ kế toán doanh nghiệp Việt Nam và các quy định pháp lý có liên quan đến việc lập và trình bày báo cáo tài chính giữa niên độ. Trong việc lập Báo cáo tài chính giữa niên độ này, Ban Tổng Giám đốc được yêu cầu phải:

## BÁO CÁO CỦA BAN TỔNG GIÁM ĐỐC (TIẾP)

### TRÁCH NHIỆM CỦA BAN TỔNG GIÁM ĐỐC (TIẾP)

- Lựa chọn các chính sách kế toán thích hợp và áp dụng các chính sách đó một cách nhất quán;
- Đưa ra các phán đoán và ước tính một cách hợp lý và thận trọng;
- Nêu rõ các nguyên tắc kế toán thích hợp có được tuân thủ hay không, có những áp dụng sai lệch trọng yếu cần được công bố và giải thích trong Báo cáo tài chính giữa niên độ hay không;
- Lập Báo cáo tài chính giữa niên độ trên cơ sở hoạt động liên tục trừ trường hợp không thể cho rằng Công ty sẽ tiếp tục hoạt động kinh doanh;
- Thiết kế và thực hiện hệ thống kiểm soát nội bộ một cách hữu hiệu cho mục đích lập và trình bày báo cáo tài chính giữa niên độ hợp lý nhằm hạn chế rủi ro và gian lận.

Ban Tổng Giám đốc xác nhận rằng Công ty đã tuân thủ các yêu cầu nêu trên trong việc lập và trình bày Báo cáo tài chính giữa niên độ.

Ban Tổng Giám đốc Công ty chịu trách nhiệm đảm bảo rằng sổ sách kế toán được ghi chép một cách phù hợp để phản ánh một cách hợp lý tình hình tài chính của Công ty ở bất kỳ thời điểm nào và đảm bảo rằng Báo cáo tài chính giữa niên độ tuân thủ các Chuẩn mực kế toán Việt Nam, Chế độ kế toán doanh nghiệp Việt Nam và các quy định pháp lý có liên quan đến việc lập và trình bày Báo cáo tài chính giữa niên độ. Ngoài ra, Ban Tổng Giám đốc cũng chịu trách nhiệm đảm bảo an toàn cho tài sản của Công ty và vì vậy thực hiện các biện pháp thích hợp để ngăn chặn và phát hiện các hành vi gian lận và sai phạm khác.

### CÁC CAM KẾT KHÁC

Ban Tổng Giám đốc cam kết rằng Công ty không vi phạm nghĩa vụ công bố thông tin theo quy định tại Thông tư số 96/2020/TT-BTC ngày 16/11/2020 của Bộ Tài chính về việc công bố thông tin trên thị trường chứng khoán, tuân thủ các quy định tại nghị định số 155/2020/NĐ-CP ngày 31/12/2020 của Chính phủ quy định chi tiết thi hành một số điều của luật chứng khoán và thông tư số 116/2020/TT-BTC ngày 31/12/2020 của Bộ Tài chính hướng dẫn một số điều về quản trị Công ty áp dụng đối với Công ty đại chúng tại Nghị định số 155/2020/NĐ-CP.

Thay mặt và đại diện cho Ban Tổng Giám đốc,



**Đoàn Ngọc Tú**

**Tổng Giám đốc**

Quảng Ninh, ngày 08 tháng 8 năm 2024



**BÁO CÁO SOÁT XÉT  
THÔNG TIN TÀI CHÍNH GIỮA NIÊN ĐỘ**

Về Báo cáo tài chính giữa niên độ của Công ty Cổ phần Đầu tư Cảng Cái Lân  
Cho giai đoạn từ ngày 01/01/2024 đến ngày 30/06/2024

**Kính gửi: Các cổ đông  
Hội đồng Quản trị và Ban Tổng Giám đốc  
Công ty Cổ phần Đầu tư Cảng Cái Lân**

Chúng tôi đã tiến hành soát xét Báo cáo tài chính giữa niên độ kèm theo của Công ty Cổ phần Đầu tư Cảng Cái Lân (sau đây gọi tắt là "Công ty") được lập ngày 08 tháng 8 năm 2024, từ trang 06 đến trang 36 kèm theo, bao gồm: Bảng Cân đối kế toán giữa niên độ tại ngày 30/06/2024, Báo cáo kết quả hoạt động kinh doanh giữa niên độ, Báo cáo Lưu chuyển tiền tệ giữa niên độ cho giai đoạn từ ngày 01/01/2024 đến ngày 30/06/2024 và Bản Thuyết minh Báo cáo tài chính giữa niên độ.

**Trách nhiệm của Ban Tổng Giám đốc**

Ban Tổng giám đốc Công ty chịu trách nhiệm về việc lập và trình bày trung thực và hợp lý Báo cáo tài chính giữa niên độ của Công ty theo chuẩn mực kế toán, chế độ kế toán doanh nghiệp Việt Nam và các quy định pháp lý có liên quan đến việc lập và trình bày Báo cáo tài chính giữa niên độ và chịu trách nhiệm về kiểm soát nội bộ mà Ban Tổng Giám đốc xác định là cần thiết để đảm bảo cho việc lập và trình bày Báo cáo tài chính giữa niên độ không có sai sót trọng yếu do gian lận hoặc nhầm lẫn.

**Trách nhiệm của Kiểm toán viên**

Trách nhiệm của chúng tôi là đưa ra kết luận về báo cáo tài chính giữa niên độ dựa trên kết quả soát xét của chúng tôi. Chúng tôi đã thực hiện công việc soát xét theo Chuẩn mực Việt Nam về hợp đồng dịch vụ soát xét số 2410 - Soát xét thông tin tài chính giữa niên độ do kiểm toán viên độc lập của đơn vị thực hiện.

Công việc soát xét thông tin tài chính giữa niên độ bao gồm việc thực hiện các cuộc phỏng vấn, chủ yếu là phỏng vấn những người chịu trách nhiệm về các vấn đề tài chính kế toán, và thực hiện thủ tục phân tích và các thủ tục soát xét khác. Một cuộc soát xét về cơ bản có phạm vi hẹp hơn một cuộc kiểm toán được thực hiện theo các chuẩn mực kiểm toán Việt Nam và do vậy không cho phép chúng tôi đạt được sự đảm bảo rằng chúng tôi sẽ nhận biết được tất cả các vấn đề trọng yếu có thể được phát hiện trong một cuộc kiểm toán. Theo đó, chúng tôi không đưa ra ý kiến kiểm toán.

**Kết luận của Kiểm toán viên**

Căn cứ trên kết quả soát xét của chúng tôi, chúng tôi không thấy có vấn đề gì khiến chúng tôi cho rằng báo cáo tài chính giữa niên độ đính kèm không phản ánh trung thực và hợp lý, trên các khía cạnh trọng yếu, tình hình tài chính giữa niên độ của Công ty Cổ phần Đầu tư Cảng Cái Lân tại ngày 30/06/2024, kết quả hoạt động kinh doanh giữa niên độ và lưu chuyển tiền tệ giữa niên độ của Công ty cho giai đoạn từ ngày 01/01/2024 đến ngày 30/06/2024, phù hợp với Chuẩn mực kế toán, Chế độ kế toán doanh nghiệp Việt Nam và các quy định pháp lý có liên quan đến việc lập và trình bày báo cáo tài chính giữa niên độ.

**BÁO CÁO SOÁT XÉT**  
**THÔNG TIN TÀI CHÍNH GIỮA NIÊN ĐỘ (TIẾP)**

**Vấn đề cần nhấn mạnh**

Như đã trình bày tại thuyết minh 32.2 bản thuyết minh Báo cáo tài chính giữa niên độ kèm theo, tại thời điểm 30/06/2024, trên bảng Cân đối kế toán giữa niên độ của Công ty, chỉ tiêu Nợ ngắn hạn đang vượt quá Tài sản ngắn hạn là 4.242.028.637 đồng, đồng thời lỗ lũy kế âm 403.304.866.886 đồng, Vốn chủ sở hữu âm 24.251.130.790 đồng (tại ngày 01/01/2024, Nợ ngắn hạn vượt quá Tài sản ngắn hạn là 4.700.336.164 đồng, lỗ lũy kế âm 404.457.379.048 đồng, Vốn chủ sở hữu âm 25.403.642.952 đồng). Những dấu hiệu này cho thấy yếu tố không chắc chắn trọng yếu có thể dẫn đến nghi ngờ đáng kể khả năng hoạt động liên tục của Công ty. Tuy nhiên, khoản lỗ lũy kế này chủ yếu xuất phát từ việc Công ty trích lập dự phòng giảm giá khoản đầu tư vào Công ty TNHH Cảng Công-ten-nơ Quốc tế Cái Lân (CICT) với số tiền là 473.212.674.000 đồng. Hiện tại, Ban điều hành CICT đang xây dựng kế hoạch để đưa hoạt động sản xuất kinh doanh trở lại ổn định. Do đó Ban Tổng Giám đốc tin tưởng rằng hoạt động sản xuất kinh doanh của Công ty vẫn diễn ra bình thường, nên Báo cáo tài chính giữa niên độ cho giai đoạn từ ngày 01/01/2024 đến ngày 30/6/2024 của Công ty vẫn được trình bày trên cơ sở giả định hoạt động liên tục. Vấn đề cần nhấn mạnh không làm thay đổi kết luận của Kiểm toán viên nêu trên của chúng tôi.



**Nguyễn Minh Long**  
**Phó Tổng Giám đốc**

Giấy CNĐKHN kiểm toán số 0666-2023-112-1

Thay mặt và đại diện cho

**CÔNG TY TNHH KIỂM TOÁN VÀ TƯ VẤN UHY**  
Hà Nội, ngày 08 tháng 8 năm 2024

**BẢNG CÂN ĐỐI KẾ TOÁN GIỮA NIÊN ĐỘ**  
Tại ngày 30/06/2024

TÀI SẢN	Mã số	Thuyết minh	30/06/2024	01/01/2024
			VND	VND
<b>TÀI SẢN NGẮN HẠN</b>	<b>100</b>		<b>11.044.378.361</b>	<b>10.265.906.380</b>
Tiền và các khoản tương đương tiền	110	4	2.487.017.392	683.611.616
Tiền	111		2.487.017.392	683.611.616
Các khoản phải thu ngắn hạn	130		6.978.544.520	8.182.109.468
Phải thu ngắn hạn của khách hàng	131	7	6.733.031.213	8.015.124.689
Trả trước cho người bán ngắn hạn	132		15.857.400	66.445.849
Phải thu ngắn hạn khác	136	8	2.384.419.144	2.255.302.167
Dự phòng các khoản phải thu ngắn hạn khó đòi	137	9	(2.154.763.237)	(2.154.763.237)
Hàng tồn kho	140	10	1.234.494.748	1.072.436.464
Hàng tồn kho	141		1.234.494.748	1.072.436.464
Tài sản ngắn hạn khác	150		344.321.701	327.748.832
Chi phí trả trước ngắn hạn	151	5	237.569.502	207.486.790
Thuế GTGT được khấu trừ	152		-	120.262.042
Thuế và các khoản khác phải thu Nhà nước	153	15	106.752.199	-
<b>TÀI SẢN DÀI HẠN</b>	<b>200</b>		<b>32.521.538.941</b>	<b>33.154.028.318</b>
Các khoản phải thu dài hạn	210		3.682.400.000	3.680.400.000
Phải thu dài hạn khác	216		3.682.400.000	3.680.400.000
Tài sản cố định	220		1.998.043.776	2.198.696.436
Tài sản cố định hữu hình	221	11	1.857.499.128	2.045.750.784
- Nguyên giá	222		11.984.045.111	14.847.479.703
- Giá trị hao mòn lũy kế	223		(10.126.545.983)	(12.801.728.919)
Tài sản cố định vô hình	227	12	140.544.648	152.945.652
- Nguyên giá	228		269.996.000	269.996.000
- Giá trị hao mòn lũy kế	229		(129.451.352)	(117.050.348)
Bất động sản đầu tư	230	13	26.741.857.869	27.129.421.023
- Nguyên giá	231		36.430.936.788	36.430.936.788
- Giá trị hao mòn lũy kế	232		(9.689.078.919)	(9.301.515.765)
Đầu tư tài chính dài hạn	250	6	-	-
Đầu tư vào công ty liên doanh, liên kết	252		473.212.674.000	473.212.674.000
Dự phòng đầu tư tài chính dài hạn	254		(473.212.674.000)	(473.212.674.000)
Tài sản dài hạn khác	260		99.237.296	145.510.859
Chi phí trả trước dài hạn	261	5	99.237.296	145.510.859
<b>TỔNG TÀI SẢN</b>	<b>270</b>		<b>43.565.917.302</b>	<b>43.419.934.698</b>

**BẢNG CÂN ĐỐI KẾ TOÁN GIỮA NIÊN ĐỘ (TIẾP)**  
Tại ngày 30/06/2024

NGUỒN VỐN	Mã số	Thuyết minh	30/06/2024	01/01/2024
			VND	VND
<b>NỢ PHẢI TRẢ</b>	<b>300</b>		<b>67.817.048.092</b>	<b>68.823.577.650</b>
<b>Nợ ngắn hạn</b>	<b>310</b>		<b>15.218.444.034</b>	<b>15.394.499.204</b>
Phải trả người bán ngắn hạn	311	14	9.035.796.427	11.739.595.484
Người mua trả tiền trước ngắn hạn	312		298.998.170	84.531.170
Thuế và các khoản phải nộp Nhà nước	313	15	138.311.595	9.482.041
Phải trả người lao động	314		206.613.954	619.702.607
Chi phí phải trả ngắn hạn	315	16	3.407.404.281	809.564.076
Doanh thu chưa thực hiện ngắn hạn	318	17	1.660.948.836	1.660.948.836
Phải trả ngắn hạn khác	319	18	468.649.479	468.953.698
Quỹ khen thưởng, phúc lợi	322		1.721.292	1.721.292
<b>Nợ dài hạn</b>	<b>330</b>		<b>52.598.604.058</b>	<b>53.429.078.446</b>
Chi phí phải trả dài hạn	333	16	14.310.819.982	14.310.819.982
Doanh thu chưa thực hiện dài hạn	336	17	35.641.784.076	36.472.258.464
Phải trả dài hạn khác	337	18	2.646.000.000	2.646.000.000
<b>VỐN CHỦ SỞ HỮU</b>	<b>400</b>		<b>(24.251.130.790)</b>	<b>(25.403.642.952)</b>
<b>Vốn chủ sở hữu</b>	<b>410</b>	<b>19</b>	<b>(24.251.130.790)</b>	<b>(25.403.642.952)</b>
Vốn góp của chủ sở hữu	411		365.050.000.000	365.050.000.000
- Cổ phiếu phổ thông có quyền biểu quyết	411a		365.050.000.000	365.050.000.000
Vốn khác của chủ sở hữu	414		11.500.000.000	11.500.000.000
Quỹ đầu tư phát triển	418		2.340.736.096	2.340.736.096
Quỹ khác thuộc vốn chủ sở hữu	420		163.000.000	163.000.000
Lợi nhuận sau thuế chưa phân phối	421		(403.304.866.886)	(404.457.379.048)
- LNST chưa phân phối lũy kế đến cuối năm trước	421a		(404.457.379.048)	(402.772.919.052)
- LNST chưa phân phối kỳ này	421b		1.152.512.162	(1.684.459.996)
<b>TỔNG NGUỒN VỐN</b>	<b>440</b>		<b>43.565.917.302</b>	<b>43.419.934.698</b>


Quảng Ninh, ngày 08 tháng 8 năm 2024

Người lập biểu



Vũ Thị An

Trưởng phòng Tài chính Kế toán



Đỗ Vũ Linh

Trưởng Giám đốc



Đoàn Ngọc Tú



**BÁO CÁO KẾT QUẢ HOẠT ĐỘNG KINH DOANH GIỮA NIÊN ĐỘ**  
Cho giai đoạn từ ngày 01/01/2024 đến ngày 30/6/2024

Chỉ tiêu	Mã số	Thuyết minh	Từ 01/01/2024	Từ 01/01/2023
			đến 30/06/2024	đến 30/06/2023
			VND	VND
Doanh thu bán hàng và cung cấp dịch vụ	01	20	19.919.432.335	15.132.809.462
Các khoản giảm trừ doanh thu	02		-	-
Doanh thu thuần bán hàng và cung cấp dịch vụ	10		19.919.432.335	15.132.809.462
Giá vốn hàng bán	11	21	17.765.190.285	13.559.186.708
Lợi nhuận gộp về bán hàng và cung cấp dịch vụ	20		2.154.242.050	1.573.622.754
Doanh thu hoạt động tài chính	21	22	8.736.419	93.900.170
Chi phí tài chính	22	23	12.575.000	2.730.000
Trong đó: Chi phí lãi vay	23		-	-
Chi phí bán hàng	25	24	-	-
Chi phí quản lý doanh nghiệp	26	24	1.761.136.458	2.473.369.372
Lợi nhuận thuần từ hoạt động kinh doanh	30		389.267.011	(808.576.448)
Thu nhập khác	31	25	941.158.472	179.925.989
Chi phí khác	32	26	89.331.075	183.067.610
Lợi nhuận khác	40		851.827.397	(3.141.621)
Tổng lợi nhuận kế toán trước thuế	50		1.241.094.408	(811.718.069)
Chi phí thuế TNDN hiện hành	51	27	88.582.246	88.582.246
Chi phí thuế TNDN hoãn lại	52	27	-	-
Lợi nhuận sau thuế thu nhập doanh nghiệp	60		1.152.512.162	(900.300.315)
Lãi cơ bản trên cổ phiếu	70	29	32	(25)
Lãi suy giảm trên cổ phiếu	71	30	32	(25)

Quảng Ninh, ngày 08 tháng 8 năm 2024

Người lập biểu

Vũ Thị An

Trưởng phòng Tài chính Kế toán

Đỗ Vũ Linh

Trưởng Giám đốc



Đoàn Ngọc Tú

**BÁO CÁO LƯU CHUYỂN TIỀN TỆ GIỮA NIÊN ĐỘ**  
(Theo phương pháp gián tiếp)  
Cho giai đoạn từ ngày 01/01/2024 đến ngày 30/6/2024

Chi tiêu	Mã Thuyết số minh	Từ 01/01/2024	Từ 01/01/2023
		đến 30/06/2024	đến 30/06/2023
		VND	VND
<b>Lưu chuyển tiền từ hoạt động kinh doanh</b>			
Lợi nhuận trước thuế	01	1.241.094.408	(811.718.069)
<b>Điều chỉnh cho các khoản</b>			
Khấu hao TSCĐ và BĐSĐT	02	588.215.814	678.689.472
(Lãi)/lỗ các khoản chênh lệch tỷ giá hối đoái do đánh giá lại các khoản mục tiền tệ có gốc ngoại tệ	04	(3.344.250)	-
(Lãi) hoạt động đầu tư	05	(937.169)	(93.900.170)
<b>Lợi nhuận từ hoạt động kinh doanh trước thay đổi vốn lưu động</b>	<b>08</b>	<b>1.825.028.803</b>	<b>(226.928.767)</b>
Tăng, giảm các khoản phải thu	09	271.846.568	971.378.197
Tăng, giảm hàng tồn kho	10	(162.058.284)	(1.522.589.808)
Tăng, giảm các khoản phải trả (không kể lãi vay phải trả, thuế thu nhập doanh nghiệp phải nộp)	11	(1.001.114.555)	(2.117.862.410)
Tăng, giảm chi phí trả trước	12	16.190.851	128.450.022
Thuế thu nhập doanh nghiệp đã nộp	15	(88.582.249)	(241.395.576)
<b>Lưu chuyển tiền thuần từ hoạt động kinh doanh</b>	<b>20</b>	<b>861.311.134</b>	<b>(3.008.948.342)</b>
<b>Lưu chuyển tiền từ hoạt động đầu tư</b>			
Tiền thu thanh lý, nhượng bán TSCĐ và các tài sản dài hạn khác	22	941.157.473	156.273.859
Tiền thu lãi vay, cổ tức và lợi nhuận được chia	27	937.169	36.717.916
<b>Lưu chuyển tiền thuần từ hoạt động đầu tư</b>	<b>30</b>	<b>942.094.642</b>	<b>192.991.775</b>
<b>Lưu chuyển tiền từ hoạt động tài chính</b>			
<b>Lưu chuyển tiền thuần từ hoạt động tài chính</b>	<b>40</b>	<b>-</b>	<b>-</b>
<b>Lưu chuyển tiền thuần trong kỳ</b>	<b>50</b>	<b>1.803.405.776</b>	<b>(2.815.956.567)</b>
<b>Tiền và tương đương tiền đầu năm</b>	<b>60</b>	<b>4 683.611.616</b>	<b>5.436.148.958</b>
Ảnh hưởng của thay đổi tỷ giá hối đoái quy đổi ngoại tệ	61	-	-
<b>Tiền và tương đương tiền cuối kỳ</b>	<b>70</b>	<b>4 2.487.017.392</b>	<b>2.620.192.391</b>

Quảng Ninh, ngày 08 tháng 8 năm 2024

Người lập biểu

Vũ Thị An

Trưởng phòng Tài chính Kế toán

Đỗ Vũ Linh

Tổng Giám đốc



Đoàn Ngọc Tú

## **THUYẾT MINH BÁO CÁO TÀI CHÍNH GIỮA NIÊN ĐỘ**

(Các thuyết minh này là bộ phận hợp thành và cần được đọc đồng thời với Báo cáo tài chính giữa niên độ)

### **1. ĐẶC ĐIỂM HOẠT ĐỘNG CỦA DOANH NGHIỆP**

#### **1.1 HÌNH THỨC SỞ HỮU VỐN**

Công ty Cổ phần Đầu tư Cảng Cái Lân, (sau đây gọi tắt là “Công ty”) là Công ty cổ phần được thành lập và hoạt động theo Giấy chứng nhận đăng ký kinh doanh Công ty cổ phần số 5700688013 ngày 02/11/2007, đã đăng ký thay đổi lần thứ 8 vào ngày 04/7/2024 do Sở Kế hoạch và Đầu tư Tỉnh Quảng Ninh.

Trụ sở chính của Công ty hiện đặt tại Ô số 34 Lô LK2 – Khu dịch vụ hậu cần Cảng Cái Lân, Phường Bãi Cháy, Thành phố Hạ Long, Tỉnh Quảng Ninh.

Vốn điều lệ thực góp theo Giấy chứng nhận đăng ký kinh doanh của Công ty đến ngày 30/6/2024 là 365.050.000.000 đồng chia thành 36.050.000 cổ phần với mệnh giá cổ phần là 10.000 đồng/cổ phần.

Cổ phiếu của Công ty được giao dịch trên sàn Upcom từ ngày 27 tháng 07 năm 2017 với mã chứng khoán là CPI. Từ ngày 28/07/2017 đến nay, Công ty bị hạn chế giao dịch do âm vốn chủ sở hữu.

#### **1.2 NGÀNH NGHỀ SẢN XUẤT KINH DOANH CHÍNH**

Lĩnh vực kinh doanh của Công ty là cung cấp dịch vụ cảng biển, dịch vụ hàng hải và cho thuê bất động sản.

Hoạt động kinh doanh chính của Công ty là:

- Vận tải hàng hoá bằng đường bộ;
- Bán buôn tổng hợp;
- Vận tải hàng hoá ven biển và viễn dương;
- Vận tải hàng hoá đường thủy nội địa; Kho bãi và lưu giữ hàng hoá;
- Hoạt động dịch vụ hỗ trợ trực tiếp cho vận tải đường sắt và đường bộ;
- Bốc xếp hàng hoá;
- Hoạt động dịch vụ hỗ trợ khác liên quan đến vận tải;
- Kinh doanh bất động sản, quyền sử dụng đất thuộc chủ sở hữu, chủ sử dụng hoặc đi thuê;
- Hoạt động dịch vụ hỗ trợ trực tiếp cho vận tải đường thủy.

#### **1.3 CHU KỲ SẢN XUẤT, KINH DOANH THÔNG THƯỜNG**

Chu kỳ sản xuất kinh doanh thông thường của Công ty không quá 12 tháng.

#### **1.4 TUYÊN BỐ VỀ KHẢ NĂNG SO SÁNH THÔNG TIN TRÊN BÁO CÁO TÀI CHÍNH GIỮA NIÊN ĐỘ**

Số liệu so sánh trên Bảng cân đối kế toán giữa niên độ và các thuyết minh tương ứng là số liệu của báo cáo tài chính cho năm tài chính kết thúc ngày 31 tháng 12 năm 2023 của Công ty đã được kiểm toán. Số liệu so sánh trên Báo cáo kết quả hoạt động kinh doanh giữa niên độ, Báo cáo lưu chuyển tiền tệ giữa niên độ và các thuyết minh tương ứng là số liệu của Báo cáo tài chính giữa niên độ của Công ty cho kỳ hoạt động 6 tháng kết thúc ngày 30 tháng 6 năm 2023 đã được soát xét.

#### **1.5 NHÂN VIÊN**

Tổng số nhân viên của Công ty tại ngày 30/06/2024 là 32 người (tại ngày 31/12/2023 là 33 người).

## **THUYẾT MINH BÁO CÁO TÀI CHÍNH GIỮA NIÊN ĐỘ (TIẾP)**

*(Các thuyết minh này là bộ phận hợp thành và cần được đọc đồng thời với Báo cáo tài chính giữa niên độ)*

### **2. CHUẨN MỰC VÀ CHẾ ĐỘ KẾ TOÁN ÁP DỤNG**

#### **2.1 CHUẨN MỰC VÀ CHẾ ĐỘ KẾ TOÁN ÁP DỤNG**

Công ty áp dụng các chuẩn mực kế toán, Chế độ kế toán doanh nghiệp Việt Nam được ban hành theo Thông tư số 200/2014/TT-BTC ngày 22 tháng 12 năm 2014, các thông tư hướng dẫn thực hiện chuẩn mực kế toán của Bộ Tài chính, các quy định pháp lý khác có liên quan đến việc lập và trình bày Báo cáo tài chính.

Báo cáo tài chính giữa niên độ kèm theo không nhằm phản ánh tình hình tài chính, kết quả hoạt động kinh doanh và tình hình lưu chuyển tiền tệ theo các nguyên tắc và thông lệ kế toán được chấp nhận chung tại các nước khác ngoài Việt Nam.

#### **2.2 NĂM TÀI CHÍNH**

Năm tài chính của Công ty bắt đầu từ ngày 01 tháng 01 và kết thúc vào ngày 31 tháng 12 năm Dương lịch. Báo cáo tài chính giữa niên độ này được lập cho giai đoạn từ ngày 01 tháng 01 năm 2024 đến ngày 30 tháng 6 năm 2024.

#### **2.3 TUYÊN BỐ VỀ VIỆC TUÂN THỦ CHUẨN MỰC KẾ TOÁN VÀ CHẾ ĐỘ KẾ TOÁN**

Ban Tổng Giám đốc đảm bảo đã tuân thủ yêu cầu của các chuẩn mực kế toán, Chế độ kế toán doanh nghiệp Việt Nam được ban hành theo Thông tư số 200/2014/TT-BTC ngày 22 tháng 12 năm 2014, các thông tư hướng dẫn thực hiện chuẩn mực kế toán của Bộ Tài chính, các quy định pháp lý khác có liên quan đến việc lập và trình bày Báo cáo tài chính.

### **3. CÁC CHÍNH SÁCH KẾ TOÁN CHỦ YẾU**

Sau đây là những chính sách kế toán quan trọng được Công ty áp dụng trong việc lập Báo cáo tài chính giữa niên độ này:

#### **3.1 CƠ SỞ, MỤC ĐÍCH LẬP BÁO CÁO TÀI CHÍNH GIỮA NIÊN ĐỘ**

Báo cáo tài chính được lập trên cơ sở kế toán dồn tích (trừ các thông tin liên quan đến các luồng tiền).

#### **3.2 ƯỚC TÍNH KẾ TOÁN**

Việc lập Báo cáo tài chính giữa niên độ tuân thủ theo các Chuẩn mực Kế toán Việt Nam yêu cầu Ban Tổng Giám đốc phải có những ước tính và giả định ảnh hưởng đến số liệu báo cáo về các khoản công nợ, tài sản và việc trình bày các khoản công nợ và tài sản tiềm tàng tại ngày lập Báo cáo tài chính giữa niên độ cũng như các số liệu báo cáo về doanh thu và chi phí trong suốt năm tài chính. Kết quả hoạt động kinh doanh thực tế có thể khác với các ước tính, giả định đặt ra.

#### **3.3 NGOẠI TỆ**

Các giao dịch phát sinh bằng ngoại tệ được chuyển đổi theo tỷ giá tại ngày phát sinh giao dịch.

Chênh lệch tỷ giá phát sinh trong kỳ từ các giao dịch bằng ngoại tệ được ghi nhận vào doanh thu hoạt động tài chính hoặc chi phí tài chính. Chênh lệch tỷ giá do đánh giá lại các khoản mục tiền tệ có gốc ngoại tệ tại ngày kết thúc kỳ kết toán sau khi bù trừ chênh lệch tăng và chênh lệch giảm được ghi nhận vào doanh thu hoạt động tài chính hoặc chi phí tài chính.

Tỷ giá sử dụng để quy đổi các giao dịch phát sinh bằng ngoại tệ là tỷ giá giao dịch thực tế tại thời điểm phát sinh giao dịch. Tỷ giá giao dịch thực tế đối với các giao dịch bằng ngoại tệ được xác định như sau:

## **THUYẾT MINH BÁO CÁO TÀI CHÍNH GIỮA NIÊN ĐỘ (TIẾP)**

*(Các thuyết minh này là bộ phận hợp thành và cần được đọc đồng thời với Báo cáo tài chính giữa niên độ)*

### **3. CÁC CHÍNH SÁCH KẾ TOÁN CHỦ YẾU (TIẾP)**

#### **3.3 NGOẠI TỆ (TIẾP)**

- Tỷ giá giao dịch thực tế khi mua bán ngoại tệ (hợp đồng mua bán ngoại tệ giao ngay, hợp đồng kỳ hạn, hợp đồng tương lai, hợp đồng quyền chọn, hợp đồng hoán đổi): tỷ giá ký kết trong hợp đồng mua, bán ngoại tệ giữa Công ty và ngân hàng.
- Nếu hợp đồng không quy định tỷ giá thanh toán:
  - Đối với các khoản góp vốn hoặc nhận vốn góp: tỷ giá mua ngoại tệ của ngân hàng nơi Công ty mở tài khoản để nhận vốn của nhà đầu tư tại ngày góp vốn.
  - Đối với nợ phải thu: tỷ giá mua của ngân hàng thương mại nơi Công ty chỉ định khách hàng thanh toán tại thời điểm giao dịch phát sinh.
  - Đối với nợ phải trả: tỷ giá bán của ngân hàng thương mại nơi Công ty dự kiến giao dịch tại thời điểm giao dịch phát sinh.
  - Đối với các giao dịch mua sắm tài sản hoặc các khoản chi phí được thanh toán ngay bằng ngoại tệ (không qua các tài khoản phải trả): tỷ giá mua của ngân hàng thương mại nơi Công ty thực hiện thanh toán.

Tỷ giá sử dụng để đánh giá lại số dư các khoản mục tiền tệ có gốc ngoại tệ tại ngày kết thúc kỳ kế toán được xác định theo nguyên tắc sau:

- Đối với các khoản ngoại tệ gửi ngân hàng: tỷ giá mua ngoại tệ của ngân hàng nơi Công ty mở tài khoản ngoại tệ.
- Đối với các khoản mục tiền tệ có gốc ngoại tệ được phân loại là tài sản khác: tỷ giá mua ngoại tệ của Ngân hàng Công ty thường xuyên có giao dịch.
- Đối với các khoản mục tiền tệ có gốc ngoại tệ được phân loại là nợ phải trả: tỷ giá bán ngoại tệ của Ngân hàng Công ty thường xuyên có giao dịch.

#### **3.4 TIỀN VÀ CÁC KHOẢN TƯƠNG ĐƯƠNG TIỀN**

Tiền bao gồm tiền mặt, tiền gửi ngân hàng không có kỳ hạn và có kỳ hạn. Các khoản tương đương tiền là các khoản đầu tư ngắn hạn có thời hạn thu hồi hoặc đáo hạn không quá 3 tháng kể từ ngày đầu tư, dễ dàng chuyển đổi thành một lượng tiền xác định cũng như không có nhiều rủi ro trong việc chuyển đổi thành tiền.

#### **3.5 CÁC KHOẢN ĐẦU TƯ TÀI CHÍNH**

##### *Góp vốn liên doanh*

Khoản đầu tư vào công ty liên doanh được ghi nhận ban đầu trên sổ kế toán theo giá gốc, bao gồm giá mua hoặc khoản góp vốn cộng các chi phí liên quan trực tiếp đến việc đầu tư. Sau ghi nhận ban đầu, giá trị của các khoản đầu tư này được xác định theo giá gốc trừ đi dự phòng giảm giá các khoản đầu tư.

Dự phòng giảm giá khoản đầu tư được lập vào thời điểm cuối năm khi đơn vị nhận đầu tư phát sinh lỗ, căn cứ vào Báo cáo tài chính của công ty liên doanh tại thời điểm trích lập dự phòng.

## **THUYẾT MINH BÁO CÁO TÀI CHÍNH GIỮA NIÊN ĐỘ (TIẾP)**

*(Các thuyết minh này là bộ phận hợp thành và cần được đọc đồng thời với Báo cáo tài chính giữa niên độ)*

### **3. CÁC CHÍNH SÁCH KẾ TOÁN CHỦ YẾU (TIẾP)**

#### **3.6 CÁC KHOẢN PHẢI THU**

Các khoản nợ phải thu được trình bày theo giá trị ghi sổ trừ đi các khoản dự phòng phải thu khó đòi. Việc phân loại các khoản phải thu là phải thu khách hàng và phải thu khác được thực hiện theo nguyên tắc sau:

- Phải thu của khách hàng phản ánh các khoản phải thu mang tính chất thương mại phát sinh từ giao dịch có tính chất mua - bán giữa Công ty và người mua là đơn vị độc lập với Công ty, bao gồm cả các khoản phải thu về tiền bán hàng xuất khẩu ủy thác cho đơn vị khác.
- Phải thu khác phản ánh các khoản phải thu không có tính thương mại, không liên quan đến giao dịch mua - bán.

Dự phòng nợ phải thu khó đòi được Công ty trích lập đối với các khoản nợ phải thu đã quá hạn thanh toán ghi trong hợp đồng kinh tế, bản cam kết hợp đồng hoặc cam kết nợ, doanh nghiệp đã đòi nhiều lần nhưng vẫn chưa thu hồi được, việc xác định thời gian quá hạn của khoản nợ phải thu được xác định căn cứ vào thời gian trả nợ gốc theo hợp đồng mua, bán ban đầu, không tính đến việc gia hạn nợ giữa các bên; hoặc đối với các khoản nợ phải thu chưa đến hạn thanh toán nhưng khách nợ đã lâm vào trình trạng phá sản hoặc đang làm thủ tục giải thể, mất tích, bỏ trốn và được hoàn nhập khi thu hồi được nợ.

Sự tăng hoặc giảm khoản dự phòng phải thu khó đòi tại ngày khóa sổ lập báo cáo tài chính giữa niên độ được hạch toán vào chi phí quản lý doanh nghiệp.

#### **3.7 HÀNG TỒN KHO**

Hàng tồn kho được xác định trên cơ sở giá thấp hơn giữa giá gốc và giá trị thuần có thể thực hiện được.

Giá gốc của hàng tồn kho bao gồm các khoản chi phí để có được hàng tồn kho ở địa điểm và trạng thái hiện tại. Giá gốc hàng tồn kho được xác định như sau:

- Nguyên vật liệu, hàng hóa: bao gồm chi phí mua và các chi phí liên quan trực tiếp khác phát sinh để có được hàng tồn kho ở địa điểm và trạng thái hiện tại.
- Chi phí sản xuất kinh doanh dở dang: chỉ bao gồm chi phí nguyên vật liệu chính (hoặc yếu tố chi phí khác cho phù hợp).

Giá trị thuần có thể thực hiện được là giá bán ước tính của hàng tồn kho trong kỳ sản xuất, kinh doanh bình thường trừ chi phí ước tính để hoàn thành và chi phí ước tính cần thiết cho việc tiêu thụ chúng.

Công ty áp dụng phương pháp kê khai thường xuyên để hạch toán hàng tồn kho. Giá xuất của hàng tồn kho được tính theo phương pháp bình quân gia quyền.

Tại ngày 30/06/2024, Công ty không có hàng tồn kho cần trích lập dự phòng giảm giá.

#### **3.8 TÀI SẢN CỐ ĐỊNH HỮU HÌNH**

Tài sản cố định hữu hình được ghi nhận theo nguyên giá, được phản ánh trên Bảng cân đối kế toán theo các chỉ tiêu nguyên giá, hao mòn lũy kế và giá trị còn lại. Nguyên giá tài sản cố định hữu hình bao gồm toàn bộ các chi phí mà Công ty phải bỏ ra để có được tài sản cố định tính đến thời điểm đưa tài sản đó vào trạng thái sẵn sàng sử dụng. Các chi phí phát sinh sau ghi nhận ban đầu chỉ được ghi tăng nguyên giá tài sản cố định nếu các chi phí này chắc chắn làm tăng lợi ích kinh tế trong tương lai do sử dụng tài sản đó. Các chi phí phát sinh không thỏa mãn điều kiện trên được ghi nhận là chi phí sản xuất, kinh doanh trong kỳ.

## THUYẾT MINH BÁO CÁO TÀI CHÍNH GIỮA NIÊN ĐỘ (TIẾP)

(Các thuyết minh này là bộ phận hợp thành và cần được đọc đồng thời với Báo cáo tài chính giữa niên độ)

### 3. CÁC CHÍNH SÁCH KẾ TOÁN CHỦ YẾU (TIẾP)

#### 3.8. TÀI SẢN CÓ ĐỊNH HỮU HÌNH (TIẾP)

Khi tài sản cố định hữu hình được bán hay thanh lý, nguyên giá và giá trị hao mòn lũy kế được xóa sổ và lãi, lỗ phát sinh do thanh lý được ghi nhận vào thu nhập hay chi phí trong kỳ.

Tài sản cố định hữu hình được khấu hao theo phương pháp đường thẳng dựa trên thời gian hữu dụng ước tính. Kế toán TSCĐ hữu hình được phân loại theo nhóm tài sản có cùng tính chất và mục đích sử dụng trong hoạt động sản xuất kinh doanh của công ty. Thời gian khấu hao cụ thể như sau:

<i>Loại tài sản</i>	<i>Thời gian sử dụng (năm)</i>
- Máy móc, thiết bị	05 - 12
- Phương tiện vận tải, truyền dẫn	04 - 08
- Thiết bị, dụng cụ quản lý	03
- Tài sản cố định khác	04

#### 3.9 TÀI SẢN CÓ ĐỊNH VÔ HÌNH

Tài sản cố định vô hình được ghi nhận theo nguyên giá, được phản ánh trên Bảng cân đối kế toán giữa niên độ theo các chi tiêu nguyên giá, hao mòn lũy kế và giá trị còn lại. Nguyên giá tài sản cố định vô hình bao gồm toàn bộ các chi phí mà Công ty phải bỏ ra để có được tài sản cố định tính đến thời điểm đưa tài sản đó vào trạng thái sẵn sàng sử dụng. Chi phí liên quan đến tài sản cố định vô hình phát sinh sau khi ghi nhận ban đầu được ghi nhận là chi phí sản xuất, kinh doanh trong kỳ trừ khi các chi phí này gắn liền với một tài sản cố định vô hình cụ thể và làm tăng lợi ích kinh tế từ các tài sản này.

Khi tài sản cố định vô hình được bán hay thanh lý, nguyên giá và giá trị hao mòn lũy kế được xóa sổ và lãi, lỗ phát sinh do thanh lý được ghi nhận vào thu nhập hay chi phí trong kỳ.

Tài sản cố định vô hình của Công ty bao gồm phần mềm máy vi tính với thời gian sử dụng từ 03 đến 05 năm.

#### 3.10 GHI NHẬN VÀ KHẤU HAO BẤT ĐỘNG SẢN ĐẦU TƯ

Bất động sản đầu tư là quyền sử dụng đất và nhà cửa vật kiến trúc do người chủ sở hữu hoặc người đi thuê tài sản theo hợp đồng thuê tài chính nắm giữ nhằm mục đích thu lợi từ việc cho thuê hoặc chờ tăng giá mà không phải để:

- Sử dụng trong sản xuất, cung cấp hàng hóa, dịch vụ hoặc sử dụng cho các mục đích quản lý; hoặc
- Bán trong kỳ hoạt động kinh doanh thông thường.

Nguyên giá của Bất động sản đầu tư là toàn bộ các chi phí mà Công ty phải bỏ ra hoặc giá trị hợp lý của các khoản đưa ra để trao đổi nhằm có được bất động sản đầu tư tính đến thời điểm mua hoặc xây dựng hoàn thành.

Chi phí liên quan đến bất động sản đầu tư phát sinh sau ghi nhận ban đầu được ghi nhận là chi phí sản xuất, kinh doanh trong kỳ, trừ khi chi phí này có khả năng chắc chắn làm cho bất động sản đầu tư tạo ra lợi ích kinh tế trong tương lai nhiều hơn mức hoạt động được đánh giá ban đầu thì được ghi tăng nguyên giá bất động sản đầu tư.

Trong thời gian nắm giữ, bất động sản đầu tư cho thuê hoạt động được khấu hao theo phương pháp đường thẳng dựa trên thời gian hữu dụng ước tính của các tài sản cố định tương tự của Công ty trong vòng 47 năm.

## THUYẾT MINH BÁO CÁO TÀI CHÍNH GIỮA NIÊN ĐỘ (TIẾP)

(Các thuyết minh này là bộ phận hợp thành và cần được đọc đồng thời với Báo cáo tài chính giữa niên độ)

### 3. CÁC CHÍNH SÁCH KẾ TOÁN CHỦ YẾU (TIẾP)

#### 3.11 CHI PHÍ TRẢ TRƯỚC

Chi phí trả trước bao gồm các chi phí thực tế đã phát sinh nhưng có liên quan đến kết quả hoạt động sản xuất kinh doanh của nhiều kỳ kế toán. Chi phí trả trước bao gồm: công cụ, dụng cụ đã xuất dùng chờ phân bổ, chi phí sửa chữa tài sản cố định và các khoản chi phí trả trước khác.

Việc tính và phân bổ chi phí trả trước dài hạn vào chi phí sản xuất kinh doanh từng năm tài chính được căn cứ vào tính chất, mức độ từng loại chi phí để chọn phương pháp và tiêu thức phân bổ hợp lý. Chi phí trả trước được phân bổ dần vào chi phí sản xuất kinh doanh theo phương pháp đường thẳng.

#### 3.12 NỢ PHẢI TRẢ VÀ CHI PHÍ PHẢI TRẢ

Các khoản nợ phải trả và chi phí phải trả được ghi nhận cho số tiền phải trả trong tương lai liên quan đến hàng hóa và dịch vụ đã nhận được. Chi phí phải trả được ghi nhận dựa trên các ước tính hợp lý về số tiền phải trả.

Việc phân loại các khoản phải trả là phải trả người bán, chi phí phải trả và phải trả khác được thực hiện theo nguyên tắc sau:

- Phải trả người bán gồm các khoản phải trả mang tính chất thương mại phát sinh từ giao dịch mua hàng hóa, dịch vụ, tài sản và người bán là đơn vị độc lập với Công ty, gồm cả các khoản phải trả giữa công ty mẹ và công ty con, công ty liên doanh, liên kết. Khoản phải trả này gồm cả các khoản phải trả khi nhập khẩu thông qua người nhận ủy thác (trong giao dịch nhập khẩu ủy thác);
- Chi phí phải trả phản ánh các khoản phải trả cho hàng hóa, dịch vụ đã nhận được từ người bán hoặc đã cung cấp cho người mua nhưng chưa chi trả do chưa có hóa đơn hoặc chưa đủ hồ sơ, tài liệu kế toán và các khoản phải trả cho người lao động về tiền lương nghỉ phép, các khoản chi phí sản xuất, kinh doanh phải trích trước.
- Phải trả khác gồm các khoản phải trả không có tính thương mại, không liên quan đến giao dịch mua, bán, cung cấp hàng hóa dịch vụ.

Các khoản phải trả được theo dõi chi tiết theo từng đối tượng và kỳ hạn phải trả. Nợ phải trả có gốc ngoại tệ được Công ty đánh giá lại theo tỷ giá bán ra của Ngân hàng TMCP Công ty thường xuyên có giao dịch.

Việc trích trước vào chi phí sản xuất, kinh doanh trong kỳ được tính toán một cách chặt chẽ và phải có bằng chứng hợp lý, đáng tin cậy về các khoản chi phí phải trích trước trong kỳ, để đảm bảo số chi phí phải hạch toán vào tài khoản này phù hợp với số chi phí thực tế phát sinh.

#### 3.13 DOANH THU CHƯA THỰC HIỆN

Doanh thu chưa thực hiện gồm doanh thu nhận trước: Số tiền khách hàng trả trước cho một hoặc nhiều kỳ kế toán về cho thuê tài sản, lãi nhận trước khi cho vay vốn hoặc mua công cụ nợ, chênh lệch giữa giá bán hàng trả chậm, trả góp theo cam kết với giá bán trả tiền ngay, doanh thu tương ứng với giá trị hàng hóa, dịch vụ, số phải chiết khấu giảm giá cho khách hàng trong chương trình khách hàng truyền thống mà công ty ghi nhận theo và các khoản khác. Công ty ghi nhận theo nghĩa vụ mà Công ty sẽ phải thực hiện trong tương lai.

Phương pháp phân bổ doanh thu chưa thực hiện: Phân bổ đều trong năm theo thời hạn quy định trên hợp đồng thuê tài sản.



## **THUYẾT MINH BÁO CÁO TÀI CHÍNH GIỮA NIÊN ĐỘ (TIẾP)**

*(Các thuyết minh này là bộ phận hợp thành và cần được đọc đồng thời với Báo cáo tài chính giữa niên độ)*

### **3. CÁC CHÍNH SÁCH KẾ TOÁN CHỦ YẾU (TIẾP)**

#### **3.14 VỐN CHỦ SỞ HỮU**

Vốn góp của chủ sở hữu được ghi nhận theo số vốn thực tế đã góp của các cổ đông.

Vốn khác của chủ sở hữu được hình thành do bổ sung từ kết quả hoạt động kinh doanh, đánh giá lại tài sản và giá trị còn lại giữa giá trị hợp lý của các tài sản được tặng, biếu, tài trợ sau khi trừ đi các khoản thuế phải nộp (nếu có) liên quan đến các tài sản này.

#### **3.15 PHÂN PHỐI LỢI NHUẬN**

Lợi nhuận sau thuế thu nhập doanh nghiệp được phân phối cho chủ sở hữu/các cổ đông/các thành viên sau khi đã trích lập các quỹ theo Điều lệ của Công ty cũng như các quy định của pháp luật và đã được Đại hội đồng cổ đông phê duyệt.

Việc phân phối lợi nhuận cho các cổ đông được cân nhắc đến các khoản mục phi tiền tệ nằm trong lợi nhuận sau thuế chưa phân phối có thể ảnh hưởng đến luồng tiền và khả năng chi trả cổ tức như lãi do đánh giá lại tài sản mang đi góp vốn, lãi do đánh giá lại các khoản mục tiền tệ, các công cụ tài chính là các khoản mục phi tiền tệ khác.

Cổ tức được ghi nhận là nợ phải trả khi có thông báo chia cổ tức của Hội đồng Quản trị Công ty và thông báo ngày chốt quyền nhận cổ tức của Trung tâm lưu lý chứng khoán Việt Nam.

#### **3.16 GHI NHẬN DOANH THU, THU NHẬP**

Doanh thu của Công ty bao gồm doanh thu cung cấp dịch vụ, doanh thu cho thuê tài sản hoạt động và doanh thu hoạt động tài chính.

##### *Doanh thu cung cấp dịch vụ*

Doanh thu của giao dịch về cung cấp dịch vụ được ghi nhận khi kết quả của giao dịch đó được xác định một cách đáng tin cậy. Trường hợp giao dịch về cung cấp dịch vụ liên quan đến nhiều kỳ thì doanh thu được ghi nhận trong kỳ theo kết quả phần công việc đã hoàn thành tại ngày khóa sổ lập báo cáo tài chính giữa niên độ của kỳ đó. Kết quả của giao dịch cung cấp dịch vụ được xác định khi thỏa mãn tất cả bốn (4) điều kiện sau:

- Doanh thu được xác định tương đối chắc chắn; Khi hợp đồng qui định người mua được quyền trả lại dịch vụ đã mua theo những điều kiện cụ thể, doanh thu chỉ được ghi nhận khi những điều kiện cụ thể đó không còn tồn tại và người mua không được quyền trả lại dịch vụ đã cung cấp;
- Có khả năng thu được lợi ích kinh tế từ giao dịch cung cấp dịch vụ đó;
- Xác định được phần công việc đã hoàn thành tại ngày khóa sổ lập báo cáo tài chính giữa niên độ; và
- Xác định được chi phí phát sinh cho giao dịch và chi phí để hoàn thành giao dịch cung cấp dịch vụ đó.

##### *Doanh thu cho thuê tài sản hoạt động*

Doanh thu cho thuê tài sản hoạt động được ghi nhận theo phương pháp đường thẳng trong suốt thời gian cho thuê. Tiền cho thuê nhận trước của nhiều kỳ được phân bổ vào doanh thu phù hợp với thời gian cho thuê.

## THUYẾT MINH BÁO CÁO TÀI CHÍNH GIỮA NIÊN ĐỘ (TIẾP)

(Các thuyết minh này là bộ phận hợp thành và cần được đọc đồng thời với Báo cáo tài chính giữa niên độ)

### 3. CÁC CHÍNH SÁCH KẾ TOÁN CHỦ YẾU (TIẾP)

#### 3.16 GHI NHẬN DOANH THU, THU NHẬP (TIẾP)

*Doanh thu hoạt động tài chính*

Lãi từ các khoản đầu tư dài hạn được ước tính và ghi nhận quyền nhận các khoản lãi từ các Công ty nhận đầu tư được xác lập.

Lãi tiền gửi ngân hàng được ghi nhận dựa trên thông báo hàng kỳ của ngân hàng, lãi cho vay được ghi nhận trên cơ sở thời gian và lãi suất thực tế từng kỳ.

#### 3.17 CHI PHÍ TÀI CHÍNH

Chi phí tài chính được ghi nhận trong Báo cáo kết quả hoạt động kinh doanh là tổng chi phí tài chính phát sinh trong kỳ, không bù trừ với doanh thu hoạt động tài chính, bao gồm chi phí lãi vay, chênh lệch tỷ giá...

#### 3.18 THUẾ VÀ CÁC KHOẢN PHẢI NỘP NHÀ NƯỚC

*Thuế giá trị gia tăng (VAT)*

Doanh nghiệp áp dụng việc kê khai, tính thuế GTGT theo hướng dẫn của luật thuế hiện hành với mức thuế suất thuế GTGT 0% đối với các lô hàng xuất khẩu, 10% đối với các lô hàng khác.

*Thuế thu nhập doanh nghiệp*

Thuế thu nhập doanh nghiệp (nếu có) thể hiện tổng giá trị của số thuế phải trả hiện tại.

Số thuế hiện tại phải trả được tính dựa trên thu nhập chịu thuế trong năm. Thu nhập chịu thuế khác với lợi nhuận thuần được trình bày trên Báo cáo Kết quả hoạt động kinh doanh vì không bao gồm các khoản thu nhập hay chi phí tính thuế hoặc được khấu trừ trong các năm khác (bao gồm cả lỗ mang sang, nếu có) và ngoài ra không bao gồm các chi tiêu không chịu thuế hoặc không được khấu trừ.

Thuế thu nhập doanh nghiệp được tính theo thuế suất có hiệu lực tại ngày kết thúc niên độ kế toán là 20% tính trên thu nhập chịu thuế.

Việc xác định thuế thu nhập của Công ty căn cứ vào các quy định hiện hành về thuế. Tuy nhiên, những quy định này thay đổi theo từng thời kỳ và việc xác định sau cùng về thuế thu nhập doanh nghiệp tùy thuộc vào kết quả kiểm tra của cơ quan thuế có thẩm quyền.

*Thuế khác*

Các loại thuế, phí khác doanh nghiệp thực hiện kê khai và nộp cho cơ quan thuế địa phương theo các luật thuế hiện hành tại Việt Nam.

#### 3.19 BÊN LIÊN QUAN

Các bên được coi là liên quan nếu một bên có khả năng kiểm soát hoặc có ảnh hưởng đáng kể đối với bên kia trong việc ra quyết định các chính sách tài chính và hoạt động. Bên liên quan bao gồm:

- Những doanh nghiệp có quyền kiểm soát, hoặc bị kiểm soát trực tiếp hoặc gián tiếp thông qua một hoặc nhiều bên trung gian, hoặc dưới quyền bị kiểm soát chung với Tổng Công ty gồm Công ty mẹ, các công ty con cùng Tập đoàn, các bên liên doanh, cơ sở kinh doanh được đồng kiểm soát, các công ty liên kết.

### THUYẾT MINH BÁO CÁO TÀI CHÍNH GIỮA NIÊN ĐỘ (TIẾP)

(Các thuyết minh này là bộ phận hợp thành và cần được đọc đồng thời với Báo cáo tài chính giữa niên độ)

#### 3. CÁC CHÍNH SÁCH KẾ TOÁN CHỦ YẾU (TIẾP)

##### 3.19 BÊN LIÊN QUAN (TIẾP)

- Các cá nhân có quyền trực tiếp hoặc gián tiếp biểu quyết ở các doanh nghiệp Báo cáo dẫn đến có ảnh hưởng đáng kể tới doanh nghiệp này, các nhân viên quản lý chủ chốt có quyền và trách nhiệm về việc lập kế hoạch, quản lý và kiểm soát các hoạt động của Tổng Công ty kể cả các thành viên mật thiết trong gia đình của các cá nhân này.
- Các doanh nghiệp do các cá nhân được nêu trên nắm trực tiếp hoặc gián tiếp quyền biểu quyết hoặc người đó có thể có ảnh hưởng đáng kể tới doanh nghiệp.

Khi xem xét từng mối quan hệ của các bên liên quan, bản chất của mối quan hệ được chú ý tới chứ không phải chỉ hình thức pháp lý của các quan hệ đó.

#### 4. TIỀN VÀ CÁC KHOẢN TƯƠNG ĐƯƠNG TIỀN

	30/06/2024	01/01/2024
	VND	VND
- Tiền mặt	-	126.249.003
- Tiền gửi ngân hàng không kỳ hạn	2.487.017.392	557.362.613
<b>Cộng</b>	<b>2.487.017.392</b>	<b>683.611.616</b>

#### 5. CHI PHÍ TRẢ TRƯỚC

	30/06/2024	01/01/2024
	VND	VND
<b>a) Ngắn hạn</b>	<b>237.569.502</b>	<b>207.486.790</b>
- Chi phí bảo hiểm	33.639.377	70.418.243
- Công cụ, dụng cụ xuất dùng	56.217.703	34.957.716
- Chi phí sửa chữa tài sản	5.023.330	52.870.834
- Các khoản khác	142.689.092	49.239.997
<b>b) Dài hạn</b>	<b>99.237.296</b>	<b>145.510.859</b>
- Công cụ, dụng cụ xuất dùng	41.444.346	57.474.427
- Các khoản khác	57.792.950	88.036.432
<b>Cộng</b>	<b>336.806.798</b>	<b>352.997.649</b>

**THUYẾT MINH BÁO CÁO TÀI CHÍNH GIỮA NIÊN ĐỘ (TIẾP)**

(Các thuyết minh này là bộ phận hợp thành và cần được đọc đồng thời với Báo cáo tài chính giữa niên độ)

**6. CÁC KHOẢN ĐẦU TƯ TÀI CHÍNH**

	30/06/2024			01/01/2024		
	Giá gốc VND	Dự phòng VND	Giá trị hợp lý VND	Giá gốc VND	Dự phòng VND	Giá trị hợp lý VND
Đầu tư vào công ty liên doanh, liên kết	473.212.674.000	(473.212.674.000)	(*)	473.212.674.000	(473.212.674.000)	(*)
+ Công ty TNHH Cảng Công-ten-nơ Quốc tế Cái Lân (CICT)	473.212.674.000	(473.212.674.000)	(*)	473.212.674.000	(473.212.674.000)	(*)
<b>Cộng</b>	<b>473.212.674.000</b>	<b>(473.212.674.000)</b>	<b>(*)</b>	<b>473.212.674.000</b>	<b>(473.212.674.000)</b>	<b>(*)</b>

Khoản đầu tư vào Công ty TNHH Cảng Công-ten-nơ Quốc tế (CICT) theo Hợp đồng liên doanh ngày 06/11/2007. Tỷ lệ lợi ích của Công ty trong Công ty TNHH Cảng Công-ten-nơ Quốc tế là 51%. Số vốn đã góp tương ứng với 25.490.000 USD, tỷ lệ sở hữu là 51%.

Tại ngày 30/06/2024, Công ty đã trích lập dự phòng giảm giá đầu tư dài hạn đối với toàn bộ khoản đầu tư vào Công ty TNHH Cảng Công-ten-nơ Quốc tế Cái Lân (CICT) do lỗ lũy kế trên Bảng cân đối kế toán tại ngày 30/06/2024 của CICT đã vượt quá Vốn chủ sở hữu của công ty này.

(\*) Tại thời điểm 30/06/2024, Công ty chưa xác định giá trị hợp lý của các khoản đầu tư góp vốn này để thuyết minh trong báo cáo tài chính riêng giữa niên độ bởi vì Chuẩn mực kế toán Việt Nam, Chế độ kế toán doanh nghiệp Việt Nam hiện không có hướng dẫn về cách tính giá trị hợp lý sử dụng các kỹ thuật định giá. Giá trị hợp lý của các khoản đầu tư này có thể khác với giá trị ghi sổ của chúng.

**THUYẾT MINH BÁO CÁO TÀI CHÍNH GIỮA NIÊN ĐỘ (TIẾP)**

(Các thuyết minh này là bộ phận hợp thành và cần được đọc đồng thời với Báo cáo tài chính giữa niên độ)

**7. PHẢI THU CỦA KHÁCH HÀNG**

	30/06/2024		01/01/2024	
	Giá trị VND	Dự phòng VND	Giá trị VND	Dự phòng VND
<b>a) Ngắn hạn</b>	<b>6.733.031.213</b>	<b>(338.523.637)</b>	<b>8.015.124.689</b>	<b>(338.523.637)</b>
- Công ty TNHH Cảng Công-ten-nơ Quốc tế Cái Lân	1.949.475.000	-	1.949.475.000	-
- Công ty Cổ phần Năng lượng An Việt Phát	2.175.865.341	-	-	-
- Công ty TNHH MTV Năng lượng An Việt Phát	-	-	-	-
- Công ty TNHH Vôi Hạ Long Quảng Ninh	354.197.073	-	3.729.005.586	-
- Phải thu khách hàng khác	2.253.493.799	(338.523.637)	517.370.001	-
<b>b) Dài hạn</b>	-	-	-	-
<b>Cộng</b>	<b>6.733.031.213</b>	<b>(338.523.637)</b>	<b>8.015.124.689</b>	<b>(338.523.637)</b>

c) Phải thu khách hàng là bên liên quan: Chi tiết tại thuyết minh số 32.1

**THUYẾT MINH BÁO CÁO TÀI CHÍNH GIỮA NIÊN ĐỘ (TIẾP)**

(Các thuyết minh này là bộ phận hợp thành và cần được đọc đồng thời với Báo cáo tài chính giữa niên độ)

**8. PHẢI THU KHÁC**

	30/06/2024		01/01/2024	
	Giá trị VND	Dự phòng VND	Giá trị VND	Dự phòng VND
<b>a) Ngắn hạn</b>	<b>2.384.419.144</b>	<b>(1.816.239.681)</b>	<b>2.255.302.167</b>	<b>(1.816.239.681)</b>
- Tạm ứng	352.851.779	-	358.228.246	-
- Ký cược, ký quỹ	23.000.000	-	3.000.000	-
- Nợ phải thu chờ xử lý (*)	1.816.239.681	(1.816.239.681)	1.816.239.681	(1.816.239.681)
- Phải thu khác	192.327.684	-	77.834.240	-
<b>b) Dài hạn</b>	<b>3.682.400.000</b>	<b>-</b>	<b>3.680.400.000</b>	<b>-</b>
- Ký cược, ký quỹ	3.682.400.000	-	3.680.400.000	-
<b>Cộng</b>	<b>6.066.819.144</b>	<b>(1.816.239.681)</b>	<b>5.935.702.167</b>	<b>(1.816.239.681)</b>

c) Phải thu khác là bên liên quan: Chi tiết tại thuyết minh số 32.1

(\*) Nợ phải thu chờ xử lý là khoản công nợ phải thu còn lại được Công ty phân loại từ khoản phải thu khách hàng sau khi Công ty và Công ty TNHH Cảng Công-ten-nơ Quốc tế Cái Lân (CICT) ký Thỏa thuận ngày 11/07/2022 giải quyết toàn bộ vụ án tranh chấp giữa hai bên liên quan đến dịch vụ vận chuyển sà lan từ Cảng Cái Lân đi Hải Phòng theo hợp đồng số CICT.HDKT/2018.01/CPI ngày 01/01/2018. Hiện tại, Công ty đang thực hiện các thủ tục để xử lý khoản nợ phải thu này.

**THUYẾT MINH BÁO CÁO TÀI CHÍNH GIỮA NIÊN ĐỘ (TIẾP)**

(Các thuyết minh này là bộ phận hợp thành và cần được đọc đồng thời với Báo cáo tài chính giữa niên độ)

**9. NỢ XẤU**

	30/06/2024		01/01/2024	
	Giá gốc	Giá trị có thể thu hồi	Giá trị	Giá trị
	VND	VND	VND	VND
- Công ty Cổ phần Thương mại Sản xuất dăm gỗ TMT	170.810.966	-	170.810.966	-
- Công ty TNHH Hoàng Lâm Hạ Long	70.408.525	-	70.408.525	-
- Công ty Cổ phần Luyện cán thép Sóc Sơn	74.163.817	-	74.163.817	-
- Nợ phải thu chờ xử lý	1.816.239.600	-	1.816.239.600	-
- Công ty TNHH Chế biến lâm sản dăm gỗ VINA	23.140.329	-	23.140.329	-
<b>Cộng</b>	<b>2.154.763.237</b>	<b>-</b>	<b>2.154.763.237</b>	<b>-</b>

**10. HÀNG TỒN KHO**

	30/06/2024		01/01/2024	
	Giá gốc VND	Dự phòng VND	Giá gốc VND	Dự phòng VND
Nguyên liệu, vật liệu	129.544.791	-	116.759.734	-
Công cụ, dụng cụ	2.850.000	-	-	-
Chi phí sản xuất kinh doanh dở dang	1.102.099.957	-	955.676.730	-
<b>Cộng</b>	<b>1.234.494.748</b>	<b>-</b>	<b>1.072.436.464</b>	<b>-</b>

**THUYẾT MINH BÁO CÁO TÀI CHÍNH GIỮA NIÊN ĐỘ (TIẾP)**

(Các thuyết minh này là bộ phận hợp thành và cần được đọc đồng thời với Báo cáo tài chính giữa niên độ)

**11. TÀI SẢN CÓ ĐỊNH HỮU HÌNH**

	Nhà cửa vật kiến trúc	Phương tiện vận tải, truyền dẫn	Thiết bị dụng cụ quản lý	TSCĐ HH khác	Cộng
	<u>VND</u>	<u>VND</u>	<u>VND</u>	<u>VND</u>	<u>VND</u>
<b>NGUYÊN GIÁ</b>					
01/01/2024	608.800.000	12.971.679.703	212.276.000	1.054.724.000	14.847.479.703
- Thanh lý, nhượng bán	-	(2.863.434.592)	-	-	(2.863.434.592)
30/06/2024	<u>608.800.000</u>	<u>10.108.245.111</u>	<u>212.276.000</u>	<u>1.054.724.000</u>	<u>11.984.045.111</u>
<b>GIÁ TRỊ HAO MÒN LŨY KẾ</b>					
01/01/2024	(484.575.378)	(11.325.827.261)	(212.276.000)	(779.050.280)	(12.801.728.919)
- Khấu hao trong kỳ	(17.746.380)	(120.382.764)	-	(50.122.512)	(188.251.656)
- Thanh lý, nhượng bán	-	2.863.434.592	-	-	2.863.434.592
30/06/2024	<u>(502.321.758)</u>	<u>(8.582.775.433)</u>	<u>(212.276.000)</u>	<u>(829.172.792)</u>	<u>(10.126.545.983)</u>
<b>GIÁ TRỊ CÒN LẠI</b>					
01/01/2024	<u>124.224.622</u>	<u>1.645.852.442</u>	<u>-</u>	<u>275.673.720</u>	<u>2.045.750.784</u>
30/06/2024	<u>106.478.242</u>	<u>1.525.469.678</u>	<u>-</u>	<u>225.551.208</u>	<u>1.857.499.128</u>

- Nguyên giá tài sản cố định hữu hình đã khấu hao hết nhưng vẫn còn sử dụng tại ngày 30/06/2024 là 8.883.816.034 đồng (tại ngày 01/01/2024 là 11.818.830.626 đồng).



**THUYẾT MINH BÁO CÁO TÀI CHÍNH GIỮA NIÊN ĐỘ (TIẾP)**

(Các thuyết minh này là bộ phận hợp thành và cần được đọc đồng thời với Báo cáo tài chính giữa niên độ)

**12. TÀI SẢN CÓ ĐỊNH VÔ HÌNH**

	Phần mềm máy vi tính <u>VND</u>	Cộng <u>VND</u>
<b>NGUYÊN GIÁ</b>		
01/01/2024	269.996.000	269.996.000
30/06/2024	<u>269.996.000</u>	<u>269.996.000</u>
<b>GIÁ TRỊ HAO MÒN LŨY KẾ</b>		
01/01/2024	(117.050.348)	(117.050.348)
- Khấu hao trong kỳ	(12.401.004)	(12.401.004)
30/06/2024	<u>(129.451.352)</u>	<u>(129.451.352)</u>
<b>GIÁ TRỊ CÒN LẠI</b>		
01/01/2024	<u>152.945.652</u>	<u>152.945.652</u>
30/06/2024	<u>140.544.648</u>	<u>140.544.648</u>

**13. BẤT ĐỘNG SẢN ĐẦU TƯ**

	Quyền sử dụng đất <u>VND</u>	Cơ sở hạ tầng <u>VND</u>	Cộng <u>VND</u>
<b>NGUYÊN GIÁ</b>			
01/01/2024	33.623.389.808	2.807.546.980	36.430.936.788
30/06/2024	33.623.389.808	2.807.546.980	36.430.936.788
<b>GIÁ TRỊ HAO MÒN LŨY KẾ</b>			
01/01/2024	(8.584.695.265)	(716.820.500)	(9.301.515.765)
- Khấu hao trong kỳ	(357.695.634)	(29.867.520)	(387.563.154)
30/06/2024	<u>(8.942.390.899)</u>	<u>(746.688.020)</u>	<u>(9.689.078.919)</u>
<b>GIÁ TRỊ CÒN LẠI</b>			
01/01/2024	25.038.694.543	2.090.726.480	27.129.421.023
30/06/2024	24.680.998.909	2.060.858.960	26.741.857.869

**THUYẾT MINH BÁO CÁO TÀI CHÍNH GIỮA NIÊN ĐỘ (TIẾP)**

(Các thuyết minh này là bộ phận hợp thành và cần được đọc đồng thời với Báo cáo tài chính giữa niên độ)

**14. PHẢI TRẢ NGƯỜI BÁN**

	30/06/2024		01/01/2024	
	Giá trị	Số có khả năng	Giá trị	Số có khả năng
	VND	trả nợ VND	VND	trả nợ VND
<b>a) Ngắn hạn</b>	<b>9.035.796.427</b>	<b>9.035.796.427</b>	<b>11.739.595.484</b>	<b>11.739.595.484</b>
- Ban quản lý dự án Hàng hải 2	4.000.000.000	4.000.000.000	4.000.000.000	4.000.000.000
- Công ty TNHH Vận tải Hàng công nghệ cao	1.616.239.600	1.616.239.600	1.616.239.600	1.616.239.600
- Công ty Cổ phần Xây dựng du lịch và Thương mại Thẩm Gia	-	-	3.342.400.000	3.342.400.000
- Phải trả nhà cung cấp khác	3.419.556.827	3.419.556.827	2.780.955.884	2.780.955.884
<b>b) Dài hạn</b>	-	-	-	-
<b>Cộng</b>	<b>9.035.796.427</b>	<b>9.035.796.427</b>	<b>11.739.595.484</b>	<b>11.739.595.484</b>

c) Phải trả người bán là bên liên quan: Chi tiết tại thuyết minh số 32.1

**THUYẾT MINH BÁO CÁO TÀI CHÍNH GIỮA NIÊN ĐỘ (TIẾP)**

(Các thuyết minh này là bộ phận hợp thành và cần được đọc đồng thời với Báo cáo tài chính giữa niên độ)

**15. THUẾ VÀ CÁC KHOẢN PHẢI NỘP NHÀ NƯỚC**

	01/01/2024	Số phải nộp trong kỳ	Số đã thực nộp/khấu trừ trong kỳ	30/06/2024
	VND	VND	VND	VND
<b>Thuế và các khoản phải nộp</b>				
- Thuế giá trị gia tăng phải nộp	-	366.532.047	230.261.720	136.270.327
- Thuế thu nhập doanh nghiệp	2.041.271	88.582.246	88.582.249	2.041.268
- Thuế thu nhập cá nhân	7.440.770	39.337.462	46.778.232	-
- Phí, lệ phí và các khoản phải nộp khác	-	401.259	401.259	-
<b>Cộng</b>	<b>9.482.041</b>	<b>494.853.014</b>	<b>366.023.460</b>	<b>138.311.595</b>

	01/01/2024	Số phải nộp trong kỳ	Số đã thực nộp/khấu trừ trong kỳ	30/06/2024
	VND	VND	VND	VND
<b>Thuế và các khoản phải thu</b>				
- Thuế thu nhập cá nhân	-	-	106.752.199	106.752.199
<b>Cộng</b>	<b>-</b>	<b>-</b>	<b>106.752.199</b>	<b>106.752.199</b>

**THUYẾT MINH BÁO CÁO TÀI CHÍNH GIỮA NIÊN ĐỘ (TIẾP)**

(Các thuyết minh này là bộ phận hợp thành và cần được đọc đồng thời với Báo cáo tài chính giữa niên độ)

**16. CHI PHÍ PHẢI TRẢ**

	30/06/2024	01/01/2024
	VND	VND
<b>a) Ngắn hạn</b>	<b>3.407.404.281</b>	<b>809.564.076</b>
- Thuế nhà đất phải trả (*)	428.256.660	428.256.660
- Các khoản trích trước khác	2.979.147.621	381.307.416
<b>b) Dài hạn</b>	<b>14.310.819.982</b>	<b>14.310.819.982</b>
- Thuế nhà đất phải trả (*)	14.310.819.982	14.310.819.982
<b>Cộng</b>	<b>17.718.224.263</b>	<b>15.120.384.058</b>

(\*) Tiền thuế sử dụng đất phi nông nghiệp các bên số 2, 3, 4 của Cảng Cái Lân, tỉnh Quảng Ninh với tổng diện tích đất được giao là 155.684,4 m<sup>2</sup> theo Giấy chứng nhận quyền sử dụng đất số AH893370 do Ủy ban nhân dân tỉnh Quảng Ninh cấp ngày 24/07/2008. Thời gian sử dụng từ năm 2008 đến tháng 5/2058. Công ty đã góp vốn vào Công ty TNHH Cảng Công-ten-nơ Quốc tế Cái Lân (CICT) bằng quyền sử dụng đất này.

**17. DOANH THU CHƯA THỰC HIỆN**

	30/06/2024	01/01/2024
	VND	VND
<b>a) Ngắn hạn</b>	<b>1.660.948.836</b>	<b>1.660.948.836</b>
- Doanh thu từ cho thuê mặt bằng 2,3 ha	1.660.948.836	1.660.948.836
<b>b) Dài hạn</b>	<b>35.641.784.076</b>	<b>36.472.258.464</b>
- Doanh thu từ cho thuê mặt bằng 2,3 ha	35.641.784.076	36.472.258.464
<b>Cộng</b>	<b>37.302.732.912</b>	<b>38.133.207.300</b>

**18. PHẢI TRẢ KHÁC**

	30/06/2024	01/01/2024
	VND	VND
<b>a) Ngắn hạn</b>	<b>468.649.479</b>	<b>468.953.698</b>
- Kinh phí công đoàn	8.279.538	29.320.120
- Cổ tức, lợi nhuận phải trả	139.625.000	139.625.000
- Các khoản phải trả, phải nộp khác	320.744.941	300.008.578
<b>b) Dài hạn</b>	<b>2.646.000.000</b>	<b>2.646.000.000</b>
- Nhận ký quỹ, ký cược dài hạn	2.646.000.000	2.646.000.000
<b>Cộng</b>	<b>3.114.649.479</b>	<b>3.114.953.698</b>

**THUYẾT MINH BÁO CÁO TÀI CHÍNH GIỮA NIÊN ĐỘ (TIẾP)**

(Các thuyết minh này là bộ phận hợp thành và cần được đọc đồng thời với Báo cáo tài chính giữa niên độ)

**19. VỐN CHỦ SỞ HỮU**

**19.1 BẢNG ĐỐI CHIẾU BIẾN ĐỘNG CỦA VỐN CHỦ SỞ HỮU**

Khoản mục	Vốn đầu tư của chủ sở hữu	Vốn khác của chủ sở hữu	Quỹ đầu tư phát triển	Quỹ khác thuộc VCSH	Lợi nhuận sau thuế chưa phân phối	Tổng cộng
	VND	VND	VND	VND	VND	VND
01/01/2023	365.050.000.000	11.500.000.000	2.340.736.096	163.000.000	(402.772.919.052)	(23.719.182.956)
- Lỗ trong năm	-	-	-	-	(1.684.459.996)	(1.684.459.996)
31/12/2023	<u>365.050.000.000</u>	<u>11.500.000.000</u>	<u>2.340.736.096</u>	<u>163.000.000</u>	<u>(404.457.379.048)</u>	<u>(25.403.642.952)</u>
01/01/2024	365.050.000.000	11.500.000.000	2.340.736.096	163.000.000	(404.457.379.048)	(25.403.642.952)
- Lãi trong kỳ	-	-	-	-	1.152.512.162	1.152.512.162
30/06/2024	<u>365.050.000.000</u>	<u>11.500.000.000</u>	<u>2.340.736.096</u>	<u>163.000.000</u>	<u>(403.304.866.886)</u>	<u>(24.251.130.790)</u>

**19.2 CHI TIẾT VỐN GÓP CỦA CHỦ SỞ HỮU**

	30/06/2024 VND	Tỷ lệ VND	01/01/2024 VND	Tỷ lệ VND
- Tổng Công ty Hàng hải Việt Nam - CTCP	206.550.000.000	56,58%	206.550.000.000	56,58%
- Công ty Cổ phần Cảng Quảng Ninh	29.709.990.000	8,14%	29.709.990.000	8,14%
- Công ty Cổ phần xuất nhập khẩu Tổng hợp Hà Nội	18.000.000.000	4,93%	18.000.000.000	4,93%
- Vốn góp của các đối tượng khác	110.790.010.000	30,35%	110.790.010.000	30,35%
<b>Cộng</b>	<u>365.050.000.000</u>	<u>100,00%</u>	<u>365.050.000.000</u>	<u>100,00%</u>

**THUYẾT MINH BÁO CÁO TÀI CHÍNH GIỮA NIÊN ĐỘ (TIẾP)**

(Các thuyết minh này là bộ phận hợp thành và cần được đọc đồng thời với Báo cáo tài chính giữa niên độ)

**19. VỐN CHỦ SỞ HỮU (TIẾP)**

**19.3 CÁC GIAO DỊCH VỀ VỐN VỚI CÁC CHỦ SỞ HỮU VÀ PHÂN PHỐI CỔ TỨC, CHIA LỢI NHUẬN**

	Từ 01/01/2024 đến 30/06/2024	Từ 01/01/2023 đến 30/06/2023
	VND	VND
- Vốn đầu tư của chủ sở hữu		
+ Vốn góp đầu kỳ	365.050.000.000	365.050.000.000
+ Vốn góp cuối kỳ	365.050.000.000	365.050.000.000
- Cổ tức, lợi nhuận đã chia	-	-

**19.4 CỔ PHIẾU**

	30/06/2024	01/01/2024
	CP	CP
Số lượng cổ phiếu đã bán ra công chúng	36.505.000	36.505.000
Số lượng cổ phiếu đang lưu hành	36.505.000	36.505.000
+ Cổ phiếu phổ thông	36.505.000	36.505.000
Mệnh giá cổ phiếu (VND/Cổ phiếu)	10.000	10.000

**19.5 CÁC QUỸ**

	30/06/2024	01/01/2024
	VND	VND
Quỹ đầu tư phát triển	2.340.736.096	2.340.736.096
Quỹ khác thuộc vốn chủ sở hữu	163.000.000	163.000.000

**20. DOANH THU BÁN HÀNG VÀ CUNG CẤP DỊCH VỤ**

	Từ 01/01/2024 đến 30/06/2024	Từ 01/01/2023 đến 30/06/2023
	VND	VND
a) Doanh thu	19.919.432.335	15.132.809.462
- Doanh thu dịch vụ hàng hải	19.088.957.947	14.302.335.074
- Doanh thu cho thuê bất động sản	830.474.388	830.474.388
Cộng	19.919.432.335	15.132.809.462

**21. GIÁ VỐN HÀNG BÁN**

	Từ 01/01/2024 đến 30/06/2024	Từ 01/01/2023 đến 30/06/2023
	VND	VND
- Giá vốn của dịch vụ và hàng hải	17.377.627.131	13.171.623.554
- Giá vốn cho thuê bất động sản	387.563.154	387.563.154
Cộng	17.765.190.285	13.559.186.708

**THUYẾT MINH BÁO CÁO TÀI CHÍNH GIỮA NIÊN ĐỘ (TIẾP)**

(Các thuyết minh này là bộ phận hợp thành và cần được đọc đồng thời với Báo cáo tài chính giữa niên độ)

**22. DOANH THU HOẠT ĐỘNG TÀI CHÍNH**

	Từ 01/01/2024 đến 30/06/2024	Từ 01/01/2023 đến 30/06/2023
	VND	VND
- Lãi tiền gửi, tiền cho vay	937.169	93.900.170
- Lãi chênh lệch tỷ giá phát sinh trong kỳ	4.455.000	-
- Lãi chênh lệch tỷ giá đánh giá lại cuối kỳ	3.344.250	-
<b>Cộng</b>	<b>8.736.419</b>	<b>93.900.170</b>

**23. CHI PHÍ TÀI CHÍNH**

	Từ 01/01/2024 đến 30/06/2024	Từ 01/01/2023 đến 30/06/2023
	VND	VND
- Lỗ chênh lệch tỷ giá phát sinh trong kỳ	12.575.000	2.730.000
<b>Cộng</b>	<b>12.575.000</b>	<b>2.730.000</b>

**24. CHI PHÍ QUẢN LÝ DOANH NGHIỆP**

	Từ 01/01/2024 đến 30/06/2024	Từ 01/01/2023 đến 30/06/2023
	VND	VND
- Chi phí nhân viên quản lý	754.863.667	1.178.765.802
- Chi phí đồ dùng văn phòng	55.253.730	64.400.174
- Chi phí khấu hao Tài sản cố định	65.597.736	65.597.736
- Thuế, phí và lệ phí	3.000.000	3.000.000
- Chi phí dịch vụ mua ngoài	456.006.232	511.697.090
- Chi phí bằng tiền khác	426.415.093	649.908.570
<b>Cộng</b>	<b>1.761.136.458</b>	<b>2.473.369.372</b>

**25. THU NHẬP KHÁC**

	Từ 01/01/2024 đến 30/06/2024	Từ 01/01/2023 đến 30/06/2023
	VND	VND
- Thu nhập từ thanh lý, nhượng bán tài sản cố định	941.157.473	156.273.859
- Các khoản khác	999	23.652.130
<b>Cộng</b>	<b>941.158.472</b>	<b>179.925.989</b>

**THUYẾT MINH BÁO CÁO TÀI CHÍNH GIỮA NIÊN ĐỘ (TIẾP)**

(Các thuyết minh này là bộ phận hợp thành và cần được đọc đồng thời với Báo cáo tài chính giữa niên độ)

**26. CHI PHÍ KHÁC**

	Từ 01/01/2024 đến 30/06/2024	Từ 01/01/2023 đến 30/06/2023
	VND	VND
- Thù lao HĐQT, BKS không chuyên trách	10.000.000	169.000.000
- Phạt chậm nộp thuế	448.059	9.067.594
- Các khoản chi phí khác	78.883.016	5.000.016
<b>Cộng</b>	<b>89.331.075</b>	<b>183.067.610</b>

**27. CHI PHÍ SẢN XUẤT KINH DOANH THEO YẾU TỐ**

	Từ 01/01/2024 đến 30/06/2024	Từ 01/01/2023 đến 30/06/2023
	VND	VND
- Chi phí nguyên vật liệu	1.983.607.500	1.825.915.665
- Chi phí nhân công	2.543.082.302	2.934.739.260
- Khấu hao tài sản cố định	588.215.814	678.689.472
- Chi phí dịch vụ mua ngoài	14.030.210.568	11.424.902.921
- Chi phí bằng tiền khác	527.633.786	687.898.570
<b>Cộng</b>	<b>19.672.749.970</b>	<b>17.552.145.888</b>

**28. CHI PHÍ THUẾ THU NHẬP DOANH NGHIỆP HIỆN HÀNH**

	Từ 01/01/2024 đến 30/06/2024	Từ 01/01/2023 đến 30/06/2023
	VND	VND
<b>Tổng lợi nhuận kế toán trước thuế</b>	<b>1.241.094.408</b>	<b>(811.718.069)</b>
<b>Các khoản điều chỉnh tăng lợi nhuận trước thuế</b>	<b>57.428.825</b>	<b>178.067.594</b>
- Lỗi chênh lệch tỷ giá đánh giá lại cuối kỳ của khoản phải thu	2.070.750	-
- Chi phí không hợp lệ	55.358.075	178.067.594
<b>Tổng thu nhập chịu thuế trong năm</b>	<b>1.298.523.233</b>	<b>(633.650.475)</b>
- Thu nhập chịu thuế từ hoạt động sản xuất kinh doanh	855.611.999	(1.076.561.709)
- Thu nhập chịu thuế từ hoạt động kinh doanh BĐS	442.911.234	442.911.234
<b>Lỗi lũy kế được chuyển sang năm nay</b>	<b>(855.611.999)</b>	<b>-</b>
- Lỗi hoạt động sản xuất kinh doanh được chuyển	(855.611.999)	-
- Lỗi hoạt động kinh doanh BĐS được chuyển	-	-
<b>Thu nhập tính thuế</b>	<b>442.911.234</b>	<b>(633.650.475)</b>
- Thu nhập tính thuế từ hoạt động sản xuất kinh doanh	-	(1.076.561.709)
- Thu nhập tính thuế từ hoạt động kinh doanh BĐS	442.911.234	442.911.234
<b>Thuế suất thuế thu nhập doanh nghiệp hiện hành</b>	<b>20%</b>	<b>20%</b>
<b>Thuế TNDN phải trả ước tính</b>	<b>88.582.246</b>	<b>88.582.246</b>
<b>Tổng chi phí thuế thu nhập doanh nghiệp hiện hành</b>	<b>88.582.246</b>	<b>88.582.246</b>



**THUYẾT MINH BÁO CÁO TÀI CHÍNH GIỮA NIÊN ĐỘ (TIẾP)**

(Các thuyết minh này là bộ phận hợp thành và cần được đọc đồng thời với Báo cáo tài chính giữa niên độ)

**29. LÃI CƠ BẢN TRÊN CỔ PHIẾU**

	Từ 01/01/2024 đến 30/06/2024	Từ 01/01/2023 đến 30/06/2023
	VND	VND
Lợi nhuận hoặc lỗ phân bổ cho cổ đông sở hữu cổ	1.152.512.162	(900.300.315)
Số bình quân gia quyền của cổ phiếu đang lưu hành	36.505.000	36.505.000
<b>Lãi cơ bản trên cổ phiếu (VND/CP)</b>	<b>32</b>	<b>(25)</b>

**30. LÃI SUY GIẢM TRÊN CỔ PHIẾU**

Ban Tổng Giám đốc Công ty đánh giá trong thời gian tiếp theo không có sự tác động của các công cụ có thể chuyển thành cổ phiếu pha loãng giá trị cổ phiếu do đó lãi suy giảm trên cổ phiếu bằng với lãi cơ bản trên cổ phiếu.

**31. BÁO CÁO BỘ PHẬN**

Công ty lựa chọn các bộ phận theo lĩnh vực kinh doanh là bộ phận báo cáo chính yếu, các bộ phận theo khu vực địa lý là bộ phận báo cáo thứ yếu.

Bộ phận theo lĩnh vực kinh doanh là một bộ phận có thể phân biệt được của một doanh nghiệp tham gia vào quá trình sản xuất hoặc cung cấp sản phẩm, dịch vụ riêng lẻ, một nhóm các sản phẩm hoặc các dịch vụ có liên quan mà bộ phận này có rủi ro và lợi ích kinh tế khác với các bộ phận kinh doanh khác. Theo đó, hoạt động kinh doanh của Công ty bao gồm: Hoạt động kinh doanh khai thác cảng biển và hoạt động kinh doanh thương mại.

Bộ phận theo lĩnh vực địa lý là một bộ phận có thể phân biệt được của một doanh nghiệp theo gia vào quá trình sản xuất hoặc cung cấp sản phẩm, dịch vụ trong phạm vi một môi trường kinh tế cụ thể mà bộ phận này có rủi ro và lợi ích kinh tế khác với các bộ phận kinh doanh trong các môi trường kinh tế khác. Toàn bộ hoạt động kinh doanh của Công ty phát sinh tại Việt Nam. Vì vậy, Công ty xác định không có sự khác biệt về khu vực địa lý cho toàn bộ hoạt động của Công ty.

Thông tin về báo cáo kết quả hoạt động kinh doanh theo lĩnh vực kinh doanh của Công ty cho giai đoạn từ ngày 01/01/2024 đến ngày 30/6/2024 như sau:

Chỉ tiêu	Dịch vụ và hàng hải	Cho thuê bất động sản	Tổng cộng toàn Công ty
<b>KẾT QUẢ KINH DOANH</b>			
Doanh thu thuần từ bán hàng và cung cấp dịch vụ ra bên ngoài	19.088.957.947	830.474.388	19.919.432.335
<b>Lợi nhuận từ hoạt động kinh doanh</b>	<b>(53.644.223)</b>	<b>442.911.234</b>	<b>389.267.011</b>
<b>TÀI SẢN</b>			
Tài sản bộ phận trực tiếp	12.437.534.303	26.741.857.869	39.179.392.172
Tài sản không phân bổ	-	-	4.386.525.130
<b>Tổng tài sản</b>	<b>12.437.534.303</b>	<b>26.741.857.869</b>	<b>43.565.917.302</b>
<b>NỢ PHẢI TRẢ</b>			
Nợ phải trả bộ phận trực tiếp	9.334.794.597	37.302.732.912	46.637.527.509
Nợ phải trả không phân bổ	-	-	21.179.520.583
<b>Tổng nợ phải trả</b>	<b>9.334.794.597</b>	<b>37.302.732.912</b>	<b>67.817.048.092</b>

**THUYẾT MINH BÁO CÁO TÀI CHÍNH GIỮA NIÊN ĐỘ (TIẾP)**

(Các thuyết minh này là bộ phận hợp thành và cần được đọc đồng thời với Báo cáo tài chính giữa niên độ)

**32. THÔNG TIN KHÁC**

**32.1. THÔNG TIN VỀ CÁC BÊN LIÊN QUAN**

Trong giai đoạn từ ngày 01/01/2024 đến ngày 30/06/2024, Công ty có Giao dịch với các Bên liên quan bao gồm:

Công ty	Mối quan hệ
Tổng Công ty Hàng hải Việt Nam - CTCP	Công ty mẹ
Công ty TNHH Cảng Công- ten- nơ Quốc tế Cái Lân	Công ty liên doanh
Công ty TNHH Vận tải Hàng công nghệ cao	Cùng Công ty mẹ
Công ty Cổ phần Cảng Hải Phòng	Cùng Công ty mẹ
Công ty Cổ phần Cảng Quảng Ninh	Ông Nguyễn Văn Mạnh – Thành viên Hội đồng quản trị Công ty là phó Tổng giám đốc Công ty này
Công ty Cổ phần Đầu tư xây dựng Du lịch và Thương mại Thâm gia	Ông Thâm Hồng Sơn – Thành viên Hội đồng quản trị là Giám đốc Công ty này
Các thành viên trong Hội đồng quản trị, Ban Tổng giám đốc và người quản lý khác của Công ty	

**Giao dịch với các bên liên quan**

	Từ 01/01/2024 đến 30/06/2024 VND	Từ 01/01/2023 đến 30/06/2023 VND
<b>Mua hàng hóa, dịch vụ</b>		
- Công ty TNHH Cảng Container Quốc tế Cái Lân	159.128.400	406.882.320
- Công ty Cổ phần Cảng Quảng Ninh	1.587.150.890	1.162.896.780
- Công ty Cổ phần đầu tư xây dựng du lịch và thương mại Thâm Gia	2.434.000.000	4.760.000.000
- Công ty Cổ phần đại lý hàng hải Việt Nam - Vosa Quảng Ninh	-	2.668.600
- Tổng Công ty hàng hải Việt Nam	-	832.946.943
<b>Cung cấp hàng hóa, dịch vụ</b>		
- Công ty Cổ phần Cảng Quảng Ninh	75.269.100	-
- Công ty TNHH Cảng Container Quốc tế Cái Lân	503.544.510	2.427.833.080
- Công ty Cổ phần đại lý hàng hải Việt Nam - Vosa Quảng Ninh	30.494.200	-
- Công ty Cổ phần Cảng Hải Phòng	698.720.000	-

**THUYẾT MINH BÁO CÁO TÀI CHÍNH GIỮA NIÊN ĐỘ (TIẾP)**

(Các thuyết minh này là bộ phận hợp thành và cần được đọc đồng thời với Báo cáo tài chính giữa niên độ)

**32. THÔNG TIN KHÁC (TIẾP)**

**32.1 THÔNG TIN VỀ CÁC BÊN LIÊN QUAN (TIẾP)**

Số dư với các bên liên quan

	30/06/2024	01/01/2024
	VND	VND
<b>Phải thu khách hàng</b>		
- Công ty TNHH Cảng Container Quốc tế Cái Lân	1.949.475.000	1.949.475.000
- Công ty Cổ phần Cảng Hải Phòng	208.332.000	-
- Công ty Cổ phần đại lý hàng hải Việt Nam - Vosa Quảng Ninh	32.933.726	-
<b>Phải thu khác</b>		
- Công ty TNHH Cảng Container Quốc tế Cái Lân	1.816.239.681	1.816.239.681
- Công ty Cổ phần đầu tư xây dựng du lịch và thương mại Thâm Gia	3.680.400.000	3.680.400.000
<b>Phải trả người bán</b>		
- Công ty TNHH vận tải hàng công nghệ cao	1.616.239.600	1.616.239.600
- Tổng Công ty hàng hải Việt Nam - CTCP	823.841.637	823.841.637
- Công ty CP đầu tư xây dựng du lịch và thương mại Thâm Gia	-	1.273.000.000
- Công ty Cổ phần Cảng Quảng Ninh	440.141.040	-
- Công ty TNHH Cảng Container Quốc tế Cái Lân	-	169.303.200

**THUYẾT MINH BÁO CÁO TÀI CHÍNH GIỮA NIÊN ĐỘ (TIẾP)**

(Các thuyết minh này là bộ phận hợp thành và cần được đọc đồng thời với Báo cáo tài chính giữa niên độ)

**32. THÔNG TIN KHÁC (TIẾP)**

**32.1 THÔNG TIN VỀ CÁC BÊN LIÊN QUAN (TIẾP)**

*Thu nhập của nhân sự chủ chốt:*

Chức vụ	Từ 01/01/2024	Từ 01/01/2023
	đến 30/06/2024	đến 30/06/2023
	VND	VND
<b>Thù lao, tiền lương của Hội đồng quản trị và Ban Giám đốc</b>	<b>350.727.272</b>	<b>573.489.317</b>
Ông Đỗ Đức Ân                      Chủ tịch HĐQT	-	-
Trần Thị Kiều Oanh                Thành viên HĐQT	-	-
Nguyễn Văn Mạnh                Thành viên HĐQT	3.000.000	18.000.000
Thâm Hồng Sơn                    Thành viên HĐQT	3.000.000	18.000.000
Phạm Văn Toàn                    Thành viên HĐQT, Tổng Giám đốc (miễn nhiệm thành viên HĐQT ngày 03/4/2024; miễn nhiệm tổng giám đốc ngày 01/6/2024)	120.000.000	164.500.000
Đoàn Ngọc Tú                      Thành viên HĐQT, Tổng Giám đốc (Bổ nhiệm thành viên HĐQT ngày 03/4/2024; bổ nhiệm Tổng ngày 25/6/2024)	3.436.364	-
Đỗ Tuấn Hiền                      Phó Tổng Giám đốc	103.772.727	115.087.726
Nguyễn Bá Sơn                    Phó Tổng Giám đốc	117.518.181	257.901.591
<b>Thù lao, tiền lương của Ban kiểm soát</b>	<b>9.000.000</b>	<b>36.000.000</b>
Trần Thị Thanh Thủy            Trưởng ban kiểm soát (miễn nhiệm ngày 03/04/2024)	3.000.000	18.000.000
Dương Thu Hiền                    Thành viên ban kiểm soát (miễn nhiệm ngày 03/04/2024)	3.000.000	18.000.000
Nguyễn Tư Thịnh                    Thành viên ban kiểm soát (miễn nhiệm ngày 03/04/2024)	3.000.000	-
<b>Tổng</b>	<b>368.727.272</b>	<b>645.489.317</b>

**32.2 THÔNG TIN VỀ HOẠT ĐỘNG LIÊN TỤC**

Tại thời điểm 30/06/2024, trên bảng Cân đối kế toán của Công ty, chi tiêu Nợ ngắn hạn đang vượt quá Tài sản ngắn hạn là 4.242.028.637 đồng, đồng thời lỗ lũy kế âm 403.304.866.886 đồng, Vốn chủ sở hữu âm 24.251.130.790 đồng (tại ngày 01/01/2024, Nợ ngắn hạn vượt quá Tài sản ngắn hạn là 4.700.336.164 đồng, lỗ lũy kế âm 404.457.379.048 đồng, Vốn chủ sở hữu âm 25.403.642.952 đồng). Những dấu hiệu này cho thấy yếu tố không chắc chắn trọng yếu có thể dẫn đến nghi ngờ đáng kể khả năng hoạt động liên tục của Công ty. Tuy nhiên, khoản lỗ lũy kế này chủ yếu xuất phát từ việc Công ty trích lập dự phòng giảm giá khoản đầu tư vào Công ty TNHH Cảng Công-ten-nơ Quốc tế Cái Lân (CICT) với số tiền là 473.212.674.000 đồng. Hiện tại, Ban điều hành CICT đang xây dựng kế hoạch để đưa hoạt động sản xuất kinh doanh trở lại ổn định. Do đó Ban Tổng Giám đốc tin tưởng rằng hoạt động sản xuất kinh doanh của Công ty vẫn diễn ra bình thường, nên Báo cáo tài chính cho giai đoạn từ ngày 01/01/2024 đến ngày 30/6/2024 của Công ty vẫn được trình bày trên cơ sở giả định hoạt động liên tục. Vấn đề cần nhấn mạnh không làm thay đổi kết luận của kiểm toán viên nêu trên của chúng tôi.

**THUYẾT MINH BÁO CÁO TÀI CHÍNH GIỮA NIÊN ĐỘ (TIẾP)**

(Các thuyết minh này là bộ phận hợp thành và cần được đọc đồng thời với Báo cáo tài chính giữa niên độ)

32. THÔNG TIN KHÁC (TIẾP)

32.3 SỐ LIỆU SO SÁNH

Số liệu so sánh là số liệu trên Báo cáo tài chính cho năm tài chính kết thúc ngày 31/12/2023 của Công ty Cổ phần Đầu tư Cảng Cái Lân đã được kiểm toán và Báo cáo tài chính giữa niên độ của Công ty cho giai đoạn 6 tháng kết thúc ngày 30 tháng 06 năm 2023 của Công ty Cổ phần Đầu tư Cảng Cái Lân đã được soát xét.


Quảng Ninh, ngày 08 tháng 8 năm 2024

Người lập biểu



Vũ Thị An

Trưởng phòng Tài chính Kế toán



Đỗ Vũ Linh

Tổng Giám đốc



Đoàn Ngọc Tú