

Hà Nội, ngày 14 tháng 08 năm 2024

CÔNG BỐ THÔNG TIN

**(V/v Báo cáo Tài chính giữa niên độ cho kỳ kế toán
06 tháng kết thúc ngày 30/06/2024)**

Kính gửi: - Ủy Ban Chứng khoán Nhà nước

- Sở giao dịch Chứng khoán TP Hồ Chí Minh

- Tên TCNY: Tổng công ty cổ phần Bảo hiểm petrolimex
- Mã Chứng khoán: PGI
- Địa chỉ trụ sở chính: Tầng 21,22- Tòa nhà Mípec, 229 Tây Sơn, Đống Đa, Hà Nội
- Điện thoại: 0243.7760867 Fax: 0243.7760868
- Người được ủy quyền CBTT: Ông Trần Anh Tuấn
- Chức vụ: Phó Tổng giám đốc
- **Nội dung công bố thông tin:**

1. Báo cáo Tài chính giữa niên độ cho kỳ kế toán 06 tháng kết thúc ngày 30/06/2024

2. Giải trình báo cáo kiểm toán 6 tháng năm 2024

Thông tin này đã được công bố trên website của PJICO theo đường dẫn:

<https://www.pjico.com.vn/danh-muc-tai-chinh-co-dong/bao-cao-tai-chinh>

Tôi cam kết các thông tin công bố dưới đây là đúng sự thật và hoàn toàn chịu trách nhiệm trước pháp luật về nội dung các thông tin đã công bố./.

Nơi nhận:

- Như trên;
- Lưu VT, BTH.



PHÓ TỔNG GIÁM ĐỐC
Trần Anh Tuấn



Hà Nội, ngày 12 tháng 08 năm 2024

Số: 1153/PJICO-CV-TCKT

V/v: Giải trình báo cáo kiểm toán 6 tháng năm 2024

**KÍNH GỬI: ỦY BAN CHỨNG KHOÁN NHÀ NƯỚC
SỞ GIAO DỊCH CHỨNG KHOÁN TP HÀ NỘI**

Căn cứ Thông tư số 96/2020/TT-BTC ngày 16/11/2020 của Bộ Tài Chính về việc hướng dẫn công bố thông tin trên thị trường chứng khoán.

Tổng Công ty cổ phần bảo hiểm Petrolimex (PJICO) xin giải trình việc thay đổi số liệu một số chi tiêu trên Báo cáo tài chính được kiểm toán soát xét như sau:

CHỈ TIÊU	BÁO CÁO TÀI CHÍNH	BÁO CÁO KIỂM TOÁN	CHÊNH LỆCH
BẢNG CÂN ĐỐI KẾ TOÁN			
1. Phải trả người lao động	277,560,500,837	286,060,500,837	8,500,000,000
2. Phải trả khác cho người bán	41,432,282,771	32,932,282,771	(8,500,000,000)

Nguyên nhân chênh lệch: Phân loại một số khoản phải trả khác cho người bán sang phải trả người lao động

Trân trọng báo cáo ./.

Nơi nhận

- Như trên;
- HĐQT để báo cáo;
- Lưu VT, TCKT.



Nguyễn Thị Hương Giang

TÔNG CÔNG TY CỔ PHẦN BẢO HIỂM PETROLIMEX

**BÁO CÁO TÀI CHÍNH GIỮA NIÊN ĐỘ
CHO KỲ KẾ TOÁN SÁU THÁNG KẾT THÚC NGÀY 30 THÁNG 6 NĂM 2024**



TỔNG CÔNG TY CỔ PHẦN BẢO HIỂM PETROLIMEX

BÁO CÁO TÀI CHÍNH GIỮA NIÊN ĐỘ CHO KỶ KẾ TOÁN SÁU THÁNG KẾT THÚC NGÀY 30 THÁNG 6 NĂM 2024

NỘI DUNG	TRANG
Thông tin về doanh nghiệp	1
Báo cáo của Ban Tổng Giám đốc	2
Báo cáo soát xét thông tin tài chính giữa niên độ	3
Bảng cân đối kế toán giữa niên độ (Mẫu số B 01a - DNPNT)	5
Báo cáo kết quả hoạt động kinh doanh giữa niên độ (Mẫu số B 02a - DNPNT)	9
Báo cáo lưu chuyển tiền tệ giữa niên độ (Mẫu số B 03a - DNPNT)	12
Thuyết minh báo cáo tài chính giữa niên độ (Mẫu số B 09a - DNPNT)	13

TỔNG CÔNG TY CỔ PHẦN BẢO HIỂM PETROLIMEX

THÔNG TIN VỀ DOANH NGHIỆP

Giấy phép Thành lập và Hoạt động

Số 1873/GP-UB đề ngày 8 tháng 6 năm 1995 do Ủy ban Nhân dân Thành phố Hà Nội cấp. Giấy phép Thành lập và Hoạt động đã được điều chỉnh nhiều lần và lần gần nhất là số 67/GPĐC15/KDBH được cấp ngày 8 tháng 6 năm 2022.

Hội đồng Quản trị

Ông Phạm Thanh Hải
Ông Nguyễn Mạnh Linh

Chủ tịch
Thành viên
(đến ngày 10/4/2024)

Bà Trịnh Thị Quỳnh Hương

Thành viên độc lập
(đến ngày 10/4/2024)

Bà Trương Diệu Linh
Ông Lee Jae Hoon
Bà Nguyễn Thị Hương Giang
Bà Trần Thị Bảo Ngọc

Thành viên
Thành viên
Thành viên
Thành viên
(từ ngày 10/4/2024)

Bà Hà Kim Anh

Thành viên
(từ ngày 10/4/2024)

Bà Lê Thị Lan Anh

Thành viên độc lập
(từ ngày 10/4/2024)

Ủy ban Kiểm toán

Bà Lê Thị Lan Anh

Chủ tịch
(từ ngày 19/4/2024)

Bà Trịnh Thị Quỳnh Hương

Chủ tịch
(đến ngày 10/4/2024)

Bà Trương Diệu Linh

Thành viên

Ban Tổng Giám đốc

Bà Nguyễn Thị Hương Giang
Ông Trần Anh Tuấn
Ông Bùi Hoài Giang
Ông Lê Thanh Đạt
Ông Bùi Văn Thảo
Ông Trần Hoài Nam
Bà Phạm Thu Hiền

Tổng Giám đốc
Phó Tổng Giám đốc
Phó Tổng Giám đốc
Phó Tổng Giám đốc
Phó Tổng Giám đốc
Phó Tổng Giám đốc
Kế toán trưởng

Chuyên gia tính toán dự phòng và khả năng thanh toán

Bà Mai Thùy Dương

Chuyên gia

Người đại diện theo pháp luật

Bà Nguyễn Thị Hương Giang

Tổng Giám đốc

Trụ sở chính

Tầng 21-22 Tòa nhà MIPEC, 229 Tây Sơn, Quận Đống Đa, Thành phố Hà Nội, Việt Nam

Công ty kiểm toán

Chi nhánh Công ty TNHH PwC (Việt Nam) tại Hà Nội

TỔNG CÔNG TY CỔ PHẦN BẢO HIỂM PETROLIMEX

BÁO CÁO CỦA BAN TỔNG GIÁM ĐỐC

Trách nhiệm của Ban Tổng Giám đốc Tổng Công ty đối với báo cáo tài chính giữa niên độ

Ban Tổng Giám đốc của Tổng Công ty Cổ phần Bảo hiểm Petrolimex ("Tổng Công ty") chịu trách nhiệm lập báo cáo tài chính giữa niên độ thể hiện trung thực và hợp lý tình hình tài chính của Tổng Công ty tại ngày 30 tháng 6 năm 2024, cũng như kết quả hoạt động kinh doanh và tình hình lưu chuyển tiền tệ của Tổng Công ty cho kỳ kế toán sáu tháng kết thúc cùng ngày nêu trên. Trong việc lập báo cáo tài chính giữa niên độ này, Ban Tổng Giám đốc được yêu cầu phải:

- chọn lựa các chính sách kế toán phù hợp và áp dụng một cách nhất quán;
- thực hiện các xét đoán và ước tính một cách hợp lý và thận trọng; và
- lập báo cáo tài chính giữa niên độ trên cơ sở Tổng Công ty hoạt động liên tục trừ khi giả định Tổng Công ty hoạt động liên tục là không phù hợp.

Ban Tổng Giám đốc của Tổng Công ty chịu trách nhiệm bảo đảm rằng các sổ sách kế toán đúng đắn đã được thiết lập và duy trì để thể hiện tình hình tài chính của Tổng Công ty với độ chính xác hợp lý tại mọi thời điểm và để làm cơ sở lập báo cáo tài chính giữa niên độ tuân thủ theo chế độ kế toán được trình bày ở Thuyết minh 2 của báo cáo tài chính giữa niên độ. Ban Tổng Giám đốc của Tổng Công ty cũng chịu trách nhiệm đối với việc bảo vệ các tài sản của Tổng Công ty và thực hiện các biện pháp hợp lý để phòng ngừa và phát hiện các gian lận hoặc nhầm lẫn.

PHÊ CHUẨN BÁO CÁO TÀI CHÍNH

Theo đây, chúng tôi phê chuẩn báo cáo tài chính giữa niên độ đính kèm từ trang 5 đến trang 64. Báo cáo tài chính giữa niên độ này phản ánh trung thực và hợp lý tình hình tài chính của Tổng Công ty tại ngày 30 tháng 6 năm 2024, cũng như kết quả hoạt động kinh doanh và tình hình lưu chuyển tiền tệ của Tổng Công ty cho kỳ kế toán sáu tháng kết thúc cùng ngày nêu trên, phù hợp với các Chuẩn mực Kế toán Việt Nam, Chế độ Kế toán Doanh nghiệp Việt Nam và các quy định pháp lý có liên quan đến việc lập và trình bày báo cáo tài chính áp dụng cho các doanh nghiệp bảo hiểm phi nhân thọ được thành lập và hoạt động theo pháp luật tại Việt Nam.

Thay mặt Ban Tổng Giám đốc 



Nguyễn Thị Hương Giang
Người đại diện theo pháp luật/
Tổng Giám đốc
Hà Nội, nước CHXHCN Việt Nam
Ngày 12 tháng 8 năm 2024



BÁO CÁO SOÁT XÉT THÔNG TIN TÀI CHÍNH GIỮA NIÊN ĐỘ GỬI CÁC CỔ ĐÔNG CỦA TỔNG CÔNG TY CỔ PHẦN BẢO HIỂM PETROLIMEX

Chúng tôi đã soát xét báo cáo tài chính kèm theo của Tổng Công ty Cổ phần Bảo hiểm Petrolimex (“Tổng Công ty”) được lập ngày 30 tháng 6 năm 2024, và được Ban Tổng Giám đốc của Tổng Công ty phê chuẩn ngày 12 tháng 8 năm 2024. Báo cáo tài chính này bao gồm: bảng cân đối kế toán giữa niên độ tại ngày 30 tháng 6 năm 2024, báo cáo kết quả hoạt động kinh doanh giữa niên độ, báo cáo lưu chuyển tiền tệ giữa niên độ cho kỳ kế toán sáu tháng kết thúc cùng ngày nêu trên, và thuyết minh báo cáo tài chính giữa niên độ bao gồm các chính sách kế toán chủ yếu từ trang 5 đến trang 64.

Trách nhiệm của Ban Tổng Giám đốc

Ban Tổng Giám đốc của Tổng Công ty chịu trách nhiệm về việc lập và trình bày trung thực và hợp lý báo cáo tài chính giữa niên độ của Tổng Công ty theo các Chuẩn mực Kế toán Việt Nam, Chế độ Kế toán Doanh nghiệp Việt Nam và các quy định pháp lý có liên quan đến việc lập và trình bày báo cáo tài chính giữa niên độ áp dụng cho các doanh nghiệp bảo hiểm phi nhân thọ được thành lập và hoạt động theo pháp luật tại Việt Nam và chịu trách nhiệm về kiểm soát nội bộ mà Ban Tổng Giám đốc xác định là cần thiết để đảm bảo cho việc lập và trình bày báo cáo tài chính giữa niên độ của Tổng Công ty không có sai sót trọng yếu do gian lận hoặc nhầm lẫn.

Trách nhiệm của Kiểm toán viên

Trách nhiệm của chúng tôi là đưa ra kết luận về báo cáo tài chính giữa niên độ này dựa trên kết quả soát xét. Chúng tôi đã thực hiện công việc soát xét theo Chuẩn mực Việt Nam về hợp đồng dịch vụ soát xét số 2410 - Soát xét thông tin tài chính giữa niên độ do kiểm toán viên độc lập của đơn vị thực hiện.

Công việc soát xét thông tin tài chính giữa niên độ bao gồm việc thực hiện các cuộc phỏng vấn, chủ yếu là phỏng vấn những người chịu trách nhiệm về các vấn đề tài chính kế toán, và thực hiện thủ tục phân tích và các thủ tục soát xét khác. Một cuộc soát xét về cơ bản có phạm vi hẹp hơn một cuộc kiểm toán được thực hiện theo các Chuẩn mực Kiểm toán Việt Nam và do vậy không cho phép chúng tôi đạt được sự đảm bảo rằng chúng tôi sẽ nhận biết được tất cả các vấn đề trọng yếu có thể được phát hiện trong một cuộc kiểm toán. Theo đó, chúng tôi không đưa ra ý kiến kiểm toán.



Kết luận của Kiểm toán viên

Căn cứ trên kết quả soát xét của chúng tôi, chúng tôi không thấy có vấn đề gì khiến chúng tôi cho rằng báo cáo tài chính giữa niên độ đính kèm không phản ánh trung thực và hợp lý, trên các khía cạnh trọng yếu, tình hình tài chính của Tổng Công ty tại ngày 30 tháng 6 năm 2024, kết quả hoạt động kinh doanh và tình hình lưu chuyển tiền tệ của Tổng Công ty cho kỳ kế toán sáu tháng kết thúc cùng ngày nêu trên, phù hợp với các Chuẩn mực Kế toán Việt Nam, Chế độ Kế toán Doanh nghiệp Việt Nam và các quy định pháp lý có liên quan đến việc lập và trình bày báo cáo tài chính giữa niên độ áp dụng cho các doanh nghiệp bảo hiểm phi nhân thọ được thành lập và hoạt động theo pháp luật tại Việt Nam.

Thay mặt và đại diện cho Chi nhánh Công ty TNHH PwC (Việt Nam) tại Hà Nội



Đỗ Đức Hậu
Số Giấy CN ĐKHN kiểm toán:
2591-2023-006-1
Chữ ký được ủy quyền

Số hiệu báo cáo soát xét: HAN 3825
Hà Nội, ngày 12 tháng 8 năm 2024

BẢNG CÂN ĐỐI KẾ TOÁN GIỮA NIÊN ĐỘ

Mã số	TÀI SẢN	Thuyết minh	Tại ngày	
			30/6/2024 VND	31/12/2023 VND
100	TÀI SẢN NGẮN HẠN (100=110+120+130+140+150+190)		6.261.304.033.462	6.210.119.368.339
110	Tiền và các khoản tương đương tiền	3	176.733.898.777	143.522.673.523
111	Tiền		176.733.898.777	143.522.673.523
120	Đầu tư tài chính ngắn hạn	4(a)	3.736.464.151.079	3.643.390.687.826
121	Đầu tư tài chính ngắn hạn		3.738.789.151.079	3.645.993.398.559
129	Dự phòng đầu tư tài chính ngắn hạn		(2.325.000.000)	(2.602.710.733)
130	Các khoản phải thu ngắn hạn		534.954.417.280	602.555.513.645
131	Phải thu ngắn hạn của khách hàng	5	420.473.548.162	486.141.032.155
131.1	- Phải thu về hợp đồng bảo hiểm		419.521.702.573	485.400.765.685
131.2	- Phải thu khác của khách hàng		951.845.589	740.266.470
132	Trả trước cho người bán ngắn hạn		7.890.397.517	3.256.018.049
135	Các khoản phải thu ngắn hạn khác	6(a)	158.308.012.045	162.800.372.052
139	Dự phòng phải thu ngắn hạn khó đòi	7	(51.717.540.444)	(49.641.908.611)
140	Hàng tồn kho		37.289.524.607	2.638.023.168
141	Hàng tồn kho	8	37.289.524.607	2.638.023.168
150	Tài sản ngắn hạn khác		140.718.110.857	131.335.161.210
151	Chi phí trả trước ngắn hạn	9(a)	136.920.697.219	131.026.617.416
151.1	- Chi phí hoa hồng chưa phân bổ		119.135.584.789	113.417.793.986
151.2	- Chi phí trả trước ngắn hạn khác		17.785.112.430	17.608.823.430
152	Thuế giá trị gia tăng ("GTGT") được khấu trừ	14(a)	-	45.895.609
158	Tài sản ngắn hạn khác		3.797.413.638	262.648.185
190	Tài sản tái bảo hiểm	18(a)	1.635.143.930.862	1.686.677.308.967
191	Dự phòng phí nhượng tái bảo hiểm		718.438.934.388	731.101.246.415
192	Dự phòng bồi thường nhượng tái bảo hiểm		916.704.996.474	955.576.062.552

Các thuyết minh từ trang 13 đến trang 64 là một phần cấu thành báo cáo tài chính giữa niên độ này.

BẢNG CÂN ĐỐI KẾ TOÁN GIỮA NIÊN ĐỘ
(TIẾP THEO)

Mã số	TÀI SẢN	Thuyết minh	Tại ngày	
			30/6/2024 VND	31/12/2023 VND
200	TÀI SẢN DÀI HẠN (200 = 210 + 220 + 250 + 260)		1.306.728.201.904	1.238.600.828.966
210	Các khoản phải thu dài hạn		30.885.866.305	24.087.649.504
218	Phải thu dài hạn khác	6(b)	30.885.866.305	24.087.649.504
218.1	- Ký quỹ bảo hiểm		10.000.000.000	10.000.000.000
218.2	- Phải thu dài hạn khác		20.885.866.305	14.087.649.504
220	Tài sản cố định		623.263.157.394	643.034.087.676
221	Tài sản cố định hữu hình	10(a)	339.759.272.177	356.441.023.574
222	Nguyên giá		699.592.050.530	703.656.456.483
223	Giá trị khấu hao lũy kế		(359.832.778.353)	(347.215.432.909)
227	Tài sản cố định vô hình	10(b)	262.958.796.570	271.183.333.418
228	Nguyên giá		373.344.067.027	371.354.221.427
229	Giá trị khấu hao lũy kế		(110.385.270.457)	(100.170.888.009)
230	Chi phí xây dựng cơ bản dở dang	11	20.545.088.647	15.409.730.684
250	Các khoản đầu tư tài chính dài hạn	4(b)	591.791.708.012	523.782.811.482
252	Đầu tư vào công ty liên doanh, liên kết		1.350.000.000	1.350.000.000
258	Đầu tư dài hạn khác		601.002.865.358	539.065.110.490
259	Dự phòng đầu tư tài chính dài hạn		(10.561.157.346)	(16.632.299.008)
260	Tài sản dài hạn khác		60.787.470.193	47.696.280.304
261	Chi phí trả trước dài hạn	9(b)	57.360.226.860	44.832.217.304
262	Tài sản thuế thu nhập hoãn lại		3.427.243.333	2.864.063.000
270	TỔNG TÀI SẢN (270 = 100 + 200)		7.568.032.235.366	7.448.720.197.305

Các thuyết minh từ trang 13 đến trang 64 là một phần cấu thành báo cáo tài chính giữa niên độ này.

BẢNG CÂN ĐỐI KẾ TOÁN GIỮA NIÊN ĐỘ
(TIẾP THEO)

Mã số	NGUỒN VỐN	Thuyết minh	Tại ngày	
			30/6/2024 VND	31/12/2023 VND
300	NỢ PHẢI TRẢ (300 = 310 + 330)		5.735.646.867.608	5.584.097.985.883
310	Nợ ngắn hạn		5.675.796.599.649	5.532.379.449.811
311	Vay và nợ ngắn hạn	12	270.325.975.917	358.004.153.157
312	Phải trả cho người bán ngắn hạn	13	496.403.582.513	487.319.141.979
312.1	- Phải trả về hợp đồng bảo hiểm		463.471.299.742	447.104.466.779
312.2	- Phải trả khác cho người bán		32.932.282.771	40.214.675.200
314	Thuế và các khoản phải nộp Nhà nước	14(b)	60.561.686.678	53.325.805.485
315	Phải trả người lao động	15	286.060.500.837	227.095.108.627
319	Các khoản phải trả, phải nộp ngắn hạn khác	16(a)	41.712.659.701	38.355.463.402
319.1	Doanh thu hoa hồng chưa được hưởng	16(a)	160.415.612.701	173.136.181.132
323	Quỹ khen thưởng, phúc lợi	17	127.570.690.274	104.879.924.523
329	Dự phòng nghiệp vụ		4.232.745.891.028	4.090.263.671.506
329.1	- Dự phòng phí bảo hiểm gốc và nhận tái bảo hiểm	18(a)	2.210.570.849.451	2.084.486.409.534
329.2	- Dự phòng bồi thường bảo hiểm gốc và nhận tái bảo hiểm	18(a)	1.614.435.025.609	1.614.845.100.698
329.3	- Dự phòng dao động lớn	18(b)	407.740.015.968	390.932.161.274
330	Nợ dài hạn		59.850.267.959	51.718.536.072
333	Phải trả dài hạn khác		2.058.627.300	1.900.213.300
337	Dự phòng phải trả dài hạn	19	17.136.216.667	14.320.315.000
338	Doanh thu chưa thực hiện	16(b)	25.815.186.266	26.724.498.212
339	Quỹ phát triển khoa học và công nghệ		14.840.237.726	8.773.509.560
400	VỐN CHỦ SỞ HỮU (400 = 410)		1.832.385.367.758	1.864.622.211.422
410	Vốn chủ sở hữu		1.832.385.367.758	1.864.622.211.422
411	Vốn góp của chủ sở hữu	20	1.108.967.960.000	1.108.967.960.000
412	Thặng dư vốn cổ phần	20	137.672.919.516	137.672.919.516
417	Quỹ đầu tư phát triển	21	166.368.011.635	154.913.686.842
419	Quỹ dự trữ bắt buộc	21	110.896.796.000	110.896.796.000
421	Lợi nhuận sau thuế chưa phân phối	21	308.479.680.607	352.170.849.064
440	TỔNG NGUỒN VỐN (440 = 300 + 400)		7.568.032.235.366	7.448.720.197.305


Phan Anh Minh
Người lập

Phạm Thu Hiền
Kế toán trưởngNguyễn Thị Hương Giang
Người đại diện theo pháp luật/
Tổng Giám đốc
Ngày 12 tháng 8 năm 2024

Các thuyết minh từ trang 13 đến trang 64 là một phần cấu thành báo cáo tài chính giữa niên độ này.

BẢNG CÂN ĐỐI KẾ TOÁN GIỮA NIÊN ĐỘ
(TIẾP THEO)

Mã số	CÁC CHỈ TIÊU NGOÀI BẢNG CÂN ĐỐI KẾ TOÁN	Đơn vị	Tại ngày	
			30/6/2024	31/12/2023
1.	Hợp đồng bảo hiểm gốc chưa phát sinh trách nhiệm	VND	8.063.772.721	36.194.286.132
2.	Nợ khó đòi đã xử lý	VND	38.755.006.110	35.462.202.210
3.	Ngoại tệ các loại			
	Đô la Mỹ	USD	841.692,62	1.391.535,09
	Đô la Úc	AUD	9,35	340,00
	Đồng tiền chung Châu Âu	EUR	16.857,80	16.939,56
	Bảng Anh	GBP	3,07	443,07



Phan Anh Minh
Người lập



Phạm Thu Hiền
Kế toán trưởng




Nguyễn Thị Hương Giang
Người đại diện theo pháp luật/
Tổng Giám đốc
Ngày 12 tháng 8 năm 2024


Các thuyết minh từ trang 13 đến trang 64 là một phần cấu thành báo cáo tài chính giữa niên độ này.


BÁO CÁO KẾT QUẢ HOẠT ĐỘNG KINH DOANH GIỮA NIÊN ĐỘ

PHẦN I – BÁO CÁO KẾT QUẢ HOẠT ĐỘNG KINH DOANH GIỮA NIÊN ĐỘ TỔNG HỢP

Mã số	CHỈ TIÊU	Thuyết minh	Kỳ 6 tháng kết thúc ngày 30 tháng 6 năm	
			2024 VND	2023 VND
10	Doanh thu thuần hoạt động kinh doanh bảo hiểm		1.795.220.800.323	1.602.175.453.353
12	Doanh thu hoạt động tài chính	29	74.074.859.963	56.494.561.646
13	Thu nhập khác	32(a)	12.606.648.183	16.489.199.617
20	Chi phí hoạt động kinh doanh bảo hiểm		1.306.464.798.550	1.208.456.383.944
22	Chi phí hoạt động tài chính	30	15.696.560.269	11.823.766.593
23	Chi phí quản lý doanh nghiệp	31	361.029.240.834	259.234.653.448
24	Chi phí khác	32(b)	2.554.164.779	7.559.532.792
50	Tổng lợi nhuận kế toán trước thuế (50=10+12+13-20-22-23-24)		196.157.544.037	188.084.877.839
51	Chi phí thuế thu nhập doanh nghiệp ("TNDN") hiện hành	34	39.475.936.157	37.014.669.599
52	Chi phí thuế TNDN hoãn lại	34	(563.180.333)	-
60	Lợi nhuận sau thuế TNDN (60=50-51-52)		157.244.788.213	151.070.208.240
70	Lãi cơ bản trên cổ phiếu	22	1.418	1.108
71	Lãi suy giảm trên cổ phiếu	22	1.418	1.108


Phan Anh Minh
Người lập


Phạm Thu Hiền
Kế toán trưởng


Nguyễn Thị Hương Giang
Người đại diện theo pháp luật/
Tổng Giám đốc
Ngày 12 tháng 8 năm 2024

Các thuyết minh từ trang 13 đến trang 64 là một phần cấu thành báo cáo tài chính giữa niên độ này.

BÁO CÁO KẾT QUẢ HOẠT ĐỘNG KINH DOANH GIỮA NIÊN ĐỘ (TIẾP THEO)

PHẦN II – BÁO CÁO KẾT QUẢ HOẠT ĐỘNG KINH DOANH GIỮA NIÊN ĐỘ THEO HOẠT ĐỘNG

Mã số	CHỈ TIÊU	Thuyết minh	Kỳ 6 tháng kết thúc ngày 30 tháng 6 năm	
			2024 VND	2023 VND
1	Doanh thu phí bảo hiểm (1=1.1+1.2-1.3)	23	2.229.249.603.702	2.045.671.190.602
1.1	- Phí bảo hiểm gốc		2.220.019.728.659	2.004.550.615.909
1.2	- <i>Phí nhận tái bảo hiểm</i>		135.314.314.960	116.218.242.390
1.3	- <i>Tăng dự phòng phí chưa được hưởng của bảo hiểm gốc và nhận tái bảo hiểm</i>		126.084.439.917	75.097.667.697
2	Phí nhượng tái bảo hiểm (2=2.1-2.2)	24	687.210.886.170	658.170.625.725
2.1	- <i>Tổng phí nhượng tái bảo hiểm</i>		674.548.574.143	704.199.734.221
2.2	- <i>(Giảm)/tăng dự phòng phí nhượng tái bảo hiểm</i>		(12.662.312.027)	46.029.108.496
3	Doanh thu phí bảo hiểm thuần (3=1-2)		1.542.038.717.532	1.387.500.564.877
4	Hoa hồng nhượng tái bảo hiểm và doanh thu khác hoạt động kinh doanh bảo hiểm (4=4.1+4.2)		253.182.082.791	214.674.888.476
4.1	- <i>Hoa hồng nhượng tái bảo hiểm</i>	25	155.603.005.181	135.770.411.020
4.2	- <i>Doanh thu khác</i>	26(a)	97.579.077.610	78.904.477.456
10	Doanh thu thuần hoạt động kinh doanh bảo hiểm (10=3+4)		1.795.220.800.323	1.602.175.453.353
11	Chi phí bồi thường (11=11.1-11.2)	27	743.236.477.247	765.307.147.280
11.1	- <i>Tổng chi bồi thường</i>	27	743.293.083.495	765.305.647.280
11.2	- <i>Các khoản giảm trừ</i>	27	56.606.248	(1.500.000)
12	Thu bồi thường nhượng tái bảo hiểm	27	73.315.239.008	97.622.092.463
13	Giảm dự phòng bồi thường bảo hiểm gốc và nhận tái bảo hiểm	27	(410.075.089)	(185.358.050.475)
14	Giảm dự phòng bồi thường nhượng tái bảo hiểm	27	(38.871.066.078)	(175.552.293.093)
15	Tổng chi bồi thường và trả tiền bảo hiểm (15=11-12+13-14)	27	708.382.229.228	657.879.297.435
16	Tăng dự phòng dao động lớn và đảm bảo cân đối	18(b)	16.807.854.694	14.165.691.241
17	Chi phí khác hoạt động kinh doanh bảo hiểm (17=17.1+17.2)		581.274.714.628	536.411.395.268
17.1	- <i>Chi hoa hồng bảo hiểm</i>	28	118.444.686.573	109.826.312.754
17.2	- <i>Chi phí khác hoạt động kinh doanh bảo hiểm</i>	26(b)	462.830.028.055	426.585.082.514
18	Tổng chi phí hoạt động kinh doanh bảo hiểm (18=15+16+17)		1.306.464.798.550	1.208.456.383.944
19	Lợi nhuận gộp hoạt động kinh doanh bảo hiểm (19=10-18)		488.756.001.773	393.719.069.409

Các thuyết minh từ trang 13 đến trang 64 là một phần cấu thành báo cáo tài chính giữa niên độ này.

BÁO CÁO KẾT QUẢ HOẠT ĐỘNG KINH DOANH GIỮA NIÊN ĐỘ (TIẾP THEO)

PHẦN II – BÁO CÁO KẾT QUẢ HOẠT ĐỘNG KINH DOANH GIỮA NIÊN ĐỘ THEO HOẠT ĐỘNG (TIẾP THEO)

Mã số	CHỈ TIÊU	Thuyết minh	Kỳ 6 tháng kết thúc ngày 30 tháng 6 năm	
			2024 VND	2023 VND
23	Doanh thu hoạt động tài chính	29	74.074.859.963	56.494.561.646
24	Chi phí hoạt động tài chính	30	15.696.560.269	11.823.766.593
25	Lợi nhuận gộp hoạt động tài chính (25=23-24)		58.378.299.694	44.670.795.053
26	Chi phí quản lý doanh nghiệp	31	361.029.240.834	259.234.653.448
30	Lợi nhuận thuần từ hoạt động kinh doanh (30=19+25-26)		186.105.060.633	179.155.211.014
31	Thu nhập khác	32(a)	12.606.648.183	16.489.199.617
32	Chi phí khác	32(b)	2.554.164.779	7.559.532.792
40	Lợi nhuận khác (40=31-32)		10.052.483.404	8.929.666.825
50	Tổng lợi nhuận kế toán trước thuế (50=30+40)		196.157.544.037	188.084.877.839
51	Chi phí thuế TNDN hiện hành	34	39.475.936.157	37.014.669.599
52	Chi phí thuế TNDN hoãn lại	34	(563.180.333)	-
60	Lợi nhuận sau thuế TNDN (60=50-51-52)		157.244.788.213	151.070.208.240
70	Lãi cơ bản trên cổ phiếu	22	1.418	1.108
71	Lãi suy giảm trên cổ phiếu	22	1.418	1.108

Phan Anh Minh
Người lập

Phạm Thu Hiền
Kế toán trưởng




Nguyễn Thị Hương Giang
Người đại diện theo pháp luật/
Tổng Giám đốc
Ngày 12 tháng 8 năm 2024

Các thuyết minh từ trang 13 đến trang 64 là một phần cấu thành báo cáo tài chính giữa niên độ này.

**BÁO CÁO LƯU CHUYỂN TIỀN TỆ GIỮA NIÊN ĐỘ
(THEO PHƯƠNG PHÁP TRỰC TIẾP)**

Mã số	Thuyết minh	Kỳ 6 tháng kết thúc ngày 30 tháng 6 năm	
		2024 VND	2023 VND
LƯU CHUYỂN TIỀN TỪ HOẠT ĐỘNG KINH DOANH			
01	Tiền thu bán hàng, cung cấp dịch vụ và doanh thu khác	2.052.574.463.606	1.698.656.198.651
02	Tiền chi trả cho người cung cấp hàng hoá và dịch vụ	(1.316.300.537.750)	(1.022.895.998.560)
03	Tiền chi trả cho người lao động	(406.595.437.978)	(355.825.801.860)
04	Tiền chi trả lãi vay	(6.895.148.039)	(2.133.524.495)
05	Thuế TNDN đã nộp	(28.570.295.577)	(24.106.568.922)
06	Tiền thu khác từ hoạt động kinh doanh	162.763.620.228	107.043.730.666
07	Tiền chi khác cho hoạt động kinh doanh	(201.113.160.882)	(301.454.118.368)
20	Lưu chuyển tiền thuần từ hoạt động kinh doanh	255.863.503.608	99.283.917.112
LƯU CHUYỂN TIỀN TỪ HOẠT ĐỘNG ĐẦU TƯ			
21	Tiền chi để mua sắm, xây dựng TSCĐ và các tài sản dài hạn khác	(11.545.062.730)	(45.466.494.799)
22	Tiền thu từ thanh lý, nhượng bán TSCĐ và các tài sản dài hạn khác	97.000.000	-
23	Tiền chi mua các công cụ nợ của đơn vị khác	(800.000.000.000)	(1.163.000.000.000)
24	Tiền thu hồi từ bán lại các công cụ nợ của đơn vị khác	628.000.000.000	862.000.000.000
25	Tiền chi đầu tư góp vốn vào đơn vị khác	(3.272.200.000)	-
26	Tiền thu hồi đầu tư góp vốn vào đơn vị khác	20.570.211.768	-
27	Tiền thu lãi đầu tư, cổ tức và lợi nhuận được chia	150.778.525.532	97.823.563.437
30	Lưu chuyển tiền thuần từ hoạt động đầu tư	(15.371.525.430)	(248.642.931.362)
LƯU CHUYỂN TIỀN TỪ HOẠT ĐỘNG TÀI CHÍNH			
33	Tiền thu từ đi vay	270.832.037.511	272.801.847.702
34	Tiền chi trả nợ gốc vay	(358.510.214.751)	(47.214.923.366)
36	Tiền cổ tức, lợi nhuận đã trả cho chủ sở hữu	(120.952.025.800)	(67.390.928.500)
40	Lưu chuyển tiền thuần từ hoạt động tài chính	(208.630.203.040)	158.195.995.836
50	Lưu chuyển tiền thuần trong kỳ (50=20+30+40)	31.861.775.138	8.836.981.586
60	Tiền và tương đương tiền đầu kỳ	143.522.673.523	109.294.156.158
61	Ảnh hưởng của thay đổi tỷ giá hối đoái quy đổi ngoại tệ	1.349.450.116	(442.374.395)
70	Tiền và tương đương tiền cuối kỳ (70=50+60+61)	176.733.898.777	117.688.763.349


Phan Anh Minh
Người lập


Phạm Thu Hiền
Kế toán trưởng



Nguyễn Thị Hương Giang
Người đại diện theo pháp luật/
Tổng Giám đốc
Ngày 12 tháng 8 năm 2024

Các thuyết minh từ trang 13 đến trang 64 là một phần cấu thành báo cáo tài chính giữa niên độ này.

**THUYẾT MINH BÁO CÁO TÀI CHÍNH GIỮA NIÊN ĐỘ
CHO KỶ KẾ TOÁN SÁU THÁNG KẾT THÚC NGÀY 30 THÁNG 6 NĂM 2024****1 ĐẶC ĐIỂM HOẠT ĐỘNG CỦA TỔNG CÔNG TY**

Tổng Công ty Cổ phần Bảo hiểm Petrolimex (“Tổng Công ty”), trước đây là Công ty Cổ phần Bảo hiểm Petrolimex, là doanh nghiệp bảo hiểm phi nhân thọ được thành lập tại nước CHXHCN Việt Nam theo Giấy phép Thành lập và Hoạt động số 1873/GP-UB đề ngày 8 tháng 6 năm 1995 do Ủy ban Nhân dân Thành phố Hà Nội cấp. Giấy phép Thành lập và Hoạt động đã được điều chỉnh nhiều lần và lần gần nhất là số 67/GPĐC15/KDBH được cấp ngày 8 tháng 6 năm 2022.

Cổ phiếu của Tổng Công ty được niêm yết tại Sở Giao dịch Chứng khoán Thành phố Hồ Chí Minh với mã chứng khoán là PGI.

Lĩnh vực kinh doanh của Tổng Công ty là kinh doanh bảo hiểm phi nhân thọ. Các nghiệp vụ kinh doanh của Tổng Công ty bao gồm kinh doanh bảo hiểm gốc, kinh doanh tái bảo hiểm, giám định tổn thất, hoạt động đầu tư và các hoạt động khác theo quy định của pháp luật.

Chu kỳ kinh doanh thông thường của Tổng Công ty là 12 tháng. Báo cáo tài chính giữa niên độ không chịu ảnh hưởng bởi tính thời vụ mà phụ thuộc vào biến động của thị trường bảo hiểm phi nhân thọ.

Tại ngày 30 tháng 6 năm 2024, Tổng Công ty có 63 đơn vị trực thuộc hạch toán phụ thuộc.

Tổng Công ty có một công ty liên kết như được trình bày trong Thuyết minh 4(b) - Đầu tư góp vốn vào đơn vị khác. Chi tiết về công ty liên kết của Tổng Công ty như sau:

	Ngành nghề kinh doanh	Nơi thành lập, đăng ký hoạt động	Tỷ lệ sở hữu	Tỷ lệ biểu quyết năm giữ
Công ty liên kết				
Công ty Cổ phần Thương mại và Dịch vụ Sửa chữa Ô tô Petrolimex	Bảo dưỡng, sửa chữa ô tô và xe có động cơ khác	Hà Nội, Việt Nam	30%	30%

Tại ngày 30 tháng 6 năm 2024, Tổng Công ty có 1.599 nhân viên (tại ngày 31 tháng 12 năm 2023: 1.572 nhân viên).

Khả năng so sánh thông tin trên Báo cáo tài chính giữa niên độ:

Số liệu so sánh trên Bảng cân đối kế toán giữa niên độ và các thuyết minh liên quan là số liệu của báo cáo tài chính cho năm tài chính kết thúc ngày 31 tháng 12 năm 2023 đã được kiểm toán. Số liệu so sánh trên Báo cáo kết quả hoạt động kinh doanh giữa niên độ, Báo cáo lưu chuyển tiền tệ giữa niên độ và các thuyết minh liên quan là số liệu của báo cáo tài chính giữa niên độ cho kỳ kế toán 6 tháng kết thúc ngày 30 tháng 6 năm 2023 đã được soát xét.

2 CÁC CHÍNH SÁCH KẾ TOÁN CHỦ YẾU**2.1 Cơ sở của việc lập báo cáo tài chính giữa niên độ**

Báo cáo tài chính giữa niên độ đã được lập theo các Chuẩn mực Kế toán Việt Nam, Chế độ Kế toán Doanh nghiệp Việt Nam và các quy định pháp lý có liên quan đến việc lập và trình bày báo cáo tài chính giữa niên độ áp dụng cho các doanh nghiệp bảo hiểm phi nhân thọ được thành lập và hoạt động theo pháp luật tại Việt Nam. Báo cáo tài chính giữa niên độ được lập theo nguyên tắc giá gốc.

Báo cáo tài chính giữa niên độ kèm theo không nhằm mục đích trình bày tình hình tài chính, kết quả kinh doanh và tình hình lưu chuyển tiền tệ theo các nguyên tắc và thông lệ kế toán thường được chấp nhận ở các nước và các thể chế khác ngoài nước Việt Nam. Các nguyên tắc và thông lệ kế toán sử dụng tại nước Việt Nam có thể khác với các nguyên tắc và thông lệ kế toán tại các nước và các thể chế khác.

**THUYẾT MINH BÁO CÁO TÀI CHÍNH GIỮA NIÊN ĐỘ
CHO KỲ KẾ TOÁN SÁU THÁNG KẾT THÚC NGÀY 30 THÁNG 6 NĂM 2024****2 CÁC CHÍNH SÁCH KẾ TOÁN CHỦ YẾU (TIẾP THEO)****2.2 Năm tài chính/kỳ báo cáo**

Năm tài chính của Tổng Công ty bắt đầu từ ngày 1 tháng 1 đến ngày 31 tháng 12. Báo cáo tài chính giữa niên độ của Tổng Công ty được lập cho kỳ kế toán sáu tháng từ ngày 1 tháng 1 đến ngày 30 tháng 6 năm 2024.

2.3 Đơn vị tiền tệ sử dụng trong kế toán

Tổng Công ty sử dụng đơn vị tiền tệ trong kế toán và trình bày trên báo cáo tài chính giữa niên độ là Đồng Việt Nam ("VND" hoặc "Đồng").

2.4 Các loại tỷ giá hối đoái áp dụng trong kế toán

Các nghiệp vụ phát sinh bằng ngoại tệ được quy đổi theo tỷ giá giao dịch thực tế áp dụng tại ngày phát sinh nghiệp vụ. Chênh lệch tỷ giá phát sinh từ các nghiệp vụ này được ghi nhận là thu nhập hoặc chi phí trong báo cáo kết quả hoạt động kinh doanh giữa niên độ.

Tài sản và nợ phải trả bằng tiền tệ có gốc ngoại tệ tại ngày của bảng cân đối kế toán giữa niên độ lần lượt được quy đổi theo tỷ giá mua và tỷ giá bán ngoại tệ của ngân hàng thương mại nơi Tổng Công ty thường xuyên có giao dịch áp dụng tại ngày bảng cân đối kế toán giữa niên độ. Các khoản ngoại tệ gửi ngân hàng tại ngày của bảng cân đối kế toán giữa niên độ được quy đổi theo tỷ giá mua của chính ngân hàng thương mại nơi Tổng Công ty mở tài khoản ngoại tệ. Chênh lệch tỷ giá phát sinh từ việc quy đổi này được ghi nhận là thu nhập hoặc chi phí trong báo cáo kết quả hoạt động kinh doanh giữa niên độ.

2.5 Tiền và các khoản tương đương tiền

Tiền và các khoản tương đương tiền bao gồm tiền mặt tại quỹ, tiền gửi ngân hàng không kỳ hạn, tiền đang chuyển và các khoản tiền gửi ngắn hạn khác có thời hạn đáo hạn ban đầu không quá ba tháng.

2.6 Các khoản phải thu

Các khoản phải thu bao gồm các khoản phải thu về hợp đồng bảo hiểm, các khoản phải thu khác của khách hàng và phải thu khác được phân loại dựa trên bản chất như sau:

- Phải thu về hợp đồng bảo hiểm là các khoản phải thu từ việc kinh doanh hợp đồng bảo hiểm và các hoạt động bảo hiểm khác bao gồm phải thu phí bảo hiểm gốc, phải thu bồi thường, phải thu hoa hồng nhượng tái bảo hiểm vào cuối kỳ;
- Các khoản phải thu khác của khách hàng là khoản phải thu mang tính chất thương mại phát sinh từ việc cung cấp dịch vụ khác ngoài hoạt động kinh doanh bảo hiểm; và
- Phải thu khác là các khoản phải thu không có tính thương mại và không liên quan tới giao dịch cung cấp dịch vụ.

Dự phòng các khoản phải thu khó đòi được lập cho từng khoản phải thu căn cứ vào thời gian quá hạn trả nợ gốc theo cam kết nợ ban đầu (không tính đến việc gia hạn nợ giữa các bên), hoặc căn cứ vào mức tổn thất ước tính có thể xảy ra. Chênh lệch giữa khoản dự phòng phải lập ở cuối kỳ kế toán này và khoản dự phòng đã lập ở cuối kỳ kế toán trước được ghi nhận tăng hoặc giảm chi phí quản lý doanh nghiệp trong kỳ kế toán. Các khoản phải thu được xác định là không thể thu hồi sẽ được xóa sổ.

Các khoản phải thu được phân loại ngắn hạn và dài hạn trên bảng cân đối kế toán giữa niên độ căn cứ theo kỳ hạn còn lại của các khoản phải thu tại ngày của bảng cân đối kế toán giữa niên độ tới ngày đến hạn thu hồi.

**THUYẾT MINH BÁO CÁO TÀI CHÍNH GIỮA NIÊN ĐỘ
CHO KỶ KẾ TOÁN SÁU THÁNG KẾT THÚC NGÀY 30 THÁNG 6 NĂM 2024****2 CÁC CHÍNH SÁCH KẾ TOÁN CHỦ YẾU (TIẾP THEO)****2.7 Đầu tư tài chính****(a) Chứng khoán kinh doanh**

Chứng khoán kinh doanh là chứng khoán do Tổng Công ty nắm giữ cho mục đích kinh doanh.

Chứng khoán kinh doanh được ghi nhận ban đầu theo giá gốc bao gồm giá mua và các chi phí liên quan trực tiếp đến việc mua chứng khoán kinh doanh. Sau đó, Ban Tổng Giám đốc thực hiện việc rà soát đối với tất cả các khoản đầu tư để ghi nhận dự phòng vào cuối kỳ kế toán. Dự phòng giảm giá đầu tư chứng khoán kinh doanh được lập khi giá trị ghi sổ cao hơn giá trị thị trường của các khoản chứng khoán kinh doanh này. Chênh lệch giữa khoản dự phòng lập ở cuối kỳ kế toán này và khoản dự phòng đã lập ở cuối kỳ kế toán trước được ghi nhận tăng hoặc giảm chi phí tài chính trong kỳ kế toán. Khoản dự phòng được hoàn nhập không vượt quá giá trị ghi sổ ban đầu.

Thời điểm ghi nhận chứng khoán kinh doanh là thời điểm Tổng Công ty có quyền sở hữu, cụ thể như sau:

- Chứng khoán niêm yết được ghi nhận tại thời điểm khớp lệnh;
- Chứng khoán chưa niêm yết được ghi nhận tại thời điểm chính thức có quyền sở hữu theo quy định của pháp luật.

Lãi hoặc lỗ từ việc thanh lý, nhượng bán chứng khoán kinh doanh được hạch toán vào báo cáo kết quả hoạt động kinh doanh giữa niên độ. Giá vốn được xác định theo phương pháp bình quân gia quyền di động.

(b) Đầu tư nắm giữ đến ngày đáo hạn

Các khoản đầu tư nắm giữ đến ngày đáo hạn là các khoản đầu tư mà Ban Tổng Giám đốc của Tổng Công ty có ý định và có khả năng giữ đến ngày đáo hạn.

Các khoản đầu tư nắm giữ đến ngày đáo hạn bao gồm các khoản tiền gửi ngân hàng có kỳ hạn, chứng chỉ tiền gửi, trái phiếu mà bên phát hành bắt buộc phải mua lại tại một thời điểm nhất định trong tương lai, đầu tư vào các quỹ ủy thác có thời điểm tất toán được thống nhất trước với các công ty quản lý quỹ theo hợp đồng ủy thác đầu tư và các khoản đầu tư nắm giữ đến ngày đáo hạn khác. Các khoản đầu tư này ban đầu được ghi nhận theo giá gốc. Sau đó, Ban Tổng Giám đốc thực hiện việc rà soát đối với tất cả các khoản đầu tư để ghi nhận dự phòng vào cuối kỳ kế toán.

Dự phòng giảm giá đầu tư nắm giữ đến ngày đáo hạn được lập trên cơ sở có bằng chứng chắc chắn cho thấy một phần hoặc toàn bộ khoản đầu tư có thể không thu hồi được. Chênh lệch giữa khoản dự phòng lập ở cuối kỳ kế toán này và khoản dự phòng đã lập ở cuối kỳ kế toán trước được ghi nhận tăng hoặc giảm chi phí tài chính trong kỳ kế toán. Khoản dự phòng được hoàn nhập không vượt quá giá trị ghi sổ ban đầu.

Đối với các khoản đầu tư vào các quỹ ủy thác, Ban Tổng Giám đốc lập dự phòng giảm giá khoản đầu tư khi giá trị ghi sổ một khoản đầu tư cao hơn giá trị của khoản đầu tư đó trên báo cáo giá trị tài sản ròng tại ngày kết thúc kỳ kế toán do các quỹ ủy thác cung cấp.

Các khoản đầu tư nắm giữ đến ngày đáo hạn được phân loại ngắn hạn và dài hạn trên bảng cân đối kế toán giữa niên độ căn cứ theo kỳ hạn còn lại của các khoản đầu tư nắm giữ đến ngày đáo hạn tại ngày của bảng cân đối kế toán giữa niên độ đến ngày đáo hạn.

**THUYẾT MINH BÁO CÁO TÀI CHÍNH GIỮA NIÊN ĐỘ
CHO KỶ KẾ TOÁN SÁU THÁNG KẾT THÚC NGÀY 30 THÁNG 6 NĂM 2024**

2 CÁC CHÍNH SÁCH KẾ TOÁN CHỦ YẾU (TIẾP THEO)

2.7 Đầu tư tài chính (tiếp theo)

(c) Đầu tư vào công ty liên kết

Công ty liên kết là tất cả các công ty trong đó Tổng Công ty có ảnh hưởng đáng kể nhưng không phải kiểm soát, thường được thể hiện thông qua việc nắm giữ từ 20% đến 50% quyền biểu quyết ở công ty đó.

Đầu tư vào công ty liên kết được ghi nhận ban đầu theo giá gốc, bao gồm giá trị góp vốn cộng các chi phí liên quan trực tiếp đến việc đầu tư. Sau đó, Ban Tổng Giám đốc thực hiện việc rà soát đối với tất cả các khoản đầu tư để ghi nhận dự phòng vào cuối kỳ kế toán.

(d) Đầu tư góp vốn vào đơn vị khác

Đầu tư góp vốn vào đơn vị khác là các khoản đầu tư vào công cụ vốn của đơn vị khác nhưng không có quyền kiểm soát hoặc đồng kiểm soát, không có ảnh hưởng đáng kể đối với bên được đầu tư. Các khoản đầu tư này được ghi nhận ban đầu theo giá gốc. Sau đó Ban Tổng Giám đốc thực hiện việc rà soát đối với tất cả các khoản đầu tư để ghi nhận dự phòng vào cuối kỳ kế toán.

(e) Dự phòng giảm giá đầu tư vào công ty liên kết, đầu tư góp vốn vào đơn vị khác

Dự phòng giảm giá đầu tư vào công ty liên kết, đầu tư góp vốn vào đơn vị khác được lập vào cuối kỳ kế toán khi có sự giảm giá trị của các khoản đầu tư.

Dự phòng giảm giá đầu tư vào công ty liên kết được tính dựa trên khoản lỗ của bên được đầu tư, căn cứ vào báo cáo tài chính gần nhất của đơn vị được đầu tư.

Dự phòng giảm giá đầu tư góp vốn vào đơn vị khác được tính dựa trên giá trị thị trường nếu giá trị thị trường được xác định một cách tin cậy. Nếu giá trị thị trường không thể được xác định một cách tin cậy, dự phòng giảm giá đầu tư góp vốn vào đơn vị khác được xác định tương tự như dự phòng giảm giá đầu tư vào công ty liên kết.

Chênh lệch giữa khoản dự phòng lập ở cuối kỳ kế toán này và khoản dự phòng đã lập ở cuối kỳ kế toán trước được ghi nhận tăng hoặc giảm chi phí tài chính trong kỳ kế toán. Khoản dự phòng được hoàn nhập không vượt quá giá trị ghi sổ ban đầu.

2.8 Ký quỹ bảo hiểm

Tổng Công ty phải ký quỹ bảo hiểm bằng 2% vốn pháp định của doanh nghiệp kinh doanh bảo hiểm phi nhân thọ. Khoản ký quỹ được hưởng lãi theo thỏa thuận với ngân hàng nơi ký quỹ và được thu hồi khi chấm dứt hợp đồng ký quỹ. Tiền ký quỹ chỉ được sử dụng để đáp ứng các cam kết với bên mua bảo hiểm khi khả năng thanh toán bị thiếu hụt và phải được Bộ Tài chính chấp thuận bằng văn bản.

**THUYẾT MINH BÁO CÁO TÀI CHÍNH GIỮA NIÊN ĐỘ
CHO KỲ KẾ TOÁN SÁU THÁNG KẾT THÚC NGÀY 30 THÁNG 6 NĂM 2024**

2 CÁC CHÍNH SÁCH KẾ TOÁN CHỦ YẾU (TIẾP THEO)

2.9 TSCĐ

TSCĐ hữu hình và TSCĐ vô hình

TSCĐ được phản ánh theo nguyên giá trừ khấu hao lũy kế. Nguyên giá bao gồm các chi phí liên quan trực tiếp đến việc có được TSCĐ ở trạng thái sẵn sàng sử dụng. Các chi phí phát sinh sau ghi nhận ban đầu chỉ được ghi tăng nguyên giá TSCĐ nếu các chi phí này chắc chắn làm tăng lợi ích kinh tế trong tương lai do sử dụng tài sản đó. Các chi phí phát sinh không thỏa mãn điều kiện trên được ghi nhận là chi phí kinh doanh trong kỳ kế toán.

Khấu hao

TSCĐ được khấu hao theo phương pháp đường thẳng để giảm dần giá trị phải khấu hao trong suốt thời gian hữu dụng ước tính. Giá trị phải khấu hao là nguyên giá của TSCĐ ghi trên báo cáo tài chính trừ đi giá trị thanh lý ước tính của tài sản đó. Thời gian hữu dụng ước tính của các loại tài sản như sau:

Nhà cửa, vật kiến trúc	10 – 35 năm
Phương tiện vận tải	6 năm
Thiết bị văn phòng	3 – 6 năm
TSCĐ hữu hình khác	4 – 5 năm
Phần mềm máy tính	5 năm
Quyền sử dụng đất	Theo thời hạn sử dụng đất từ 20 – 50 năm

Quyền sử dụng đất bao gồm quyền sử dụng đất nhận chuyển nhượng hợp pháp, và tiền sử dụng đất đã trả trước cho các hợp đồng thuê đất có hiệu lực trước ngày hiệu lực của luật đất đai 2003 (tức là trước ngày 1 tháng 7 năm 2004) và được cấp Giấy chứng nhận quyền sử dụng đất.

Quyền sử dụng đất có thời hạn được phản ánh theo nguyên giá trừ khấu hao lũy kế. Nguyên giá của quyền sử dụng đất bao gồm giá mua và các chi phí liên quan trực tiếp đến việc có được quyền sử dụng đất. Quyền sử dụng đất được khấu hao theo phương pháp đường thẳng trong suốt thời hạn của quyền sử dụng đất.

Quyền sử dụng đất không có thời hạn được ghi nhận theo nguyên giá và không khấu hao.

Thanh lý

Lãi hoặc lỗ phát sinh do thanh lý, nhượng bán TSCĐ được xác định bằng số chênh lệch giữa số tiền thu thuần do thanh lý với giá trị còn lại của TSCĐ và được ghi nhận là thu nhập hoặc chi phí khác trong báo cáo kết quả hoạt động kinh doanh giữa niên độ.

Chi phí xây dựng cơ bản dở dang

Chi phí xây dựng cơ bản dở dang thể hiện giá trị của các tài sản trong quá trình lắp đặt hoặc xây dựng phục vụ mục đích sản xuất, cho thuê hoặc quản trị, hoặc cho bất kì mục đích nào khác, được ghi nhận theo giá gốc, bao gồm toàn bộ chi phí cần thiết để xây dựng mới hoặc sửa chữa, cải tạo, mở rộng hay trang bị lại kỹ thuật công trình như chi phí xây dựng, chi phí thiết bị. Khấu hao của những tài sản này, cũng giống như các loại TSCĐ khác, sẽ bắt đầu được trích khi tài sản đã sẵn sàng cho mục đích sử dụng.

**THUYẾT MINH BÁO CÁO TÀI CHÍNH GIỮA NIÊN ĐỘ
CHO KỲ KẾ TOÁN SÁU THÁNG KẾT THÚC NGÀY 30 THÁNG 6 NĂM 2024****2 CÁC CHÍNH SÁCH KẾ TOÁN CHỦ YẾU (TIẾP THEO)****2.10 Thuê tài sản**

Thuê hoạt động là loại hình thuê TSCĐ mà phần lớn rủi ro và lợi ích gắn liền với quyền sở hữu của tài sản thuộc về bên cho thuê. Khoản thanh toán dưới hình thức thuê hoạt động được hạch toán vào báo cáo kết quả hoạt động kinh doanh giữa niên độ theo phương pháp đường thẳng dựa trên thời hạn thuê hoạt động.

2.11 Chi phí trả trước

Chi phí trả trước bao gồm các chi phí trả trước ngắn hạn và chi phí trả trước dài hạn trên bảng cân đối kế toán giữa niên độ. Chi phí trả trước ngắn hạn bao gồm chi phí hoa hồng bảo hiểm chưa phân bổ, chi phí kinh doanh bảo hiểm chưa phân bổ, giá trị công cụ, dụng cụ đã xuất dùng và các chi phí khác trong khoảng thời gian không quá 12 tháng hoặc một chu kỳ sản xuất kinh doanh kể từ ngày trả trước. Chi phí trả trước dài hạn bao gồm chi phí thuê văn phòng và các chi phí khác có khả năng đem lại lợi ích kinh tế trong tương lai cho Tổng Công ty có thời hạn trên 12 tháng hoặc hơn một chu kỳ sản xuất kinh doanh kể từ ngày trả trước. Các chi phí này được ghi nhận theo giá gốc.

Chi phí hoa hồng bảo hiểm chưa phân bổ và chi phí kinh doanh bảo hiểm chưa phân bổ được Tổng Công ty xác định tại thời điểm kết thúc kỳ kế toán theo phương pháp tỷ lệ tương ứng với phần dự phòng phí bảo hiểm gốc và dự phòng phí nhận tái bảo hiểm chưa được hưởng tương ứng với từng loại hình bảo hiểm.

Đối với các khoản chi phí trả trước khác, các khoản chi phí trả trước này được phân bổ theo phương pháp đường thẳng dựa trên thời gian hữu dụng ước tính.

2.12 Vay

Vay là các khoản tiền vay từ các ngân hàng. Các khoản vay được phân loại ngắn hạn và dài hạn trên bảng cân đối kế toán giữa niên độ căn cứ theo kỳ hạn còn lại của các khoản vay tại ngày của bảng cân đối kế toán giữa niên độ tới ngày đến hạn thanh toán.

Chi phí đi vay liên quan trực tiếp đối với hoạt động xây dựng hoặc sản xuất bất kỳ tài sản đủ tiêu chuẩn sẽ được vốn hóa trong thời gian mà các tài sản này được hoàn thành và chuẩn bị đưa vào sử dụng. Đối với các khoản vay chung trong đó có sử dụng vốn cho mục đích đầu tư xây dựng hoặc sản xuất bất kỳ tài sản đủ tiêu chuẩn thì Công ty xác định chi phí đi vay được vốn hóa theo tỷ lệ vốn hóa đối với chi phí lũy kế bình quân gia quyền phát sinh cho việc đầu tư xây dựng cơ bản hoặc sản xuất tài sản đủ tiêu chuẩn đó. Tỷ lệ vốn hóa được tính theo tỷ lệ lãi suất bình quân gia quyền của các khoản vay chưa trả trong kỳ kế toán, trừ các khoản vay riêng biệt phục vụ cho mục đích hình thành một tài sản cụ thể. Chi phí đi vay khác được ghi nhận trong báo cáo kết quả hoạt động kinh doanh giữa niên độ khi phát sinh.

**THUYẾT MINH BÁO CÁO TÀI CHÍNH GIỮA NIÊN ĐỘ
CHO KỶ KẾ TOÁN SÁU THÁNG KẾT THÚC NGÀY 30 THÁNG 6 NĂM 2024**

2 CÁC CHÍNH SÁCH KẾ TOÁN CHỦ YẾU (TIẾP THEO)

2.13 Nợ phải trả

Các khoản nợ phải trả được phân loại dựa vào tính chất bao gồm:

- Phải trả về hợp đồng bảo hiểm là khoản phải trả liên quan đến hoạt động kinh doanh bảo hiểm;
- Phải trả khác gồm các khoản phải trả mang tính chất thương mại phát sinh từ giao dịch mua hàng hóa và dịch vụ không liên quan đến hợp đồng bảo hiểm; và
- Phải trả khác gồm các khoản phải trả không có tính chất thương mại, không liên quan đến giao dịch mua hàng hóa và dịch vụ.

Các khoản nợ phải trả được phân loại ngắn hạn và dài hạn trên bảng cân đối kế toán giữa niên độ căn cứ theo kỳ hạn còn lại của các khoản phải trả tại ngày của bảng cân đối kế toán giữa niên độ tới ngày đến hạn thanh toán.

2.14 Chi phí phải trả

Chi phí phải trả bao gồm các khoản phải trả cho hàng hóa, dịch vụ đã nhận được từ người bán trong kỳ kế toán nhưng thực tế chưa chi trả do chưa có hóa đơn hoặc chưa đủ hồ sơ, tài liệu kế toán. Chi phí phải trả được ghi nhận vào chi phí sản xuất, kinh doanh của kỳ kế toán.

2.15 Các khoản dự phòng

Các khoản dự phòng được ghi nhận khi Tổng Công ty có nghĩa vụ nợ hiện tại, pháp lý hoặc liên đới, phát sinh từ các sự kiện đã xảy ra; việc thanh toán nghĩa vụ nợ có thể sẽ dẫn đến sự giảm sút về những lợi ích kinh tế và giá trị của nghĩa vụ nợ đó được ước tính một cách đáng tin cậy. Dự phòng không được ghi nhận cho các khoản lỗ hoạt động trong tương lai.

Dự phòng được tính trên cơ sở các khoản chi phí dự tính phải thanh toán nghĩa vụ nợ. Nếu ảnh hưởng về giá trị thời gian của tiền là trọng yếu thì dự phòng được tính trên cơ sở giá trị hiện tại với tỷ lệ chiết khấu trước thuế và phản ánh những đánh giá trên thị trường hiện tại về giá trị thời gian của tiền và rủi ro cụ thể của khoản nợ đó. Giá trị tăng lên do ảnh hưởng của yếu tố thời gian được ghi nhận là chi phí tài chính. Chênh lệch giữa khoản dự phòng phải trả phải lập ở cuối kỳ kế toán này và khoản dự phòng phải trả đã lập chưa sử dụng ở kỳ kế toán trước được ghi nhận tăng hoặc giảm chi phí sản xuất, kinh doanh trong kỳ kế toán.

2.16 Dự phòng trợ cấp thôi việc

Theo Luật Lao động Việt Nam, người lao động của Tổng Công ty đã làm việc thường xuyên đủ 12 tháng trở lên được hưởng khoản trợ cấp thôi việc. Thời gian làm việc để tính trợ cấp thôi việc là tổng thời gian người lao động đã làm việc thực tế cho Tổng Công ty trừ đi thời gian người lao động đã tham gia bảo hiểm thất nghiệp theo quy định của pháp luật và thời gian làm việc đã được Tổng Công ty chi trả trợ cấp thôi việc.

Trợ cấp thôi việc của người lao động được trích trước cuối mỗi kỳ kế toán theo tỷ lệ bằng một nửa mức lương bình quân tháng cho mỗi năm làm việc. Mức lương bình quân tháng để tính trợ cấp thôi việc dựa trên mức lương bình quân theo hợp đồng lao động của sáu tháng gần nhất tính đến trước ngày kết thúc kỳ kế toán giữa niên độ này. Khoản trích trước này được sử dụng để trả một lần khi người lao động chấm dứt hợp đồng lao động theo quy định hiện hành.

**THUYẾT MINH BÁO CÁO TÀI CHÍNH GIỮA NIÊN ĐỘ
CHO KỲ KẾ TOÁN SÁU THÁNG KẾT THÚC NGÀY 30 THÁNG 6 NĂM 2024**

2. CÁC CHÍNH SÁCH KẾ TOÁN CHỦ YẾU (TIẾP THEO)

2.17 Dự phòng nghiệp vụ

Dự phòng nghiệp vụ được lập theo các giả định và phương pháp mà chuyên gia tính toán được chỉ định của Tổng Công ty xác lập đã đăng ký và được Bộ Tài chính phê chuẩn và các quy định và hướng dẫn trong Công văn 172/BTC-QLBH ("Công văn 172") do Cục Quản lý, Giám sát Bảo hiểm, Bộ Tài chính ban hành ngày 8 tháng 1 năm 2018.

Ngày 2 tháng 11 năm 2023, Bộ Tài chính đã ban hành Thông tư 67/2023/TT-BTC ("Thông tư 67") hướng dẫn một số điều của Luật kinh doanh bảo hiểm số 08/2022/QH15 và Nghị định 46/2023/NĐ-CP. Thông tư 67 đã đưa ra các quy định về phương pháp trích lập dự phòng nghiệp vụ đối với doanh nghiệp bảo hiểm phi nhân thọ. Theo đánh giá của Tổng Công ty, phương pháp và cơ sở trích lập dự phòng nghiệp vụ bảo hiểm hiện tại của Tổng Công ty theo Công văn 172 là vẫn đảm bảo phù hợp và tuân thủ đối với quy định của Thông tư 67. Do đó Tổng Công ty không đăng ký lại phương pháp trích lập dự phòng nghiệp vụ với Bộ Tài chính và tiếp tục thực hiện theo Công văn 172.

Các khoản dự phòng nghiệp vụ của Tổng Công ty bao gồm:

(a) Dự phòng nghiệp vụ bảo hiểm phi nhân thọ

(i) Dự phòng phí chưa được hưởng

Các hợp đồng bảo hiểm, tái bảo hiểm có thời hạn từ 01 năm trở xuống, dự phòng phí chưa được hưởng được tính như sau:

- Đối với nghiệp vụ bảo hiểm hàng hóa vận chuyển bằng đường bộ, đường biển, đường thủy nội địa, đường sắt và đường hàng không: bằng 25% tổng phí bảo hiểm/tái bảo hiểm thuộc kỳ kế toán của nghiệp vụ bảo hiểm này, không phân biệt hợp đồng còn hiệu lực hoặc không còn hiệu lực.
- Đối với các nghiệp vụ bảo hiểm khác: bằng 50% tổng phí bảo hiểm/tái bảo hiểm thuộc kỳ kế toán của nghiệp vụ bảo hiểm này, không phân biệt hợp đồng còn hiệu lực hoặc không còn hiệu lực.

Các hợp đồng bảo hiểm, tái bảo hiểm có thời hạn từ 01 năm trở lên: sử dụng phương pháp trích lập dự phòng phí theo từng ngày.

(ii) Dự phòng bồi thường

Dự phòng bồi thường bao gồm dự phòng bồi thường cho các tổn thất đã phát sinh thuộc trách nhiệm bảo hiểm nhưng chưa được giải quyết ("dự phòng bồi thường chưa được giải quyết") và dự phòng bồi thường cho các tổn thất đã phát sinh trách nhiệm thuộc trách nhiệm bảo hiểm nhưng chưa được thông báo hoặc chưa yêu cầu đòi bồi thường ("dự phòng IBNR") tại ngày của bảng cân đối kế toán giữa niên độ.

- Dự phòng bồi thường chưa được giải quyết được trích lập cho từng nghiệp vụ bảo hiểm theo phương pháp ước tính số tiền bồi thường cho từng vụ tổn thất thuộc trách nhiệm bảo hiểm đã thông báo hoặc đã yêu cầu đòi bồi thường nhưng chưa được giải quyết tại ngày của bảng cân đối kế toán giữa niên độ;
- Dự phòng bồi thường cho các tổn thất đã phát sinh thuộc trách nhiệm bảo hiểm nhưng chưa thông báo hoặc chưa yêu cầu đòi bồi thường ("IBNR") được Tổng Công ty trích lập bằng 3% tổng phí bảo hiểm thuộc kỳ kế toán đối với từng nghiệp vụ bảo hiểm.

**THUYẾT MINH BÁO CÁO TÀI CHÍNH GIỮA NIÊN ĐỘ
CHO KỶ KẾ TOÁN SÁU THÁNG KẾT THÚC NGÀY 30 THÁNG 6 NĂM 2024****2 CÁC CHÍNH SÁCH KẾ TOÁN CHỦ YẾU (TIẾP THEO)****2.17 Dự phòng nghiệp vụ (tiếp theo)****(a) Dự phòng nghiệp vụ bảo hiểm phi nhân thọ (tiếp theo)***(iii) Dự phòng dao động lớn về tổn thất*

Tổng Công ty thực hiện trích lập hàng năm theo tỷ lệ 1% trên mức phí bảo hiểm giữ lại theo từng nghiệp vụ bảo hiểm cho đến khi khoản dự phòng này bằng 100% phí bảo hiểm giữ lại trong kỳ (không bao gồm nghiệp vụ bảo hiểm sức khỏe).

(b) Dự phòng nghiệp vụ bảo hiểm sức khỏe*(i) Dự phòng phí chưa được hưởng*

Dự phòng phí chưa được hưởng áp dụng đối với các hợp đồng bảo hiểm có thời hạn từ 1 năm trở xuống được tính bằng 50% tổng phí bảo hiểm thuộc kỳ kế toán của nghiệp vụ bảo hiểm này, không phân biệt hợp đồng còn hiệu lực hoặc không còn hiệu lực.

(ii) Dự phòng toán học

Dự phòng toán học được áp dụng đối với các hợp đồng bảo hiểm có thời hạn trên một (1) năm để đảm bảo được các trách nhiệm đã cam kết khi xảy ra sự kiện bảo hiểm trong tương lai.

- Đối với các hợp đồng bảo hiểm sức khỏe chỉ bảo hiểm cho trường hợp chết, thương tật toàn bộ vĩnh viễn, Tổng Công ty trích lập dự phòng toán học theo phương pháp trích lập dự phòng phí theo từng ngày trên cơ sở phí bảo hiểm gộp.
- Đối với các hợp đồng bảo hiểm sức khỏe còn lại, Tổng Công ty trích lập dự phòng toán học theo phương pháp dự phòng phí từng ngày trên cơ sở phí bảo hiểm gộp. Trong trường hợp kết quả trích lập dự phòng đối với các hợp đồng bảo hiểm này theo phương pháp trích lập đã đăng ký của Tổng Công ty thấp hơn kết quả trích lập theo phương pháp hệ số thời hạn 1/8, Tổng Công ty sẽ trích lập bổ sung phần chênh lệch này.

(iii) Dự phòng bồi thường

Dự phòng bồi thường bao gồm dự phòng bồi thường cho các tổn thất đã phát sinh thuộc trách nhiệm bảo hiểm nhưng chưa được giải quyết ("dự phòng bồi thường chưa được giải quyết") và dự phòng bồi thường cho các tổn thất đã phát sinh trách nhiệm thuộc trách nhiệm bảo hiểm nhưng chưa được thông báo hoặc chưa yêu cầu đòi bồi thường ("dự phòng IBNR") tại ngày của bảng cân đối kế toán giữa niên độ.

- Dự phòng bồi thường chưa được giải quyết được trích lập theo phương pháp ước tính số tiền bồi thường cho từng vụ tổn thất thuộc trách nhiệm bảo hiểm đã thông báo hoặc đã yêu cầu đòi bồi thường nhưng chưa được giải quyết tại ngày của bảng cân đối kế toán giữa niên độ;
- Dự phòng bồi thường cho các tổn thất đã phát sinh thuộc trách nhiệm bảo hiểm nhưng chưa thông báo hoặc chưa yêu cầu đòi bồi thường ("IBNR") được Tổng Công ty trích lập bằng 3% tổng phí bảo hiểm thuộc kỳ kế toán đối với từng nghiệp vụ bảo hiểm.

**THUYẾT MINH BÁO CÁO TÀI CHÍNH GIỮA NIÊN ĐỘ
CHO KỶ KẾ TOÁN SÁU THÁNG KẾT THÚC NGÀY 30 THÁNG 6 NĂM 2024****2 CÁC CHÍNH SÁCH KẾ TOÁN CHỦ YẾU (TIẾP THEO)****2.17 Dự phòng nghiệp vụ (tiếp theo)****(b) Dự phòng nghiệp vụ bảo hiểm sức khỏe (tiếp theo)***(iv) Dự phòng đảm bảo cân đối*

Tổng Công ty thực hiện trích lập hàng năm theo tỷ lệ 1% trên mức phí bảo hiểm giữ lại của nghiệp vụ bảo hiểm sức khỏe cho đến khi khoản dự phòng này bằng 100% phí bảo hiểm giữ lại trong kỳ.

Theo Chuẩn mực Kế toán Việt Nam số 19 ("VAS 19") – Hợp đồng bảo hiểm, dự phòng đảm bảo cân đối đối với nghiệp vụ bảo hiểm sức khỏe và dự phòng dao động lớn về tổn thất đối với nghiệp vụ bảo hiểm phi nhân thọ sẽ không cần tiếp tục trích lập vì khoản dự phòng này thể hiện các yêu cầu bồi thường phát sinh từ các hợp đồng bảo hiểm không tồn tại tại thời điểm khóa sổ lập báo cáo tài chính. Tuy nhiên, Tổng Công ty vẫn tiếp tục trích dự phòng bảo đảm cân đối và dự phòng dao động lớn về tổn thất hàng năm với tỷ lệ quy định tại Công văn 172, đã được phê duyệt bởi Bộ Tài chính.

Tổng Công ty không được bù trừ các khoản dự phòng cho hoạt động kinh doanh bảo hiểm gốc và nhận tái bảo hiểm với dự phòng cho hoạt động nhượng tái bảo hiểm. Các khoản dự phòng này phải được trình bày riêng biệt trên các chỉ tiêu của Bảng cân đối kế toán giữa niên độ, trong đó các khoản dự phòng phí chưa được hưởng và dự phòng bồi thường của hoạt động kinh doanh bảo hiểm gốc và nhận tái bảo hiểm, dự phòng dao động lớn được phản ánh là nợ phải trả; Dự phòng phí nhượng tái bảo hiểm chưa được hưởng và dự phòng bồi thường nhượng tái bảo hiểm được phản ánh là tài sản tái bảo hiểm.

2.18 Doanh thu hoa hồng bảo hiểm chưa được hưởng

Doanh thu hoa hồng bảo hiểm chưa được hưởng từ các hợp đồng nhượng tái bảo hiểm được hoãn lại và ghi nhận là một khoản nợ phải trả theo phương pháp tỷ lệ tương ứng với phần dự phòng phí nhượng tái bảo hiểm chưa được hưởng tương ứng với từng loại hình bảo hiểm.

2.19 Doanh thu chưa thực hiện

Doanh thu chưa thực hiện là khoản doanh thu nhận trước từ các hợp đồng bảo hiểm gốc nhưng thời hạn bảo hiểm chưa có hiệu lực tại ngày bằng cân đối kế toán giữa niên độ. Tổng Công ty ghi nhận các khoản doanh thu chưa thực hiện tương ứng với phần nghĩa vụ mà Tổng Công ty sẽ phải thực hiện trong tương lai. Khi các điều kiện ghi nhận doanh thu được thỏa mãn, doanh thu chưa thực hiện sẽ được ghi nhận vào báo cáo kết quả hoạt động kinh doanh giữa niên độ trong kỳ tương ứng với phần thỏa mãn điều kiện ghi nhận doanh thu đó.

2.20 Quỹ phát triển khoa học và công nghệ

Ban Tổng Giám đốc của Tổng Công ty quyết định việc trích lập và sử dụng Quỹ phát triển khoa học và công nghệ theo Thông tư liên tịch số 12/2016/TTLT-BKHCN-BTC do Bộ Khoa học Công nghệ và Bộ Tài chính ban hành ngày 28 tháng 6 năm 2016 theo tỷ lệ của thu nhập tính thuế TNDN trong năm tài chính tuy nhiên không vượt không quá 10%. Quỹ phát triển khoa học và công nghệ được hạch toán vào chi phí quản lý doanh nghiệp để xác định kết quả kinh doanh trong kỳ. Trong thời hạn 5 năm, kể từ khi trích lập, tổng số tiền đã sử dụng không hết 70% số quỹ đã trích lập thì doanh nghiệp sẽ thực hiện hoàn trích Quỹ phát triển khoa học và công nghệ, phần hoàn trích được ghi giảm chi phí quản lý doanh nghiệp trong kỳ.

**THUYẾT MINH BÁO CÁO TÀI CHÍNH GIỮA NIÊN ĐỘ
CHO KỲ KẾ TOÁN SÁU THÁNG KẾT THÚC NGÀY 30 THÁNG 6 NĂM 2024****2 CÁC CHÍNH SÁCH KẾ TOÁN CHỦ YẾU (TIẾP THEO)****2.21 Vốn chủ sở hữu**

Vốn góp của chủ sở hữu được ghi nhận theo vốn góp thực tế của các cổ đông và được phản ánh theo mệnh giá của cổ phiếu.

Thặng dư vốn cổ phần là khoản chênh lệch giữa mệnh giá cổ phiếu với giá thực tế phát hành cổ phiếu.

Lợi nhuận sau thuế ("LNST") chưa phân phối phản ánh kết quả kinh doanh (lãi, lỗ) sau thuế TNDN của Tổng Công ty tại thời điểm báo cáo.

2.22 Phân chia lợi nhuận

LNST TNDN có thể được chia cho các cổ đông sau khi được Đại hội đồng Cổ đông phê duyệt và sau khi đã trích lập các quỹ theo điều lệ của Tổng Công ty và các quy định của pháp luật Việt Nam.

Tổng Công ty trích lập các quỹ sau:

(a) Quỹ dự trữ bắt buộc

Quỹ dự trữ bắt buộc được trích lập để bổ sung vốn điều lệ và đảm bảo khả năng thanh toán của Tổng Công ty. Theo Điều 54 của Nghị định 46/2023/NĐ-CP ngày 1 tháng 7 năm 2023, Tổng Công ty phải trích 5% lợi nhuận sau thuế hàng năm để lập quỹ dự trữ bắt buộc. Mức tối đa của quỹ dự trữ bắt buộc bằng 10% mức vốn điều lệ của Tổng Công ty.

(b) Quỹ đầu tư phát triển

Quỹ đầu tư phát triển được trích lập từ LNST TNDN của Tổng Công ty và được các cổ đông phê duyệt tại Đại hội đồng Cổ đông. Quỹ được sử dụng để mở rộng quy mô sản xuất, kinh doanh hoặc đầu tư chiều sâu của Tổng Công ty.

(c) Quỹ khen thưởng, phúc lợi

Quỹ khen thưởng, phúc lợi được trích lập từ LNST TNDN của Tổng Công ty và được các cổ đông phê duyệt tại Đại hội đồng Cổ đông. Quỹ được trình bày là một khoản phải trả trên bảng cân đối kế toán giữa niên độ. Quỹ được sử dụng để dùng cho công tác khen thưởng, khuyến khích lợi ích vật chất, phục vụ nhu cầu phúc lợi công cộng, cải thiện và nâng cao đời sống vật chất, tinh thần của người lao động.

2.23 Ghi nhận doanh thu**(a) Doanh thu phí bảo hiểm gốc**

Doanh thu phí bảo hiểm gốc được ghi nhận khi Tổng Công ty phát sinh trách nhiệm bảo hiểm đối với bên được bảo hiểm. Cụ thể, doanh thu phí bảo hiểm gốc được ghi nhận khi đáp ứng được những điều kiện sau:

(1) Hợp đồng bảo hiểm đã được ký kết giữa Tổng Công ty và bên mua bảo hiểm, và phí bảo hiểm đã được đóng đủ; hoặc

(2) Có bằng chứng về việc hợp đồng bảo hiểm đã được giao kết và bên mua bảo hiểm đã đóng đủ phí bảo hiểm; hoặc

**THUYẾT MINH BÁO CÁO TÀI CHÍNH GIỮA NIÊN ĐỘ
CHO KỶ KẾ TOÁN SÁU THÁNG KẾT THÚC NGÀY 30 THÁNG 6 NĂM 2024****2 CÁC CHÍNH SÁCH KẾ TOÁN CHỦ YẾU (TIẾP THEO)****2.23 Ghi nhận doanh thu (tiếp theo)****(a) Doanh thu phí bảo hiểm gốc (tiếp theo)**

(3) Khi hợp đồng bảo hiểm đã giao kết, Tổng Công có thỏa thuận với bên mua bảo hiểm về thời hạn thanh toán phí bảo hiểm (bao gồm cả thời gian gia hạn) thì thời hạn thanh toán phí bảo hiểm phải được quy định trong hợp đồng bảo hiểm, cụ thể như sau:

- Trường hợp đóng phí bảo hiểm một lần: thời hạn thanh toán phí bảo hiểm không vượt quá 30 ngày kể từ ngày bắt đầu thời hạn bảo hiểm. Trường hợp thời hạn bảo hiểm dưới 30 ngày, thời hạn thanh toán phí bảo hiểm không vượt quá thời hạn bảo hiểm. Doanh thu phí bảo hiểm được ghi nhận khi bắt đầu thời hạn bảo hiểm;
- Trường hợp đóng phí bảo hiểm theo kỳ: Khi hợp đồng bảo hiểm đã giao kết và có thỏa thuận cho bên mua bảo hiểm về việc đóng phí bảo hiểm theo kỳ tại hợp đồng bảo hiểm, Tổng Công ty ghi nhận doanh thu số phí bảo hiểm tương ứng với kỳ hoặc các kỳ phí bảo hiểm đã phát sinh, không hạch toán doanh thu số phí bảo hiểm chưa đến kỳ bên mua bảo hiểm phải đóng theo thỏa thuận tại hợp đồng bảo hiểm. Thời hạn thanh toán phí bảo hiểm của kỳ đầu tiên không vượt quá 30 ngày kể từ ngày bắt đầu thời hạn bảo hiểm. Đối với các kỳ thanh toán tiếp theo, thời hạn thanh toán phí bảo hiểm được thực hiện theo thỏa thuận giữa Tổng Công ty và bên mua bảo hiểm tại hợp đồng bảo hiểm đã giao kết ban đầu.
- Trường hợp bảo hiểm hàng hóa vận chuyển cho khách hàng có nhiều chuyến hàng tham gia bảo hiểm trong năm hoặc bảo hiểm cho khách hàng có nhiều chuyến du lịch tham gia bảo hiểm trong năm, Tổng Công ty và bên mua bảo hiểm có ký hợp đồng bảo hiểm nguyên tắc (hay hợp đồng bảo hiểm bao) về cách thức tham gia bảo hiểm và phương thức thanh toán thì thời hạn thanh toán phí bảo hiểm của các hợp đồng bảo hiểm có thời hạn bảo hiểm bắt đầu trong tháng này không được chậm hơn ngày 25 của tháng kế tiếp.

Nếu bên mua bảo hiểm không đóng đủ phí bảo hiểm theo thời hạn thanh toán phí bảo hiểm và Tổng Công ty có thỏa thuận cho bên mua bảo hiểm gia hạn thời gian thanh toán phí bảo hiểm, việc gia hạn thanh toán phí bảo hiểm phải được quy định trong hợp đồng bảo hiểm và chỉ được áp dụng khi bên mua bảo hiểm có tài sản bảo đảm hoặc bảo lãnh thanh toán phí bảo hiểm.

Đối với hợp đồng bảo hiểm có điều khoản tự động chấm dứt hiệu lực khi hết hạn thanh toán phí bảo hiểm, nếu bên mua bảo hiểm không đóng đủ phí bảo hiểm theo thời hạn thanh toán phí bảo hiểm và Tổng Công ty không có thỏa thuận cho bên mua bảo hiểm gia hạn thời gian thanh toán phí bảo hiểm thì hợp đồng bảo hiểm sẽ tự động chấm dứt hiệu lực. Theo đó, khoản phí bảo hiểm quá hạn đã được ghi nhận vào doanh thu, sẽ được thoái thu và giảm trừ vào phí bảo hiểm gốc tại ngày hợp đồng bảo hiểm hết hiệu lực.

Đối với hợp đồng bảo hiểm không có điều khoản tự động chấm dứt hiệu lực khi hết hạn thanh toán phí bảo hiểm và Tổng Công ty không có thỏa thuận cho bên mua bảo hiểm gia hạn thời gian thanh toán phí bảo hiểm, phí bảo hiểm trong trường hợp này sẽ được thoái thu khi Tổng Công ty đánh giá không chắc chắn thu được lợi ích kinh tế từ hợp đồng bảo hiểm.

Nếu hợp đồng bảo hiểm đã được ký kết bởi Tổng Công ty và bên mua bảo hiểm nhưng Tổng Công ty chưa phát sinh trách nhiệm bảo hiểm và chưa nhận được tiền thì các hợp đồng này được ghi nhận vào các chỉ tiêu ngoài bảng cân đối kế toán giữa niên độ.

Hợp đồng bảo hiểm

Tổng Công ty ghi nhận doanh thu đối với khoản thu phí bảo hiểm gốc được phân bổ theo tỷ lệ đồng bảo hiểm được quy định trong hợp đồng bảo hiểm.

**THUYẾT MINH BÁO CÁO TÀI CHÍNH GIỮA NIÊN ĐỘ
CHO KỲ KẾ TOÁN SÁU THÁNG KẾT THÚC NGÀY 30 THÁNG 6 NĂM 2024**

2 CÁC CHÍNH SÁCH KẾ TOÁN CHỦ YẾU (TIẾP THEO)

2.23 Ghi nhận doanh thu (tiếp theo)

(b) Doanh thu phí nhận tái bảo hiểm

Doanh thu phí nhận tái bảo hiểm được ghi nhận khi thỏa mãn hai (2) điều kiện sau đây:

- việc giao kết bằng hợp đồng giữa Tổng Công ty và các đơn vị nhượng tái bảo hiểm được xác lập; và
- bảng thanh toán về nhận tái bảo hiểm được xác nhận giữa Tổng Công ty và các đơn vị nhượng tái bảo hiểm.

(c) Doanh thu hoa hồng nhượng tái bảo hiểm

Doanh thu hoa hồng nhượng tái bảo hiểm là các khoản thu phí nhận được hoặc sẽ nhận từ các công ty nhận tái bảo hiểm. Doanh thu này được tính toán trên cơ sở phí nhượng tái bảo hiểm và được ghi nhận vào cùng quý tài chính mà phí nhượng tái bảo hiểm tương ứng được ghi nhận.

Đối với phần hoa hồng lãi phát sinh từ hợp đồng nhượng tái bảo hiểm, Tổng Công ty ghi nhận căn cứ vào điều khoản tính toán trong hợp đồng đã giao kết và có bằng chứng chấp thuận thanh toán từ đối tác.

(d) Thu nhập lãi

Thu nhập lãi được ghi nhận trên cơ sở thời gian và lãi suất thực tế từng kỳ khi thỏa mãn đồng thời hai (2) điều kiện sau:

- Có khả năng thu được lợi ích kinh tế từ giao dịch đó; và
- Được xác định tương đối chắc chắn.

Một phần của thu nhập lãi được phân bổ lại sang doanh thu khác hoạt động kinh doanh bảo hiểm (Thuyết minh 2.34 và 29).

(e) Thu nhập từ cổ tức được chia

Thu nhập từ cổ tức được chia được ghi nhận khi thỏa mãn đồng thời hai (2) điều kiện sau:

- Có khả năng thu được lợi ích kinh tế từ giao dịch đó; và
- Doanh thu được xác định tương đối chắc chắn.

Thu nhập từ cổ tức được chia được ghi nhận khi Tổng Công ty xác lập quyền nhận cổ tức từ các đơn vị đầu tư.

2.24 Phí nhượng tái bảo hiểm

Phí nhượng tái bảo hiểm được ghi nhận vào báo cáo kết quả hoạt động kinh doanh trong kỳ là một khoản giảm trừ đối với doanh thu phí bảo hiểm gốc.

Nghiệp vụ nhượng tái bảo hiểm không làm giảm trách nhiệm của Tổng Công ty đối với khách hàng được bảo hiểm trong trường hợp các công ty nhận tái bảo hiểm không có khả năng hoàn thành các nghĩa vụ của họ theo hợp đồng tái bảo hiểm.

**THUYẾT MINH BÁO CÁO TÀI CHÍNH GIỮA NIÊN ĐỘ
CHO KỶ KẾ TOÁN SÁU THÁNG KẾT THÚC NGÀY 30 THÁNG 6 NĂM 2024****2 CÁC CHÍNH SÁCH KẾ TOÁN CHỦ YẾU (TIẾP THEO)****2.25 Chi bồi thường**

Chi bồi thường bao gồm số tiền bồi thường phải trả cho chủ hợp đồng bảo hiểm hoặc cho bên thứ ba bị thiệt hại bởi chủ hợp đồng bảo hiểm và chi phí giám định tổn thất, điều tra, thu thập thông tin liên quan đến sự kiện bảo hiểm.

2.26 Các khoản thu hồi từ công ty nhận tái bảo hiểm

Các khoản chi trả bồi thường được thu hồi từ các công ty nhận tái bảo hiểm theo các điều khoản của hợp đồng tái bảo hiểm. Các khoản thu hồi này được ghi nhận là một khoản giảm trừ tổng chi phí bồi thường bảo hiểm trên báo cáo kết quả hoạt động kinh doanh trong kỳ.

2.27 Chi phí hoa hồng bảo hiểm

Chi phí hoa hồng là các khoản phí phải trả cho công ty môi giới bảo hiểm, đại lý bảo hiểm và các công ty nhượng tái bảo hiểm. Chi phí hoa hồng môi giới, đại lý bảo hiểm được tính trên phí bảo hiểm gốc thực thu trong kỳ. Chi phí hoa hồng tái bảo hiểm được tính trên phí nhận tái bảo hiểm trong kỳ.

2.28 Chi phí tài chính

Chi phí tài chính phản ánh những khoản chi phí hoạt động tài chính phát sinh trong năm tài chính chủ yếu bao gồm các khoản chi phí hoặc các khoản lỗ liên quan đến các hoạt động như: đầu tư tài chính, dự phòng tổn thất đầu tư vào đơn vị khác, khoản lỗ phát sinh khi bán ngoại tệ, lỗ tỷ giá hối đoái, chi phí lãi vay. Một phần chi phí tài chính được phân bổ sang chi phí khác của hoạt động kinh doanh bảo hiểm (Thuyết minh 2.34 và Thuyết minh 30).

2.29 Chi phí quản lý doanh nghiệp

Chi phí quản lý doanh nghiệp phản ánh các chi phí thực tế phát sinh trong quá trình quản lý chung của Tổng Công ty. Một phần chi phí quản lý doanh nghiệp chung không xác định được cụ thể, rõ ràng cho từng hoạt động, được phân bổ sang chi phí của hoạt động tái bảo hiểm, hoạt động đầu tư và hoạt động khác theo tỷ trọng doanh thu của từng nghiệp vụ nêu trên trên tổng doanh thu của Tổng Công ty (Thuyết minh 31).

2.30 Thuế TNDN hiện hành và thuế TNDN hoãn lại

Thuế TNDN bao gồm toàn bộ số thuế TNDN tính trên thu nhập chịu thuế TNDN. Chi phí thuế TNDN bao gồm chi phí thuế TNDN hiện hành và chi phí thuế TNDN hoãn lại.

Thuế TNDN hiện hành là số thuế TNDN phải nộp hoặc thu hồi được tính trên thu nhập chịu thuế và thuế suất thuế TNDN của kỳ kế toán. Thuế TNDN hiện hành và thuế TNDN hoãn lại được ghi nhận là thu nhập hay chi phí khi xác định lợi nhuận hoặc lỗ của kỳ kế toán phát sinh, ngoại trừ trường hợp thuế TNDN phát sinh từ một giao dịch hoặc sự kiện được ghi nhận trực tiếp vào vốn chủ sở hữu trong cùng kỳ kế toán hay một kỳ kế toán khác.

Thuế TNDN hoãn lại, sử dụng phương pháp nợ, được tính đầy đủ dựa trên các khoản chênh lệch tạm thời giữa giá trị ghi sổ của các khoản mục tài sản và nợ phải trả trên báo cáo tài chính và cơ sở tính thuế TNDN của các khoản mục này. Thuế TNDN hoãn lại không được ghi nhận khi nợ thuế TNDN hoãn lại phải trả phát sinh từ ghi nhận ban đầu của một tài sản hay nợ phải trả của một giao dịch mà giao dịch này không phải là giao dịch sáp nhập doanh nghiệp, không có ảnh hưởng đến lợi nhuận kế toán hoặc lợi nhuận/lỗ tính thuế TNDN tại thời điểm phát sinh giao dịch. Thuế TNDN hoãn lại được tính theo thuế suất dự tính được áp dụng trong niên độ mà tài sản được thu hồi hoặc khoản nợ phải trả được thanh toán dựa trên thuế suất đã ban hành hoặc xem như có hiệu lực tại ngày của bảng cân đối kế toán giữa niên độ.

**THUYẾT MINH BÁO CÁO TÀI CHÍNH GIỮA NIÊN ĐỘ
CHO KỶ KẾ TOÁN SÁU THÁNG KẾT THÚC NGÀY 30 THÁNG 6 NĂM 2024****2 CÁC CHÍNH SÁCH KẾ TOÁN CHỦ YẾU (TIẾP THEO)****2.30 Thuế TNDN hiện hành và thuế TNDN hoãn lại (tiếp theo)**

Tài sản thuế TNDN hoãn lại được ghi nhận khi có khả năng sẽ có lợi nhuận tính thuế TNDN trong tương lai để sử dụng những chênh lệch tạm thời được khấu trừ.

2.31 Các bên liên quan

Các doanh nghiệp, các cá nhân, trực tiếp hay gián tiếp qua một hoặc nhiều trung gian, có quyền kiểm soát Tổng Công ty hoặc chịu sự kiểm soát của Tổng Công ty, hoặc cùng chung sự kiểm soát với Tổng Công ty, bao gồm cả công ty mẹ, công ty con và công ty liên kết là các bên liên quan. Các bên liên kết, các cá nhân trực tiếp hoặc gián tiếp nắm quyền biểu quyết của Tổng Công ty mà có ảnh hưởng đáng kể đối với Tổng Công ty, những cá nhân quản lý chủ chốt bao gồm Hội đồng Quản trị, Ban kiểm soát, Ban Tổng Giám đốc của Tổng Công ty, những thành viên mật thiết trong gia đình của các cá nhân này hoặc các bên liên kết này hoặc những công ty liên kết với các cá nhân này cũng được coi là bên liên quan.

Trong việc xem xét từng mối quan hệ của các bên liên quan, Tổng Công ty căn cứ vào bản chất của mối quan hệ chứ không chỉ hình thức pháp lý của các quan hệ đó.

2.32 Báo cáo bộ phận

Hoạt động chính của Tổng Công ty là kinh doanh bảo hiểm. Hoạt động đầu tư tài chính là một phần của hoạt động kinh doanh bảo hiểm, chủ yếu được huy động từ nguồn vốn chủ sở hữu và nguồn vốn nhân rỗi từ dự phòng nghiệp vụ của Tổng Công ty. Các khoản đầu tư vào các lĩnh vực kinh doanh khác là không trọng yếu. Do đó, Ban Tổng Giám đốc đã đánh giá việc không lập báo cáo bộ phận là phù hợp với hoạt động kinh doanh hiện nay của Tổng Công ty.

Đối với báo cáo bộ phận theo khu vực địa lý, Tổng Công ty chỉ hoạt động trong phạm vi lãnh thổ Việt Nam. Do vậy, Công ty không có bộ phận theo khu vực địa lý nào khác ngoài lãnh thổ Việt Nam.

2.33 Ước tính kế toán trọng yếu

Việc lập báo cáo tài chính giữa niên độ tuân thủ theo các Chuẩn mực Kế toán Việt Nam, Chế độ Kế toán Doanh nghiệp Việt Nam và các quy định pháp lý có liên quan đến việc lập và trình bày báo cáo tài chính giữa niên độ áp dụng cho doanh nghiệp bảo hiểm phi nhân thọ được thành lập và hoạt động theo pháp luật tại Việt Nam yêu cầu Ban Tổng Giám đốc phải có những ước tính và giả định ảnh hưởng đến số liệu về tài sản, nợ phải trả và việc trình bày các khoản nợ phải trả và tài sản tiềm tàng tại ngày kết thúc kỳ kế toán cũng như các số liệu về doanh thu và chi phí trong suốt kỳ kế toán.

Các ước tính và giả định có ảnh hưởng trọng yếu trong báo cáo tài chính giữa niên độ bao gồm:

- Dự phòng phải thu khó đòi (Thuyết minh 2.6 và Thuyết minh 7);
- Thời gian hữu dụng ước tính của TSCĐ (Thuyết minh 2.9 và Thuyết minh 10);
- Chi phí hoa hồng chưa phân bổ (Thuyết minh 2.11 và Thuyết minh 9(a));
- Dự phòng nghiệp vụ (Thuyết minh 2.17 và Thuyết minh 18);
- Doanh thu hoa hồng chưa được hưởng (Thuyết minh 2.18 và Thuyết minh 16).

Các ước tính và giả định thường xuyên được đánh giá dựa trên kinh nghiệm trong quá khứ và các yếu tố khác, bao gồm các giả định trong tương lai có ảnh hưởng trọng yếu tới báo cáo tài chính giữa niên độ của Tổng Công ty và được Ban Tổng Giám đốc đánh giá là hợp lý.

**THUYẾT MINH BÁO CÁO TÀI CHÍNH GIỮA NIÊN ĐỘ
CHO KỶ KẾ TOÁN SÁU THÁNG KẾT THÚC NGÀY 30 THÁNG 6 NĂM 2024**

2 CÁC CHÍNH SÁCH KẾ TOÁN CHỦ YẾU (TIẾP THEO)

2.34 Phân bổ tài sản, nguồn vốn, doanh thu và chi phí chung

Các nguyên tắc phân bổ tài sản, nguồn vốn, doanh thu và chi phí chung liên quan đến quỹ chủ sở hữu và quỹ chủ hợp đồng được Tổng Công ty áp dụng theo nguyên tắc phân bổ đã được Bộ Tài chính phê duyệt tại Công văn số 1924/BTC-QLBH ngày 13 tháng 2 năm 2018. Theo đó, Tổng Công ty áp dụng nguyên tắc phân bổ như sau để xác định kết quả hoạt động kinh doanh và trình bày báo cáo tài chính giữa niên độ:

- Tài sản đầu tư từ nguồn vốn chủ sở hữu và tài sản đầu tư từ nguồn vốn nhân rồi từ dự phòng nghiệp vụ được ghi nhận và theo dõi riêng biệt, đồng thời, doanh thu và chi phí hoạt động đầu tư được hạch toán và theo dõi chi tiết theo từng tài sản đầu tư và nguồn hình thành nên tài sản đầu tư;
- Đối với các tài sản đầu tư được hình thành từ nhiều nguồn vốn khác nhau (cả nguồn vốn chủ sở hữu và nguồn vốn nhân rồi từ dự phòng nghiệp vụ và các nguồn vốn khác) sẽ thực hiện phân bổ doanh thu và chi phí theo tỷ trọng số tiền đầu tư từ từng nguồn vốn đầu tư trong tổng các nguồn vốn đầu tư;
- Các khoản chi phí chung cho hoạt động đầu tư được phân bổ theo tỷ trọng doanh thu hoạt động đầu tư của từng nguồn vốn đầu tư trong tổng doanh thu hoạt động đầu tư;
- Các khoản chi phí quản lý liên quan đến nhiều hoạt động như hoạt động kinh doanh bảo hiểm, hoạt động tài chính và hoạt động khác được phân bổ theo tỷ trọng doanh thu từng hoạt động trong tổng doanh thu của Tổng Công ty;

3 TIỀN VÀ CÁC KHOẢN TƯƠNG ĐƯƠNG TIỀN

	30/6/2024	31/12/2023
	VND	VND
Tiền mặt	7.919.918.962	8.426.666.377
Tiền gửi ngân hàng	168.276.074.047	135.096.007.146
Tiền đang chuyển	537.905.768	-
	<u>176.733.898.777</u>	<u>143.522.673.523</u>

TỔNG CÔNG TY CỔ PHẦN BẢO HIỂM PETROLIMEX

Mẫu số B 09a - DNPNT

**THUYẾT MINH BÁO CÁO TÀI CHÍNH GIỮA NIÊN ĐỘ
CHO KỲ KẾ TOÁN SÁU THÁNG KẾT THÚC NGÀY 30 THÁNG 6 NĂM 2024**

4 CÁC KHOẢN ĐẦU TƯ TÀI CHÍNH

(a)	Ngắn hạn	30/6/2024		31/12/2023	
		Giá gốc VND	Giá trị hợp lý VND	Giá gốc VND	Dự phòng VND
	Chứng khoán kinh doanh (i)		38.857.441.346	50.911.688.826	50.911.688.826
	Đầu tư nắm giữ đến ngày đáo hạn (ii)		3.699.931.709.733	3.595.081.709.733	3.595.081.709.733
			<u>3.738.789.151.079</u>	<u>3.645.993.398.559</u>	<u>3.645.993.398.559</u>

(i) Chứng khoán kinh doanh:

	30/6/2024		31/12/2023	
	Giá gốc VND	Giá trị hợp lý VND	Giá gốc VND	Dự phòng VND
Cổ phiếu	38.857.441.346	57.143.321.300	50.911.688.826	(2.602.710.733)
Trong đó:				
- Công ty CP Vận tải Xăng dầu VIPCO	22.276.324.627	32.399.237.000	32.305.029.907	41.021.726.150
- Công ty CP Nước giải khát yến sào Khánh Hòa	5.950.000.000	10.667.500.000	5.950.000.000	12.317.250.000
- Công ty CP Đầu tư và Dịch vụ Hạ tầng Xăng dầu	5.000.000.000	2.675.000.000	5.000.000.000	2.670.500.000
- Tổng Công ty Phân bón và Hóa chất Dầu khí	3.603.210.733	3.610.000.000	3.603.210.733	3.330.000.000
- Công ty Cổ phần Tập đoàn Hòa Phát	2.027.905.986	7.791.584.300	4.053.448.186	13.983.161.400
	<u>38.857.441.346</u>	<u>57.143.321.300</u>	<u>50.911.688.826</u>	<u>(2.602.710.733)</u>

TỔNG CÔNG TY CỔ PHẦN BẢO HIỂM PETROLIMEX

**THUYẾT MINH BÁO CÁO TÀI CHÍNH GIỮA NIÊN ĐỘ
CHO KỶ KẾ TOÁN SÁU THÁNG KẾT THÚC NGÀY 30 THÁNG 6 NĂM 2024**

Mẫu số B 09a - DNPNT

4 CÁC KHOẢN ĐẦU TƯ TÀI CHÍNH (TIẾP THEO)

(a) Ngắn hạn (tiếp theo)

(ii) Đầu tư nắm giữ đến ngày đáo hạn:

	30/6/2024		31/12/2023	
	Giá gốc VND	Giá trị ghi sổ VND	Giá gốc VND	Giá trị ghi sổ VND
- Tiền gửi có kỳ hạn (*)	3.429.931.709.733	3.429.931.709.733	3.325.081.709.733	3.325.081.709.733
- Chứng chỉ tiền gửi (**)	250.000.000.000	250.000.000.000	250.000.000.000	250.000.000.000
- Ủy thác đầu tư (***)	20.000.000.000	20.000.000.000	20.000.000.000	20.000.000.000
	<u>3.699.931.709.733</u>	<u>3.699.931.709.733</u>	<u>3.595.081.709.733</u>	<u>3.595.081.709.733</u>

(*) Bao gồm các khoản tiền gửi có kỳ hạn gốc trên 3 tháng và thời gian đáo hạn còn lại không quá 12 tháng tính từ ngày lập bảng cân đối kế toán giữa niên độ tại các ngân hàng thương mại trong nước với mức lãi suất từ 4,0% đến 8,0%/năm (năm 2023: từ 4,3% đến 9,5%/năm). Tại ngày 30 tháng 6 năm 2024, tổng số tiền gửi có kỳ hạn được sử dụng làm tài sản đảm bảo cho các khoản vay ngắn hạn của Tổng Công ty là 685.000.000.000 Đồng (Thuyết minh 12).

(**) Bao gồm khoản chứng chỉ tiền gửi có kỳ hạn gốc trên 3 tháng và thời gian đáo hạn còn lại không quá 12 tháng tính từ ngày lập bảng cân đối kế toán giữa niên độ tại ngân hàng thương mại trong nước với mức lãi suất 5,2%/năm (năm 2023: 5,2%/năm). Tại ngày 30 tháng 6 năm 2024, tổng số chứng chỉ tiền gửi được sử dụng làm tài sản đảm bảo cho các khoản vay ngắn hạn của Tổng Công ty là 250.000.000.000 Đồng (Thuyết minh 12).

(***) Khoản ủy thác đầu tư theo hợp đồng ủy thác ký với Công ty Liên doanh Quản lý Quỹ đầu tư Chứng khoán Vietcombank có thời hạn tất toán cố định vào ngày 5 tháng 10 năm 2024. Tổng Công ty chịu mọi rủi ro liên quan đến các tài khoản ủy thác đầu tư. Chi tiết như sau:

	Số dư gốc VND	Chi phí quản lý quỹ ủy thác VND	Số thuần tại ngày 30/6/2024 VND	Giá trị tài sản ròng tại ngày 30/6/2024 VND	Dự phòng tổn thất VND
Hợp đồng 01/2022/HĐ/VCBF-PJICO	20.000.000.000	943.153.679	19.056.846.321	26.280.073.583	-

TỔNG CÔNG TY CỔ PHẦN BẢO HIỂM PETROLIMEX

Mẫu số B 09a - DNPNT

**THUYẾT MINH BÁO CÁO TÀI CHÍNH GIỮA NIÊN ĐỘ
CHO KỲ KẾ TOÁN SÁU THÁNG KẾT THÚC NGÀY 30 THÁNG 6 NĂM 2024**

4 CÁC KHOẢN ĐẦU TƯ TÀI CHÍNH (TIẾP THEO)

(b) Dài hạn (tiếp theo)

(ii) Đầu tư góp vốn vào đơn vị khác bao gồm các khoản đầu tư góp vốn vào các công ty khác mà Tổng Công ty không có quyền kiểm soát và không có ảnh hưởng đáng kể. Chi tiết góp vốn như sau:

	30/6/2024		31/12/2023	
	Giá gốc VND	Giá trị hợp lý VND	Dự phòng VND	Giá trị hợp lý VND
Công ty liên doanh TNHH Kho				
Xăng dầu ngoại quan Vân Phong	33.054.525.000	(*)	-	33.054.525.000
Tổng Công ty Dầu Việt Nam	17.055.080.000	8.312.560.000	(8.742.520.000)	23.800.000.000
Tổng Công ty Cổ phần Tái bảo hiểm Quốc gia Việt Nam	16.807.000.000	107.377.903.500	-	16.807.000.000
Tổng Công ty Lương thực Thực phẩm FOODINCO	4.348.840.000	(*)	(1.279.904.329)	4.348.840.000
Tổng Công ty Điện lực Dầu khí Việt Nam	6.444.264.000	7.003.000.000	-	6.444.264.000
Công ty Cổ phần Sửa Việt Nam	6.664.500.000	6.550.000.000	(114.500.000)	3.392.300.000
Công ty Cổ phần Lọc hóa dầu Bình Sơn	3.986.925.000	5.712.500.000	-	3.986.925.000
Đầu tư vào đơn vị khác	32.641.731.358	105.651.511.160	-	37.231.256.490
	121.002.865.358	(*)	(10.136.924.329)	129.065.110.490
				(*)
				(16.160.602.693)

(*) Tại ngày 30 tháng 6 năm 2024 và ngày 31 tháng 12 năm 2023, Tổng Công ty chưa xác định được giá trị hợp lý của các khoản đầu tư góp vốn vào các đơn vị này để thuyết minh trên báo cáo tài chính giữa niên độ vì các khoản đầu tư này không có giá niêm yết trên thị trường. Giá trị hợp lý của các khoản đầu tư này có thể khác với giá trị ghi số. Tổng Công ty ghi nhận dự phòng dựa trên số liệu trên các báo cáo tài chính gần nhất của các đơn vị này.

TỔNG CÔNG TY CỔ PHẦN BẢO HIỂM PETROLIMEX

Mẫu số B 09a - DNPNT

**THUYẾT MINH BÁO CÁO TÀI CHÍNH GIỮA NIÊN ĐỘ
CHO KỲ KẾ TOÁN SÁU THÁNG KẾT THÚC NGÀY 30 THÁNG 6 NĂM 2024**

4 CÁC KHOẢN ĐẦU TƯ TÀI CHÍNH (TIẾP THEO)

(b) Dài hạn (tiếp theo)

(iii) Đầu tư nắm giữ đến ngày đáo hạn

	30/6/2024		31/12/2023	
	Giá gốc VND	Giá trị ghi sổ VND	Giá gốc VND	Giá trị ghi sổ VND
- Trái phiếu tổ chức tín dụng (*)	430.000.000.000	430.000.000.000	380.000.000.000	380.000.000.000
- Ủy thác đầu tư (**)	50.000.000.000	50.000.000.000	30.000.000.000	30.000.000.000
	<u>480.000.000.000</u>	<u>480.000.000.000</u>	<u>410.000.000.000</u>	<u>410.000.000.000</u>

(*) Bao gồm các khoản đầu tư vào trái phiếu do các tổ chức tín dụng phát hành có thời gian đáo hạn còn lại trên 12 tháng tính từ ngày lập bảng cân đối kế toán giữa niên độ với lãi suất thả nổi cho mỗi kỳ tính lãi.

(**) Bao gồm khoản ủy thác đầu tư theo hợp đồng ủy thác ký với Công ty Liên doanh Quản lý Quỹ đầu tư Chứng khoán Vietcombank và Công ty Cổ phần Quản lý Quỹ Đầu tư MB có thời hạn tất toán có định tương ứng vào ngày 30 tháng 11 năm 2025 và ngày 5 tháng 6 năm 2026. Tổng Công ty chịu mọi rủi ro liên quan đến các tài khoản ủy thác đầu tư. Chi tiết như sau:

	Số dư gốc VND	Chi phí quản lý quỹ ủy thác VND	Số thuần tại ngày 30/6/2024 VND	Giá trị tài sản ròng tại ngày 30/6/2024 VND	Dự phòng tồn thất VND
Hợp đồng 0120/HD/VCBF-PJICO	30.000.000.000	2.596.328.892	27.403.671.108	39.540.846.209	-
Hợp đồng 01.0424/UTDT/MBCapital-PJICO	20.000.000.000	20.647.183	19.979.352.817	20.006.076.096	-

THUYẾT MINH BÁO CÁO TÀI CHÍNH GIỮA NIÊN ĐỘ
CHO KỶ KẾ TOÁN SÁU THÁNG KẾT THÚC NGÀY 30 THÁNG 6 NĂM 2024

5 PHẢI THU NGẮN HẠN CỦA KHÁCH HÀNG

	30/6/2024 VND	31/12/2023 VND
Phải thu về hợp đồng bảo hiểm	419.521.702.573	485.400.765.685
- Phải thu phí bảo hiểm gốc	112.820.613.456	133.844.258.419
- Phải thu nhà đồng bảo hiểm	81.484.095.281	76.888.501.834
- Phải thu hoạt động nhận tái bảo hiểm	32.252.143.675	38.673.306.327
- Phải thu hoạt động nhượng tái bảo hiểm	192.964.850.161	235.994.699.105
Phải thu khác của khách hàng	951.845.589	740.266.470
Trong đó:		
- Phải thu bên thứ ba	365.512.869.371	440.833.737.652
- Phải thu bên liên quan (Thuyết minh 38(b))	54.960.678.791	45.307.294.503
	<u>420.473.548.162</u>	<u>486.141.032.155</u>

6 PHẢI THU KHÁC

(a) Ngắn hạn

	30/6/2024 VND	31/12/2023 VND
Tạm ứng cho cán bộ nhân viên (*)	26.722.120.420	6.595.642.968
Dự thu lãi tiền gửi ngân hàng, trái phiếu	113.621.388.080	139.146.160.657
Phải thu khác	17.964.503.545	17.058.568.427
	<u>158.308.012.045</u>	<u>162.800.372.052</u>

(*) Chủ yếu bao gồm các khoản tạm ứng cho cán bộ nhân viên cho mục đích thực hiện hoạt động kinh doanh bảo hiểm.

(b) Dài hạn

	30/6/2024 VND	31/12/2023 VND
Ký quỹ bảo hiểm	10.000.000.000	10.000.000.000
Ký quỹ, ký cược dài hạn khác	20.885.866.305	14.087.649.504
	<u>30.885.866.305</u>	<u>24.087.649.504</u>

TỔNG CÔNG TY CỔ PHẦN BẢO HIỂM PETROLIMEX

**THUYẾT MINH BÁO CÁO TÀI CHÍNH GIỮA NIÊN ĐỘ
CHO KỲ KẾ TOÁN SÁU THÁNG KẾT THÚC NGÀY 30 THÁNG 6 NĂM 2024**

Mẫu số B 09a - DNPNT

7 DỰ PHÒNG PHẢI THU KHÓ ĐÒI

	30/6/2024		
	Giá trị gốc VND	Giá trị có thể thu hồi VND	Dự phòng VND
	54.216.099.494	2.498.559.050	51.717.540.444
	1.965.418.388	1.376.926.963	588.491.425
	38.827.793.393	929.601.867	37.898.191.526
	13.422.887.713	192.030.220	13.230.857.493

Tổng giá trị các khoản phải thu quá hạn thanh toán hoặc chưa quá hạn nhưng khó có khả năng thu hồi
Phải thu phí bảo hiểm gốc
Phải thu từ hoạt động tái bảo hiểm
Phải thu khác

31/12/2023

	Giá trị gốc VND	Giá trị có thể thu hồi VND	Dự phòng VND
	51.364.597.045	1.722.688.434	49.641.908.611
	2.194.406.569	1.680.044.235	514.362.334
	36.038.292.296	-	36.038.292.296
	13.131.898.180	42.644.199	13.089.253.981

Tổng giá trị các khoản phải thu quá hạn thanh toán hoặc chưa quá hạn nhưng khó có khả năng thu hồi
Phải thu phí bảo hiểm gốc
Phải thu từ hoạt động tái bảo hiểm
Phải thu khác

THUYẾT MINH BÁO CÁO TÀI CHÍNH GIỮA NIÊN ĐỘ
CHO KỶ KẾ TOÁN SÁU THÁNG KẾT THÚC NGÀY 30 THÁNG 6 NĂM 2024

8 HÀNG TỒN KHO

	30/6/2024		31/12/2023	
	Giá gốc VND	Dự phòng VND	Giá gốc VND	Dự phòng VND
Vật phẩm khuyến mãi	34.960.731.989	-	563.936.989	-
Vật liệu khác	2.328.792.618	-	2.074.086.179	-
	<u>37.289.524.607</u>	<u>-</u>	<u>2.638.023.168</u>	<u>-</u>

9 CHI PHÍ TRẢ TRƯỚC

(a) Chi phí trả trước ngắn hạn

	30/6/2024 VND	31/12/2023 VND
Chi phí hoa hồng chưa phân bổ (*)	119.135.584.789	113.417.793.986
Công cụ, dụng cụ xuất dùng	2.362.924.626	3.495.010.535
Chi phí trả trước ngắn hạn khác	15.422.187.804	14.113.812.895
	<u>136.920.697.219</u>	<u>131.026.617.416</u>

(*) Biến động về chi phí hoa hồng chưa phân bổ trong kỳ/năm như sau:

	Từ ngày 1/1/2024 đến ngày 30/6/2024 VND	Từ ngày 1/1/2023 đến ngày 31/12/2023 VND
Số dư đầu kỳ/năm	113.417.793.986	109.114.266.669
Số phát sinh trong kỳ/năm	124.162.477.376	226.768.263.258
Số phân bổ vào chi phí trong kỳ/năm (Thuyết minh 28)	(118.444.686.573)	(222.464.735.941)
Số dư cuối kỳ/năm	<u>119.135.584.789</u>	<u>113.417.793.986</u>

(b) Chi phí trả trước dài hạn

	30/6/2024 VND	31/12/2023 VND
Chi phí thuê văn phòng	18.357.546.267	16.817.108.128
Chi phí thiết bị văn phòng	15.872.273.544	13.310.941.736
Chi phí sửa chữa, cải tạo văn phòng	5.491.763.257	7.049.849.635
Chi phí biển hiệu, quảng cáo	9.398.898.668	4.214.553.702
Chi phí trả trước dài hạn khác	8.239.745.124	3.439.764.103
	<u>57.360.226.860</u>	<u>44.832.217.304</u>

TỔNG CÔNG TY CỔ PHẦN BẢO HIỂM PETROLIMEX

Mẫu số B 09a - DNPNT

**THUYẾT MINH BÁO CÁO TÀI CHÍNH GIỮA NIÊN ĐỘ
CHO KỲ KẾ TOÁN SÁU THÁNG KẾT THÚC NGÀY 30 THÁNG 6 NĂM 2024**

10	TSCĐ	Nhà cửa, vật kiến trúc VND	Phương tiện vận tải VND	Thiết bị văn phòng VND	TSCĐ hữu hình khác VND	Tổng cộng VND
	Nguyên giá					
	Tại ngày 1 tháng 1 năm 2024	417.709.321.629	125.872.353.733	156.319.580.731	3.755.200.390	703.656.456.483
	Mua trong kỳ	-	2.981.901.182	194.551.509	332.146.296	3.508.598.987
	Phân loại lại (Thuyết minh 10(b))	(1.989.845.600)	-	-	-	(1.989.845.600)
	Thanh lý, nhượng bán	-	(5.164.758.976)	(418.400.364)	-	(5.583.159.340)
	Tại ngày 30 tháng 6 năm 2024	415.719.476.029	123.689.495.939	156.095.731.876	4.087.346.686	699.592.050.530
	Khấu hao lũy kế					
	Tại ngày 1 tháng 1 năm 2024	(140.338.828.946)	(94.543.175.071)	(108.853.318.097)	(3.480.110.795)	(347.215.432.909)
	Khấu hao trong kỳ	(6.454.406.946)	(4.817.276.636)	(6.876.414.720)	(52.406.482)	(18.200.504.784)
	Thanh lý, nhượng bán	-	5.164.758.976	418.400.364	-	5.583.159.340
	Tại ngày 30 tháng 6 năm 2024	(146.793.235.892)	(94.195.692.731)	(115.311.332.453)	(3.532.517.277)	(359.832.778.353)
	Giá trị còn lại					
	Tại ngày 1 tháng 1 năm 2024	277.370.492.683	31.329.178.662	47.466.262.634	275.089.595	356.441.023.574
	Tại ngày 30 tháng 6 năm 2024	268.926.240.137	29.493.803.208	40.784.399.423	554.829.409	339.759.272.177

Nguyên giá của TSCĐ hữu hình đã khấu hao hết nhưng còn sử dụng tại ngày 30 tháng 6 năm 2024 là 171.736.246.913 VND (tại ngày 31 tháng 12 năm 2023: 176.853.806.012 VND).

**THUYẾT MINH BÁO CÁO TÀI CHÍNH GIỮA NIÊN ĐỘ
CHO KỶ KẾ TOÁN SÁU THÁNG KẾT THÚC NGÀY 30 THÁNG 6 NĂM 2024**

10 TSCĐ (TIẾP THEO)**(b) TSCĐ vô hình**

	Quyền sử dụng đất VND	Phần mềm máy tính VND	Tổng cộng VND
Nguyên giá			
Tại ngày 1 tháng 1 năm 2024	207.833.363.997	163.520.857.430	371.354.221.427
Phân loại lại (Thuyết minh 10(a))	1.989.845.600	-	1.989.845.600
	<u>209.823.209.597</u>	<u>163.520.857.430</u>	<u>373.344.067.027</u>
Tại ngày 30 tháng 6 năm 2024	209.823.209.597	163.520.857.430	373.344.067.027
Khấu hao lũy kế			
Tại ngày 1 tháng 1 năm 2024	(2.206.094.120)	(97.964.793.889)	(100.170.888.009)
Khấu hao trong kỳ	(100.949.374)	(10.113.433.074)	(10.214.382.448)
	<u>(2.307.043.494)</u>	<u>(108.078.226.963)</u>	<u>(110.385.270.457)</u>
Tại ngày 30 tháng 6 năm 2024	(2.307.043.494)	(108.078.226.963)	(110.385.270.457)
Giá trị còn lại			
Tại ngày 1 tháng 1 năm 2024	205.627.269.877	65.556.063.541	271.183.333.418
	<u>205.627.269.877</u>	<u>65.556.063.541</u>	<u>271.183.333.418</u>
Tại ngày 30 tháng 6 năm 2024	207.516.166.103	55.442.630.467	262.958.796.570
	<u>207.516.166.103</u>	<u>55.442.630.467</u>	<u>262.958.796.570</u>

Nguyên giá của TSCĐ vô hình đã khấu hao hết nhưng còn sử dụng tại ngày 30 tháng 6 năm 2024 là 71.223.441.415 VND (tại ngày 31 tháng 12 năm 2023: 71.212.744.142 VND).

11 CHI PHÍ XÂY DỰNG CƠ BẢN DỜ DANG

	30/6/2024 VND	31/12/2023 VND
Dự án nâng cấp phần mềm	815.315.883	722.732.550
Dự án xây dựng, nâng cấp các trụ sở làm việc	19.729.772.764	14.686.998.134
	<u>20.545.088.647</u>	<u>15.409.730.684</u>
	<u>20.545.088.647</u>	<u>15.409.730.684</u>

THUYẾT MINH BÁO CÁO TÀI CHÍNH GIỮA NIÊN ĐỘ
CHO KỶ KẾ TOÁN SÁU THÁNG KẾT THÚC NGÀY 30 THÁNG 6 NĂM 2024

11 CHI PHÍ XÂY DỰNG CƠ BẢN DỜ DANG (TIẾP THEO)

Biến động của chi phí xây dựng cơ bản dở dang trong kỳ/năm như sau:

	Từ ngày 1/1/2024 đến ngày 30/6/2024 VND	Từ ngày 1/1/2023 đến ngày 31/12/2023 VND
Số dư đầu kỳ/năm	15.409.730.684	39.561.974.055
Mua sắm	5.980.379.259	46.859.174.050
Chuyển sang TSCĐ hữu hình	-	(30.095.327.436)
Chuyển sang TSCĐ vô hình	-	(40.379.431.717)
Khác	(845.021.296)	(536.658.268)
Số dư cuối kỳ/năm	<u>20.545.088.647</u>	<u>15.409.730.684</u>

12 VAY NGẮN HẠN

	Tại ngày 1/1/2024 VND	Tăng VND	Giảm VND	Tại ngày 30/6/2024 VND
Vay ngắn hạn ngân hàng	<u>358.004.153.157</u>	<u>270.832.037.511</u>	<u>(358.510.214.751)</u>	<u>270.325.975.917</u>

Số dư chủ yếu bao gồm các khoản vay ngắn hạn nhằm bổ sung vốn lưu động. Lãi suất các khoản vay được quy định cụ thể cho từng lần rút vốn trong khoảng từ 2,6%/năm đến 4,4%/năm (năm 2023: 3,0%/năm đến 4,7%/năm). Lãi vay được trả hàng tháng. Các khoản vay được đảm bảo bằng tiền gửi có kỳ hạn và chứng chỉ tiền gửi của Tổng Công ty với tổng giá trị là 935.000.000.000 Đồng (Thuyết minh 4(a)).

Tại ngày 30 tháng 6 năm 2024, số dư vay ngắn hạn Tổng Công ty có khả năng trả nợ là 270.325.975.917 Đồng.

13 PHẢI TRẢ NGƯỜI BÁN NGẮN HẠN

	30/6/2024 VND	31/12/2023 VND
Phải trả về hợp đồng bảo hiểm	463.471.299.742	447.104.466.779
- Phải trả hoạt động nhượng tái bảo hiểm	392.990.615.385	394.828.702.271
- Phải trả hoạt động nhận tái bảo hiểm	10.169.102.898	16.371.396.834
- Phải trả hoa hồng bảo hiểm	31.456.657.627	20.228.936.804
- Phải trả khác về nghiệp vụ bảo hiểm	28.854.923.832	15.675.430.870
Phải trả khác cho người bán	32.932.282.771	40.214.675.200
	<u>496.403.582.513</u>	<u>487.319.141.979</u>

Tại ngày 30 tháng 6 năm 2024, số dư phải trả người bán ngắn hạn Tổng Công ty có khả năng trả nợ là 496.403.582.513 Đồng (31 tháng 12 năm 2023: 487.319.141.979 Đồng).

TỔNG CÔNG TY CỔ PHẦN BẢO HIỂM PETROLIMEX

**THUYẾT MINH BÁO CÁO TÀI CHÍNH GIỮA NIÊN ĐỘ
CHỌI KỲ KẾ TOÁN SÁU THÁNG KẾT THÚC NGÀY 30 THÁNG 6 NĂM 2024**

14 THUẾ VÀ CÁC KHOẢN PHẢI THU/PHẢI NỘP NHÀ NƯỚC

Biến động về thuế và các khoản phải thu/phải nộp Nhà nước trong kỳ như sau:

(a)	Phải thu	Tại ngày 1/1/2024	Số phát sinh	Số đã cân trừ	Số đã thực nhận	Tại ngày
		VND	trong kỳ	trong kỳ	trong kỳ	30/6/2024
		VND	VND	VND	VND	VND
	Thuế GTGT được khấu trừ	45.895.609	58.488.588.963	(58.534.484.572)	-	-
(b)	Phải trả					
	Thuế GTGT hàng hóa dịch vụ bán nội địa	36.273.263.398	191.338.750.809	(58.534.484.572)	(135.205.776.646)	33.871.752.989
	Thuế TNDN	11.115.190.745	39.475.936.157	-	(28.570.295.577)	22.020.831.325
	Thuế thu nhập cá nhân	5.928.095.403	19.697.111.944	-	(21.395.315.761)	4.229.891.586
	Thuế, phí phải nộp khác	9.255.939	1.816.716.172	-	(1.386.761.333)	439.210.778
		53.325.805.485	252.328.515.082	(58.534.484.572)	(186.558.149.317)	60.561.686.678

THUYẾT MINH BÁO CÁO TÀI CHÍNH GIỮA NIÊN ĐỘ
CHO KỶ KẾ TOÁN SÁU THÁNG KẾT THÚC NGÀY 30 THÁNG 6 NĂM 2024

15 PHẢI TRẢ NGƯỜI LAO ĐỘNG

	30/6/2024 VND	31/12/2023 VND
Lương, thưởng phải trả	236.984.091.689	209.840.108.627
Các khoản phụ cấp khác	49.076.409.148	17.255.000.000
	<u>286.060.500.837</u>	<u>227.095.108.627</u>

16 PHẢI TRẢ KHÁC

(a) Ngắn hạn

	30/6/2024 VND	31/12/2023 VND
Doanh thu hoa hồng chưa được hưởng (*)	160.415.612.701	173.136.181.132
Cổ tức phải trả	18.947.503.353	6.823.373.953
Thuế nhà thầu giữ lại nhận tái bảo hiểm (**)	11.855.607.558	11.854.612.559
Kinh phí công đoàn	8.078.090.469	8.946.880.718
Khác	2.831.458.321	10.730.596.172
	<u>202.128.272.402</u>	<u>211.491.644.534</u>

(*) Biến động về doanh thu hoa hồng chưa được hưởng trong kỳ/năm như sau:

	Từ ngày 1/1/2024 đến ngày 30/6/2024 VND	Từ ngày 1/1/2023 đến ngày 31/12/2023 VND
Số dư đầu kỳ/năm	173.136.181.132	132.638.821.936
Số phát sinh trong kỳ/năm	142.882.436.750	340.817.317.466
Số phân bổ vào doanh thu trong kỳ/năm (Thuyết minh 25)	(155.603.005.181)	(300.319.958.270)
Số dư cuối kỳ/năm	<u>160.415.612.701</u>	<u>173.136.181.132</u>

(**) Đây là thuế nhà thầu nước ngoài liên quan đến các hợp đồng nhượng tái bảo hiểm ra nước ngoài phát sinh từ năm 2009 đến tháng 2 năm 2012 được Tổng Công ty giữ lại chưa thanh toán.

THUYẾT MINH BÁO CÁO TÀI CHÍNH GIỮA NIÊN ĐỘ
CHO KỶ KẾ TOÁN SÁU THÁNG KẾT THÚC NGÀY 30 THÁNG 6 NĂM 2024

16 PHẢI TRẢ KHÁC (TIẾP THEO)

(b) Doanh thu chưa thực hiện

Biến động về doanh thu chưa thực hiện trong kỳ/năm như sau:

	Từ ngày 1/1/2024 đến ngày 30/6/2024 VND	Từ ngày 1/1/2023 đến ngày 31/12/2023 VND
Số dư đầu kỳ/năm	26.724.498.212	30.724.879.874
Số phát sinh trong kỳ/năm	83.354.000.352	151.467.278.948
Số phân bổ vào doanh thu trong kỳ/năm	(84.263.312.298)	(155.467.660.610)
Số dư cuối kỳ/năm	<u>25.815.186.266</u>	<u>26.724.498.212</u>

17 QUỸ KHEN THƯỞNG, PHÚC LỢI

Biến động của quỹ khen thưởng, phúc lợi trong kỳ/năm như sau:

	Từ ngày 1/1/2024 đến ngày 30/6/2024 VND	Từ ngày 1/1/2023 đến ngày 31/12/2023 VND
Số dư đầu kỳ/năm	104.879.924.523	104.247.001.842
Trích lập trong kỳ/năm (Thuyết minh 21)	56.405.476.677	44.939.502.322
Sử dụng trong kỳ/năm	(33.714.710.926)	(44.306.579.641)
Số dư cuối kỳ/năm	<u>127.570.690.274</u>	<u>104.879.924.523</u>

TỔNG CÔNG TY CỔ PHẦN BẢO HIỂM PETROLIMEX

**THUYẾT MINH BÁO CÁO TÀI CHÍNH GIỮA NIÊN ĐỘ
CHO KỲ KẾ TOÁN SÁU THÁNG KẾT THÚC NGÀY 30 THÁNG 6 NĂM 2024**

Mẫu số B 09a - DNPNT

18 DỰ PHÒNG NGHIỆP VỤ

(a) Dự phòng bồi thường và dự phòng phí chưa được hưởng

	30/6/2024	
	Bảo hiểm gốc và nhận tái bảo hiểm VND	Nhượng tái bảo hiểm VND
Dự phòng bồi thường	1.614.435.025.609	916.704.996.474
<i>Trong đó</i>		
- Dự phòng cho các yêu cầu đòi bồi thường chưa giải quyết ("OSLR")	1.480.911.580.783	874.328.481.304
- Dự phòng cho các tổn thất đã phát sinh nhưng chưa được thông báo ("IBNR")	133.523.444.826	42.376.515.170
Dự phòng phí chưa được hưởng	2.210.570.849.451	718.438.934.388
	<u>3.825.005.875.060</u>	<u>1.635.143.930.862</u>
	<u>697.730.029.135</u>	<u>606.583.099.479</u>
		<u>91.146.929.656</u>
		<u>1.492.131.915.063</u>
		<u>2.189.861.944.198</u>

31/12/2023

	Bảo hiểm gốc và nhận tái bảo hiểm VND	Nhượng tái bảo hiểm VND
Dự phòng bồi thường	1.614.845.100.698	955.576.062.552
<i>Trong đó</i>		
- Dự phòng cho các yêu cầu đòi bồi thường chưa giải quyết ("OSLR")	1.488.358.611.431	912.310.012.580
- Dự phòng cho các tổn thất đã phát sinh nhưng chưa được thông báo ("IBNR")	126.486.489.267	43.266.049.972
Dự phòng phí chưa được hưởng	2.084.486.409.534	731.101.246.415
	<u>3.699.331.510.232</u>	<u>1.686.677.308.967</u>
		<u>659.269.038.146</u>
		<u>576.048.598.851</u>
		<u>83.220.439.295</u>
		<u>1.353.385.163.119</u>
		<u>2.012.654.201.265</u>

THUYẾT MINH BÁO CÁO TÀI CHÍNH GIỮA NIÊN ĐỘ
CHO KỶ KẾ TOÁN SÁU THÁNG KẾT THÚC NGÀY 30 THÁNG 6 NĂM 2024

18 DỰ PHÒNG NGHIỆP VỤ (TIẾP THEO)

(b) Dự phòng dao động lớn và đảm bảo cân đối

	Từ ngày 1/1/2024 đến ngày 30/6/2024 VND	Từ ngày 1/1/2023 đến ngày 31/12/2023 VND
Số dư đầu kỳ/năm	390.932.161.274	363.192.014.842
Số tăng trong kỳ/năm	16.807.854.694	27.740.146.432
Số dư cuối kỳ/năm	407.740.015.968	390.932.161.274

19 DỰ PHÒNG PHẢI TRẢ DÀI HẠN

	30/6/2024 VND	31/12/2023 VND
Dự phòng trợ cấp thôi việc	17.136.216.667	14.320.315.000

20 VỐN GÓP CỦA CHỦ SỞ HỮU

(a) Số lượng cổ phiếu

	30/6/2024 Cổ phiếu phổ thông	31/12/2023 Cổ phiếu phổ thông
Số lượng cổ phiếu đăng ký	110.896.796	110.896.796
Số lượng cổ phiếu đã phát hành	110.896.796	110.896.796
Số lượng cổ phiếu đang lưu hành	110.896.796	110.896.796

(b) Chi tiết vốn góp của chủ sở hữu

	30/6/2024		31/12/2023	
	Cổ phiếu phổ thông	%	Cổ phiếu phổ thông	%
Vốn đầu tư của chủ sở hữu	1.108.967.960.000	100%	1.108.967.960.000	100%
Tập đoàn Xăng dầu Việt Nam	454.104.000.000	40,95%	454.104.000.000	40,95%
Samsung Fire and Marine Insurance Company Ltd	221.794.430.000	20,00%	221.794.430.000	20,00%
Ngân hàng TMCP Ngoại thương Việt Nam	89.040.000.000	8,03%	89.040.000.000	8,03%
Các cổ đông khác	344.029.530.000	31,02%	344.029.530.000	31,02%
Thặng dư vốn cổ phần	137.672.919.516		137.672.919.516	
Giá trị cổ phiếu đã phát hành	1.246.640.879.516	100%	1.246.640.879.516	100%

(*) Cổ đông khác của Tổng Công ty là các cổ đông tổ chức và cá nhân. Mỗi một cổ đông tổ chức và cá nhân đều sở hữu dưới 5% số cổ phiếu có quyền biểu quyết của Tổng Công ty.

(c) Tình hình biến động vốn cổ phần

Trong kỳ, Tổng Công ty không phát sinh biến động của vốn cổ phần.

Mệnh giá cổ phiếu: 10.000 Đồng trên một cổ phiếu.

TỔNG CÔNG TY CỔ PHẦN BẢO HIỂM PETROLIMEX

Mẫu số B 09a - DNPNT

**THUYẾT MINH BÁO CÁO TÀI CHÍNH GIỮA NIÊN ĐỘ
CHO KỶ KẾ TOÁN SÁU THÁNG KẾT THÚC NGÀY 30 THÁNG 6 NĂM 2024**

21 TÌNH HÌNH TĂNG GIẢM NGUỒN VỐN CHỦ SỞ HỮU

	Vốn góp của chủ sở hữu VND	Thặng dư vốn cổ phần VND	Quỹ đầu tư phát triển VND	Quỹ dự trữ bất buộc VND	Lợi nhuận sau thuế chưa phân phối VND	Tổng cộng VND
Tại ngày 1 tháng 1 năm 2023	1.108.967.960.000	137.672.919.516	148.801.899.875	102.027.173.641	183.005.264.845	1.680.475.217.877
Lợi nhuận trong năm	-	-	-	-	229.086.495.867	229.086.495.867
Trích lập các quỹ trong năm	-	-	6.111.786.967	8.869.622.359	(14.981.409.326)	-
Trích quỹ khen thưởng, phúc lợi (Thuyết minh 17)	-	-	-	-	(44.939.502.322)	(44.939.502.322)
Tại ngày 31 tháng 12 năm 2023	1.108.967.960.000	137.672.919.516	154.913.686.842	110.896.796.000	352.170.849.064	1.864.622.211.422
Lợi nhuận trong kỳ	-	-	-	-	157.244.788.213	157.244.788.213
Chia cổ tức cho cổ đông (*)	-	-	-	-	(133.076.155.200)	(133.076.155.200)
Trích lập các quỹ trong năm (*)	-	-	11.454.324.793	-	(11.454.324.793)	-
Trích quỹ khen thưởng, phúc lợi (Thuyết minh 17) (*)	-	-	-	-	(56.405.476.677)	(56.405.476.677)
Tại ngày 30 tháng 6 năm 2024	1.108.967.960.000	137.672.919.516	166.368.011.635	110.896.796.000	308.479.680.607	1.832.385.367.758

(*) Theo Nghị quyết số 01/2024/PJCO/NQ-ĐHĐCĐ đề ngày 10 tháng 4 năm 2024, Đại hội đồng Cổ đông của Tổng Công ty đã phê duyệt việc chi trả cổ tức cho cổ đông đã thực hiện trong năm 2023, và trích lập quỹ khen thưởng, phúc lợi, quỹ đầu tư phát triển, quỹ dự trữ bất buộc từ lợi nhuận sau thuế chưa phân phối của năm tài chính kết thúc ngày 31 tháng 12 năm 2023.

**THUYẾT MINH BÁO CÁO TÀI CHÍNH GIỮA NIÊN ĐỘ
CHO KỶ KẾ TOÁN SÁU THÁNG KẾT THÚC NGÀY 30 THÁNG 6 NĂM 2024**
22 LÃI CƠ BẢN TRÊN CỔ PHIẾU
(a) Lãi cơ bản trên cổ phiếu

Lãi cơ bản trên cổ phiếu được tính bằng lợi nhuận thuần phân bổ cho các cổ đông sau khi điều chỉnh giảm quỹ khen thưởng phúc lợi chia cho số lượng bình quân gia quyền của số cổ phiếu phổ thông đang lưu hành trong kỳ, không bao gồm các cổ phiếu phổ thông được Tổng Công ty mua lại và giữ làm cổ phiếu quỹ. Chi tiết như sau:

	Kỳ 6 tháng kết thúc ngày 30 tháng 6 năm	
	2024	2023 Điều chỉnh lại (**)
Lợi nhuận thuần phân bổ cho các cổ đông (VND)	157.244.788.213	151.070.208.240
Điều chỉnh giảm số trích quỹ khen thưởng, phúc lợi (VND) (*)	-	(28.202.738.339)
	<u>157.244.788.213</u>	<u>122.867.469.901</u>
Bình quân số cổ phiếu phổ thông đang lưu hành (cổ phiếu)	110.896.796	110.896.796
Lãi cơ bản trên mỗi cổ phiếu (VND)	1.418	1.108

(*) Tại ngày lập báo cáo tài chính giữa niên độ này, Tổng Công ty chưa ước tính số dự kiến trích quỹ khen thưởng phúc lợi cho năm tài chính kết thúc ngày 31 tháng 12 năm 2024.

(**) Lãi cơ bản trên cổ phiếu của kỳ kế toán 6 tháng kết thúc ngày 30 tháng 6 năm 2023 đã được tính lại để phản ánh điều chỉnh lại cho việc trích lập quỹ khen thưởng, phúc lợi như sau:

	Kỳ 6 tháng kết thúc ngày 30 tháng 6 năm 2023		
	Số liệu báo cáo trước đây	Điều chỉnh	Số liệu Điều chỉnh lại
Lợi nhuận thuần phân bổ cho các cổ đông (VND)	151.070.208.240	-	151.070.208.240
Trích quỹ khen thưởng, phúc lợi (VND) (i)	-	(28.202.738.339)	(28.202.738.339)
Lợi nhuận tính lãi cơ bản trên cổ phiếu (VND)	151.070.208.240	(28.202.738.339)	122.867.469.901
Bình quân số cổ phiếu phổ thông đang lưu hành (cổ phiếu)	110.896.796	-	110.896.796
Lãi cơ bản trên mỗi cổ phiếu (VND)	1.362	-	1.108

(i) Điều chỉnh trích quỹ khen thưởng, phúc lợi cho số liệu của kỳ kế toán 6 tháng kết thúc ngày 30 tháng 6 năm 2023 được ước tính bằng một nửa số quỹ khen thưởng, phúc lợi đã được trích từ nguồn lợi nhuận chưa phân phối năm 2023 mà Đại hội đồng Cổ đông của Tổng Công ty đã phê duyệt trong năm 2024.

**THUYẾT MINH BÁO CÁO TÀI CHÍNH GIỮA NIÊN ĐỘ
CHO KỲ KẾ TOÁN SÁU THÁNG KẾT THÚC NGÀY 30 THÁNG 6 NĂM 2024**

22 LÃI CƠ BẢN TRÊN CỔ PHIẾU (TIẾP THEO)**(b) Lãi suy giảm trên cổ phiếu**

Tổng Công ty không có cổ phiếu phổ thông tiềm tàng có tác động suy giảm trong kỳ và đến ngày lập báo cáo tài chính giữa niên độ này. Do đó, lãi suy giảm trên cổ phiếu bằng với lãi cơ bản trên cổ phiếu.

23 DOANH THU PHÍ BẢO HIỂM

	<u>Kỳ 6 tháng kết thúc ngày 30 tháng 6 năm</u>	
	<u>2024</u>	<u>2023</u>
	<u>VND</u>	<u>VND</u>
1. Phí bảo hiểm gốc	2.229.683.058.126	2.012.928.477.463
<i>Bảo hiểm xe cơ giới</i>	806.093.765.810	749.005.173.855
<i>Bảo hiểm cháy nổ</i>	337.296.827.234	353.979.258.942
<i>Bảo hiểm tài sản và bảo hiểm thiệt hại</i>	297.016.110.289	262.345.836.666
<i>Bảo hiểm con người</i>	341.091.583.455	213.445.125.022
<i>Bảo hiểm hàng hóa vận chuyển</i>	204.842.088.915	194.824.522.160
<i>Bảo hiểm thân tàu và P&I</i>	149.624.831.364	130.467.612.261
<i>Bảo hiểm hàng không</i>	38.317.150.494	67.130.991.372
<i>Bảo hiểm trách nhiệm chung</i>	55.400.700.565	41.729.957.185
2. Các khoản giảm trừ phí bảo hiểm gốc	(9.663.329.467)	(8.377.861.554)
3. Tổng phí bảo hiểm gốc (3=1+2)	2.220.019.728.659	2.004.550.615.909
4. Phí nhận tái bảo hiểm	154.938.131.599	116.449.334.267
<i>Bảo hiểm tài sản và bảo hiểm thiệt hại</i>	107.556.926.189	95.771.968.266
<i>Bảo hiểm hàng hóa vận chuyển</i>	9.965.662.122	7.385.557.341
<i>Bảo hiểm con người</i>	4.027.979.142	5.939.433.232
<i>Bảo hiểm cháy nổ</i>	6.168.961.312	2.635.924.024
<i>Bảo hiểm hàng không</i>	3.853.766.253	2.437.322.869
<i>Bảo hiểm thân tàu và P&I</i>	22.276.414.416	1.593.824.774
<i>Bảo hiểm xe cơ giới</i>	357.731.348	126.479.479
<i>Bảo hiểm trách nhiệm chung</i>	730.690.817	278.542.161
<i>Bảo hiểm nông nghiệp</i>	-	280.282.121
5. Các khoản giảm trừ phí nhận tái bảo hiểm	(19.623.816.639)	(231.091.877)
6. Tổng phí bảo hiểm nhận tái bảo hiểm (6=4+5)	135.314.314.960	116.218.242.390
7. Tăng dự phòng phí bảo hiểm gốc và nhận tái bảo hiểm (Thuyết minh 18(a))	126.084.439.917	75.097.667.697
8. Tổng doanh thu phí bảo hiểm (8=3+6-7)	2.229.249.603.702	2.045.671.190.602

THUYẾT MINH BÁO CÁO TÀI CHÍNH GIỮA NIÊN ĐỘ
CHO KỶ KẾ TOÁN SÁU THÁNG KẾT THÚC NGÀY 30 THÁNG 6 NĂM 2024

24 PHÍ NHƯỢNG TÁI BẢO HIỂM

	Kỳ 6 tháng kết thúc ngày 30 tháng 6 năm	
	2024 VND	2023 VND
1. Tổng phí nhượng tái bảo hiểm	680.440.014.216	715.993.966.384
<i>Bảo hiểm tài sản và bảo hiểm thiệt hại</i>	283.788.260.081	259.506.482.242
<i>Bảo hiểm hàng không</i>	40.505.159.886	62.719.166.307
<i>Bảo hiểm cháy nổ</i>	170.085.754.197	214.539.348.617
<i>Bảo hiểm hàng hóa vận chuyển</i>	57.007.959.800	61.470.875.429
<i>Bảo hiểm thân tàu và P&I</i>	91.893.243.521	87.966.958.922
<i>Bảo hiểm con người</i>	25.550.488.460	17.331.007.196
<i>Bảo hiểm trách nhiệm chung</i>	11.609.148.271	12.409.725.104
<i>Bảo hiểm xe cơ giới</i>	-	50.402.567
2. Các khoản giảm trừ phí nhượng tái bảo hiểm	(5.891.440.073)	(11.794.232.163)
3. (Giảm)/tăng dự phòng phí nhượng tái bảo hiểm (Thuyết minh 18(a))	(12.662.312.027)	46.029.108.496
4. Tổng phí nhượng tái bảo hiểm (4=1+2-3)	687.210.886.170	658.170.625.725

25 THU HOA HỒNG NHƯỢNG TÁI BẢO HIỂM

	Kỳ 6 tháng kết thúc ngày 30 tháng 6 năm	
	2024 VND	2023 VND
Bảo hiểm tài sản và bảo hiểm thiệt hại	80.845.269.346	72.052.303.107
Bảo hiểm cháy nổ	33.121.995.180	28.835.170.662
Bảo hiểm hàng hóa vận chuyển	17.230.641.487	15.919.465.029
Bảo hiểm thân tàu và P&I	10.656.528.567	11.793.603.408
Bảo hiểm con người	13.383.202.397	5.877.020.840
Bảo hiểm trách nhiệm chung	359.804.105	1.274.736.603
Bảo hiểm xe cơ giới	5.564.099	18.111.371
	155.603.005.181	135.770.411.020

26 DOANH THU KHÁC, CHI PHÍ KHÁC HOẠT ĐỘNG KINH DOANH BẢO HIỂM

(a) Doanh thu khác

	Kỳ 6 tháng kết thúc ngày 30 tháng 6 năm	
	2024 VND	2023 VND
Doanh thu khác	3.452.884.214	2.769.282.415
Doanh thu phân bổ lại từ doanh thu hoạt động tài chính (Thuyết minh 29)	94.126.193.396	76.135.195.041
	97.579.077.610	78.904.477.456

THUYẾT MINH BÁO CÁO TÀI CHÍNH GIỮA NIÊN ĐỘ
CHO KỶ KẾ TOÁN SÁU THÁNG KẾT THÚC NGÀY 30 THÁNG 6 NĂM 2024

26 DOANH THU KHÁC, CHI PHÍ KHÁC HOẠT ĐỘNG KINH DOANH BẢO HIỂM (TIẾP THEO)

(b) Chi phí khác

	Kỳ 6 tháng kết thúc ngày 30 tháng 6 năm	
	2024 VND	2023 VND
Chi phí kinh doanh bảo hiểm	168.861.485.391	189.807.177.460
Chi phí lương bộ phận kinh doanh	194.841.814.715	162.376.226.584
Chi phí hội nghị, hội thảo, quảng cáo	42.028.000.143	23.834.735.236
Chi phí quản lý đại lý bảo hiểm	4.440.733.224	11.211.367.901
Chi phí khác	18.587.613.807	18.721.081.824
Chi phí phân bổ lại từ chi phí hoạt động tài chính (Thuyết minh 30)	26.750.469.732	15.934.361.636
Chi phí phân bổ lại từ chi phí quản lý doanh nghiệp (Thuyết minh 31)	7.319.911.043	4.700.131.873
	<u>462.830.028.055</u>	<u>426.585.082.514</u>

27 CHI PHÍ BỒI THƯỜNG BẢO HIỂM

	Kỳ 6 tháng kết thúc ngày 30 tháng 6 năm	
	2024 VND	2023 VND
1. Tổng chi bồi thường	743.293.083.495	765.305.647.280
<i>Bảo hiểm xe cơ giới</i>	<i>415.270.293.819</i>	<i>459.157.382.767</i>
<i>Bảo hiểm tài sản và bảo hiểm thiệt hại</i>	<i>82.539.514.332</i>	<i>127.420.039.920</i>
<i>Bảo hiểm con người</i>	<i>169.733.224.407</i>	<i>106.623.730.041</i>
<i>Bảo hiểm thân tàu và P&I</i>	<i>57.337.350.277</i>	<i>35.542.854.911</i>
<i>Bảo hiểm cháy nổ</i>	<i>7.097.335.784</i>	<i>17.999.399.988</i>
<i>Bảo hiểm hàng hóa vận chuyển</i>	<i>14.794.466.310</i>	<i>16.277.873.154</i>
<i>Bảo hiểm trách nhiệm chung</i>	<i>1.642.896.505</i>	<i>1.845.196.702</i>
<i>Bảo hiểm hàng không</i>	<i>(5.182.407.629)</i>	<i>410.566.551</i>
<i>Bảo hiểm nông nghiệp</i>	<i>60.409.690</i>	<i>28.603.246</i>
2. Giảm trừ chi bồi thường	(56.606.248)	1.500.000
3. Thu bồi thường nhượng tái bảo hiểm	73.315.239.008	97.622.092.463
4. Giảm dự phòng bồi thường bảo hiểm gốc và nhận tái bảo hiểm (Thuyết minh 18(a)) (*)	(410.075.089)	(185.358.050.475)
5. Giảm dự phòng bồi thường nhượng tái bảo hiểm (Thuyết minh 18(a)) (*)	(38.871.066.078)	(175.552.293.093)
6. Tổng chi bồi thường và trả tiền bảo hiểm (6=1+2-3+4-5)	<u>708.382.229.228</u>	<u>657.879.297.435</u>

(*) Biến động dự phòng bồi thường bảo hiểm gốc và dự phòng bồi thường nhượng tái bảo hiểm trong kỳ kế toán 6 tháng kết thúc ngày 30 tháng 6 năm 2023 chủ yếu liên quan đến việc hoàn nhập dự phòng bồi thường bảo hiểm gốc với số tiền là 249.480.000.000 Đồng và dự phòng nhượng tái bảo hiểm với số tiền là 242.282.772.000 đồng, đã lập liên quan đến vụ kiện bảo hiểm thân tàu mà bên được bảo hiểm đã rút đơn kiện và được Tòa án đình chỉ vụ kiện theo Quyết định số 303/2023/QĐST-KDTM đề ngày 16 tháng 3 năm 2023.

THUYẾT MINH BÁO CÁO TÀI CHÍNH GIỮA NIÊN ĐỘ
CHO KỶ KẾ TOÁN SÁU THÁNG KẾT THÚC NGÀY 30 THÁNG 6 NĂM 2024

28 CHI HOA HỒNG BẢO HIỂM

	Kỳ 6 tháng kết thúc ngày 30 tháng 6 năm	
	2024 VND	2023 VND
Bảo hiểm xe cơ giới	48.445.969.510	46.006.335.893
Bảo hiểm tài sản và bảo hiểm thiệt hại	23.708.287.436	22.717.886.935
Bảo hiểm con người	20.640.064.861	18.313.751.193
Bảo hiểm cháy nổ	17.146.225.507	16.885.153.830
Bảo hiểm hàng hóa vận chuyển	4.767.855.655	4.091.690.054
Bảo hiểm thân tàu và P&I	2.952.343.058	1.238.118.305
Bảo hiểm trách nhiệm chung	718.367.576	567.716.906
Bảo hiểm hàng không	65.572.970	-
Bảo hiểm nông nghiệp	-	5.659.638
	<u>118.444.686.573</u>	<u>109.826.312.754</u>

29 DOANH THU HOẠT ĐỘNG TÀI CHÍNH

	Kỳ 6 tháng kết thúc ngày 30 tháng 6 năm	
	2024 VND	2023 VND
Lãi tiền gửi	102.476.831.638	108.038.761.937
Lãi đầu tư trái phiếu	14.489.625.409	12.524.602.741
Cổ tức, lợi nhuận được chia	6.951.806.451	7.262.807.428
Lãi từ chênh lệch tỷ giá	13.876.037.683	4.617.138.619
Lãi ủy thác đầu tư	5.000.000.000	-
Lãi từ hoạt động kinh doanh cổ phiếu	25.304.047.388	-
Doanh thu hoạt động tài chính khác	102.704.790	186.445.962
Doanh thu hoạt động tài chính phân bổ sang doanh thu khác hoạt động bảo hiểm (Thuyết minh 26(a)) (*)	(94.126.193.396)	(76.135.195.041)
	<u>74.074.859.963</u>	<u>56.494.561.646</u>

(*) Doanh thu hoạt động tài chính với số tiền là 94.126.193.396 Đồng (kỳ 6 tháng kết thúc ngày 30 tháng 6 năm 2023: 76.135.195.041 Đồng) và chi phí hoạt động tài chính liên quan với số tiền là 26.750.469.732 Đồng (kỳ 6 tháng kết thúc ngày 30 tháng 6 năm 2023: 15.934.361.636 Đồng) (Thuyết minh 30) thu được từ việc sử dụng nguồn vốn dự phòng nghiệp vụ được Tổng Công ty phân bổ trở lại cho nghiệp vụ bảo hiểm theo nguyên tắc phân bổ đã được Bộ Tài chính phê duyệt tại Công văn số 1924/BTC-QLBH ngày 13 tháng 2 năm 2018.

THUYẾT MINH BÁO CÁO TÀI CHÍNH GIỮA NIÊN ĐỘ
CHO KỶ KẾ TOÁN SÁU THÁNG KẾT THÚC NGÀY 30 THÁNG 6 NĂM 2024

30 CHI PHÍ HOẠT ĐỘNG TÀI CHÍNH

	Kỳ 6 tháng kết thúc ngày 30 tháng 6 năm	
	2024 VND	2023 VND
Chi phí lương bộ phận đầu tư	14.944.144.999	11.273.529.318
Lỗ từ chênh lệch tỷ giá	10.356.375.281	3.633.006.920
Chi phí lãi vay	6.805.005.532	2.316.674.778
Chi phí hoạt động ủy thác đầu tư	676.242.223	2.233.076.039
Hoàn nhập dự phòng giảm giá đầu tư tài chính	(3.185.732.395)	(4.691.513.556)
Chi phí hoạt động tài chính khác	198.951.544	4.470.115.075
Chi phí phân bổ lại từ chi phí quản lý doanh nghiệp (Thuyết minh 31)	12.652.042.817	8.523.239.655
Chi phí hoạt động tài chính phân bổ sang chi phí khác hoạt động bảo hiểm (Thuyết minh 26(b)) (*)	(26.750.469.732)	(15.934.361.636)
	<u>15.696.560.269</u>	<u>11.823.766.593</u>

31 CHI PHÍ QUẢN LÝ DOANH NGHIỆP

	Kỳ 6 tháng kết thúc ngày 30 tháng 6 năm	
	2024 VND	2023 VND
Chi phí nhân viên	234.997.460.163	155.148.644.233
Chi phí khấu hao TSCĐ	28.416.541.780	21.511.637.008
Chi phí đồ dùng văn phòng	11.175.748.017	11.602.645.084
Thuế, phí và lệ phí	12.320.995.371	8.529.594.225
Chi phí dịch vụ mua ngoài	60.541.119.597	43.851.776.905
Chi phí khác	34.497.598.813	32.873.379.620
Chi phí quản lý doanh nghiệp phân bổ sang chi phí tài chính (Thuyết minh 30) (*)	(12.652.042.817)	(8.523.239.655)
Chi phí quản lý doanh nghiệp phân bổ sang chi phí khác hoạt động bảo hiểm (Thuyết minh 26(b)) (*)	(7.319.911.043)	(4.700.131.873)
Chi phí quản lý doanh nghiệp phân bổ sang chi phí khác (Thuyết minh 32(b)) (*)	(948.269.047)	(1.059.652.099)
	<u>361.029.240.834</u>	<u>259.234.653.448</u>

(*) Trong kỳ, một phần chi phí quản lý doanh nghiệp chung không xác định được cụ thể, rõ ràng cho từng hoạt động, được phân bổ sang chi phí của hoạt động tái bảo hiểm, hoạt động đầu tư và hoạt động khác theo tỷ trọng doanh thu của từng nghiệp vụ nêu trên trên tổng doanh thu của Tổng Công ty.

THUYẾT MINH BÁO CÁO TÀI CHÍNH GIỮA NIÊN ĐỘ
CHO KỶ KẾ TOÁN SÁU THÁNG KẾT THÚC NGÀY 30 THÁNG 6 NĂM 2024

32 THU NHẬP KHÁC/CHI PHÍ KHÁC

(a) Thu nhập khác

	Kỳ 6 tháng kết thúc ngày 30 tháng 6 năm	
	2024 VND	2023 VND
Thu nhập từ cho thuê văn phòng	7.810.756.363	7.599.474.463
Lãi từ thanh lý TSCĐ	484.834.545	8.351.722.090
Khác	4.311.057.275	538.003.064
	<u>12.606.648.183</u>	<u>16.489.199.617</u>

(b) Chi phí khác

	Kỳ 6 tháng kết thúc ngày 30 tháng 6 năm	
	2024 VND	2023 VND
Chi phí từ hoạt động cho thuê văn phòng	1.525.000.583	2.378.522.754
Lỗ từ thanh lý TSCĐ	20.333.333	4.114.905.199
Chi phí phân bổ lại từ chi phí quản lý doanh nghiệp (Thuyết minh 31)	948.269.047	1.059.652.099
Chi phí khác	60.561.816	6.452.740
	<u>2.554.164.779</u>	<u>7.559.532.792</u>

33 CHI PHÍ SẢN XUẤT KINH DOANH THEO YẾU TỐ

	Kỳ 6 tháng kết thúc ngày 30 tháng 6 năm	
	2024 VND	2023 VND
Chi phí nhân viên	429.839.274.878	317.524.870.817
Chi phí kinh doanh và khai thác bảo hiểm	168.861.485.391	189.807.177.460
Chi phí hội nghị, hội thảo, quảng cáo	42.028.000.143	23.834.735.236
Chi phí khấu hao TSCĐ	28.416.541.780	21.511.637.008
Chi phí đồ dùng văn phòng	11.175.748.017	11.602.645.084
Thuế, phí và lệ phí	12.320.995.371	8.529.594.225
Trích lập dự phòng phải thu khó đòi	2.194.954.041	1.880.513.367
Chi phí đóng góp các Quỹ bảo hiểm	8.773.182.485	9.349.726.786
Chi phí khác	120.249.086.783	101.778.835.979
	<u>823.859.268.889</u>	<u>685.819.735.962</u>

**THUYẾT MINH BÁO CÁO TÀI CHÍNH GIỮA NIÊN ĐỘ
CHO KỶ KẾ TOÁN SÁU THÁNG KẾT THÚC NGÀY 30 THÁNG 6 NĂM 2024**

34 THUẾ TNDN

Số thuế TNDN trên lợi nhuận kế toán trước thuế của Tổng Công ty khác với số thuế khi được tính theo thuế suất phổ thông áp dụng 20% như sau:

	<u>Kỳ 6 tháng kết thúc ngày 30 tháng 6 năm</u>	
	<u>2024</u>	<u>2023</u>
	VND	VND
Lợi nhuận kế toán trước thuế	196.157.544.037	188.084.877.839
Thuế tính ở thuế suất 20%	39.231.508.807	37.616.975.568
Điều chỉnh:		
Thu nhập không chịu thuế	(1.735.841.456)	(1.364.086.607)
Chi phí không được khấu trừ	1.417.088.473	761.780.638
Chi phí thuế TNDN (*)	<u>38.912.755.824</u>	<u>37.014.669.599</u>
Ghi nhận trong báo cáo kết quả hoạt động kinh doanh:		
Thuế TNDN - hiện hành (Thuyết minh 14)	39.475.936.157	37.014.669.599
Thuế TNDN - hoãn lại	(563.180.333)	-
	<u>38.912.755.824</u>	<u>37.014.669.599</u>

(*) Chi phí thuế TNDN cho kỳ kế toán được ước tính dựa vào thu nhập chịu thuế và có thể có những điều chỉnh theo quyết toán, quyết định của cơ quan thuế.

35 BÁO CÁO BỘ PHẬN

Hoạt động chính của Tổng Công ty là kinh doanh bảo hiểm. Hoạt động đầu tư tài chính là một phần của hoạt động kinh doanh bảo hiểm, chủ yếu được huy động từ nguồn vốn chủ sở hữu và nguồn vốn nhân rỗi từ dự phòng nghiệp vụ của Tổng Công ty. Các khoản đầu tư vào các lĩnh vực kinh doanh khác không trọng yếu. Do đó, Ban Tổng Giám đốc đã đánh giá việc không lập báo cáo bộ phận là phù hợp với hoạt động kinh doanh hiện nay của Tổng Công ty.

Đối với báo cáo bộ phận theo khu vực địa lý, Tổng Công ty chỉ hoạt động trong phạm vi lãnh thổ Việt Nam. Do vậy, Công ty không có bộ phận theo khu vực địa lý nào khác ngoài lãnh thổ Việt Nam.

THUYẾT MINH BÁO CÁO TÀI CHÍNH GIỮA NIÊN ĐỘ
CHO KỶ KẾ TOÁN SÁU THÁNG KẾT THÚC NGÀY 30 THÁNG 6 NĂM 2024

36 CÁC CHỈ TIÊU TÀI CHÍNH CỦA TỔNG CÔNG TY

	Đơn vị	30/6/2024	31/12/2023
1. Cơ cấu tài sản và cơ cấu nguồn vốn			
1.1 Cơ cấu tài sản			
- Tài sản dài hạn/Tổng tài sản	%	17,27	16,63
- Tài sản ngắn hạn/Tổng tài sản	%	82,73	83,37
1.2 Cơ cấu nguồn vốn			
- Nợ phải trả/Tổng nguồn vốn	%	75,79	74,97
- Nguồn vốn chủ sở hữu/Tổng nguồn vốn	%	24,21	25,03
2. Khả năng thanh toán			
2.1 Khả năng thanh toán hiện hành	lần	1,32	1,33
2.2 Khả năng thanh toán nợ ngắn hạn	lần	1,10	1,12
2.3 Khả năng thanh toán nhanh	lần	0,69	0,68
		Kỳ kế toán 6 tháng kết thúc ngày 30 tháng 6 năm	
		2024	2023
3. Tỷ suất sinh lời			
3.1 Tỷ suất lợi nhuận trên doanh thu			
- Tỷ suất lợi nhuận trước thuế/Doanh thu	%	10,42	9,02
- Tỷ suất lợi nhuận sau thuế/Doanh thu	%	8,36	9,02
3.2 Tỷ suất lợi nhuận/Tổng tài sản			
- Tỷ suất lợi nhuận trước thuế/Tổng tài sản	%	2,59	2,16
- Tỷ suất lợi nhuận sau thuế/Tổng tài sản	%	2,08	2,16
3.3 Tỷ suất lợi nhuận sau thuế/Nguồn vốn chủ sở hữu			
	%	8,58	8,46

**THUYẾT MINH BÁO CÁO TÀI CHÍNH GIỮA NIÊN ĐỘ
CHO KỶ KẾ TOÁN SÁU THÁNG KẾT THÚC NGÀY 30 THÁNG 6 NĂM 2024**

37 QUẢN LÝ RỦI RO TÀI CHÍNH

Quản lý rủi ro vốn

Tổng Công ty quản lý nguồn vốn nhằm đảm bảo rằng Tổng Công ty có thể vừa hoạt động liên tục vừa tối đa hóa lợi ích của các cổ đông thông qua tối ưu hóa số dư nguồn vốn và nợ phải trả.

Cấu trúc vốn của Tổng Công ty bao gồm vốn thuộc sở hữu của các cổ đông (bao gồm vốn góp, các quỹ dự trữ và lợi nhuận sau thuế chưa phân phối, và nợ phải trả).

Các chính sách kế toán chủ yếu

Chi tiết các chính sách kế toán chủ yếu và các phương pháp mà Tổng Công ty áp dụng (bao gồm các tiêu chí để ghi nhận, cơ sở xác định giá trị và cơ sở ghi nhận các khoản thu nhập và chi phí) đối với từng loại tài sản tài chính, nợ phải trả tài chính và công cụ vốn được trình bày tại Thuyết minh 2.

Các loại công cụ tài chính

	Giá trị ghi sổ (*)	
	30/6/2024	31/12/2023
Tài sản tài chính		
Tiền và các khoản tương đương tiền	176.733.898.777	143.522.673.523
Phải thu khách hàng và phải thu ngắn hạn khác (*)	578.781.560.207	648.941.404.207
Các khoản phải thu dài hạn	30.885.866.305	24.087.649.504
Đầu tư ngắn hạn (*)	3.738.789.151.079	3.645.993.398.559
Đầu tư dài hạn	480.000.000.000	410.000.000.000
	5.005.190.476.368	4.872.545.125.793
	5.005.190.476.368	4.872.545.125.793
Nợ tài chính		
Vay ngắn hạn	270.325.975.917	358.004.153.157
Phải trả người bán và phải trả ngắn hạn khác	538.116.242.214	525.674.605.381
Phải trả dài hạn khác	2.058.627.300	1.900.213.300
	810.500.845.431	885.578.971.838
	810.500.845.431	885.578.971.838

(*) Số liệu trước dự phòng

Tổng Công ty chưa đánh giá giá trị hợp lý của tài sản tài chính và phải trả tài chính tại ngày kết thúc kỳ báo cáo do Thông tư 210/2009/TT-BTC do Bộ Tài chính ban hành ngày 6 tháng 11 năm 2009 ("Thông tư 210") cũng như các quy định hiện hành chưa có hướng dẫn cụ thể về việc xác định giá trị hợp lý của các tài sản tài chính và phải trả tài chính. Thông tư 210 yêu cầu áp dụng Chuẩn mực Báo cáo Tài chính Quốc tế về việc trình bày báo cáo tài chính và thuyết minh thông tin đối với công cụ tài chính nhưng không đưa ra hướng dẫn cho việc đánh giá và ghi nhận công cụ tài chính bao gồm cả áp dụng giá trị hợp lý, nhằm phù hợp với Chuẩn mực Báo cáo Tài chính Quốc tế.

**THUYẾT MINH BÁO CÁO TÀI CHÍNH GIỮA NIÊN ĐỘ
CHO KỲ KẾ TOÁN SÁU THÁNG KẾT THÚC NGÀY 30 THÁNG 6 NĂM 2024**

37 QUẢN LÝ RỦI RO TÀI CHÍNH (TIẾP THEO)

Mục tiêu quản lý rủi ro tài chính

Tổng Công ty đã xây dựng hệ thống quản lý rủi ro nhằm phát hiện và đánh giá các rủi ro mà Tổng Công ty phải chịu, thiết lập các chính sách và quy trình kiểm soát rủi ro ở mức chấp nhận được. Hệ thống quản lý rủi ro được xem xét lại định kỳ nhằm phản ánh những thay đổi của điều kiện thị trường và hoạt động của Tổng Công ty.

Các hoạt động của Tổng Công ty có thể chịu một số rủi ro bao gồm rủi ro bảo hiểm, thị trường, rủi ro tín dụng và rủi ro thanh khoản. Nhìn chung, các chính sách quản lý rủi ro của Tổng Công ty là nhằm giảm thiểu ảnh hưởng bất lợi tiềm tàng từ các rủi ro này đến kết quả hoạt động kinh doanh của Tổng Công ty.

(a) Rủi ro bảo hiểm

Phân tích các giả định, thay đổi giả định và phân tích độ nhạy

Quy trình xây dựng các giả định nhằm đưa ra các ước tính với các kết quả khả thi nhất. Nguồn dữ liệu sử dụng như các thông số đầu vào cho các giả định được thu nhập nội bộ, dựa trên nghiên cứu chi tiết và được tiến hành đều đặn. Các giả định được kiểm tra để đảm bảo thống nhất với các thông tin có thể quan sát được. Các xu hướng hiện tại sẽ được nhấn mạnh nhiều hơn. Với trường hợp không có đủ thông tin trong quá khứ, các giả định thận trọng sẽ được sử dụng.

Bản chất của hoạt động kinh doanh bảo hiểm rất khó có thể dự đoán được chắc chắn kết quả của bất kỳ khoản yêu cầu bồi thường và chi phí cuối cùng. Dự phòng được tính dựa trên thông tin sẵn có. Từng yêu cầu bồi thường được đánh giá theo từng trường hợp có liên quan đến hoàn cảnh, thông tin có sẵn từ các tổn thất và bằng chứng quá khứ về các khiếu nại tương tự. Các trường hợp ước tính được xem xét thường xuyên và được cập nhật khi và chỉ khi thông tin mới phát sinh. Tác động của nhiều yếu tố ảnh hưởng đến chi phí cuối cùng của tổn thất rất khó để ước tính.

Cụ thể phương pháp trích lập dự phòng được trình bày trong Thuyết minh số 2.17.

Tổng Công ty khai thác các hợp đồng bảo hiểm phi nhân thọ như bảo hiểm hàng hóa vận chuyển, bảo hiểm kỹ thuật, bảo hiểm hỏa hoạn, bảo hiểm sức khỏe và tai nạn, bảo hiểm trách nhiệm chung. Các rủi ro trong các hợp đồng bảo hiểm phi nhân thọ thường được bảo hiểm trong thời hạn mười hai (12) tháng.

Đối với các hợp đồng bảo hiểm phi nhân thọ, các rủi ro trọng yếu phát sinh từ thay đổi môi trường và thảm họa thiên nhiên. Việt Nam đã phải chịu tổn thất lớn như bão nhiệt đới, lũ sông, mưa bão, và lở đất. Bão nhiệt đới dự kiến sẽ ảnh hưởng thường xuyên đến Việt Nam với mức độ nghiêm trọng ngày càng cao và tổn thất được bảo hiểm ngày càng lớn. Để đưa ra những biện pháp giảm thiểu rủi ro, Tổng Công ty đã thu xếp các hợp đồng tái bảo hiểm liên quan đến các loại hình bảo hiểm tài sản, xe cơ giới, vận chuyển hàng hóa và tàu thủy, đánh bắt cá để hạn chế các tổn thất do thảm họa gây ra nhằm tối thiểu hóa phần rủi ro giữ lại của Tổng Công ty.

Đối với các yêu cầu bồi thường chậm thông báo và có thời gian giải quyết trên một năm, có một rủi ro liên quan là rủi ro lạm phát. Rủi ro này không biến đổi đáng kể theo địa điểm, loại hình và ngành được bảo hiểm.

**THUYẾT MINH BÁO CÁO TÀI CHÍNH GIỮA NIÊN ĐỘ
CHO KỶ KẾ TOÁN SÁU THÁNG KẾT THÚC NGÀY 30 THÁNG 6 NĂM 2024**

37 QUẢN LÝ RỦI RO TÀI CHÍNH (TIẾP THEO)

(a) Rủi ro bảo hiểm (tiếp theo)

Rủi ro trên được giảm thiểu bằng việc đa dạng hóa sản phẩm, kênh phân phối sản phẩm và lựa chọn các sản phẩm có rủi ro thấp, theo đó các rủi ro sẽ được đa dạng hóa theo loại rủi ro và mức độ quyền lợi được bảo hiểm. Điều này có thể đạt được thông qua việc đa dạng hóa về các ngành. Hơn nữa, các chính sách đánh giá bồi thường nghiêm ngặt với các hợp đồng mới và đang còn hiệu lực, việc xem xét chi tiết, điều đặn các quy trình xử lý hợp đồng và việc điều tra thường xuyên các khoản bồi thường gian lận và tất cả quy trình và chính sách Công ty đang áp dụng để giảm thiểu rủi ro. Tổng Công ty cũng phát triển chính sách quản lý hoạt động và nhanh chóng giải quyết các khoản bồi thường, để giảm thiểu những rủi ro trong tương lai chưa được dự đoán có thể ảnh hưởng tiêu cực đến hoạt động kinh doanh. Rủi ro lạm phát cũng được giảm thiểu bằng việc xem xét yếu tố lạm phát khi ước tính các nghĩa vụ phải trả của các hợp đồng bảo hiểm.

Tổng Công ty cũng áp dụng số tiền bồi thường tối đa đối với một số trường hợp cụ thể, cũng như thu xếp tái bảo hiểm để hạn chế rủi ro với các sự kiện thảm họa (ví dụ như thiệt hại do bão, lũ).

Mục đích của các chiến lược cấp đơn và tái bảo hiểm là để giảm rủi ro với các thảm họa dựa trên độ thích ứng rủi ro của Tổng Công ty được quyết định bởi Hội đồng Quản trị. Hội đồng Quản trị có thể quyết định tăng hay giảm khả năng chịu đựng tối đa dựa trên các điều kiện thị trường và các nhân tố khác.

Quản lý vốn

Tổng Công ty ưu tiên duy trì nguồn vốn đủ mạnh để hỗ trợ cho sự phát triển trong kinh doanh và đảm bảo yêu cầu về vốn pháp định, cũng như các yêu cầu về Biên khả năng thanh toán theo quy định của các văn bản pháp luật liên quan. Bảng dưới đây nêu lên biên khả năng thanh toán tối thiểu và biên khả năng thanh toán của Tổng Công ty.

	Biên khả năng thanh toán	Biên khả năng thanh toán tối thiểu	Tỷ lệ biên khả năng thanh toán
Tại ngày 30 tháng 6 năm 2024	1.341 tỷ đồng	760 tỷ đồng	176,55%
Tại ngày 31 tháng 12 năm 2023	1.402 tỷ đồng	693 tỷ đồng	202,23%

(b) Rủi ro thị trường

Rủi ro thị trường là rủi ro giá trị hợp lý hoặc lưu chuyển tiền tệ tương lai của một công cụ tài chính sẽ biến động theo sự biến động của giá thị trường. Rủi ro thị trường bao gồm 3 loại rủi ro: rủi ro tiền tệ, rủi ro lãi suất và rủi ro giá.

(i) Rủi ro tiền tệ

Hoạt động kinh doanh của Tổng Công ty sẽ chủ yếu chịu rủi ro khi có sự thay đổi về tỷ giá hối đoái.

Nhằm đảm bảo nguồn ngoại tệ trong thanh toán bảo hiểm, Tổng Công ty thực hiện một số các giao dịch có gốc ngoại tệ, theo đó, Tổng Công ty sẽ chịu rủi ro khi có biến động về tỷ giá.

THUYẾT MINH BÁO CÁO TÀI CHÍNH GIỮA NIÊN ĐỘ
CHO KỶ KẾ TOÁN SÁU THÁNG KẾT THÚC NGÀY 30 THÁNG 6 NĂM 2024

37 QUẢN LÝ RỦI RO TÀI CHÍNH (TIẾP THEO)

(b) Rủi ro thị trường (tiếp theo)

Giá trị ghi sổ của các tài sản bằng tiền và nợ phải trả có gốc bằng ngoại tệ tại thời điểm cuối kỳ như sau:

	Tài sản		Nợ phải trả	
	30/6/2024 VND	31/12/2023 VND	30/6/2024 VND	31/12/2023 VND
Đô la Mỹ (USD)	121.572.653.125	173.994.793.318	213.257.471.190	151.903.026.795
Khác	3.556.547.355	27.167.576.748	1.405.795.718	16.678.779.925

Việc kinh doanh của Tổng Công ty chủ yếu chịu ảnh hưởng của thay đổi tỷ giá của Đô la Mỹ.

Tỷ lệ thay đổi 5% được Ban Tổng Giám đốc sử dụng khi phân tích rủi ro tỷ giá và thể hiện đánh giá của Ban Tổng Giám đốc về mức thay đổi có thể có của tỷ giá. Phân tích độ nhạy với ngoại tệ chỉ áp dụng cho các số dư của các khoản mục tiền tệ bằng ngoại tệ tại thời điểm cuối kỳ/năm và điều chỉnh việc đánh giá lại các khoản mục này khi có 5% thay đổi của tỷ giá. Nếu tỷ giá các đồng ngoại tệ dưới đây so với Đồng Việt Nam tăng/giảm 5% thì lợi nhuận trước thuế trong kỳ của Tổng Công ty sẽ giảm/tăng (2023: tăng/giảm) các khoản tương ứng như sau:

	Kỳ 6 tháng kết thúc ngày 30 tháng 6 năm	
	2024 VND	2023 VND
Đô la Mỹ (USD)	4.584.240.903	1.104.588.326

(ii) Rủi ro về giá

Các cổ phiếu do Tổng Công ty nắm giữ bị ảnh hưởng bởi các rủi ro thị trường phát sinh từ tính không chắc chắn về giá trị tương lai của cổ phiếu đầu tư. Tổng Công ty quản lý rủi ro về giá cổ phiếu bằng cách thiết lập hạn mức đầu tư. Ban Tổng Giám đốc của Tổng Công ty cũng xem xét và phê duyệt các quyết định đầu tư vào cổ phiếu như ngành nghề kinh doanh, công ty để đầu tư. Tổng Công ty đánh giá rủi ro về giá cổ phiếu là không đáng kể.

Tổng Công ty cũng chịu rủi ro về giá của công cụ vốn phát sinh từ các khoản đầu tư vào công ty liên kết và các khoản đầu tư góp vốn vào đơn vị khác. Ban Tổng Giám đốc của Tổng Công ty xem xét và phê duyệt các quyết định đầu tư vào các đơn vị này như ngành nghề kinh doanh, công ty để đầu tư. Các khoản đầu tư nêu trên được nắm giữ không phải cho mục đích ngắn hạn mà cho mục đích chiến lược lâu dài. Tổng Công ty không có ý định bán các khoản đầu tư này trong tương lai gần. Định kỳ, Tổng Công ty tiến hành rà soát và đánh giá các khoản đầu tư có chính sách cụ thể, đảm bảo tuân thủ quy định của pháp luật và hiệu quả đầu tư.

(iii) Rủi ro lãi suất

Tổng Công ty không phải chịu rủi ro về lãi suất vì tất cả các khoản vay của Tổng Công ty có lãi suất cố định.

**THUYẾT MINH BÁO CÁO TÀI CHÍNH GIỮA NIÊN ĐỘ
CHO KỶ KẾ TOÁN SÁU THÁNG KẾT THÚC NGÀY 30 THÁNG 6 NĂM 2024**

37 QUẢN LÝ RỦI RO TÀI CHÍNH (TIẾP THEO)

(c) Rủi ro tín dụng

Rủi ro tín dụng xảy ra khi một khách hàng hoặc đối tác không đáp ứng được các nghĩa vụ trong hợp đồng dẫn đến các tổn thất tài chính cho Tổng Công ty. Tổng Công ty có chính sách tín dụng phù hợp và thường xuyên theo dõi tình hình để đánh giá xem Tổng Công ty có chịu rủi ro tín dụng hay không. Đặc điểm hoạt động kinh doanh của Tổng Công ty là bảo hiểm phi nhân thọ nên rủi ro tín dụng của Tổng Công ty tập trung vào các đối tượng khách hàng bảo hiểm gốc, tái bảo hiểm. Tại ngày kết thúc kỳ báo cáo, Tổng Công ty có khoản rủi ro tín dụng từ các khoản phải thu khách hàng đã quá hạn (Thuyết minh 7). Tổng Công ty đã thực hiện trích lập dự phòng rủi ro tín dụng cho các khoản phải thu này.

(d) Rủi ro thanh khoản

Mục đích quản lý rủi ro thanh khoản nhằm đảm bảo đủ nguồn vốn để đáp ứng các nghĩa vụ tài chính hiện tại và trong tương lai. Chính sách của Tổng Công ty là theo dõi thường xuyên các yêu cầu về thanh khoản hiện tại và dự kiến trong tương lai nhằm đảm bảo Tổng Công ty duy trì đủ mức dự phòng tiền mặt và đủ vốn mà các cổ đông cam kết góp nhằm đáp ứng các quy định về tính thanh khoản ngắn hạn và dài hạn.

Các bảng dưới đây trình bày chi tiết các mức đáo hạn theo hợp đồng còn lại đối với tài sản tài chính và nợ phải trả tài chính phi phái sinh và thời hạn thanh toán như thỏa thuận. Các bảng này được trình bày dựa trên dòng tiền chưa chiết khấu của tài sản tài chính và dòng tiền chưa chiết khấu của nợ phải trả tài chính tính theo ngày sớm nhất mà Tổng Công ty phải trả. Việc trình bày thông tin tài sản tài chính phi phái sinh là cần thiết để hiểu được việc quản lý rủi ro thanh khoản của Tổng Công ty khi tính thanh khoản được quản lý trên cơ sở nợ phải trả và tài sản thuần.

TỔNG CÔNG TY CỔ PHẦN BẢO HIỂM PETROLIMEX

**THUYẾT MINH BÁO CÁO TÀI CHÍNH GIỮA NIÊN ĐỘ
CHO KỶ KẾ TOÁN SÁU THÁNG KẾT THÚC NGÀY 30 THÁNG 6 NĂM 2024**

Mẫu số B 09a - DNPNT

37 QUẢN LÝ RỦI RO TÀI CHÍNH (TIẾP THEO)

(d) Rủi ro thanh khoản (tiếp theo)

	Tổng VND	Dưới 1 năm VND	Từ 1 đến 2 năm VND	Từ 2 đến 5 năm VND	Trên 5 năm VND
Tại ngày 30 tháng 6 năm 2024					
Tiền	176.733.898.777	176.733.898.777	-	-	-
Phải thu khách hàng và phải thu khác	609.667.426.512	578.781.560.207	20.885.866.305	-	10.000.000.000
Đầu tư ngắn hạn	3.738.789.151.079	3.738.789.151.079	-	-	-
Đầu tư dài hạn	480.000.000.000	-	50.000.000.000	-	430.000.000.000
	5.005.190.476.368	4.494.304.610.063	70.885.866.305	-	440.000.000.000
Phải trả người bán và các khoản phải trả khác	540.174.869.514	538.116.242.214	2.058.627.300	-	-
Các khoản vay	270.325.975.917	270.325.975.917	-	-	-
	810.500.845.431	808.442.218.131	2.058.627.300	-	-
Tổng cộng	4.194.689.630.937	3.685.862.391.932	68.827.239.005	-	440.000.000.000
Chênh lệch thanh khoản thuần					
Tại ngày 31 tháng 12 năm 2023					
Tiền	143.522.673.523	143.522.673.523	-	-	-
Phải thu khách hàng và phải thu khác	673.029.053.711	648.941.404.207	14.087.649.504	-	10.000.000.000
Đầu tư ngắn hạn	3.645.993.398.559	3.645.993.398.559	-	-	-
Đầu tư dài hạn	410.000.000.000	-	30.000.000.000	50.000.000.000	330.000.000.000
	4.872.545.125.793	4.438.457.476.289	44.087.649.504	50.000.000.000	340.000.000.000
Phải trả người bán và các khoản phải trả khác	527.574.818.681	525.674.605.381	1.900.213.300	-	-
Các khoản vay	358.004.153.157	358.004.153.157	-	-	-
	885.578.971.838	883.678.758.538	1.900.213.300	-	-
Tổng cộng	3.986.966.153.955	3.554.778.717.751	42.187.436.204	50.000.000.000	340.000.000.000
Chênh lệch thanh khoản thuần					

**THUYẾT MINH BÁO CÁO TÀI CHÍNH
CHO KỶ KẾ TOÁN SÁU THÁNG KẾT THÚC NGÀY 30 THÁNG 6 NĂM 2024**

38 GIAO DỊCH VỚI CÁC BÊN LIÊN QUAN

Trong kỳ, Tổng Công ty có giao dịch chủ yếu với các bên liên quan sau:

Bên liên quan	Quan hệ
Tập đoàn Xăng dầu Việt Nam	Cổ đông lớn
Các đơn vị thành viên trong cùng Tập đoàn Xăng dầu Việt Nam	Công ty con, công ty liên kết của Tập đoàn Xăng dầu Việt Nam
Samsung Fire and Marine Insurance Company Ltd	Cổ đông lớn
Công ty TNHH Bảo Hiểm Samsung Vina	Công ty con của Samsung Fire and Marine Insurance Company Ltd
Ngân hàng TMCP Ngoại thương Việt Nam	Cổ đông lớn
Các nhân sự quản lý chủ chốt	Các bên liên quan quan trọng khác

(a) Giao dịch với các bên liên quan

	Kỳ 6 tháng kết thúc ngày	
	30/6/2024	30/6/2023
	VND	VND
i) Tập đoàn Xăng dầu Việt Nam		
Doanh thu phí bảo hiểm gốc	196.612.123.844	188.773.135.444
Chi bồi thường bảo hiểm gốc	1.068.037.462	397.989.222
Cổ tức đã trả	45.410.400.000	54.492.273.498
ii) Các đơn vị thành viên trong Tập đoàn Xăng dầu Việt Nam		
Doanh thu phí bảo hiểm gốc	132.047.057.414	128.198.039.009
Chi bồi thường bảo hiểm gốc	18.185.506.648	16.376.000.265
iii) Ngân hàng TMCP Ngoại thương Việt Nam		
Doanh thu phí bảo hiểm gốc	36.803.582.420	25.523.040.147
Doanh thu tiền gửi	12.997.109.588	17.402.945.205
Chi phí hoa hồng môi giới hoạt động bancassurance	3.391.396.036	3.058.375.799
Cổ tức đã trả	8.904.000.000	10.684.800.000
Trả nợ gốc vay	230.000.000.000	-
Nhận gốc vay	2.763.000.000	-
iv) Công ty TNHH Bảo Hiểm Samsung Vina		
Doanh thu phí đồng bảo hiểm	18.295.379.971	17.914.925.378
Chi bồi thường đồng bảo hiểm	265.010.875	5.519.907.090

THUYẾT MINH BÁO CÁO TÀI CHÍNH
CHO KỶ KẾ TOÁN SÁU THÁNG KẾT THÚC NGÀY 30 THÁNG 6 NĂM 2024

38 GIAO DỊCH VỚI CÁC BÊN LIÊN QUAN (TIẾP THEO)

(a) Giao dịch với các bên liên quan (tiếp theo)

		Kỳ 6 tháng kết thúc ngày		
		30/6/2024	30/6/2023	
		VND	VND	
v)	<i>Thù lao, lương cho các nhân sự quản lý chủ chốt</i>			
	Hội đồng Quản trị			
	Ông Phạm Thanh Hải	Chủ tịch	1.580.418.667	725.763.795
	Ông Nguyễn Mạnh Linh	Thành viên (đến ngày 10/4/2024)	290.203.000	320.234.625
	Bà Trịnh Thị Quỳnh Hương	Thành viên, kiêm nhiệm Chủ tịch Ủy ban Kiểm toán (đến ngày 10/4/2024)	765.849.000	1.120.323.153
	Bà Trương Diệu Linh	Thành viên, kiêm nhiệm thành viên Ủy ban Kiểm toán	365.256.000	361.981.625
	Ông Lee Jae Hoon	Thành viên	328.430.000	322.381.625
	Bà Nguyễn Thị Hương Giang	Thành viên	303.225.000	239.528.231
	Bà Trần Thị Bảo Ngọc	Thành viên (từ ngày 10/4/2024)	31.470.000	-
	Bà Hà Kim Anh	Thành viên (từ ngày 10/4/2024)	28.828.000	-
	Bà Lê Thị Lan Anh	Thành viên, kiêm nhiệm Chủ tịch Ủy ban Kiểm toán (từ ngày 10/4/2024)	40.470.000	-
			3.734.149.667	3.090.213.054
	Ban Tổng Giám đốc			
	Bà Nguyễn Thị Hương Giang	Tổng Giám đốc	1.420.521.000	1.480.718.166
	Ông Trần Anh Tuấn	Phó Tổng Giám đốc	1.067.139.000	1.144.243.124
	Ông Bùi Hoài Giang	Phó Tổng Giám đốc	1.067.139.000	1.144.243.124
	Ông Lê Thanh Đạt	Phó Tổng Giám đốc	1.067.139.000	1.144.243.124
	Ông Bùi Văn Thảo	Phó Tổng Giám đốc	952.856.000	389.777.511
	Ông Trần Hoài Nam	Phó Tổng Giám đốc	922.542.000	389.777.511
	Bà Phạm Thu Hiền	Kế toán trưởng (từ ngày 11/11/2023)	841.272.000	-
			7.338.608.000	5.693.002.560

**THUYẾT MINH BÁO CÁO TÀI CHÍNH
CHO KỶ KẾ TOÁN SÁU THÁNG KẾT THÚC NGÀY 30 THÁNG 6 NĂM 2024**
38 GIAO DỊCH VỚI CÁC BÊN LIÊN QUAN (TIẾP THEO)**(b) Số dư với các bên liên quan**

	30/6/2024 VND	31/12/2023 VND
i) Tập đoàn Xăng dầu Việt Nam		
Các khoản phải thu ngắn hạn	19.053.685.359	21.079.497.754
Cổ tức phải trả	9.082.080.000	-
ii) Các đơn vị thành viên trong Tập đoàn Xăng dầu Việt Nam		
Các khoản phải thu ngắn hạn	6.454.211.954	8.686.597.779
iii) Ngân hàng TMCP Ngoại thương Việt Nam		
Các khoản phải thu ngắn hạn	26.248.974.944	15.534.496.799
Tiền gửi có kỳ hạn	585.000.000.000	490.000.000.000
Cổ tức phải trả	1.780.800.000	-
Vay ngắn hạn	68.405.549.557	298.405.549.557
iv) Công ty TNHH Bảo Hiểm Samsung Vina		
Các khoản phải thu ngắn hạn	3.203.806.534	6.702.171

39 CAM KẾT VỐN

Các cam kết về chi tiêu tạo lập TSCĐ đã ký hợp đồng tại ngày của Bảng cân đối kế toán giữa niên độ nhưng chưa được hạch toán vào báo cáo tài chính giữa niên độ như sau:

	30/6/2024 VND	31/12/2023 VND
TSCĐ hữu hình	25.962.979.026	28.626.851.710
TSCĐ vô hình	63.795.228.958	63.795.228.958
	89.758.207.984	92.422.080.668

Báo cáo tài chính giữa niên độ được Ban Tổng Giám đốc phê chuẩn ngày 12 tháng 8 năm 2024.



Phan Anh Minh
Người lập



Phạm Thu Hiền
Kế toán trưởng



Nguyễn Thị Hương Giang
Người đại diện theo pháp luật/
Tổng Giám đốc