

**CÔNG TY CỔ PHẦN
KHOÁNG SẢN BẮC KẠN**

**CỘNG HÒA XÃ HỘI CHỦ NGHĨA VIỆT NAM
Độc lập – Tự do – Hạnh phúc**

Số: 24 /CBTT-BKC

TP. Bắc Kạn, ngày 20 tháng 01 năm 2023

CÔNG BỐ THÔNG TIN ĐỊNH KỲ BÁO CÁO TÀI CHÍNH

Kính gửi: Sở Giao dịch Chứng khoán Hà Nội

Thực hiện quy định tại khoản 3 Điều 14 Thông tư số 96/2020/TT-BTC ngày 16/11/2020 của Bộ Tài chính hướng dẫn công bố thông tin trên thị trường chứng khoán, Công ty Cổ phần khoáng sản Bắc Kạn thực hiện công bố thông tin báo cáo tài chính (BCTC) Quý 4/2022 với Sở Giao dịch Chứng khoán Hà Nội như sau:

1. Tên tổ chức: Công ty Cổ phần khoáng sản Bắc Kạn

- Mã chứng khoán: BKC

- Địa chỉ: Tổ 4, Phường Đức Xuân, Thành phố Bắc Kạn, tỉnh Bắc Kạn

- Điện thoại liên hệ/Tel: 0209 3812399 Fax:

- Email: bkc@backanco.com Website: <http://backanco.com>

2. Nội dung thông tin công bố:

- BCTC Quý 4/2022:

BCTC riêng (TCNY không có công ty con và đơn vị kế toán cấp trên có đơn vị trực thuộc);

BCTC hợp nhất (TCNY có công ty con);

BCTC tổng hợp (TCNY có đơn vị kế toán trực thuộc tổ chức bộ máy kế toán riêng).

- Các trường hợp thuộc diện phải giải trình nguyên nhân:

+ Tổ chức kiểm toán đưa ra ý kiến không phải là ý kiến chấp nhận toàn phần đối với BCTC (đối với BCTC được kiểm toán năm 2022):

Có

Không

Văn bản giải trình trong trường hợp tích có:

Có

Không

+ Lợi nhuận sau thuế trong kỳ báo cáo có sự chênh lệch trước và sau kiểm toán từ 05% trở lên, chuyển từ lỗ sang lãi hoặc ngược lại (đối với BCTC được kiểm toán năm 2022):

Có

Không

Văn bản giải trình trong trường hợp tích có:

Có

Không



+ Lợi nhuận sau thuế thu nhập doanh nghiệp tại báo cáo kết quả kinh doanh của kỳ báo cáo thay đổi từ 10% trở lên so với báo cáo cùng kỳ năm trước:

Có Không

Văn bản giải trình trong trường hợp tích có:

Có Không

+ Lợi nhuận sau thuế trong kỳ báo cáo bị lỗ, chuyển từ lãi ở báo cáo cùng kỳ năm trước sang lỗ ở kỳ này hoặc ngược lại:

Có Không

Văn bản giải trình trong trường hợp tích có:

Có Không

Thông tin này đã được công bố trên trang thông tin điện tử của công ty vào ngày 20/01/2023 tại đường dẫn: <http://backanco.com/>

3. Báo cáo về các giao dịch có giá trị từ 35% tổng tài sản trở lên trong năm 2022.

Trường hợp TCNY có giao dịch đề nghị báo cáo đầy đủ các nội dung sau:

Nội dung giao dịch: Không.

- Tỷ trọng giá trị giao dịch/tổng giá trị tài sản của doanh nghiệp (%) (căn cứ trên báo cáo tài chính năm gần nhất);.....

- Ngày hoàn thành giao dịch:.....

Chúng tôi xin cam kết các thông tin công bố trên đây là đúng sự thật và hoàn toàn chịu trách nhiệm trước pháp luật về nội dung các thông tin công bố.

Tài liệu đính kèm:

- Báo cáo tài chính Quý 4/2022;
- Văn bản giải trình số: 23/CV-BKC ngày 19/01/2023

**ĐẠI DIỆN TỔ CHỨC
NGƯỜI ĐƯỢC ỦY QUYỀN CBTT**



Nguyễn Văn Vũ



CÔNG TY CỔ PHẦN KHOÁNG SẢN BẮC KẠN

Đại chỉ: Tổ 4 Phường Đức Xuân, Thành phố Bắc Kạn, Tỉnh Bắc Kạn

BÁO CÁO TÀI CHÍNH

QUÝ IV NĂM 2022

- **Bảng cân đối kế toán**
- **Báo cáo kết quả hoạt động kinh doanh**
- **Báo cáo lưu chuyển tiền tệ**
- **Thuyết minh báo cáo tài chính**

Nơi nhận :

CÔNG TY CỔ PHẦN KHOÁNG SẢN BẮC KẠN

Mẫu số B01 -DN

Tổ 4, phường Đức Xuân, thành phố Bắc Kạn, tỉnh Bắc Kạn

BẢNG CÂN ĐỐI KẾ TOÁN

Quý IV/2022

Tại ngày 31 tháng 12 năm 2022

Đơn vị tính: VNĐ

TÀI SẢN	Mã số	Thuyết minh	Số cuối quý	Số đầu năm
1	2	3	4	5
A - TÀI SẢN NGẮN HẠN	100		283.804.255.171	304.042.508.882
I. Tiền và các khoản tương đương tiền	110	1	3.506.114.866	13.276.062.876
1. Tiền	111		3.506.114.866	4.264.062.876
2. Các khoản tương đương tiền	112			9.012.000.000
II. Đầu tư tài chính ngắn hạn	120			
1. Chứng khoán kinh doanh	121			
2. Dự phòng giảm giá chứng khoán kinh doanh	122			
3. Đầu tư nắm giữ đến ngày đáo hạn	123			
III. Các khoản phải thu ngắn hạn	130		107.525.799.195	183.625.514.452
1. Phải thu ngắn hạn của khách hàng	131	2.1	73.668.376.818	180.744.889.457
2. Trả trước cho người bán ngắn hạn	132		9.753.704.211	6.962.628.042
3. Phải thu nội bộ ngắn hạn	133			
4. Phải thu theo tiến độ kế hoạch HĐXD	134			
5. Phải thu về cho vay ngắn hạn	135			
6. Phải thu ngắn hạn khác	136	2.2	29.862.634.612	1.676.913.399
7. Dự phòng phải thu ngắn hạn khó đòi (*)	137	3	(5.758.916.446)	(5.758.916.446)
8. Tài sản thiếu chờ xử lý	139			
IV. Hàng tồn kho	140	4	169.286.820.467	105.512.674.957
1. Hàng tồn kho	141		170.738.161.451	106.964.015.941
2. Dự phòng giảm giá hàng tồn kho (*)	149		(1.451.340.984)	(1.451.340.984)
V. Tài sản ngắn hạn khác	150		3.485.520.643	1.628.256.597
1. Chi phí trả trước ngắn hạn	151	5a	3.342.173.428	1.550.646.486
2. Thuế GTGT được khấu trừ	152		56.521.899	56.521.899
3. Thuế và các khoản khác phải thu Nhà nước	153		86.825.316	21.088.212
4. Giao dịch mua bán lại trái phiếu Chính phủ	154			
5. Tài sản ngắn hạn khác	155			
B - TÀI SẢN DÀI HẠN	200		101.875.882.200	148.946.791.075
I. Các khoản phải thu dài hạn	210		1.669.687.766	55.351.306.736
1. Phải thu dài hạn của khách hàng	211			
2. Trả trước cho người bán dài hạn	212			


TÀI SẢN	Mã số	Thuyết minh	Số cuối quý	Số đầu năm
3. Vốn kinh doanh ở đơn vị trực thuộc	213			
4. Phải thu nội bộ dài hạn	214			
5. Phải thu về cho vay dài hạn	215			
6. Phải thu dài hạn khác	216		1.669.687.766	55.351.306.736
7. Dự phòng phải thu dài hạn khó đòi (*)	219			
II. Tài sản cố định	220		53.046.509.582	63.970.514.578
1. Tài sản cố định hữu hình	221	6	53.006.758.335	63.851.260.835
- Nguyên giá	222		210.803.542.899	205.326.448.329
- Giá trị hao mòn lũy kế (*)	223		(157.796.784.564)	(141.475.187.494)
2. Tài sản cố định thuê tài chính	224			
- Nguyên giá	225			
- Giá trị hao mòn lũy kế (*)	226			
3. Tài sản cố định vô hình	227	7	39.751.247	119.253.743
- Nguyên giá	228		1.111.264.959	1.111.264.959
- Giá trị hao mòn lũy kế (*)	229		(1.071.513.712)	(992.011.216)
III. Bất động sản đầu tư	230			
- Nguyên giá	231			
- Giá trị hao mòn lũy kế (*)	232			
IV. Tài sản dở dang dài hạn	240	8	21.442.754.124	11.660.586.688
1. Chi phí sản xuất, kinh doanh dở dang dài hạn	241			
2. Chi phí xây dựng cơ bản dở dang	242		21.442.754.124	11.660.586.688
V. Đầu tư tài chính dài hạn	250	9	20.257.416.075	15.257.416.075
1. Đầu tư vào công ty con	251			20.000.000.000
2. Đầu tư vào công ty liên doanh, liên kết	252		11.205.922.401	6.205.922.401
3. Đầu tư góp vốn vào đơn vị khác	253		15.257.416.075	15.257.416.075
4. Dự phòng đầu tư tài chính dài hạn (*)	254		(6.205.922.401)	(26.205.922.401)
5. Đầu tư nắm giữ đến ngày đáo hạn	255			
VI. Tài sản dài hạn khác	260		5.459.514.653	2.706.966.998
1. Chi phí trả trước dài hạn	261	5b	5.459.514.653	2.706.966.998
2. Tài sản thuế thu nhập hoãn lại	262			
3. Thiết bị, vật tư, phụ tùng thay thế dài hạn	263			
4. Tài sản dài hạn khác	268			
TỔNG CỘNG TÀI SẢN (270 = 100 + 200)	270		385.680.137.371	452.989.299.957
C - NỢ PHẢI TRẢ	300		207.860.895.583	278.027.422.609
I. Nợ ngắn hạn	310		197.860.895.583	268.027.422.609
1. Phải trả người bán ngắn hạn	311		28.130.365.020	42.588.366.795
2. Người mua trả tiền trước ngắn hạn	312		21.152.233.889	638.775.690

TÀI SẢN	Mã số	Thuyết minh	Số cuối quý	Số đầu năm
3. Thuế và các khoản phải nộp Nhà nước	313		4.786.136.053	15.771.541.156
4. Phải trả người lao động	314		4.885.657.706	4.024.022.430
5. Chi phí phải trả ngắn hạn	315		5.143.960.453	3.578.210.924
6. Phải trả nội bộ ngắn hạn	316			
7. Phải trả theo tiến độ kế hoạch hợp đồng xây	317			
8. Doanh thu chưa thực hiện ngắn hạn	318			
9. Phải trả ngắn hạn khác	319	11	6.687.050.421	13.661.698.964
10. Vay và nợ thuê tài chính ngắn hạn	320	12	126.998.951.291	187.688.265.900
11. Dự phòng phải trả ngắn hạn	321			
12. Quỹ khen thưởng, phúc lợi	322		76.540.750	76.540.750
13. Quỹ bình ổn giá	323			
14. Giao dịch mua bán lại trái phiếu Chính phủ	324			
II. Nợ dài hạn	330		10.000.000.000	10.000.000.000
1. Phải trả người bán dài hạn	331			
2. Người mua trả tiền trước dài hạn	332			
3. Chi phí phải trả dài hạn	333			
4. Phải trả nội bộ về vốn kinh doanh	334			
5. Phải trả nội bộ dài hạn	335			
6. Doanh thu chưa thực hiện dài hạn	336			
7. Phải trả dài hạn khác	337			
8. Vay và nợ thuê tài chính dài hạn	338		10.000.000.000	10.000.000.000
9. Trái phiếu chuyển đổi	339			
10. Cổ phiếu ưu đãi	340			
11. Thuế thu nhập hoãn lại phải trả	341			
12. Dự phòng phải trả dài hạn	342			
13. Quỹ phát triển khoa học và công nghệ	343			
D - VỐN CHỦ SỞ HỮU	400	13	177.819.241.788	174.961.877.348
I. Vốn chủ sở hữu	410		177.819.241.788	174.961.877.348
1. Vốn góp của chủ sở hữu	411		117.377.280.000	117.377.280.000
- Cổ phiếu phổ thông có quyền biểu quyết	411a		117.377.280.000	117.377.280.000
- Cổ phiếu ưu đãi	411b			
2. Thặng dư vốn cổ phần	412		17.052.895.190	17.052.895.190
3. Quyền chọn chuyển đổi trái phiếu	413			
4. Vốn khác của chủ sở hữu	414			
5. Cổ phiếu quỹ (*)	415			
6. Chênh lệch đánh giá lại tài sản	416			
7. Chênh lệch tỷ giá hối đoái	417		(111.063.598)	

TÀI SẢN	Mã số	Thuyết minh	Số cuối quý	Số đầu năm
8. Quỹ đầu tư phát triển	418		15.574.071.618	15.574.071.618
9. Quỹ hỗ trợ sắp xếp doanh nghiệp	419			
10. Quỹ khác thuộc vốn chủ sở hữu	420			
11. Lợi nhuận sau thuế chưa phân phối	421		27.926.058.578	24.957.630.540
- LNST chưa phân phối lũy kế đến cuối kỳ	421a		24.957.630.540	18.526.156.066
- LNST chưa phân phối kỳ này	421b		2.968.428.038	6.431.474.474
12. Nguồn vốn đầu tư XDCB	422			
II. Nguồn kinh phí và quỹ khác	430			
1. Nguồn kinh phí	431			
2. Nguồn kinh phí đã hình thành TSCĐ	432			
TỔNG CỘNG NGUỒN VỐN (440 = 300 + 400)	440		385.680.137.371	452.989.299.957

Bắc Kạn, ngày 19 tháng 01 năm 2023

Người lập biểu



Trần Thị Tuyết

Kế toán trưởng



Trần Thị Yên

Tổng giám đốc



Đình Văn Hiến

CÔNG TY CỔ PHẦN KHOÁNG SẢN BẮC KẠN

Tổ 4, phường Đức Xuân, thành phố Bắc Kạn, tỉnh Bắc Kạn

BÁO CÁO KẾT QUẢ HOẠT ĐỘNG KINH DOANH

Quý IV/ 2022

Đơn vị tính: VND

Chỉ tiêu	Mã số	Quý IV		Lũy kế	
		Năm nay	Năm trước	Năm nay	Năm trước
1	2	3	4	5	6
1. Doanh thu bán hàng hoá và cung cấp dịch vụ	1	136.585.036.849	203.517.285.641	240.298.998.787	377.712.504.659
2. Các khoản giảm trừ (03 = 04 + 05 + 06 + 07)	2				
3. Doanh thu thuần về bán hàng và cung cấp dịch vụ (10 = 01 - 02)	10	136.585.036.849	203.517.285.641	240.298.998.787	377.712.504.659
4. Giá vốn hàng bán	11	137.635.247.258	155.545.678.380	223.280.556.426	347.288.274.432
5. Lợi nhuận gộp về bán hàng và cung cấp dịch vụ (20 = 10 - 11)	20	(1.050.210.409)	47.971.607.261	17.018.442.361	30.424.230.227
6. Doanh thu hoạt động tài chính	21	114.459.993	2.403.876.393	6.679.324.877	2.445.786.055
7. Chi phí tài chính	22	3.473.248.950	3.404.420.233	13.420.774.693	18.447.637.921
Trong đó : Lãi vay phải trả	23	3.473.248.950	3.404.420.233	13.420.774.693	13.716.802.101
8. Chi phí bán hàng	25	926.738.298	457.782.000	926.738.298	457.782.000
9. Chi phí quản lý doanh nghiệp	26	4.036.562.274	2.227.413.699	12.602.671.554	10.636.027.273
10. Lợi nhuận thuần từ hoạt động kinh doanh {30 = 20 + (21 - 22) - (25)}	30	(9.372.299.938)	44.285.867.722	(3.252.417.307)	3.328.569.088
11. Thu nhập khác	31	4.161.296.125	1.165.745.165	7.672.491.822	4.708.783.296
12. Chi phí khác	32	709.974.284	520.360.434	1.451.646.477	1.605.877.910
13. Lợi nhuận khác (40 = 31 - 32)	40	3.451.321.841	645.384.731	6.220.845.345	3.102.905.386
14. Tổng lợi nhuận trước thuế (50 = 30 + 40)	50	(5.920.978.097)	44.931.252.453	2.968.428.038	6.431.474.474

Chỉ tiêu	Mã số	Quý IV		Lũy kế	
		Năm nay	Năm trước	Năm nay	Năm trước
1	2	3	4	5	6
15. Chi phí thuế TNDN hiện hành	51				
16. Chi phí TNDN hoãn lại	52				
17. Lợi nhuận sau thuế TNDN (60 = 50 - 51 - 52)	60	(5.920.978.097)	44.931.252.453	2.968.428.038	6.431.474.474
18. Lãi cơ bản trên cổ phiếu (*)	70	(504)	3.828	253	548
19. Lãi suy giảm trên cổ phiếu (*)	71				

Bắc Kạn, ngày 19 tháng 01 năm 2023

Người lập biểu



Trần Thị Tuyết

Kế toán trưởng



Trần Thị Yến

Tổng giám đốc



Đinh Văn Hiến

CÔNG TY CỔ PHẦN KHOÁNG SẢN BẮC KẠN
 Tổ 4, phường Đức Xuân, thành phố Bắc Kạn, tỉnh Bắc Kạn
BÁO CÁO LƯU CHUYỂN TIỀN TỆ
 (Theo phương pháp gián tiếp)
 Quý IV/2022

Đơn vị tính: VND

Chỉ tiêu	Mã số	Thuyết minh	Luỹ kế từ đầu năm	
			Năm nay	Năm trước
1	2	3	4	5
I. Lưu chuyển tiền từ hoạt động kinh doanh				
1. Lợi nhuận trước thuế	01		2.968.428.038	6.431.474.474
2. Điều chỉnh cho các khoản				
- Khấu hao TSCĐ và BĐSĐT	02		17.141.536.356	16.958.426.228
- Các khoản dự phòng	03		(6.500.000.000)	5.143.642.943
- Lãi, lỗ chênh lệch tỷ giá hối đoái do đánh giá lại các khoản mục tiền tệ có gốc ngoại tệ	04		(111.063.598)	
- Lãi, lỗ từ hoạt động đầu tư	05		(179.324.877)	(257.558.190)
- Chi phí lãi vay	06		13.420.774.693	13.716.802.101
- Các khoản điều chỉnh khác	07			
3. Lợi nhuận từ hoạt động kinh doanh trước thay đổi vốn lưu động	08		26.740.350.612	41.992.787.556
- Tăng, giảm các khoản phải thu	09		130.528.680.427	(74.303.711.491)
- Tăng, giảm hàng tồn kho	10		(63.774.145.510)	30.593.873.964
- Tăng, giảm các khoản phải trả (Không kể lãi vay phải trả, thuế thu nhập doanh nghiệp phải	11		(17.211.982.897)	43.633.064.064
- Tăng, giảm chi phí trả trước	12		(4.544.074.597)	2.885.378.098
- Tăng, giảm chứng khoán kinh doanh	13			
- Tiền lãi vay đã trả	14		(11.823.315.657)	(22.106.217.850)
- Thuế thu nhập doanh nghiệp đã nộp	15			
- Tiền thu khác từ hoạt động kinh doanh	16			
- Tiền chi khác cho hoạt động kinh doanh	17			
Lưu chuyển tiền thuần từ hoạt động kinh doanh	20		59.915.512.378	22.695.174.341
II. Lưu chuyển tiền từ hoạt động đầu tư				
1. Tiền chi để mua sắm, xây dựng TSCĐ và các tài sản dài hạn khác	21		(14.286.534.254)	(12.935.084.254)
2. Tiền thu từ thanh lý, nhượng bán TSCĐ và các tài sản dài hạn khác	22			
3. Tiền chi cho vay, mua các công cụ nợ của đơn vị khác	23			


Chỉ tiêu	Mã số	Thuyết minh	Luỹ kế từ đầu năm	
			Năm nay	Năm trước
4. Tiền thu hồi cho vay, bán lại các công cụ nợ của đơn vị khác	24			
5. Tiền chi đầu tư góp vốn vào đơn vị khác	25		5.000.000.000	
6. Tiền thu hồi đầu tư góp vốn vào đơn vị khác	26			
7. Tiền thu lãi cho vay, cổ tức và lợi nhuận được chia	27		179.324.877	257.558.190
Lưu chuyển tiền thuần từ hoạt động đầu tư	30		(9.107.209.377)	(12.677.526.064)
III. Lưu chuyển tiền từ hoạt động tài chính				
1. Tiền thu từ phát hành cổ phiếu, nhận vốn góp của chủ sở hữu	31			
2. Tiền trả lại vốn góp cho các chủ sở hữu, mua lại cổ phiếu của doanh nghiệp đã phát hành	32			
3. Tiền thu từ đi vay	33		213.017.897.949	205.787.707.876
4. Tiền trả nợ gốc vay	34		(273.707.212.558)	(204.036.490.918)
5. Tiền trả nợ gốc thuê tài chính	35			
6. Cổ tức, lợi nhuận đã trả cho chủ sở hữu	36			
Lưu chuyển tiền thuần từ hoạt động tài chính	40		(60.689.314.609)	1.751.216.958
Lưu chuyển tiền thuần trong kỳ (50 = 20+30+40)	50		(9.881.011.608)	11.768.865.235
Tiền và tương đương tiền đầu kỳ	60		13.276.062.876	1.507.197.641
Ảnh hưởng của thay đổi tỷ giá hối đoái quy đổi ngoại tệ	61		111.063.598	
Tiền và tương đương tiền cuối kỳ (70=50+60+61)	70		3.506.114.866	13.276.062.876

Bắc Kạn, ngày 19 tháng 01 năm 2023

Người lập biểu

Kế toán trưởng

Tổng giám đốc


Trần Thị Tuyết

Trần Thị Yến

Đình Văn Hiến

CÔNG TY CỔ PHẦN KHOÁNG SẢN BẮC KẠN

Tổ 4, phường Đức Xuân, thành phố Bắc Kạn, tỉnh Bắc Kạn

BẢN THUYẾT MINH BÁO CÁO TÀI CHÍNH

Quý IV/2022

I. Đặc điểm hoạt động của doanh nghiệp:

1, Hình thức sở hữu vốn: Công ty cổ phần khoáng sản Bắc Kạn (gọi tắt là "Công ty") tiền thân là doanh nghiệp Nhà nước thuộc Sở Công nghiệp - Khoa học Công nghệ và Môi trường tỉnh Bắc Kạn, được thành lập theo quyết định 312/QĐ-UB ngày 05/04/2000 của Ủy ban Nhân dân tỉnh Bắc Kạn. Công ty được chuyển đổi (CPH) từ Doanh nghiệp Nhà nước thành Công ty cổ phần khoáng sản Bắc Kạn theo Quyết định số 3020a/QĐ-UBND ngày 30/11/2005 của Chủ tịch Ủy ban Nhân dân tỉnh Bắc Kạn về việc phê duyệt phương án và chuyển Công ty khoáng sản Bắc Kạn thành Công ty cổ phần khoáng sản Bắc Kạn. Công ty hoạt động theo Giấy chứng nhận đăng ký kinh doanh số 1303000062 do Sở kế hoạch và Đầu tư tỉnh Bắc Kạn cấp lần đầu ngày 29/03/2006; Giấy chứng nhận đăng ký doanh nghiệp số 4700149595 thay đổi lần 11 ngày 06/11/2018. Vốn điều lệ của Công ty là: 117.377.280.000 đồng.

Công ty đang niêm yết tại Sở giao dịch Chứng khoán Hà Nội, mã cổ phiếu: BKC

2, Ngành nghề kinh doanh và hoạt động chính:

* Ngành nghề kinh doanh của Công ty là:

Khai thác quặng sắt, Khai thác quặng kim loại quý hiếm; Sản xuất kim loại màu và kim loại quý; Bán buôn kim loại và quặng kim loại;

Khai thác đá, cát, sỏi, đất sét; Bán buôn vật liệu, thiết bị lắp đặt khác trong xây dựng; Khai khoáng khác chưa được phân vào đâu; Hoạt động công ty nắm giữ tài sản;

Bán buôn thực phẩm; Chế biến và bảo quản rau quả; Dịch vụ lưu trú ngắn ngày; Bán buôn máy móc, thiết bị và phụ tùng máy khai khoáng, xây dựng;

Xây dựng nhà các loại; xây dựng công trình kỹ thuật dân dụng khác; phá dỡ;

Chuẩn bị mặt bằng; Lắp đặt hệ thống xây dựng khác; Hoàn thiện công trình xây dựng; Hoạt động xây dựng chuyên dụng khác; Lắp đặt hệ thống điện;

Lắp đặt hệ thống cấp, thoát nước, lò sưởi và điều hòa không khí; Tái phế liệu; sản xuất vật liệu xây dựng từ đất sét; sản xuất xi măng, vôi và thạch cao; Vận tải hàng hóa bằng đường bộ;

Sản xuất phân phối hơi nước, nước nóng, điều hòa không khí và sản xuất nước đá;

Hoạt động dịch vụ hỗ trợ trực tiếp cho vận tải đường sắt và đường bộ;

Kinh doanh bất động sản, quyền sử dụng đất thuộc sở hữu, chủ sử dụng hoặc đi thuê;

Thăm dò khoáng sản; Chung, tinh cất và pha chế các loại rượu; Sản xuất đồ uống không cồn.

* Hoạt động chính của Công ty là:

Khai thác quặng sắt; Khai thác quặng kim loại quý hiếm; Sản xuất kim loại màu và kim loại quý; Bán buôn kim loại và quặng kim loại;

Thăm dò khoáng sản; Chung, tinh cất và pha chế các loại rượu; Sản xuất đồ uống không cồn.

3, Cấu trúc doanh nghiệp:

- Danh sách các đơn vị trực thuộc không có tư cách pháp nhân hạch toán phụ thuộc.

+ Chi nhánh Công ty CP khoáng sản Bắc Kạn Xí nghiệp Khai thác mỏ Pù Sáp - Địa chỉ: Xã Bằng Lãng, huyện Chợ Đồn, tỉnh Bắc Kạn

+ Xí nghiệp khai thác khoáng sản Bằng Lãng - Địa chỉ: Xã Bằng Lãng, huyện Chợ Đồn, tỉnh Bắc Kạn

+ Chi nhánh Công ty cổ phần khoáng sản Bắc Kạn Xí nghiệp khai thác và chế biến khoáng sản Chợ Đồn - Địa chỉ: Xã Bằng Lãng, huyện Chợ Đồn, tỉnh Bắc Kạn

+ Chi nhánh Công ty cổ phần khoáng sản Bắc Kạn - Xí nghiệp khai thác Mỏ Nà Duồng - Địa chỉ: Xã Bằng Lãng, huyện Chợ Đồn, tỉnh Bắc Kạn

+ Chi nhánh Công ty CP khoáng sản Bắc Kạn tại Hà Nội - Địa chỉ: Phường Nhân Chính, quận Thanh Xuân, thành phố Hà Nội

II. Kỳ kế toán, đơn vị tiền tệ sử dụng trong kế toán:

1. Kỳ kế toán năm : Bắt đầu từ ngày 01 tháng 01 và kết thúc vào ngày 31 tháng 12 hàng năm.

2. Đơn vị tiền tệ sử dụng trong kế toán: Đồng Việt Nam

III. Chuẩn mực và Chế độ kế toán áp dụng:

1. Chế độ kế toán áp dụng: Thông tư số 200/2014/TT-BTC ngày 22/12/2014 của Bộ Tài chính.

2. Tuyên bố về việc tuân thủ Chuẩn mực kế toán và Chế độ kế toán

IV. Các chính sách kế toán áp dụng :

1. Nguyên tắc chuyển đổi Báo cáo tài chính lập bằng ngoại tệ sang Đồng Việt Nam (Trường hợp đồng tiền ghi sổ kế toán khác với Đồng Việt Nam)

2. Nguyên tắc ghi nhận các khoản tiền và các khoản tương đương tiền: Tiền và các khoản tương đương tiền bao gồm tiền mặt tại quỹ, các khoản tiền gửi không kỳ hạn, các khoản đầu tư tài chính ngắn hạn có khả năng thanh khoản cao để dàng chuyển đổi thành tiền và ít có rủi ro liên quan đến việc biến động giá trị.

3. Nguyên tắc ghi nhận hàng tồn kho:

- Nguyên tắc ghi nhận hàng tồn kho: Hàng tồn kho được xác định trên cơ sở giá gốc, trong trường hợp giá gốc hàng tồn kho cao hơn giá trị thuần có thể thực hiện được thì tính theo giá trị thuần có thể thực hiện được. Giá gốc hàng tồn kho bao gồm chi phí nguyên vật liệu trực tiếp, chi phí lao động trực tiếp và chi phí sản xuất chung nếu có, để xác định hàng tồn kho ở địa điểm và trạng thái hiện tại.

- Phương pháp tính giá trị hàng tồn kho theo phương pháp thực tế bình quân

- Phương pháp hạch toán hàng tồn kho theo phương pháp kê khai thường xuyên

- Phương pháp lập dự phòng giảm giá hàng tồn kho theo quy định hiện hành

4. Nguyên tắc ghi nhận vốn chủ sở hữu:

Vốn đầu tư của chủ sở hữu được phản ánh là số vốn thực góp của các cổ đông. Phân phối lợi nhuận của Công ty thực hiện theo Nghị quyết của Đại hội đồng cổ đông.

5. Nguyên tắc và phương pháp ghi nhận doanh thu:

Doanh thu bán hàng được ghi nhận khi đồng thời thoả mãn tất cả năm điều kiện sau:

+ Công ty đã chuyển giao phần lớn rủi ro và lợi ích gắn liền với quyền sở hữu sản phẩm hoặc hàng hoá cho người mua;

+ Công ty không còn nắm giữ quyền quản lý hàng hoá như người sở hữu hàng hoá hoặc quyền kiểm soát

+ Doanh thu được xác định tương đối chắc chắn;

+ Công ty sẽ thu được lợi ích kinh tế từ giao dịch bán hàng;

+ Xác định được chi phí liên quan đến giao dịch bán hàng.

VI. Thông tin bổ sung cho các khoản mục trình bày trong Bảng cân đối kế toán

Đơn vị tính: VND

1. Tiền và tương đương tiền	Số cuối quý	Số đầu năm
- Tiền mặt	219.538.561	698.807.032
- Tiền gửi ngân hàng không kỳ hạn	3.286.576.305	3.565.255.844
Tương đương tiền		9.012.000.000
Cộng	3.506.114.866	13.276.062.876

2.1. Phải thu của khách hàng	Cuối quý	Đầu năm
- Công ty TNHH dịch vụ ANB		138.386.269.175
- Công ty TNHH TM Quốc tế Vũ Hoàng	62.116.269.175	16.295.611.300
- Công ty CPĐTTM & DL Bó Nặm	2.890.400.620	2.890.400.620
- Công ty TNHH tập đoàn Thiên Mã		1.250.000.004
- Công ty CP kim loại màu Bắc Bộ		17.454.201.665
- Công ty TNHH Đầu tư và xuất nhập khẩu Phúc Hưng	2.119.340.600	3.519.340.600
Công ty TNHH thương mại Thân Thăng Tỉnh Tây	4.917.940.628	
- Phải thu khách hàng khác	1.624.425.795	949.066.093
Cộng	73.668.376.818	180.744.889.457

2.2. Phải thu ngắn hạn khác	Cuối quý		Đầu năm	
	Giá trị	Dự phòng	Giá trị	Dự phòng
- Phải thu khác	29.253.235.781		1.045.391.746	
Công ty liên doanh kim loại màu Việt Bắc	462.590.470		462.590.470	
Công ty TNHH công nghệ Kim Bảo	27.458.857.835			
Phải thu khác	1.331.787.476		582.801.276	
Ký cược, ký quỹ				
- Tạm ứng	609.398.831		631.521.653	
Cộng	29.862.634.612		1.676.913.399	

3. Nợ xấu	Cuối quý			Đầu năm		
	Giá trị gốc	Dự phòng phải thu khó đòi	Đối tượng nợ	Giá trị gốc	Dự phòng phải thu khó đòi	Đối tượng nợ

Tổng giá trị các khoản phải thu quá hạn thanh toán	2.890.400.620	2.890.400.620	Công ty CP Đầu tư TM& du lịch Bó Năm	2.890.400.620	2.890.400.620	Công ty CP Đầu tư TM& du lịch Bó Năm
	2.868.515.826	2.868.515.826	Phải thu các khách hàng khác	2.868.515.826	2.868.515.826	Phải thu các khách hàng khác
Cộng	5.758.916.446	5.758.916.446		5.758.916.446	5.758.916.446	

4. Hàng tồn kho:	Cuối quý		Đầu năm	
	Giá gốc	Dự phòng	Giá gốc	Dự phòng
- Nguyên liệu, vật liệu;	45.118.095.618	1.451.340.984	50.940.445.273	1.451.340.984
- Công cụ, dụng cụ;	1.751.883.080		1.488.962.561	
- Chi phí sản xuất kinh doanh dở dang;	19.082.805.007		7.187.531.497	
- Thành phẩm;	92.674.368.152		38.396.144.566	
- Hàng hóa;	12.111.009.594		8.950.932.044	
Cộng	170.738.161.451	1.451.340.984	106.964.015.941	1.451.340.984

5, Chi phí trả trước	Cuối quý	Đầu năm
a) Ngắn hạn (chi tiết theo từng khoản mục)	3.342.173.428	1.550.646.486
Giá trị công cụ dụng cụ còn lại chưa phân bổ của Mỏ Nà Bốp, Pù Sáp, XN Chợ Đồn, Nhà máy CBRQ, VP	2.005.377.136	420.575.490
Nhà máy Luyện Chì	58.655.206	32.111.798
Chi phí sửa chữa nhà máy bột kẽm -	76.004.520	533.867.907
Chi phí phân bổ ngắn hạn mỏ Nà Duồng	1.202.136.566	564.091.291
b) Dài hạn	5.459.514.653	2.706.966.998
Chi phí lập Hồ sơ xin khai thác mỏ Nà Bốp - Pù Sáp	2.770.113.732	359.455.853
Chi phí sửa chữa	831.660.901	226.351.749
Chi phí công cụ dụng cụ phân bổ Văn phòng, nhà máy rau quả, Mỏ Nà Bốp, XN Chợ Đồn, Mỏ Pù Sáp	289.082.559	819.353.909
Chi phí khác chờ phân bổ ND	850.475.643	583.623.669
Chi phí trả trước DH XNCD	718.181.818	718.181.818
Cộng	8.801.688.081	4.257.613.484

6, Tăng, giảm tài sản cố định hữu hình:

Khoản mục	Nhà cửa, vật kiến trúc	Máy móc, thiết bị	Phương tiện vận tải truyền dẫn	Thiết bị dụng cụ quản lý	Tài sản khác	Tổng cộng
Nguyên giá						
Số dư đầu năm	108.970.111.244	83.598.580.575	9.271.121.653	344.630.205	3.142.004.652	205.326.448.329
- Mua trong kỳ	1.335.045.455	4.744.704.099				6.079.749.554
- Đầu tư XDCB hoàn thành						-
- Tăng khác						
- Thanh lý, nhượng bán						
- Giảm khác	119.975.904	215.193.010	267.486.070			602.654.984
Số dư cuối kỳ	110.185.180.795	88.128.091.664	9.003.635.583	344.630.205	3.142.004.652	210.803.542.899
Giá trị hao mòn lũy kế						
Số dư đầu năm	64.869.854.132	66.944.858.778	6.896.452.307	332.509.017	2.431.513.260	141.475.187.494
- Khấu hao trong kỳ	8.921.468.811	6.772.434.540	789.332.599	6.060.612	512.205.492	17.001.502.054
- Tăng khác						
- Thanh lý, nhượng bán						
- Giảm khác	119.975.904	292.443.010	267.486.070			679.904.984
Số dư cuối kỳ	73.671.346.906	73.424.850.308	7.418.298.836	338.569.629	2.943.718.752	157.796.784.564
Giá trị còn lại						
- Tại ngày 31/12/2021	44.100.257.112	16.653.721.797	2.374.669.346	12.121.188	710.491.392	63.851.260.835
- Tại ngày 31/12/2022	36.513.833.889	14.703.241.356	1.585.336.747	6.060.576	198.285.900	53.006.758.335

- Nguyên giá TSCĐ cuối quý đã khấu hao hết nhưng vẫn còn sử dụng: 63.684.062.820 đồng.

7, Tăng, giảm tài sản cố định vô hình:

Khoản mục	Quyền sử dụng đất	Quyền khai thác	Tài sản cố định vô hình khác	Tổng cộng
-----------	-------------------	-----------------	------------------------------	-----------

Nguyên giá			
Số dư đầu năm	1.111.264.959		1.111.264.959
-Mua trong kỳ			
- Tặng khác			
- Thanh lý, nhượng bán			
- Giảm khác			
Số dư cuối kỳ	1.111.264.959		1.111.264.959
Giá trị hao mòn			
Số dư đầu năm	992.011.216		992.011.216
-Khấu hao trong kỳ	79.502.496		79.502.496
- Thanh lý, nhượng bán			
- Giảm khác			
Số dư cuối kỳ	1.071.513.712		1.071.513.712
Giá trị còn lại			
- Tại ngày 31/12/2021	119.253.743		119.253.743
- Tại ngày 31/12/2022	39.751.247		39.751.247

8, Xây dựng cơ bản dở dang	Cuối quý	Đầu năm
Dự án mỏ Vàng Pắc Lạng	3.771.282.154	3.791.282.154
Mở rộng Nhà máy rau quả	1.589.500.964	1.589.500.964
Lắp đặt trạm cân XNKT &CB Khoáng sản Chợ Đồn		479.008.099
Khoan khảo sát địa chất công trình xây dựng tòa nhà văn phòng Thái Nguyên	71.286.654	71.286.654
Khoan thăm dò mỏ Bó Nặm		1.190.909.091
Nhà máy Luyện chì	6.165.004.363	1.981.866.959
Nhà máy Bột kẽm	6.214.225.643	2.556.732.767
Khảo sát, lập đề án quy hoạch chi tiết XD tỷ lệ 1/500 Cụm CN Thanh Thịnh	370.370.370	

Xây dựng cơ bản dở dang khác	3.261.083.976	
Cộng	21.442.754.124	11.660.586.688

9, Đầu tư tài chính dài hạn	Số cuối quý			Số đầu năm		
	Giá gốc	Dự phòng	Giá trị hợp lý	Giá gốc	Dự phòng	Giá trị hợp lý
- Đầu tư vào Công ty con				20.000.000.000	(20.000.000.000)	
Đầu tư vào Công ty TNHH Việt Trung				20.000.000.000	(20.000.000.000)	
- Đầu tư vào Công ty liên doanh, liên kết	11.205.922.401	(6.205.922.401)	5.000.000.000	6.205.922.401	(6.205.922.401)	
Công ty CP Đầu tư TM & Du lịch Bó Nặm	1.475.086.581	(1.475.086.581)		1.475.086.581	(1.475.086.581)	
Công ty CP khoáng sản Bắc Kạn Lào	4.730.835.820	(4.730.835.820)		4.730.835.820	(4.730.835.820)	
Công ty TNHH sản xuất Tây Nguyên	5.000.000.000		5.000.000.000			
- Đầu tư góp vốn vào đơn vị khác	15.257.416.075		15.257.416.075	15.257.416.075		15.257.416.075
Tổng công ty CP khoáng sản luyện kim Bắc Kạn	120.000.000		120.000.000	120.000.000		120.000.000

Công ty CP Bến xe Nghệ An	15.137.416.075		15.137.416.075	15.137.416.075		15.137.416.075
---------------------------------	----------------	--	----------------	----------------	--	----------------

10, Thuế và các khoản phải nộp nhà nước	Đầu năm	Số tiền nộp trước đầu năm	Số phải nộp trong kỳ	Số thuế bù trừ	Số đã nộp	Số thuế còn phải nộp cuối kỳ
Thuế GTGT phải nộp	12.541.000.053		21.075.772.752	21.997.448.209	9.950.438.002	1.668.886.594
Thuế nhập khẩu			4.023.724.813		4.023.724.813	-
Thuế Xuất khẩu			1.755.517.170	60.941.945	1.694.575.225	-
Thuế tiêu thụ đặc biệt	31.569.686		20.929.225		28.416.929	24.081.982
Thuế thu nhập doanh nghiệp	447.992.882				174.858.931	273.133.951
Thuế tài nguyên	1.045.176.612		6.845.223.825		6.624.327.270	1.266.073.167
Phí bảo vệ môi trường	983.689.482		5.369.769.385		5.197.250.503	1.156.208.364
Thuế thu nhập cá nhân	374.568.441		1.420.601.022	862.012.630	888.140.692	45.016.141
Các loại thuế, phí khác	347.544.000		1.153.619.749		1.148.427.895	352.735.854
Cộng	15.771.541.156		41.665.157.941	22.920.402.784	29.730.160.260	4.786.136.053

11, Phải trả khác	Cuối quý	Đầu năm
a) Ngắn hạn	6.687.050.421	13.661.698.964
Kinh phí công đoàn, bảo hiểm XH, BHYT, BHTN, KPCĐ	795.063.731	1.079.977.024
- Phải trả Công ty liên doanh kim loại màu Việt Bắc	3.911.834.400	3.911.834.400
- Tiền đặt cọc dự án mỏ vàng Pắc Lạng	100.000.000	200.000.000
- Cổ tức, lợi nhuận phải trả;	354.055.160	354.055.160
- Phải trả Công ty TNHH TM Trường Phong		6.739.200.000

- Các khoản phải trả, phải nộp khác.	1.526.097.130	1.376.632.380
b, Dài hạn		
- Nhận ký cược ký quỹ dài hạn		
Cộng	6.687.050.421	13.661.698.964

12, Vay và nợ thuê tài chính	Cuối quý		Đầu năm	
	Giá trị	Khả năng trả nợ	Giá trị	Khả năng trả nợ
a) Vay ngắn hạn	126.998.951.291	126.998.951.291	187.688.265.900	187.688.265.900
b, Vay dài hạn	10.000.000.000	10.000.000.000	10.000.000.000	10.000.000.000
Cộng	136.998.951.291	136.998.951.291	197.688.265.900	197.688.265.900

13, Bảng đối chiếu biến động của vốn chủ sở hữu

A	Các khoản mục thuộc vốn chủ sở hữu					
	Vốn góp của chủ sở hữu	Thặng dư vốn cổ phần	Quỹ đầu tư phát triển	LNST thuế chưa phân phối và các quỹ	Các khoản mục khác	Cộng
Số dư đầu năm	117.377.280.000	17.052.895.190	15.574.071.618	24.957.630.540		174.961.877.348
Lãi lũy kế từ đầu năm				2.968.428.038	(111.063.598)	2.857.364.440
Lỗ lũy kế từ đầu năm						-
Số dư cuối quý	117.377.280.000	17.052.895.190	15.574.071.618	27.926.058.578	(111.063.598)	177.819.241.788

VII. Thông tin bổ sung cho các khoản mục trình bày trong Báo cáo kết quả hoạt động kinh doanh

	Từ 01/01/2022 đến 31/12/2022	Từ 01/01/2021 đến 31/12/2021
I. Tổng doanh thu bán hàng và cung cấp dịch vụ	240.298.998.787	377.712.504.659
Doanh thu khoáng sản	238.288.035.311	377.126.438.657
Doanh thu rượu, nước Bó Nậm	11.768.584	29.866.002

Doanh thu khác	1.999.194.892	556.200.000
2. Giá vốn hàng bán	223.280.556.426	347.288.274.432
Giá vốn khoáng sản	222.222.527.409	345.977.567.064
Giá vốn rượu, nước	267.510.117	531.129.745
Giá vốn khác	790.518.900	779.577.623
3. Doanh thu hoạt động tài chính	6.679.324.877	2.445.786.055
- Lãi tiền gửi, tiền cho vay	179.324.877	257.558.190
- Doanh thu khác;	6.500.000.000	2.188.227.865
4. Chi phí tài chính	13.420.774.693	18.447.637.921
Trích lập dự phòng khoản đầu tư tài chính		4.730.835.820
- Lãi tiền vay;	13.420.774.693	13.716.802.101
5. Chi phí bán hàng	926.738.298	457.782.000
Cước vận chuyển hàng bán	926.738.298	457.782.000
6. Chi phí quản lý doanh nghiệp	12.602.671.554	10.636.027.273
Chi phí tiền lương	8.109.571.004	6.844.299.838
Chi phí khấu hao	358.111.188	449.163.376
Các khoản chi khác	4.134.989.362	3.342.564.059
7. Thu nhập khác	7.672.491.822	4.708.783.296
Tiền cho thuê xưởng	4.622.615.038	4.545.454.548
Thu các khoản khác	3.049.876.784	163.328.748
8. Chi phí khác	1.451.646.477	1.605.877.910
- Chi phí khấu hao	173.546.091	167.229.780
- Chi phí khác	1.278.100.386	1.438.648.130
9. Tổng lợi nhuận trước thuế	2.968.428.038	6.431.474.474
11. Lợi nhuận sau thuế TNDN	2.968.428.038	6.431.474.474


Bắc Kạn, ngày 19 tháng 01 năm 2023

Người lập biểu



Trần Thị Tuyết

Kế toán trưởng



Trần Thị Yên

Tổng giám đốc



Đình Văn Hiến

Số 22./CV-BKC

Bắc Kạn, ngày 19 tháng 01 năm 2023

V/v: Giải trình chênh lệch lợi
nhuận sau thuế TNDN Báo cáo
tài chính quý 4/2022.

**Kính gửi: ỦY BAN CHỨNG KHOÁN NHÀ NƯỚC
SỞ GIAO DỊCH CHỨNG KHOÁN HÀ NỘI**

Tên tổ chức niêm yết: Công ty cổ phần khoáng sản Bắc Kạn.

Mã cổ phiếu: BKC.

Địa chỉ: Tổ 4, phường Đức Xuân, thành phố Bắc Kạn, tỉnh Bắc Kạn.

Điện thoại: 0209.3812.399 Email: bkc@backanco.com

Thực hiện Thông tư số: 96/2020/TT-BTC ngày 16 tháng 11 năm 2020 của Bộ Tài chính hướng dẫn về việc công bố thông tin trên thị trường chứng khoán.

Công ty giải trình nguyên nhân chênh lệch chỉ tiêu lợi nhuận sau thuế thu nhập doanh nghiệp trên Báo cáo kết quả hoạt động kinh doanh quý 4/2022 so với quý 4/2021 như sau:

Báo cáo kết quả kinh doanh tại Báo cáo tài chính quý IV/2022:

Stt	Chỉ tiêu	Quý IV/2022	Quý IV/2021	Chênh lệch
1	Doanh thu thuần về bán hàng và cung cấp dịch vụ	136.585.036.849	203.517.285.641	(66.932.248.792)
2	Giá vốn hàng bán	137.635.247.258	155.545.678.380	(17.910.431.122)
3	Lợi nhuận gộp bán về bán hàng và cung cấp dịch vụ	(1.050.210.409)	47.971.607.261	(49.021.817.670)
4	Doanh thu hoạt động tài chính	114.459.993	2.403.876.393	(2.289.416.400)
5	Chi phí tài chính	3.473.248.950	3.404.420.233	68.828.717
6	Chi phí bán hàng	926.738.298	457.782.000	468.956.298
7	Chi phí quản lý doanh nghiệp	4.036.562.274	2.227.413.699	1.809.148.575
8	Thu nhập khác	4.161.296.125	1.165.745.165	2.995.550.960
9	Chi phí khác	709.974.284	520.360.434	189.613.850
10	Lợi nhuận sau thuế TNDN	(5.920.978.097)	44.931.252.453	(50.852.230.550)

Nguyên nhân chính chênh lệch:

- Nguyên nhân chênh lệch doanh thu thuần về bán hàng và cung cấp dịch, giá vốn hàng bán quý I/2022 chênh lệch so với quý I/2021 do quý IV/2021 doanh thu và lợi nhuận gộp chủ yếu xuất bán sản phẩm sản xuất của những năm trước. Quý IV/2022 chi phí vật tư, các chi dịch vụ tăng dẫn đến giá thành sản xuất tăng. Do vậy lợi nhuận gộp về bán hàng và cung cấp dịch vụ quý II/2022 giảm so với quý IV/2021.



- Nguyên nhân chênh lệch doanh thu tài chính: Do quý I/2021 có khoản khách hàng trả lãi tiền chậm thanh toán; Chênh lệch chi phí quản lý doanh nghiệp chi phí tiền lương, chi phí quà tết cho cán bộ công nhân viên.

- Nguyên nhân chênh lệch thu nhập khác: Do quý IV 2022 chuyển nhượng dự án.

Từ các nguyên nhân chính nêu trên dẫn đến lợi nhuận quý IV/2022 giảm so với lợi nhuận quý IV/2021.

Trên đây là giải trình của Công ty cổ phần khoáng sản Bắc Kạn.

Trân trọng cảm ơn!

Nơi nhận:

- Như kính gửi;
- Lưu VT - KT.



Đinh Văn Hiến

