

Đơn vị báo cáo: Công ty Cổ phần Thép Mê Lin
Địa chỉ: Khu hành chính số 8, P Đồng Đa, TP Vinh
Yên, Vinh Phúc

BÁO CÁO KẾT QUẢ HOẠT ĐỘNG KINH DOANH
Quý 2/2024

Chỉ tiêu	Mã số	Thuyết minh	Kỳ này Năm nay	Kỳ này Năm trước	Lũy kế từ đầu năm đến cuối kỳ này Năm nay	Lũy kế từ đầu năm đến cuối kỳ này Năm trước
1. Doanh thu bán hàng và cung cấp dịch vụ	1	VI.1	158,080,618,200	179,775,122,733	328,453,060,015	309,842,030,867
2. Các khoản giảm trừ doanh thu	2	VI.2	-	-	-	-
3. Doanh thu thuần về bán hàng và cung cấp dịch vụ (10= 01-02)	10	VI.3	158,080,618,200	179,775,122,733	328,453,060,015	309,842,030,867
4. Giá vốn hàng bán	11	VI.4	149,441,697,904	168,455,549,438	309,279,584,349	285,749,684,978
5. Lợi nhuận gộp về bán hàng và cung cấp dịch vụ (20=10 - 11)	20		8,638,920,296	11,319,573,295	19,173,475,666	24,092,345,889
6. Doanh thu hoạt động tài chính	21	VI.5	- 70,491,253	131,915,228	43,436,817	516,496,608
7. Chi phí tài chính	22	VI.6	7,271,736,605	7,313,279,717	13,394,215,489	13,242,424,414
- Trong đó: Chi phí lãi vay	23		6,805,947,559	7,252,975,491	12,803,619,702	13,027,540,612
8. Phần lãi lỗ trong công ty liên doanh, liên kết	24		-	-	-	-
9. Chi phí bán hàng	25	VI.9	715,152,169	1,003,541,762	1,611,782,944	2,764,254,507
10. Chi phí quản lý doanh nghiệp	26	VI.9	1,837,933,417	1,866,136,703	3,931,967,347	4,951,976,589
11. Lợi nhuận thuần từ hoạt động kinh doanh {30 = 20 + (21-22)-(25+26)}	30		- 1,256,393,148	1,268,530,341	278,946,703	3,650,186,987
12. Thu nhập khác	31	VI.7	3,644,028,755	83,685,958	3,644,030,283	297,885,959
13. Chi phí khác	32	VI.8	294,836	2,641	485,893	100,247,462
14. Lợi nhuận khác (40 = 31 - 32)	40		3,643,733,919	83,683,317	3,643,544,390	197,638,497
15. Tổng lợi nhuận kế toán trước thuế (50 = 30 + 40)	50		2,387,340,771	1,352,213,658	3,922,491,093	3,847,825,484
16. Chi phí thuế TNDN hiện hành	51	VI.11	477,468,154	260,325,118	784,498,218	777,607,611
17. Chi phí thuế TNDN hoãn lại	52		-	-	-	-
18. Lợi nhuận sau thuế thu nhập doanh nghiệp (60=50 - 51 - 52)	60		1,909,872,617	1,091,888,540	3,137,992,875	3,070,217,873
19. Lợi nhuận sau thuế công ty mẹ	61		-	-	-	-
20. Lợi nhuận sau thuế công ty mẹ không kiểm soát	62		-	-	-	-

21. Lãi cơ bản trên cổ phiếu (*)	70		127	73	209	205
22. Lãi suy giảm trên cổ phiếu (*)	71					

Vĩnh Yên, ngày 16 tháng 7 năm 2024

Người lập biểu

(Ký, họ tên)



Nguyễn Thị Khánh

Kế toán trưởng

(Ký, họ tên)



Nguyễn Thế Giang



Tổng Giám đốc

(Ký, họ tên, đóng dấu)



Phạm Quang

BẢNG CÂN ĐỐI KẾ TOÁN

Tại ngày 30 tháng 6 năm 2024

Đơn vị tính: VND

Chỉ tiêu	Mã số	Thuyết minh	Số cuối kỳ	Số đầu năm
A - TÀI SẢN NGẮN HẠN	100		645,108,160,753	572,079,195,662
I. Tiền và các khoản tương đương tiền	110		41,660,220,757	8,156,464,399
1. Tiền	111	V.01	41,660,220,757	8,156,464,399
2. Các khoản tương đương tiền	112		-	-
II. Đầu tư tài chính ngắn hạn	120		-	-
1. Chứng khoán kinh doanh	121		-	-
2. Dự phòng giảm giá chứng khoán kinh doanh (*)	122		-	-
3. Đầu tư nắm giữ đến ngày đáo hạn	123		-	-
III. Các khoản phải thu ngắn hạn	130		41,983,241,228	80,698,968,519
1. Phải thu ngắn hạn của khách hàng	131	V.02	44,638,773,629	74,031,186,001
2. Trả trước cho người bán ngắn hạn	132	V.03	1,007,458,176	994,055,118
3. Phải thu nội bộ ngắn hạn	133		-	-
4. Phải thu theo tiến độ kế hoạch hợp đồng xây dựng	134		-	-
5. Phải thu về cho vay ngắn hạn	135		-	-
6. Phải thu ngắn hạn khác	136	V.04	2,414,534,165	11,751,352,142
7. Dự phòng phải thu ngắn hạn khó đòi (*)	137		(6,077,524,742)	(6,077,524,742)
8. Tài sản thiếu chờ xử lý	139		-	-
IV. Hàng tồn kho	140		554,569,822,611	480,524,028,658
1. Hàng tồn kho	141	V.07	554,569,822,611	480,524,028,658
2. Dự phòng giảm giá hàng tồn kho (*)	149		-	-
V. Tài sản ngắn hạn khác	150		6,894,876,157	2,699,734,086
1. Chi phí trả trước ngắn hạn	151		-	-
2. Thuế GTGT được khấu trừ	152		6,559,293,912	1,591,374,828
3. Thuế và các khoản khác phải thu Nhà nước	153		335,582,245	1,108,359,258
4. Giao dịch mua bán lại trái phiếu Chính phủ	154		-	-
5. Tài sản ngắn hạn khác	155		-	-
B - TÀI SẢN DÀI HẠN	200		72,681,732,742	76,417,879,354
I. Các khoản phải thu dài hạn	210		-	-
1. Phải thu dài hạn của khách hàng	211		-	-
2. Trả trước cho người bán dài hạn	212		-	-
3. Vốn kinh doanh ở đơn vị trực thuộc	213		-	-
4. Phải thu nội bộ dài hạn	214		-	-
5. Phải thu về cho vay dài hạn	215		-	-
6. Phải thu dài hạn khác	216		-	-
7. Dự phòng phải thu dài hạn khó đòi (*)	219		-	-
II. Tài sản cố định	220		62,248,521,292	64,801,060,774
1. Tài sản cố định hữu hình	221	V.08	57,358,333,538	60,551,108,487
- Nguyên giá	222		157,982,900,230	157,982,900,230
- Giá trị hao mòn lũy kế (*)	223		(100,624,566,692)	(97,431,791,743)
2. Tài sản cố định thuê tài chính	224		-	-
- Nguyên giá	225		-	-
- Giá trị hao mòn lũy kế (*)	226		-	-
3. Tài sản cố định vô hình	227	V.09	4,890,187,754	4,249,952,287
- Nguyên giá	228		6,766,332,001	6,126,096,534
- Giá trị hao mòn lũy kế	229		(1,876,144,247)	(1,876,144,247)
III. Bất động sản đầu tư	230		-	-



- Nguyên giá	231			
- Giá trị hao mòn lũy kế	232			
IV. Tài sản dở dang dài hạn	240			640,235,467
1. Chi phí sản xuất, kinh doanh dở dang dài hạn	241			
2. Chi phí xây dựng cơ bản dở dang	242	V.05		640,235,467
V. Đầu tư tài chính dài hạn	250			
1. Đầu tư vào công ty con	251			
2. Đầu tư vào công ty liên doanh, liên kết	252			
3. Đầu tư góp vốn vào đơn vị khác	253			
4. Dự phòng đầu tư tài chính dài hạn (*)	254			
5. Đầu tư nắm giữ đến ngày đáo hạn	255			
VI. Tài sản dài hạn khác	260		10,433,211,450	10,976,583,113
1. Chi phí trả trước dài hạn	261	V.06	10,433,211,450	10,976,583,113
2. Tài sản thuế thu nhập hoãn lại	262			
3. Thiết bị, vật tư, phụ tùng thay thế dài hạn	263			
4. Tài sản dài hạn khác	268			
5. Lợi thế thương mại	269			
TỔNG CỘNG TÀI SẢN (270 = 100 + 200)	270		717,789,893,495	648,497,075,016
C - NỢ PHẢI TRẢ	300		463,457,280,696	397,302,455,092
I. Nợ ngắn hạn	310		460,449,555,696	394,653,350,092
1. Phải trả người bán ngắn hạn	311	V.11	37,260,362,904	28,655,372,530
2. Người mua trả tiền trước ngắn hạn	312	V.12	255,595,695	1,274,626,504
3. Thuế và các khoản phải nộp Nhà nước	313	V.13	11,537,225	1,850,000
4. Phải trả người lao động	314		465,924,373	-
5. Chi phí phải trả ngắn hạn	315	V.14	284,317,524	455,862,081
6. Phải trả nội bộ ngắn hạn	316		-	-
7. Phải trả theo tiến độ kế hoạch hợp đồng xây dựng	317		-	-
8. Doanh thu chưa thực hiện ngắn hạn	318	V.14	1,618,112,368	1,454,767,273
9. Phải trả ngắn hạn khác	319	V.14	-	-
10. Vay và nợ thuê tài chính ngắn hạn	320	V.10	420,553,705,607	362,810,871,704
11. Dự phòng phải trả ngắn hạn	321			
12. Quỹ khen thưởng, phúc lợi	322			
13. Quỹ bình ổn giá	323			
14. Giao dịch mua bán lại trái phiếu Chính phủ	324			
II. Nợ dài hạn	330		3,007,725,000	2,649,105,000
1. Phải trả người bán dài hạn	331			
2. Người mua trả tiền trước dài hạn	332			
3. Chi phí phải trả dài hạn	333			
4. Phải trả nội bộ về vốn kinh doanh	334			
5. Phải trả nội bộ dài hạn	335			
6. Doanh thu chưa thực hiện dài hạn	336			
7. Phải trả dài hạn khác	337	V.15	3,007,725,000	2,649,105,000
8. Vay và nợ thuê tài chính dài hạn	338			
9. Trái phiếu chuyển đổi	339			
10. Cổ phiếu ưu đãi	340			
11. Thuế thu nhập hoãn lại phải trả	341			
12. Dự phòng phải trả dài hạn	342			
13. Quỹ phát triển khoa học và công nghệ	343			
D - VỐN CHỦ SỞ HỮU	400		254,332,612,799	251,194,619,924
I. Vốn chủ sở hữu	410	V.16	254,332,612,799	251,194,619,924
1. Vốn góp của chủ sở hữu	411		150,000,000,000	150,000,000,000
- Cổ phiếu phổ thông có quyền biểu quyết	411a		150,000,000,000	150,000,000,000
- Cổ phiếu ưu đãi	411b			
2. Thặng dư vốn cổ phần	412			


3. Quyền chọn chuyển đổi trái phiếu	413		
4. Vốn khác của chủ sở hữu	414		
5. Cổ phiếu quỹ (*)	415		
6. Chênh lệch đánh giá lại tài sản	416		
7. Chênh lệch tỷ giá hối đoái	417		
8. Quỹ đầu tư phát triển	418		
9. Quỹ hỗ trợ sắp xếp doanh nghiệp	419		
10. Quỹ khác thuộc vốn chủ sở hữu	420		
11. Lợi nhuận sau thuế chưa phân phối	421	104,332,612,799	101,194,619,924
- LNST chưa phân phối lũy kế đến cuối kỳ trước	421a	101,194,619,924	96,748,241,204
- LNST chưa phân phối kỳ này	421b	3,137,992,875	4,446,378,720
12. Nguồn vốn đầu tư XDCB	422		
13. Lợi ích cổ đông không kiểm soát	429		
II. Nguồn kinh phí và quỹ khác	430		
1. Nguồn kinh phí	431		
2. Nguồn kinh phí đã hình thành TSCĐ	432		
Tổng cộng nguồn vốn (440 = 300 + 400)	440	717,789,893,495	648,497,075,016

C CHỈ TIÊU NGOÀI BẢNG CÂN ĐỐI KẾ TOÁN

CHỈ TIÊU	Thuyết minh	Số cuối năm (3)	Số đầu năm (3)
1. Tài sản thuê ngoài	24		
2. Vật tư, hàng hóa nhận giữ hộ, nhận gia công			
3. Hàng hóa nhận bán hộ, nhận ký gửi, ký cược			
4. Nợ khó đòi đã xử lý			
5. Ngoại tệ các loại			
6. Dự toán chi sự nghiệp, dự án			


Vĩnh Yên, ngày 16 tháng 7 năm 2024

Người lập biểu
(Ký, họ tên)



Nguyễn Thị Khánh


Kế toán trưởng
(Ký, họ tên)



Nguyễn Thế Giang



Tổng Giám đốc
(Ký, họ tên)



Phạm Quang

CÔNG TY CỔ PHẦN THÉP MÊ LIN

Địa chỉ: Khu hành chính số 8, Phường Đồng Đa, TP Vinh Yên, Vĩnh Phúc

BÁO CÁO LƯU CHUYỂN TIỀN TỆ GIỮA NIÊN ĐỘ

(Kỳ hoạt động từ 01/01/2024 đến 30/6/2024)

(Theo phương pháp trực tiếp)

Đơn vị tính: VND

Chỉ tiêu	Mã số	Luỹ kế từ đầu năm đến 30/06/2024	Luỹ kế từ đầu năm đến 30/06/2023
I. Lưu chuyển tiền từ hoạt động kinh doanh			
1. Tiền thu từ bán hàng, cung cấp dịch vụ và doanh thu khác	01	390,924,242,273	329,804,060,522
2. Tiền chi trả cho người cung cấp hàng hóa và dịch vụ	02	(394,842,089,546)	(392,162,594,617)
3. Tiền chi trả cho người lao động	03	(3,204,152,347)	(3,820,815,840)
4. Tiền chi trả lãi vay	04	(12,975,164,259)	(13,069,146,067)
5. Tiền chi nộp thuế thu nhập doanh nghiệp	05	(2,133,981)	(2,803,263)
6. Tiền thu khác từ hoạt động kinh doanh	06	11,125,705,480	20,783,286,132
7. Tiền chi khác cho hoạt động kinh doanh	07	(21,420,039,053)	(18,396,465,740)
Lưu chuyển tiền thuần từ hoạt động kinh doanh	20	(30,393,631,433)	(76,864,478,873)
II. Lưu chuyển tiền từ hoạt động đầu tư			
1. Tiền chi để mua sắm, xây dựng TSCĐ và các TS dài hạn khác	21		
2. Tiền thu từ thanh lý, nhượng bán TSCĐ và các tài sản dài hạn khác	22		20,000,000
3. Tiền chi cho vay, mua các công cụ nợ của đơn vị khác	23		
4. Tiền thu hồi cho vay, bán lại các công cụ nợ của đơn vị khác	24		
5. Tiền chi đầu tư góp vốn vào đơn vị khác	25		
6. Tiền thu hồi đầu tư góp vốn vào đơn vị khác	26		
7. Tiền thu lãi cho vay, cổ tức và lợi nhuận được chia	27	6,154,553,888	9,969,645,919
Lưu chuyển tiền thuần từ hoạt động đầu tư	30	6,154,553,888	9,989,645,919
III. Lưu chuyển tiền từ hoạt động tài chính			
1. Tiền thu từ phát hành cổ phiếu, nhận vốn góp của chủ sở hữu	31		
2. Tiền chi trả vốn góp cho các chủ sở hữu, mua lại cổ phiếu của doanh nghiệp đã phát hành	32		
3. Tiền vay ngắn hạn, dài hạn nhận được	33	352,622,602,776	333,657,981,380
4. Tiền chi trả nợ gốc vay	34	(294,879,768,873)	(278,499,856,151)
5. Tiền chi trả nợ thuê tài chính	35		
6. Cổ tức, lợi nhuận đã trả cho chủ sở hữu	36		
Lưu chuyển tiền thuần từ hoạt động tài chính	40	57,742,833,903	55,158,125,229
Lưu chuyển tiền thuần trong kỳ (50=20+30+40)	50	33,503,756,358	(11,716,707,725)
Tiền và tương đương tiền đầu kỳ	60	8,156,464,399	15,407,276,887
Ảnh hưởng của thay đổi tỷ giá hối đoái quy đổi ngoại tệ	61		50,588,068
Tiền và tương đương tiền cuối kỳ (70=50+60+61)	70	41,660,220,757	3,741,157,230

Vinh Yên, ngày 16 tháng 7 năm 2024

Người lập biểu
(Ký, ghi rõ họ tên)

Nguyễn Thị Khánh

Kế toán trưởng
(Ký, ghi rõ họ tên)

Nguyễn Thế Giang



Tổng Giám đốc

(Ký, ghi rõ họ tên, đóng dấu)

Phạm Quang

BẢN THUYẾT MINH BÁO CÁO TÀI CHÍNH

Quý 2 năm 2024

I- ĐẶC ĐIỂM HOẠT ĐỘNG CỦA DOANH NGHIỆP

1- Hình thức sở hữu vốn:

Công ty Cổ phần Thép Mê Lin (trước đây là Công ty TNHH Thép Mê Lin) được thành lập theo Giấy chứng nhận kinh doanh số 2500222727 do Sở KH & ĐT tỉnh Vĩnh Phúc cấp, thay đổi lần thứ 18 ngày 02/05/2018 Vốn điều lệ theo giấy đăng ký kinh doanh là 150.000.000.000 VND (Một trăm năm mươi tỷ đồng chẵn)

2- Trụ sở

Trụ sở chính: Khu hành chính số 8, phường Đồng Đa, TP Vĩnh Yên, tỉnh Vĩnh Phúc

3- Ngành nghề kinh doanh.

- + Gia công, sản xuất, mua bán, xuất nhập khẩu các sản phẩm thép
- + Sản xuất các cấu kiện kim loại
- + Bán buôn kim loại và quặng kim loại
- + Mua bán máy móc, thiết bị phụ tùng thay thế
- + Vận tải hành khách đường bộ bằng ô tô
- + Vận tải hàng hoá đường bộ bằng ô tô
- + Kho bãi và lưu giữ hàng hoá
- + Nhà hàng và các dịch vụ ăn uống ...

4- Đặc điểm hoạt động của doanh nghiệp trong năm tài chính có ảnh hưởng đến báo cáo tài chính.

II- KỶ KẾ TOÁN, ĐƠN VỊ TIỀN TỆ SỬ DỤNG TRONG KẾ TOÁN

1- Kỳ kế toán năm

Kỳ kế toán năm của Công ty bắt đầu từ ngày 01 tháng 01 kết thúc vào ngày 31 tháng 12 hàng năm

2- Đơn vị tiền tệ sử dụng trong kế toán.

Đơn vị tiền tệ sử dụng trong ghi chép kế toán là đồng Việt nam (VND)

III- CHUẨN MỰC VÀ CHẾ ĐỘ KẾ TOÁN ÁP DỤNG

1- Chế độ kế toán áp dụng.

Công ty áp dụng Chế độ Kế toán doanh nghiệp ban hành theo theo Thông tư số 200/2014/TT - BTC ngày 22/12/2014 của Bộ tài chính

2- Tuyên bố về việc tuân thủ Chuẩn mực kế toán và Chế độ kế toán.

Công ty áp dụng các Chuẩn mực kế toán Việt nam và các văn bản hướng dẫn Chuẩn mực do Nhà nước đã ban hành. Các báo cáo tài chính được lập và trình bày theo đúng mọi quy định của từng chuẩn mực, thông tư hướng dẫn thực hiện chuẩn mực và Chế độ kế toán hiện hàng đang áp dụng.

3- Hình thức kế toán áp dụng.

Công ty áp dụng hình thức kế toán: Nhật ký chung

IV- CÁC CHÍNH SÁCH KẾ TOÁN ÁP DỤNG

1- Nguyên tắc ghi nhận các khoản tiền và các khoản tương đương tiền.

Phương pháp chuyển đổi các đồng tiền khác ra đồng tiền sử dụng trong kế toán.

Nguyên tắc ghi nhận các khoản tiền và các khoản tương đương tiền : theo chuẩn mực số 24

Các nghiệp vụ kinh tế phát sinh bằng ngoại tệ được quy đổi ra bằng Việt nam đồng theo tỷ giá thực tế giao dịch với ngân hàng tại thời điểm phát sinh nghiệp vụ

2- Nguyên tắc ghi nhận hàng tồn kho:

- Nguyên tắc ghi nhận hàng tồn kho.

Hàng tồn kho được tính theo giá mua thực tế (không bao gồm thuế GTGT). Giá vốn của hàng mua nhập kho là giá mua thực tế cộng với các chi phí phát sinh trong quá trình mua hàng như: chi phí vận chuyển, bốc xếp, lưu kho ...

- Phương pháp tính giá trị hàng tồn kho.

Công ty tính giá trị hàng tồn kho theo phương pháp bình quân gia quyền

- Phương pháp hạch toán hàng tồn kho.

Công ty hạch toán hàng tồn kho theo phương pháp kê khai thường xuyên

- Phương pháp lập dự phòng giảm giá hàng tồn kho.

Công ty không trích lập dự phòng

3- Nguyên tắc ghi nhận và khấu hao TSCĐ và bất động sản đầu tư:

- Nguyên tắc ghi nhận TSCĐ (hữu hình, vô hình, cho thuê tài chính).

Tài sản cố định hữu hình và tài sản cố định vô hình được ghi nhận theo giá gốc. Trong quá trình sử dụng tài sản cố định hữu hình và tài sản cố định vô hình được ghi nhận theo nguyên giá, giá trị hao mòn lũy kế, và giá trị còn lại. Trường hợp thời gian trích khấu hao hay nguyên giá của tài sản cố định thay đổi, doanh nghiệp phải xác định lại mức trích khấu hao trung bình của tài sản cố định bằng cách lấy giá trị còn lại trên sổ kế toán chia cho thời gian trích khấu hao xác định lại hoặc thời gian trích khấu hao còn lại (được xác định là chênh lệch giữa thời gian trích khấu hao đã đăng ký trừ thời gian đã trích khấu hao) của tài sản cố định.

- Phương pháp khấu hao TSCĐ (hữu hình, vô hình, thuê tài chính).

Khấu hao được trích theo phương pháp đường thẳng. Thời gian khấu hao được áp dụng theo thông tư số 45/2013/TT - BTC.

4- Nguyên tắc ghi nhận và khấu hao bất động sản đầu tư

- Nguyên tắc ghi nhận bất động sản đầu tư.

- Phương pháp khấu hao bất động sản đầu tư.

5- Kế toán các khoản đầu tư tài chính:

- Các khoản đầu tư vào công ty con, công ty liên kết, vốn góp vào cơ sở kinh doanh đồng kiểm soát.

- Các khoản đầu tư chứng khoán ngắn hạn.

- Các khoản đầu tư ngắn hạn, dài hạn khác.

- Phương pháp lập dự phòng giảm giá đầu tư ngắn hạn, dài hạn.

6- Nguyên tắc ghi nhận và vốn hóa các khoản chi phí đi vay:

- Nguyên tắc ghi nhận chi phí đi vay.
- Tỷ lệ vốn hóa được sửa dụng để xác định chi phí đi vay được vốn hóa trong kỳ.

7- Nguyên tắc ghi nhận và phân bổ chi phí trả trước:

- Chi phí trả trước.

Các chi phí sau đây đã phát sinh trong năm tài chính nhưng được hạch toán vào chi phí trả trước dài hạn để phân bổ dần vào kết quả hoạt động kinh doanh nhiều năm

Công cụ dụng cụ xuất dùng có giá trị lớn

Việc tính và phân bổ chi phí trả trước dài hạn vào chi phí sản xuất kinh doanh từng kỳ hạch toán được căn cứ vào tính chất, mức độ phân loại chi phí để chọn phương pháp và tiêu thức phân bổ hợp lý. Chi phí trả trước được phân bổ dần vào chi phí sản xuất kinh doanh theo phương pháp đường thẳng.

- Chi phí khác.
- Phương pháp và thời gian phân bổ lợi thế thương mại.

8- Nguyên tắc ghi nhận chi phí phải trả.

9- Nguyên tắc và phương pháp ghi nhận các khoản dự phòng phải trả.

10- Nguyên tắc ghi nhận vốn chủ sở hữu:

- Nguyên tắc ghi nhận vốn đầu tư của chủ sở hữu, thặng dư vốn cổ phần, vốn khác của chủ sở hữu:
- Nguyên tắc ghi nhận chênh lệch đánh giá lại tài sản.
- Nguyên tắc ghi nhận chênh lệch chênh lệch tỷ giá.
- Nguyên tắc ghi nhận lợi nhuận chưa phân phối.

11- Nguyên tắc và phương pháp ghi nhận doanh thu:

- Doanh thu bán hàng, cung cấp dịch vụ.

Doanh thu bán hàng được ghi nhận đồng thời thoả mãn điều kiện sau:

Phần lớn rủi ro lợi ích gắn liền với quyền sở hữu sản phẩm, hàng hoá đã được chuyển giao cho người mua

Công ty không còn nắm giữ quyền quản lý hàng hoá, hoặc quyền kiểm soát hàng hoá

Doanh thu được xác định tương đối chắc chắn

Công ty thu được hoặc sẽ thu được lợi ích kinh tế từ giao dịch bán hàng

- Doanh thu hoạt động tài chính.

Doanh thu phát sinh từ tiền lãi, cổ tức, lợi nhuận được chia và các khoản doanh thu khác thoả mãn điều kiện

+ Có khả năng thu lợi ích kinh tế từ giao dịch đó

+ Doanh thu được xác định tương đối chắc chắn

- Doanh thu hợp đồng xây dựng.

12- Nguyên tắc và phương pháp ghi nhận chi phí tài chính.

Các khoản phí tài chính bao gồm:

+ Các khoản lỗ do thay đổi tỷ giá hối đoái của các nghiệp vụ phát sinh liên quan đến ngoại tệ

+ Chi phí lãi vay cá nhân được ghi nhận theo số thực tại thời điểm thanh toán

Nguyên tắc và phương pháp ghi nhận chi phí thuế thu nhập doanh nghiệp hiện hành, chi phí thuế

13- thu nhập doanh nghiệp hoãn lại.

Chi phí thuế TNDN hiện hành được xác định trên cơ sở thu nhập chịu thuế, thuế suất thuế TNDN trong năm

14- Các nghiệp vụ dự phòng rủi ro hối đoái.

15- Các nguyên tắc và phương pháp kế toán khác.

CÔNG TY CỔ PHẦN THÉP MÊ LIN

Địa chỉ: Khu hành chính số 8, Phường Đồng Đa, TP Vinh Yên, Vĩnh Phúc

V- THÔNG TIN BỔ SUNG CHO CÁC KHOẢN MỤC TRÌNH BÀY TRÊN BẢNG CÂN ĐỐI KẾ TOÁN

	<u>Số cuối kỳ</u>	<u>Số đầu năm</u>
Đơn vị tính: VND		
01- a) Tiền và tương đương tiền		
- Tiền mặt	1,372,676,308	824,319,231
- Tiền gửi ngân hàng	40,287,544,449	7,332,145,168
- Tiền đang chuyển		
- Các khoản tương đương tiền		
Cộng	41,660,220,757	8,156,464,399
b) Các khoản đầu tư tài chính		
- Tiền gửi tiết kiệm		
Cộng		
02- Phải thu của khách hàng ngắn hạn	<u>Số cuối kỳ</u>	<u>Số đầu năm</u>
a) Phải thu ngắn hạn của khách hàng	44,638,773,629	74,031,186,001
Công ty Cổ phần Công nghiệp Bắc Việt	2,921,449,630	2,169,782,893
Công ty cổ phần Hawee sản xuất và thương mại	187,216,040	746,260,240
Công ty Cổ phần SX thương mại thép Mạnh Quang	3,871,836,980	
Công ty Cổ phần công nghiệp xây dựng 204		9,450,313,226
Công ty CP XD và phát triển đầu tư Hải Phòng	4,044,657,918	5,162,848,268
Công ty TNHH SX Cơ điện & TM Phương Linh	7,573,797,990	10,870,993,348
Phải thu khách hàng khác	26,039,815,071	45,630,988,026
Cộng	44,638,773,629	74,031,186,001
b) Phải thu dài hạn của khách hàng		
Cộng	-	-
03- Trả trước cho người bán ngắn hạn		
Công ty TNHH Khách sạn Grand Plaza Hà Nội	39,184,576	39,184,576
Công ty CP cơ điện và PCCC Tiến Đạt	872,727,000	872,727,000
Trả trước cho người bán ngắn hạn khác	95,546,600	82,143,542
Cộng	1,007,458,176	994,055,118
04- Phải thu khác	<u>Số cuối kỳ</u>	<u>Số đầu năm</u>
a Ngắn hạn		
- Công ty CP Đầu tư xây dựng NHS (*)	1,010,173,533	7,160,173,533
- Tạm ứng	56,410,216	6,162,465
- Ký cược, ký quỹ ngắn hạn	1,347,950,416	4,584,916,144
Cộng	2,414,534,165	11,751,252,142
b Dài hạn		
Cộng		
c Phải thu các khoản chi hộ các bên liên quan		
Cộng		

(*)Hợp tác đầu tư với Công ty Cổ phần Đầu tư Xây dựng NHS, Công ty CP ĐT và TM Tổng hợp Quang Minh theo Hợp đồng Hợp tác đầu tư số 09/2014/HTĐT/NHS-QMML ngày 19/02/2014, Phụ lục số PL01/HTĐT/NHS-QMML ngày 19/02/2014, Phụ lục số PL02/HTĐT/NHS-QMML ngày 19/02/2014, Phụ lục số PL03/HTĐT/NHS-QMML ngày 21/09/2015 về việc Đầu tư xây dựng Tổ hợp Thương mại, siêu thị, văn phòng và Nhà ở để bán tại số 75 đường Nguyễn Tam Trinh, Hoàng Mai, Hà Nội.

CÔNG TY CỔ PHẦN THÉP MÊ LIN

Địa chỉ: Khu hành chính số 8, Phường Đồng Đa, TP Vinh Yên, Vĩnh Phúc

05- Chi phí xây dựng cơ bản dở dang	Số cuối kỳ	Số đầu năm
- Xây dựng cơ bản dở dang		640,235,467
Cộng	0	640,235,467
06- Chi phí trả trước dài hạn	Số cuối kỳ	Số đầu năm
- Chi phí thuê văn phòng (*)	4,527,273,672	4,589,582,484
- Chi phí thuê cơ sở hạ tầng	4,237,237,378	4,311,574,876
- Chi phí công cụ, dụng cụ chờ phân bổ	1,668,700,400	2,075,425,753
Cộng	10,433,211,450	10,976,583,113
<p>(*)Phân bổ chi phí thuê văn phòng theo Hợp đồng cho thuê văn phòng số 05 tầng 17 tòa nhà Charm vit Tower - Grand plaza ngày 13 tháng 10 năm 2010. Thời hạn thuê đất là 50 năm bắt đầu tính từ ngày cấp Giấy chứng nhận đầu tư cho Công ty TNHH Hà Nội Plaza (ngày hết hạn của Giấy chứng nhận đầu tư cho Công ty TNHH Hà Nội Plaza là ngày 15/05/2057). Trong bất kỳ trường hợp gia hạn nào của Giấy chứng nhận đầu tư này, thời hạn thuê theo Hợp đồng này sẽ được tự động gia hạn tương ứng với thời gian được gia hạn của Giấy chứng nhận đầu tư.</p>		
07- Hàng tồn kho	Số cuối kỳ	Số đầu năm
- Nguyên liệu, vật liệu	537,466,474,186	466,693,098,431
- Thành phẩm	16,111,119,294	11,221,424,975
- Hàng hóa	992,229,131	2,609,505,252
Cộng hàng tồn kho	554,569,822,611	480,524,028,658

CÔNG TY CỔ PHẦN THÉP MÊ LIN

Địa chỉ: Khu hành chính số 8, Phường Đồng Đa, TP Vinh Yên, Vĩnh Phúc

08- Tăng, giảm tài sản cố định hữu hình

Khoản mục	Nhà cửa, vật kiến trúc	Máy móc thiết bị	Phương tiện vận tải, truyền dẫn	Thiết bị quản lý	TSCĐ khác	Tổng cộng
I - Nguyên giá TSCĐ hữu hình						
Tại ngày 01/04/2024	96,056,917,020	48,081,508,951	12,964,129,392	880,344,867		157,982,900,230
- Mua trong năm						0
- Dầu tư xây dựng cơ bản hoàn thành						0
- Tăng khác						0
- Chuyển sang bất động sản đầu tư						0
- Thanh lý, nhượng bán						0
- Giảm khác						0
Tại ngày 30/06/2024	96,056,917,020	48,081,508,951	12,964,129,392	880,344,867	0	157,982,900,230
II - Giá trị hao mòn lũy kế						
Tại ngày 01/04/2024	42,838,723,912	43,348,996,288	11,979,642,750	865,554,466		99,032,917,416
- Hao trong năm	1,105,326,217	381,984,600	100,486,944	3,851,514		1,591,649,275
- Tăng khác						0
- Chuyển sang bất động sản đầu tư						0
- Thanh lý, nhượng bán						0
- Giảm khác						0
Tại ngày 30/06/2024	43,944,050,129	43,730,980,888	12,080,129,694	869,405,980		100,624,566,692
II - Giá trị còn lại của TSCĐ						
Tại ngày 01/04/2024	53,218,193,108	4,732,512,663	984,486,642	14,790,401	0	58,949,982,813
Tại ngày 30/06/2024	52,112,866,891	4,350,528,063	883,999,697	10,938,887	0	57,358,333,538
- Giá trị còn lại cuối năm của TSCĐ hữu hình đã dùng để chấp, cầm cố đảm bảo các khoản vay						
- Nguyên giá TSCĐ đã hết khấu hao nhưng vẫn còn sử dụng:						

CÔNG TY CỔ PHẦN THÉP MỀ LỊN

Địa chỉ: Khu hành chính số 8, Phường Đồng Đa, TP Vinh Yên, Vĩnh Phúc

09- Tăng giảm tài sản cố định vô hình:

Khoản mục	Quyền sử dụng đất	Quyền phát hành	Phần mềm kế toán, thiết kế	TSCĐ vô hình khác	Tổng cộng
I - Nguyên giá TSCĐ vô hình						
Tại ngày 01/04/2024	4,249,952,287		403,000,000		1,473,144,247	6,126,096,534
- Mua trong năm						0
- Tạo ra từ nội bộ doanh nghiệp						
- Tăng do hợp nhất kinh doanh						
- Tăng khác	640,235,467					640,235,467
- Thanh lý, nhượng bán						0
- Giảm khác						
Tại ngày 30/06/2024	4,890,187,754		403,000,000		1,473,144,247	6,766,332,001
II - Giá trị hao mòn lũy kế						
Tại ngày 01/04/2024						
- Khấu hao trong năm			403,000,000			
- Tăng khác						0
- Thanh lý, nhượng bán						
- Giảm khác						
Tại ngày 01/04/2024	0		403,000,000		1,473,144,247	1,876,144,247
III - Giá trị còn lại của TSCĐ vô hình						
- Tại ngày 01/04/2024	4,249,952,287		0		0	4,249,952,287
- Tại ngày 30/06/2024	4,890,187,754		0		0	4,890,187,754

- Nguyên giá TSCĐ cuối năm đã khấu hao hết nhưng vẫn sử dụng: 1.830.644.247 đồng

CÔNG TY CỔ PHẦN THÉP MỀ LIN

Địa chỉ: Khu hành chính số 8, Phường Đồng Đa, TP Vinh Yên, Vĩnh Phúc

10- Vay và nợ thuê tài chính

Khoản mục	Số cuối kỳ	Tăng trong kỳ	Giảm trong kỳ	Số đầu kỳ
I - Vay ngắn hạn				
a) Vay ngắn hạn VND	420,553,705,607	154,798,444,582	140,945,688,030	406,700,949,055
- Vay ngân hàng Nông nghiệp - CN Mỹ Đình	232,457,528,848	81,795,000,000	79,180,000,000	229,842,528,848
- Vay ngân hàng Quân đội - Sở Giao dịch 3	108,485,108,666	42,461,916,469	17,880,394,772	83,903,586,969
- Vay ngân hàng Công thương - CN Quang Minh	79,611,068,093	30,541,528,113	43,885,293,258	92,954,833,238
b) Vay ngoại tệ USD				
Cộng vay ngắn hạn	420,553,705,607	154,798,444,582	140,945,688,030	406,700,949,055
I - Vay dài hạn				
Cộng				

CÔNG TY CỔ PHẦN THÉP MÊ LIN

Địa chỉ: Khu hành chính số 8, Phường Đông Đa, TP Vinh Yên, Vĩnh Phúc

11- Phải trả người bán ngắn hạn	Số cuối kỳ	Số đầu năm
a) Các khoản phải trả người bán ngắn hạn	37,260,362,904	28,655,372,530
- Phải trả người bán trong nước	18,839,027,666	15,052,991,993
Công ty CP China Steel & Nippon Steel Việt Nam	5,183,817,199	7,417,157,286
Công ty Cổ phần 22		5,557,629,000
Công ty Cổ phần Đầu tư phát triển công nghiệp		1,729,297,449
Công ty cổ phần sản xuất thương mại Hoà Bình	3,890,334,931	
Công ty TNHH Posco Việt Nam	9,574,388,202	
Các đối tượng khác	190,487,334	348,908,258
- Phải trả người bán nước ngoài	18,421,335,238	13,602,380,537
R and K Tranding Co., LTD	17,506,962,619	10,010,113,067
Guangxi Pingxang Zhenguan Import & Export		3,592,267,470
Tradino		
Arsen interatinonal (HK) Limited	914,372,619	
Cộng	37,260,362,904	28,655,372,530
12- Người mua trả tiền trước	Số cuối kỳ	Số đầu năm
Công ty TNHH 1 TV KD thương mại Quang Vinh		205,989,834
Công ty Cổ Phần Cơ Khí Quảng Ninh		700,000,000
Công ty TNHH Thép Sdwin Việt Nam	105,177,039	
Các đối tượng khác	150,418,656	368,636,670
Cộng	255,595,695	1,274,626,504
13- Thuế và các khoản phải thu/ phải nộp nhà nước	Số cuối kỳ	Số đầu năm
a) Các khoản phải nộp		
- Thuế giá trị gia tăng phải nộp		
- Thuế xuất, nhập khẩu		
- Thuế thu nhập doanh nghiệp	9,587,225	
- Thuế thu nhập cá nhân	1,950,000	1,850,000
- Thuế tài nguyên		
- Thuế nhà đất và tiền thuê đất		
- Các khoản thuế khác		
Cộng	11,537,225	1,850,000
b) Các khoản phải thu		
- Thuế giá trị gia tăng	335,582,245	335,582,246
- Thuế xuất, nhập khẩu		
- Thuế thu nhập doanh nghiệp		772,777,012
- Thuế thu nhập cá nhân		
- Thuế tài nguyên		
- Thuế nhà đất và tiền thuê đất		
- Các khoản thuế khác		
Cộng	335,582,245	1,108,359,258
14- Các khoản phải trả phải nộp khác	Số cuối kỳ	Số đầu năm
- Phải trả người lao động	465,924,373	
- Doanh thu chưa thực hiện	1,618,112,368	1,454,767,273
- Các khoản phải trả, phải nộp khác		
- Trích trước lãi vay	284,317,524	455,862,081
Cộng	2,368,354,265	1,910,629,354

CÔNG TY CỔ PHẦN THÉP MÊ LIN

Địa chỉ: Khu hành chính số 8, Phường Đồng Đa, TP Vĩnh Yên, Vĩnh Phúc

15- Các khoản phải trả dài hạn	Số cuối kỳ	Số đầu năm
- Nhận ký quỹ, ký cược dài hạn	3,007,725,000	2,649,105,000
Cộng	3,007,725,000	2,649,105,000
16- Vốn chủ sở hữu		
a- Bảng đối chiếu biến động của vốn chủ sở hữu		
Chi tiêu	Vốn góp của chủ sở hữu	Lợi nhuận sau thuế
Số dư tại ngày 01/01/2023	150,000,000,000	96,748,241,204
- Tăng vốn trong năm trước		
-Lãi trong năm		4,446,378,720
-Trả cổ tức		
Số dư tại ngày 31/12/2023	150,000,000,000	101,194,619,924
Số dư tại ngày 01/01/2024	150,000,000,000	101,194,619,924
- Tăng vốn trong năm nay		
- Lãi trong năm nay		3,137,992,875
-Trả cổ tức		
Số dư tại ngày 30/06/2024	150,000,000,000	104,332,612,799
b- Chi tiết vốn chủ sở hữu	Số cuối kỳ	Số đầu năm
- Ông Phạm Quang	8,180,000,000	8,180,000,000
- Ông Lê Hồng Minh	15,000,000,000	15,000,000,000
- Bà Lê Thị Hương Giang	67,500,000,000	67,500,000,000
- Các cổ đông khác	59,320,000,000	59,320,000,000
c- Cổ phiếu	Số cuối kỳ	Số đầu năm
Số lượng cổ phiếu đã bán ra công chúng		
- Cổ phiếu phổ thông	15,000,000	15,000,000
- Cổ phiếu ưu đãi		
Số lượng cổ phiếu quỹ		
- Cổ phiếu phổ thông		
- Cổ phiếu ưu đãi		
Số lượng cổ phiếu lưu hành		
- Cổ phiếu phổ thông	15,000,000	15,000,000
- Cổ phiếu ưu đãi		
d- Các quỹ của doanh nghiệp:		
- Quỹ đầu tư phát triển		
- Quỹ dự phòng tài chính		
e- Lãi cơ bản trên cổ phiếu	Từ 01/04/2024 - 30/06/2024	Từ 01/04/2023 - 30/06/2023
- Lợi nhuận kế toán sau thuế TNDN	1,909,872,617	1,091,888,540
- Các khoản điều chỉnh tăng hoặc giảm lợi nhuận kế		
toán để xác định lợi nhuận hoặc lỗ phân bổ cho các		
cổ đông sở hữu cổ phần phổ thông.		
- Lợi nhuận hoặc lỗ phân bổ cho các cổ đông sở hữu	1,909,872,617	1,091,888,540
cổ phiếu phổ thông		
- Cổ phiếu phổ thông đang lưu hành bình quân trong	15,000,000	15,000,000
kỳ		
- Lãi cơ bản trên cổ phiếu (mệnh giá cổ phiếu:		
10.000đồng)	127	73

CÔNG TY CỔ PHẦN THÉP MÊ LIN

Địa chỉ: Khu hành chính số 8, Phường Đồng Đa, TP Vinh Yên, Vĩnh Phúc

**VI THÔNG TIN BỔ SUNG CHO CÁC KHOẢN MỤC TRÌNH BÀY TRONG BÁO CÁO
KẾT QUẢ HOẠT ĐỘNG KINH DOANH**

Đơn vị tính: VND

	Từ 01/04/2024 - 30/06/2024	Từ 01/04/2023 - 30/06/2023
1- Tổng doanh thu bán hàng và cung cấp dịch vụ	158,080,618,200	179,775,122,733
Trong đó:		
- Doanh thu bán hàng	112,606,857,753	125,624,701,324
- Doanh thu cung cấp thành phẩm, dịch vụ	45,473,760,447	54,150,421,409
- Doanh thu hợp đồng xây dựng (đối với doanh nghiệp có hoạt động xây lắp)		
+ Doanh thu của hợp đồng xây dựng được ghi nhận trong kỳ:		
+ Tổng doanh thu lũy kế của hợp đồng xây dựng được ghi nhận đến thời điểm lập báo cáo tài chính		
2- Các khoản giảm trừ doanh thu (mã số 02)	0	0
- Chiết khấu thương mại		
- Giảm giá hàng bán		
- Hàng bán bị trả lại		
3- Doanh thu thuần về bán hàng và cung cấp dịch vụ (mã số 10)	158,080,618,200	179,775,122,733
Trong đó:		
- Doanh thu trao đổi sản phẩm, hàng hoá		
- Doanh thu thuần trao đổi dịch vụ		
4- Giá vốn hàng bán (mã số 11)	Từ 01/04/2024 - 30/06/2024	Từ 01/04/2023 - 30/06/2023
- Giá vốn của hàng hóa đã bán	105,701,149,932	117,319,657,513
- Giá vốn của thành phẩm đã bán, dịch vụ	43,740,547,972	51,135,891,925
- Hao hụt, mất mát hàng tồn kho		
- Dự phòng giảm giá hàng tồn kho		
Cộng:	149,441,697,904	168,455,549,438
5- Doanh thu hoạt động tài chính	Từ 01/04/2024 - 30/06/2024	Từ 01/04/2023 - 30/06/2023
- Lãi tiền gửi, tiền cho vay	23,029,452	3,388,197
- Lãi chênh lệch tỷ giá đã thực hiện		128,527,031
- Điều chỉnh giảm do hạch toán nhầm của quý trước	-93,520,705	
- Lãi thanh toán chậm		
Cộng:	-70,491,253	131,915,228
6- Chi phí tài chính	Từ 01/04/2024 - 30/06/2024	Từ 01/04/2023 - 30/06/2023
- Lãi tiền vay	6,805,947,559	7,252,975,491
- Lỗ chênh lệch tỷ giá đã thực hiện	342,432,698	17,633,419
- Đánh giá chênh lệch tỷ giá cuối kỳ	123,356,348	42,670,807
- Chi phí tài chính khác		
Cộng	7,271,736,605	7,313,279,717



CÔNG TY CỔ PHẦN THÉP MÊ LIN

Địa chỉ: Khu hành chính số 8, Phường Đồng Đa, TP Vinh Yên, Vĩnh Phúc

	Từ 01/04/2024 - 30/06/2024	Từ 01/04/2023 - 30/06/2023
7- Thu nhập khác		
- Thu nhập khác		5,250
- Thu tiền bồi thường hàng hoá	51,761,280	63,680,708
- Thu tiền phạt thanh lý hợp đồng trước hạn		20,000,000
- Thu nhập do quá hạn phải trả nhà cung cấp	3,592,267,475	
Cộng	3,644,028,755	83,685,958
8- Chi phí khác		
- Chi phí khác	294,836	2,641
- Nộp phạt		
Cộng	294,836	2,641
9- Chi phí bán hàng và chi phí quản lý doanh nghiệp		
- Chi phí nhân viên	1,229,045,706	1,424,880,065
- Chi phí dụng cụ, đồ dùng	50,603,186	59,049,258
- Chi phí khấu hao tài sản cố định	71,968,381	81,444,780
- Chi phí dịch vụ mua ngoài	824,109,793	972,273,515
- Chi phí khác bằng tiền	377,358,520	332,030,847
Cộng	2,553,085,586	2,869,678,465
10- Chi phí sản xuất, kinh doanh theo yếu tố		
- Chi phí nguyên liệu, vật liệu	38,975,057,123	44,926,811,015
- Chi phí nhân công	1,934,699,989	2,134,368,974
- Chi phí khấu hao tài sản cố định	1,591,649,275	1,604,829,385
- Chi phí công cụ, dụng cụ	50,603,186	59,049,258
- Chi phí dịch vụ mua ngoài	824,109,793	972,273,515
- Chi phí khác bằng tiền	377,358,520	332,030,847
Cộng	43,753,477,886	50,029,362,994
11- Chi phí thuế thu nhập doanh nghiệp hiện hành		
Tổng lợi nhuận kế toán trước thuế	2,387,340,771	1,352,213,658
- Điều chỉnh tăng lợi nhuận kế toán trước thuế	0	0
+ Chi phí nộp phạt hành chính		
+ Các khoản chi phí khác		
+ Khấu hao không được trừ		
- Các khoản điều chỉnh giảm lợi nhuận trước thuế		50,588,068
- Đánh giá chênh lệch tỷ giá cuối kỳ		
Tổng thu nhập chịu thuế	2,387,340,771	1,301,625,590
Số lỗ được chuyển từ các năm trước		
Thu nhập tính thuế	2,387,340,771	1,301,625,590
Thuế suất thuế TNDN	20%	20%
Thuế TNDN hiện hành	477,468,154	260,325,118
- Điều chỉnh chi phí thuế TNDN của các năm trước vào chi phí thuế TNDN năm hiện hành		
Lợi nhuận sau thuế chưa phân phối	1,909,872,617	1,091,888,540

VII- THÔNG TIN BỔ SUNG CHO CÁC KHOẢN MỤC TRÌNH BÀY TRONG BÁO CÁO LƯU CHUYỂN TIỀN TỆ

Đơn vị tính: đồng

1- Các giao dịch không bằng tiền ảnh hưởng đến báo cáo lưu chuyển tiền tệ và các khoản tiền do doanh nghiệp nắm giữ không được sử dụng

Năm nay

Năm trước

- a- Mua tài sản bằng cách nhận các khoản nợ liên quan trực
 - Mua doanh nghiệp thông qua phát hành cổ phiếu:
 - Chuyển nợ thành vốn chủ sở hữu:
- b- Mua và thanh lý công ty con hoặc đơn vị kinh doanh khác
 - Tổng giá trị mua hoặc thanh lý:
 - Phần giá trị mua hoặc thanh lý được thanh toán bằng tiền
 - Số tiền và các khoản tương đương tiền thực có trong
 - Phần giá trị tài sản (tổng hợp theo từng loại tài sản) và
- c- Trình bày giá trị và lý do của các khoản tiền và tương

VIII- NHỮNG THÔNG TIN KHÁC

- 1- Những khoản nợ tiềm tàng, khoản cam kết và những thông tin tài chính khác:
 -
- 2- Những sự kiện phát sinh sau ngày kết thúc kỳ kế toán:
- 3- Thông tin về các bên liên quan:
 -
- 4- Trình bày tài sản, doanh thu, kết quả kinh doanh theo bộ phận (theo lĩnh vực kinh doanh hoặc khu vực địa lý) theo quy định của Chuẩn mực kế toán số 28 "Báo cáo bộ phận":
 -
- 5- Thông tin so sánh (những thay đổi về thông tin trong báo cáo tài chính của các niên độ kế toán trước):
 -
- 6- Thông tin về hoạt động liên tục:
 -
- 7- Những thông tin khác:
 -



Vinh Phúc, ngày 16 tháng 7 năm 2024

Người lập biểu
(Ký, ghi rõ họ tên)

Nguyễn Thị Khánh

Kế toán trưởng
(Ký, ghi rõ họ tên)

Nguyễn Thế Giang

Tổng Giám đốc
(Ký, ghi rõ họ tên, đóng dấu)



Phạm Quang

CÔNG TY CỔ PHẦN THÉP MÊ LIN CỘNG HÒA XÃ HỘI CHỦ NGHĨA VIỆT NAM
Độc lập - Tự do - Hạnh phúc

Số: 79 /2024

Vĩnh Yên, ngày 16 tháng 7 năm 2024

CÔNG BỐ THÔNG TIN ĐỊNH KỲ BÁO CÁO TÀI CHÍNH

Kính gửi: Sở Giao dịch Chứng khoán Hà Nội

Thực hiện quy định tại khoản 3 Điều 14 Thông tư số 96/2020/TT-BTC ngày 16/11/2020 của Bộ Tài chính hướng dẫn công bố thông tin trên thị trường chứng khoán, Công ty CP Thép Mê Lin thực hiện công bố thông tin báo cáo tài chính (BCTC) quý 2 năm 2024 với Sở Giao dịch Chứng khoán Hà Nội như sau:

1. Tên tổ chức: **CÔNG TY CỔ PHẦN THÉP MÊ LIN**

- Mã chứng khoán: **MEL**
- Địa chỉ: Khu hành chính số 8 – Phường Đồng Đa – TP Vĩnh Yên – Tỉnh Vĩnh Phúc
- Điện thoại liên hệ/Tel: 0243.5840545 Fax: 0243.5840544
- Email: khanhnt@melinsteel.vn Website: <http://melinsteel.vn/>

2. Nội dung thông tin công bố:

- BCTC Quý 2/2024
 - BCTC riêng (TCNY không có công ty con và đơn vị kế toán cấp trên có đơn vị trực thuộc);
 - BCTC hợp nhất (TCNY có công ty con);
 - BCTC tổng hợp (TCNY có đơn vị kế toán trực thuộc tổ chức bộ máy kế toán riêng).

- Các trường hợp thuộc diện phải giải trình nguyên nhân:

+ Tổ chức kiểm toán đưa ra ý kiến không phải là ý kiến chấp nhận toàn phần đối với BCTC :

Có Không

Văn bản giải trình trong trường hợp tích có:

Có Không

+ Lợi nhuận sau thuế trong kỳ báo cáo có sự chênh lệch trước và sau kiểm toán từ 5% trở lên, chuyển từ lỗ sang lãi hoặc ngược lại:

Có Không

Văn bản giải trình trong trường hợp tích có:

Có Không

+ Lợi nhuận sau thuế thu nhập doanh nghiệp tại báo cáo kết quả kinh doanh của kỳ báo cáo thay đổi từ 10% trở lên so với báo cáo cùng kỳ năm trước:

Có Không

Văn bản giải trình trong trường hợp tích có:

Có Không

+ Lợi nhuận sau thuế trong kỳ báo cáo bị lỗ, chuyển từ lãi ở báo cáo cùng kỳ năm trước sang lỗ ở kỳ này hoặc ngược lại:

Có Không

Văn bản giải trình trong trường hợp tích có:

Có Không

Thông tin này đã được công bố trên trang thông tin điện tử của công ty vào ngày: 17/07/2024 tại đường dẫn: <http://melinsteel.vn/>

3. Báo cáo về các giao dịch có giá trị từ 35% tổng tài sản trở lên trong năm .
Trường hợp TCNY có giao dịch đề nghị báo cáo đầy đủ các nội dung sau:

- Nội dung giao dịch:.....

- Tỷ trọng giá trị giao dịch/tổng giá trị tài sản của doanh nghiệp (%) (căn cứ trên báo cáo tài chính năm gần nhất);.....

- Ngày hoàn thành giao dịch:.....

Chúng tôi xin cam kết các thông tin công bố trên đây là đúng sự thật và hoàn toàn chịu trách nhiệm trước pháp luật về nội dung các thông tin công bố.

Tài liệu đính kèm:

- BCTC.....

- Văn bản giải trình

Đại diện tổ chức

Người đại diện theo pháp luật/Người UQCBTT

(Ký, ghi rõ họ tên, chức vụ, đóng dấu) *Ush*



Pham Quang
TỔNG GIÁM ĐỐC

Pham Quang