

CÔNG TY CP DƯỢC PHẨM
IMEXPHARM
IMEXPHARM CORPORATION

CỘNG HÒA XÃ HỘI CHỦ NGHĨA VIỆT NAM
Độc lập - Tự do - Hạnh phúc
THE SOCIALIST REPUBLIC OF VIETNAM
Independence - Freedom - Happiness

Số/No.: 110 /IMP

Tp. Cao Lãnh, ngày 23 tháng 03 năm 2023
Cao Lanh City, day 23 month 03 year 2023

CÔNG BỐ THÔNG TIN
TRÊN CỔNG THÔNG TIN ĐIỆN TỬ
CỦA ỦY BAN CHỨNG KHOÁN NHÀ
NƯỚC VÀ SGDCK TP.HCM

DISCLOSURE OF INFORMATION ON THE
STATE SECURITIES COMMISSION'S
PORTAL AND HOCHIMINH STOCK
EXCHANGE'S PORTAL

Kính gửi/ To: - Ủy ban Chứng khoán Nhà nước/ *The State Securities Commission*
- Sở Giao dịch chứng khoán TP.HCM/ *Hochiminh Stock Exchange*

- Tên tổ chức / *Organization name*: Công ty Cổ phần Dược phẩm Imexpharm/
Imexpharm Corporation
- Mã chứng khoán/ *Securities Symbol*: IMP
- Địa chỉ trụ sở chính/ *Address*: Số 04, Đường 30/04, Tp. Cao Lãnh, tỉnh Đồng Tháp/
No. 04, 30/04 Street, Ward 1, Cao Lanh City, Dong Thap Province.
- Điện thoại/ *Telephone*: (84.277) 3851941
- Fax: (84.277) 3853106
- Người thực hiện công bố thông tin/ *Submitted by*: Ông Nguyễn Quốc Định/
Mr. Nguyen Quoc Dinh
- Chức vụ/ *Position*: Chủ tịch Hội đồng quản trị / *Chairman*

Loại thông tin công bố: định kỳ bất thường 24h theo yêu cầu
Information disclosure type: *Periodic* *Irregular* *24 hours* *On demand*

Nội dung thông tin công bố (*)/ Content of Information disclosure (*):

Báo cáo tài chính năm 2022 đã được kiểm toán/ *Audited Financial Statements for the year ended 31 december 2022.*

Tôi cam kết các thông tin công bố trên đây là đúng sự thật và hoàn toàn chịu trách nhiệm trước pháp luật về nội dung các thông tin đã công bố./

I declare that all information provided in this paper is true and accurate; I shall be legally responsible for any misrepresentation.

Người Ủy Quyền CBTT
Party authorized to disclose information



CN. Nguyễn Quốc Định

CÔNG TY CỔ PHẦN DƯỢC PHẨM IMEXPHARM

**BÁO CÁO TÀI CHÍNH
CHO NĂM TÀI CHÍNH KẾT THÚC NGÀY 31 THÁNG 12 NĂM 2022**



CÔNG TY CỔ PHẦN DƯỢC PHẨM IMEXPHARM

**BÁO CÁO TÀI CHÍNH
CHO NĂM TÀI CHÍNH KẾT THÚC NGÀY 31 THÁNG 12 NĂM 2022**

NỘI DUNG	TRANG
Thông tin về doanh nghiệp	1
Báo cáo của Ban Tổng Giám đốc	2
Báo cáo kiểm toán độc lập	3
Bảng cân đối kế toán (Mẫu số B 01 - DN)	5
Báo cáo kết quả hoạt động kinh doanh (Mẫu số B 02 - DN)	8
Báo cáo lưu chuyển tiền tệ (Mẫu số B 03 - DN)	9
Thuyết minh báo cáo tài chính (Mẫu số B 09 - DN)	10

CÔNG TY CỔ PHẦN DƯỢC PHẨM IMEXPHARM

THÔNG TIN VỀ DOANH NGHIỆP

Giấy chứng nhận đăng ký doanh nghiệp

Số 1400384433 do Sở Kế hoạch và Đầu tư Tỉnh Đồng Tháp cấp lần đầu ngày 1 tháng 8 năm 2001 và Giấy chứng nhận đăng ký doanh nghiệp thay đổi gần nhất lần thứ 29 ngày 20 tháng 10 năm 2020.

Hội đồng Quản trị

Ông Nguyễn Quốc Định	Chủ tịch
Bà Trần Thị Đào	Phó Chủ tịch
Ông Lê Văn Nhã Phương	Thành viên
Ông Trương Minh Hùng	Thành viên
Ông Ngô Minh Tuấn	Thành viên
Ông Trần Anh Tuấn	Thành viên
	(đến ngày 24 tháng 5 năm 2022)
Bà Hàn Thị Khánh Vinh	Thành viên

Ban Kiểm soát

Bà Lê Thị Kim Chung	Trưởng ban
	(từ ngày 25 tháng 4 năm 2022)
	Thành viên
	(đến ngày 25 tháng 4 năm 2022)
Ông Nguyễn Đức Tuấn	Trưởng ban
	(đến ngày 25 tháng 4 năm 2022)
Bà Đỗ Thị Thanh Thúy	Thành viên

Ban Tổng Giám đốc

Bà Trần Thị Đào	Tổng Giám đốc
Ông Nguyễn Quốc Định	Phó Tổng Giám đốc
Ông Huỳnh Văn Nhung	Phó Tổng Giám đốc
Ông Ngô Minh Tuấn	Phó Tổng Giám đốc
Ông Lê Văn Nhã Phương	Phó Tổng Giám đốc
Ông Trần Hoài Hạnh	Kế toán trưởng

Người đại diện theo pháp luật

Bà Trần Thị Đào	Tổng Giám đốc
-----------------	---------------

Trụ sở chính

Số 4, Đường 30/4, Phường 1, Thành phố Cao Lãnh, Tỉnh Đồng Tháp, Việt Nam

Công ty Kiểm toán

Công ty TNHH PwC (Việt Nam)

CÔNG TY CỔ PHẦN DƯỢC PHẨM IMEXPHARM

BÁO CÁO CỦA BAN TỔNG GIÁM ĐỐC

Trách nhiệm của Ban Tổng Giám Đốc đối với Báo cáo Tài chính

Ban Tổng Giám đốc của Công ty Cổ phần Dược phẩm Imexpharm (“Công ty”) chịu trách nhiệm lập báo cáo tài chính thể hiện trung thực và hợp lý tình hình tài chính của Công ty tại ngày 31 tháng 12 năm 2022, cũng như kết quả hoạt động kinh doanh và tình hình lưu chuyển tiền tệ của năm tài chính kết thúc vào ngày nêu trên. Trong việc lập báo cáo tài chính này, Ban Tổng Giám đốc được yêu cầu phải:

- chọn lựa các chính sách kế toán phù hợp và áp dụng một cách nhất quán;
- thực hiện các xét đoán và ước tính một cách hợp lý và thận trọng; và
- lập báo cáo tài chính trên cơ sở Công ty hoạt động liên tục trừ khi giả định Công ty hoạt động liên tục là không phù hợp.

Ban Tổng Giám đốc của Công ty chịu trách nhiệm bảo đảm rằng các sổ sách kế toán đúng đắn đã được thiết lập và duy trì để thể hiện tình hình tài chính của Công ty với độ chính xác hợp lý tại mọi thời điểm và để làm cơ sở lập báo cáo tài chính tuân thủ theo chế độ kế toán được trình bày ở Thuyết minh 2 của báo cáo tài chính. Ban Tổng Giám đốc của Công ty cũng chịu trách nhiệm đối với việc bảo vệ các tài sản của Công ty và thực hiện các biện pháp hợp lý để ngăn ngừa và phát hiện các gian lận hoặc nhầm lẫn.

Người đại diện theo pháp luật ủy quyền cho Phó Tổng Giám đốc của Công ty để phê duyệt và ký báo cáo tài chính cho năm tài chính kết thúc ngày 31 tháng 12 năm 2022 theo Thư Ủy quyền ngày 1 tháng 1 năm 2020.

Phê chuẩn Báo cáo Tài chính

Theo đây, chúng tôi phê chuẩn báo cáo tài chính đính kèm từ trang 5 đến trang 47. Báo cáo tài chính này phản ánh trung thực và hợp lý tình hình tài chính của Công ty tại ngày 31 tháng 12 năm 2022, cũng như kết quả hoạt động kinh doanh và tình hình lưu chuyển tiền tệ cho năm tài chính kết thúc cùng ngày nêu trên phù hợp với các Chuẩn mực Kế toán Việt Nam, Chế độ Kế toán Doanh nghiệp Việt Nam và các quy định pháp lý có liên quan đến việc lập và trình bày báo cáo tài chính. ✓

Thay mặt Ban Tổng Giám đốc



Nguyễn Quốc Định
Phó Tổng Giám đốc
Ủy quyền bởi người đại diện theo pháp luật

Tỉnh Đồng Tháp, Nước CHXHCN Việt Nam
Ngày 22 tháng 3 năm 2023



BÁO CÁO KIỂM TOÁN ĐỘC LẬP GỬI CÁC CỔ ĐÔNG CỦA CÔNG TY CỔ PHẦN DƯỢC PHẨM IMEXPHARM

Chúng tôi đã kiểm toán báo cáo tài chính kèm theo của Công ty Cổ phần Dược phẩm Imexpharm ("Công ty") được lập ngày 31 tháng 12 năm 2022 và được Ban Tổng Giám đốc Công ty phê chuẩn Ngày 22 tháng 3 năm 2023. Báo cáo tài chính này bao gồm: bảng cân đối kế toán tại ngày 31 tháng 12 năm 2022, báo cáo kết quả hoạt động kinh doanh, báo cáo lưu chuyển tiền tệ cho năm tài chính kết thúc cùng ngày nêu trên, và thuyết minh báo cáo tài chính bao gồm các chính sách kế toán chủ yếu từ trang 5 đến trang 47.

Trách nhiệm của Ban Tổng Giám đốc

Ban Tổng Giám đốc của Công ty chịu trách nhiệm lập và trình bày trung thực và hợp lý báo cáo tài chính của Công ty theo các Chuẩn mực Kế toán Việt Nam, Chế độ Kế toán Doanh nghiệp Việt Nam và các quy định pháp lý có liên quan đến việc lập và trình bày báo cáo tài chính và chịu trách nhiệm về kiểm soát nội bộ mà Ban Tổng Giám đốc xác định là cần thiết để đảm bảo cho việc lập và trình bày báo cáo tài chính không có sai sót trọng yếu do gian lận hoặc nhầm lẫn.

Trách nhiệm của Kiểm toán viên

Trách nhiệm của chúng tôi là đưa ra ý kiến về báo cáo tài chính này dựa trên kết quả cuộc kiểm toán. Chúng tôi đã tiến hành kiểm toán theo các Chuẩn mực Kiểm toán Việt Nam. Các chuẩn mực này yêu cầu chúng tôi tuân thủ chuẩn mực và các quy định về đạo đức nghề nghiệp và lập kế hoạch và thực hiện cuộc kiểm toán để đạt được sự đảm bảo hợp lý về việc liệu báo cáo tài chính của Công ty có còn sai sót trọng yếu hay không.

Công việc kiểm toán bao gồm thực hiện các thủ tục nhằm thu thập các bằng chứng kiểm toán về các số liệu và thuyết minh trên báo cáo tài chính. Các thủ tục kiểm toán được lựa chọn dựa trên xét đoán của kiểm toán viên, bao gồm đánh giá rủi ro có sai sót trọng yếu trong báo cáo tài chính do gian lận hoặc nhầm lẫn. Khi thực hiện đánh giá các rủi ro này, kiểm toán viên đã xem xét kiểm soát nội bộ của Công ty liên quan đến việc lập và trình bày báo cáo tài chính trung thực và hợp lý nhằm thiết kế các thủ tục kiểm toán phù hợp với tình hình thực tế, tuy nhiên không nhằm mục đích đưa ra ý kiến về hiệu quả của kiểm soát nội bộ của Công ty. Công việc kiểm toán cũng bao gồm việc đánh giá tính thích hợp của các chính sách kế toán được áp dụng và tính hợp lý của các ước tính kế toán của Ban Tổng Giám đốc cũng như đánh giá việc trình bày tổng thể báo cáo tài chính.

Chúng tôi tin tưởng rằng các bằng chứng kiểm toán mà chúng tôi đã thu thập được là đầy đủ và thích hợp để làm cơ sở cho ý kiến kiểm toán của chúng tôi.



Ý kiến của Kiểm toán viên

Theo ý kiến của chúng tôi, báo cáo tài chính đã phản ánh trung thực và hợp lý, trên các khía cạnh trọng yếu, tình hình tài chính của Công ty tại ngày 31 tháng 12 năm 2022, cũng như kết quả hoạt động kinh doanh và tình hình lưu chuyển tiền tệ của Công ty cho năm tài chính kết thúc cùng ngày nêu trên, phù hợp với các Chuẩn mực Kế toán Việt Nam, Chế độ Kế toán Doanh nghiệp Việt Nam và các quy định pháp lý có liên quan đến việc lập và trình bày báo cáo tài chính.

Thay mặt và đại diện cho Công ty TNHH PwC (Việt Nam)



Nguyễn Hoàng Nam
Số Giấy CN ĐKHN Kiểm toán:
0849-2023-006-1
Chữ ký được ủy quyền

Trần Thị Cẩm Tú
Số Giấy CN ĐKHN Kiểm toán:
2713-2023-006-1

Số hiệu báo cáo kiểm toán: HCM13052
TP. Hồ Chí Minh, Ngày 22 tháng 3 năm 2023

BẢNG CÂN ĐỐI KẾ TOÁN

Mã số	TÀI SẢN	Thuyết minh	Tại ngày 31 tháng 12 năm	
			2022 VND	2021 VND
100	TÀI SẢN NGẮN HẠN		1.103.552.901.572	1.176.339.787.490
110	Tiền và các khoản tương đương tiền	3	178.845.070.328	271.272.865.376
111	Tiền		88.845.070.328	46.272.865.376
112	Các khoản tương đương tiền		90.000.000.000	225.000.000.000
120	Các khoản đầu tư tài chính ngắn hạn		211.300.000.000	112.452.800.000
121	Chứng khoán kinh doanh		-	1.532.736.844
122	Dự phòng giảm giá chứng khoán kinh doanh		-	(379.936.844)
123	Đầu tư nắm giữ đến ngày đáo hạn	4(a)	211.300.000.000	111.300.000.000
130	Các khoản phải thu ngắn hạn		270.938.803.795	295.062.515.167
131	Phải thu ngắn hạn của khách hàng	5	231.177.991.195	247.015.200.965
132	Trả trước cho người bán ngắn hạn	6	26.995.557.085	17.786.828.766
135	Phải thu về cho vay ngắn hạn		-	2.000.000.000
136	Phải thu ngắn hạn khác	7	26.560.007.100	40.711.862.178
137	Dự phòng phải thu ngắn hạn khó đòi	8	(13.794.751.585)	(12.451.376.742)
140	Hàng tồn kho	9	435.841.476.949	492.074.917.415
141	Hàng tồn kho		441.406.686.700	493.805.074.580
149	Dự phòng giảm giá hàng tồn kho		(5.565.209.751)	(1.730.157.165)
150	Tài sản ngắn hạn khác		6.627.550.500	5.476.689.532
151	Chi phí trả trước ngắn hạn		1.601.203.446	3.155.165.762
152	Thuế Giá trị Gia tăng ("GTGT") được khấu trừ	15(a)	5.026.347.054	2.321.523.770

Các thuyết minh từ trang 10 đến trang 47 là một phần cấu thành báo cáo tài chính này.

BẢNG CÂN ĐỐI KẾ TOÁN
(tiếp theo)

Mã số	TÀI SẢN (tiếp theo)	Thuyết minh	Tại ngày 31 tháng 12 năm	
			2022 VND	2021 VND
200	TÀI SẢN DÀI HẠN		1.173.390.666.003	1.118.360.467.816
210	Các khoản phải thu dài hạn		50.244.740	50.244.740
216	Phải thu dài hạn khác		50.244.740	50.244.740
220	Tài sản cố định		488.685.348.304	509.799.233.736
221	Tài sản cố định hữu hình	10(a)	415.706.968.202	436.217.826.957
222	Nguyên giá		937.101.735.948	900.574.257.505
223	Giá trị khấu hao lũy kế		(521.394.767.746)	(464.356.430.548)
227	Tài sản cố định vô hình	10(b)	72.978.380.102	73.581.406.779
228	Nguyên giá		99.071.887.219	98.719.023.019
229	Giá trị khấu hao lũy kế		(26.093.507.117)	(25.137.616.240)
240	Tài sản dở dang dài hạn		580.743.385.664	519.462.645.260
242	Chi phí xây dựng cơ bản dở dang	11	580.743.385.664	519.462.645.260
250	Đầu tư tài chính dài hạn		71.289.573.850	50.962.461.050
252	Đầu tư vào công ty liên kết	4(b)	70.948.582.700	50.621.446.700
253	Đầu tư góp vốn vào đơn vị khác	4(b)	617.550.000	617.550.000
254	Dự phòng đầu tư tài chính dài hạn	4(b)	(276.558.850)	(276.535.650)
260	Tài sản dài hạn khác		32.622.113.445	38.085.883.030
261	Chi phí trả trước dài hạn	12	32.622.113.445	38.085.883.030
270	TỔNG TÀI SẢN		2.276.943.567.575	2.294.700.255.306

Các thuyết minh từ trang 10 đến trang 47 là một phần cấu thành báo cáo tài chính này.


BẢNG CÂN ĐỐI KẾ TOÁN
(tiếp theo)

Mã số	NGUỒN VỐN	Thuyết minh	Tại ngày 31 tháng 12 năm	
			2022 VND	2021 VND
300	NỢ PHẢI TRẢ		382.496.674.756	500.290.192.302
310	Nợ ngắn hạn		382.496.674.756	408.638.192.302
311	Phải trả người bán ngắn hạn	13	85.922.688.253	92.712.787.659
312	Người mua trả tiền trước ngắn hạn	14	33.524.401.549	25.374.390.853
313	Thuế và các khoản phải nộp Nhà nước	15(b)	27.751.523.623	19.616.861.640
314	Phải trả người lao động		73.138.693.787	36.173.686.395
315	Chi phí phải trả ngắn hạn	16	43.570.691.199	41.030.737.890
319	Phải trả ngắn hạn khác	17	5.215.999.675	4.794.695.249
320	Vay ngắn hạn	18(a)	94.980.000.000	172.142.789.243
322	Quỹ khen thưởng, phúc lợi	19	18.392.676.670	16.792.243.373
330	Nợ dài hạn		-	91.652.000.000
338	Vay và nợ thuê tài chính dài hạn	18(b)	-	91.652.000.000
400	VỐN CHỦ SỞ HỮU		1.894.446.892.819	1.794.410.063.004
410	Vốn chủ sở hữu		1.894.446.892.819	1.794.410.063.004
411	Vốn góp của chủ sở hữu	20, 21	667.053.700.000	667.053.700.000
411a	- Cổ phiếu phổ thông có quyền biểu quyết		667.053.700.000	667.053.700.000
412	Thặng dư vốn cổ phần	21	507.368.247.904	507.368.247.904
414	Vốn khác của chủ sở hữu	21	2.420.789.142	2.420.789.142
415	Cổ phiếu quỹ	21	(358.600.000)	(358.600.000)
418	Quỹ đầu tư phát triển	21	453.317.592.589	420.501.550.420
421	Lợi nhuận sau thuế ("LNST") chưa phân phối	21	264.645.163.184	197.424.375.538
421a	- LNST chưa phân phối lũy kế của các năm trước		1.623.268.980	414.907.353
421b	- LNST chưa phân phối của năm nay		263.021.894.204	197.009.468.185
440	TỔNG NGUỒN VỐN		2.276.943.567.575	2.294.700.255.306


Dương Hoàng Vũ
Người lập


Trần Hoài Hạnh
Kế toán trưởng




Nguyễn Quốc Định
Phó Tổng Giám đốc
Ủy quyền bởi người đại diện
theo pháp luật
Ngày 22 tháng 3 năm 2023

BÁO CÁO KẾT QUẢ HOẠT ĐỘNG KINH DOANH

Mã số	Thuyết minh	Năm tài chính kết thúc ngày 31 tháng 12 năm	
		2022 VND	2021 VND
01	Doanh thu bán hàng	1.676.311.518.466	1.301.313.458.150
02	Các khoản giảm trừ doanh thu	(32.605.003.820)	(34.716.750.800)
10	Doanh thu thuần về bán hàng	1.643.706.514.646	1.266.596.707.350
11	Giá vốn hàng bán	(946.351.264.430)	(778.595.381.087)
20	Lợi nhuận gộp về bán hàng	697.355.250.216	488.001.326.263
21	Doanh thu hoạt động tài chính	23.541.285.762	18.444.172.717
22	Chi phí tài chính	(29.408.348.789)	(18.040.753.298)
23	- Trong đó: Chi phí lãi vay	(3.794.587.782)	(5.496.312.950)
25	Chi phí bán hàng	(269.015.147.943)	(181.292.527.233)
26	Chi phí quản lý doanh nghiệp	(131.840.010.666)	(72.636.907.782)
30	Lợi nhuận thuần từ hoạt động kinh doanh	290.633.028.580	234.475.310.667
31	Thu nhập khác	974.993.298	5.512.709.103
32	Chi phí khác	(203.879.438)	(1.128.927.550)
40	Lợi nhuận khác	771.113.860	4.383.781.553
50	Tổng lợi nhuận kế toán trước thuế	291.404.142.440	238.859.092.220
51	Chi phí thuế thu nhập doanh nghiệp ("TNDN") hiện hành	(67.863.824.838)	(49.764.217.257)
52	Chi phí thuế TNDN hoãn lại	-	-
60	Lợi nhuận sau thuế TNDN	223.540.317.602	189.094.874.963
70	Lãi cơ bản trên cổ phiếu	2.951	2.603
71	Lãi suy giảm trên cổ phiếu	2.951	2.603

Dương Hoàng Vũ
Người lập

Trần Hoài Hạnh
Kế toán trưởng

Nguyễn Quốc Định
Phó Tổng Giám đốc
Ủy quyền bởi người đại diện
theo pháp luật
Ngày 22 tháng 3 năm 2023

Các thuyết minh từ trang 10 đến trang 47 là một phần cấu thành báo cáo tài chính này.

BÁO CÁO LƯU CHUYỂN TIỀN TỆ
(Theo phương pháp gián tiếp)

Mã số	Thuyết minh	Năm tài chính kết thúc ngày 31 tháng 12 năm	
		2022 VND	2021 VND
LƯU CHUYỂN TIỀN TỪ HOẠT ĐỘNG KINH DOANH			
01	Lợi nhuận kế toán trước thuế	291.404.142.440	238.859.092.220
	Điều chỉnh cho các khoản:		
02	Khấu hao tài sản cố định ("TSCĐ")	60.385.696.030	60.412.122.442
03	Các khoản dự phòng/(hoàn nhập dự phòng)	4.798.513.785	(8.734.579.279)
04	Lỗ/(lãi) chênh lệch tỷ giá hối đoái do đánh giá lại các khoản mục tiền tệ có gốc ngoại tệ	28,27	3.411.443.397
05	Lãi từ hoạt động đầu tư	(19.861.008.067)	(18.627.767.331)
06	Chi phí lãi vay	28	3.794.587.782
08	Lợi nhuận từ hoạt động kinh doanh trước những thay đổi vốn lưu động	343.933.375.367	275.781.912.022
09	Giảm các khoản phải thu	20.135.831.138	115.759.490.658
10	Giảm/(tăng) hàng tồn kho	52.398.387.880	(66.128.977.456)
11	Tăng/(giảm) các khoản phải trả	39.579.670.960	(2.831.326.127)
12	Giảm/(tăng) chi phí trả trước	7.017.731.901	(2.159.061.447)
13	Giảm chứng khoán kinh doanh	1.532.736.844	4.943.331.316
14	Tiền lãi vay đã trả	(4.475.116.208)	(4.227.363.668)
15	Thuế TNDN đã nộp	15	(59.623.516.944)
17	Tiền chi khác từ hoạt động kinh doanh	(21.895.699.490)	(40.946.622.834)
20	Lưu chuyển tiền thuần từ hoạt động kinh doanh	378.603.401.448	234.881.036.040
LƯU CHUYỂN TIỀN TỪ HOẠT ĐỘNG ĐẦU TƯ			
21	Tiền chi để mua sắm, xây dựng TSCĐ	(99.353.189.519)	(52.856.687.303)
22	Tiền thu từ thanh lý, nhượng bán TSCĐ	582.727.273	8.655.454.545
23	Tiền gửi có kỳ hạn tại ngân hàng	(451.171.580.000)	(247.049.478.082)
24	Tiền thu hồi cho vay và tiền gửi có kỳ hạn tại ngân hàng	353.171.580.000	195.897.929.613
25	Tiền chi đầu tư góp vốn vào đơn vị khác	(20.327.136.000)	-
26	Tiền thu hồi đầu tư góp vốn vào đơn vị khác	-	2.104.560.000
27	Tiền thu lãi cho vay, lãi tiền gửi, cổ tức và lợi nhuận được chia	17.793.732.315	10.106.162.541
30	Lưu chuyển tiền thuần từ hoạt động đầu tư	(199.303.865.931)	(83.142.058.686)
LƯU CHUYỂN TIỀN TỪ HOẠT ĐỘNG TÀI CHÍNH			
33	Tiền thu từ vay ngắn hạn	59.802.742.133	324.785.490.153
34	Tiền chi trả nợ gốc vay	(231.513.531.376)	(190.282.322.134)
36	Tiền chi trả cổ tức cho chủ sở hữu	22	(100.007.355.000)
40	Lưu chuyển thuần từ hoạt động tài chính	(271.718.144.243)	34.495.813.019
50	Lưu chuyển tiền thuần trong năm	(92.418.608.726)	186.234.790.373
60	Tiền và tương đương tiền đầu năm	271.272.865.376	85.268.705.365
61	Ảnh hưởng của thay đổi tỷ giá hối đoái quy đổi ngoại tệ	(9.186.322)	(230.630.362)
70	Tiền và tương đương tiền cuối năm	3	178.845.070.328
			271.272.865.376

Các thông tin liên quan đến báo cáo lưu chuyển tiền tệ được trình bày ở Thuyết minh 34.

Dương Hoàng Vũ
Người lập

Trần Hoài Hạnh
Kế toán trưởng

Nguyễn Quốc Định
Phó Tổng Giám đốc

Ủy quyền bởi người đại diện theo pháp luật
Ngày 22 tháng 3 năm 2023

Các thuyết minh từ trang 10 đến trang 47 là một phần cấu thành báo cáo tài chính này.

**THUYẾT MINH BÁO CÁO TÀI CHÍNH
CHO NĂM TÀI CHÍNH KẾT THÚC NGÀY 31 THÁNG 12 NĂM 2022**

1 ĐẶC ĐIỂM HOẠT ĐỘNG CỦA CÔNG TY

Công ty Cổ phần Dược phẩm Imexpharm (“Công ty”) tiền thân là Xí nghiệp Liên hiệp Dược Đồng Tháp được thành lập theo Quyết định số 284/TCCQ ngày 28 tháng 9 năm 1983 của Sở Y tế Tỉnh Đồng Tháp, được chuyển đổi từ Doanh nghiệp Nhà nước thành công ty cổ phần theo Giấy chứng nhận đăng ký doanh nghiệp số 1400384433 lần đầu ngày 1 tháng 8 năm 2001 và Giấy chứng nhận đăng ký doanh nghiệp thay đổi gần nhất lần thứ 29 ngày 20 tháng 10 năm 2020 do Sở Kế hoạch và Đầu tư Tỉnh Đồng Tháp cấp.

Cổ phiếu của Công ty được niêm yết tại Sở Giao dịch Chứng khoán Thành phố Hồ Chí Minh vào ngày 15 tháng 11 năm 2006 với mã chứng khoán IMP theo Quyết định số 76/UBCK-GPNY của Sở Giao dịch Chứng khoán Thành phố Hồ Chí Minh.

Hoạt động kinh doanh chính của Công ty là sản xuất dược phẩm, chế biến dược liệu; bán buôn, xuất nhập khẩu dược phẩm, thiết bị và dụng cụ y tế, hóa chất, nguyên phụ liệu bao bì sản xuất thuốc, các chất diệt khuẩn, khử trùng cho người (trừ danh mục hàng hóa quy định tại Mục A Phần II Phụ lục số 4 ban hành kèm theo Quyết định số 10/2007/QĐ-BTM ngày 21 tháng 5 năm 2007 của Bộ Thương mại, nay là Bộ Công thương).

Chu kỳ sản xuất kinh doanh thông thường của Công ty là 12 tháng.

Tại ngày 31 tháng 12 năm 2022, Công ty có 25 chi nhánh và 3 công ty liên kết như trình bày ở Thuyết minh 4b – Đầu tư tài chính. Chi tiết các công ty liên kết được trình bày dưới đây:

Tên công ty	Hoạt động chính	Địa chỉ trụ sở chính	Tỷ lệ sở hữu và quyền biểu quyết	
			31.12.2022	31.12.2021
Công ty Cổ phần Dược phẩm Agimexpharm	Sản xuất và bán buôn dược phẩm	Tỉnh An Giang	32,99%	32,99%
Công ty Cổ phần Nghiên cứu Bảo tồn và Phát triển Dược liệu Đồng Tháp Mười	Nghiên cứu bảo tồn và phát triển dược liệu	Tỉnh Long An	23,56%	23,56%
Công ty TNHH Dược phẩm Gia Đại	Sản xuất và bán buôn dược phẩm	Thành phố Hồ Chí Minh	26,00%	26,00%

Tại ngày 31 tháng 12 năm 2022, Công ty có 1.260 nhân viên (tại ngày 31 tháng 12 năm 2021: 1.203 nhân viên).

2 CÁC CHÍNH SÁCH KẾ TOÁN CHỦ YẾU**2.1 Cơ sở của việc lập báo cáo tài chính**

Báo cáo tài chính đã được lập theo các Chuẩn mực Kế toán Việt Nam, Chế độ Kế toán Doanh nghiệp Việt Nam và các quy định pháp lý có liên quan đến việc lập và trình bày báo cáo tài chính. Báo cáo tài chính được lập theo nguyên tắc giá gốc.

Báo cáo tài chính kèm theo không nhằm mục đích trình bày tình hình tài chính, kết quả kinh doanh và tình hình lưu chuyển tiền tệ theo các nguyên tắc và thông lệ kế toán thường được chấp nhận ở các nước và các thể chế khác ngoài nước CHXHCN Việt Nam. Các nguyên tắc và thông lệ kế toán sử dụng tại nước CHXHCN Việt Nam có thể khác với các nguyên tắc và thông lệ kế toán tại các nước và các thể chế khác.

2.2 Năm tài chính

Năm tài chính của Công ty bắt đầu từ ngày 1 tháng 1 đến ngày 31 tháng 12.

2.3 Đơn vị tiền tệ sử dụng trong kế toán

Công ty sử dụng đơn vị tiền tệ trong kế toán và trình bày trên báo cáo tài chính là Đồng Việt Nam ("VND" hoặc "Đồng").

2.4 Các loại tỷ giá hối đoái áp dụng trong kế toán

Các nghiệp vụ phát sinh bằng ngoại tệ được quy đổi theo tỷ giá giao dịch thực tế áp dụng tại ngày phát sinh nghiệp vụ. Chênh lệch tỷ giá phát sinh từ các nghiệp vụ này được ghi nhận là thu nhập hoặc chi phí trong báo cáo kết quả hoạt động kinh doanh.

Tài sản và nợ phải trả bằng tiền tệ có gốc ngoại tệ tại ngày của bảng cân đối kế toán lần lượt được quy đổi theo tỷ giá mua và tỷ giá bán ngoại tệ của ngân hàng thương mại nơi Công ty thường xuyên có giao dịch áp dụng tại ngày bảng cân đối kế toán. Các khoản ngoại tệ gửi ngân hàng tại ngày của bảng cân đối kế toán được quy đổi theo tỷ giá mua của chính ngân hàng thương mại nơi Công ty mở tài khoản ngoại tệ. Chênh lệch tỷ giá phát sinh từ việc quy đổi này được ghi nhận là thu nhập hoặc chi phí trong báo cáo kết quả hoạt động kinh doanh.

2.5 Tiền và các khoản tương đương tiền

Tiền và các khoản tương đương tiền bao gồm tiền mặt tại quỹ, tiền gửi ngân hàng, tiền đang chuyển, tiền gửi không kỳ hạn và các khoản đầu tư ngắn hạn khác có thời hạn đáo hạn ban đầu không quá ba tháng.

2.6 Các khoản phải thu

Các khoản phải thu thể hiện giá trị ghi sổ của các khoản phải thu gồm các khoản phải thu mang tính chất thương mại phát sinh từ giao dịch bán hàng hóa; và các khoản phải thu khác không có tính chất thương mại, không liên quan đến giao dịch bán hàng hóa. Dự phòng các khoản phải thu khó đòi được lập cho từng khoản phải thu căn cứ vào thời gian quá hạn trả nợ gốc theo cam kết nợ ban đầu (không tính đến việc gia hạn nợ giữa các bên), hoặc căn cứ vào mức tổn thất dự kiến có thể xảy ra. Các khoản phải thu được xác định là không thể thu hồi sẽ được xóa sổ.

2 CÁC CHÍNH SÁCH KẾ TOÁN CHỦ YẾU (tiếp theo)

2.6 Các khoản phải thu (tiếp theo)

Các khoản phải thu được phân loại ngắn hạn và dài hạn trên bảng cân đối kế toán căn cứ theo thời gian đáo hạn còn lại của các khoản phải thu tại ngày của bảng cân đối kế toán tới ngày đến hạn thu hồi.

2.7 Hàng tồn kho

Hàng tồn kho được thể hiện theo giá thấp hơn giữa giá gốc và giá trị thuần có thể thực hiện được. Giá gốc được xác định trên cơ sở bình quân gia quyền và bao gồm tất cả các chi phí mua, chi phí chế biến và các chi phí khác có được hàng tồn kho ở địa điểm và trạng thái hiện tại. Trong trường hợp các sản phẩm được sản xuất, giá gốc bao gồm tất cả các chi phí trực tiếp và chi phí sản xuất chung dựa trên mức độ hoạt động bình thường. Giá trị thuần có thể thực hiện được là giá bán ước tính của hàng tồn kho trong năm kinh doanh bình thường trừ chi phí ước tính để hoàn thành sản phẩm và chi phí ước tính cần thiết cho việc tiêu thụ.

Công ty áp dụng phương pháp kê khai thường xuyên để hạch toán hàng tồn kho.

Dự phòng được lập cho hàng tồn kho bị lỗi thời, chậm lưu chuyển và bị hỏng. Chênh lệch giữa khoản dự phòng phải lập ở cuối năm tài chính này và khoản dự phòng đã lập ở cuối năm tài chính trước được ghi nhận tăng hoặc giảm giá vốn hàng bán trong năm.

2.8 Đầu tư tài chính

(a) Chứng khoán kinh doanh

Chứng khoán kinh doanh là chứng khoán do Công ty nắm giữ cho mục đích kinh doanh.

Chứng khoán kinh doanh được ghi nhận ban đầu theo giá gốc bao gồm giá mua và các chi phí liên quan trực tiếp đến việc mua chứng khoán kinh doanh. Sau đó, Ban Tổng Giám đốc thực hiện việc rà soát đối với tất cả các khoản đầu tư để ghi nhận dự phòng vào cuối năm kế toán. Dự phòng giảm giá đầu tư chứng khoán kinh doanh được lập khi giá trị ghi sổ cao hơn giá trị thị trường của các khoản chứng khoán kinh doanh này. Chênh lệch giữa khoản dự phòng lập ở cuối năm kế toán này và khoản dự phòng đã lập ở cuối năm kế toán trước được ghi nhận tăng hoặc giảm vào chi phí tài chính trong năm. Khoản dự phòng được hoàn nhập không vượt quá giá trị ghi sổ ban đầu.

Thời điểm ghi nhận chứng khoán kinh doanh là thời điểm Công ty có quyền sở hữu, cụ thể như sau:

- Chứng khoán niêm yết được ghi nhận tại thời điểm khớp lệnh; và
- Chứng khoán chưa niêm yết được ghi nhận tại thời điểm chính thức có quyền sở hữu theo quy định của pháp luật.

Lãi hoặc lỗ từ việc thanh lý, nhượng bán chứng khoán kinh doanh được hạch toán vào báo cáo kết quả hoạt động kinh doanh. Giá vốn được xác định theo phương pháp bình quân gia quyền di động.

2 CÁC CHÍNH SÁCH KẾ TOÁN CHỦ YẾU (tiếp theo)

2.8 Đầu tư tài chính (tiếp theo)

(b) Đầu tư nắm giữ đến ngày đáo hạn

Các khoản đầu tư nắm giữ đến ngày đáo hạn là các khoản đầu tư mà Công ty có ý định và có khả năng giữ đến ngày đáo hạn.

Các khoản đầu tư nắm giữ đến ngày đáo hạn bao gồm các khoản tiền gửi ngân hàng có kỳ hạn, các khoản cho vay nắm giữ đến ngày đáo hạn với mục đích thu lãi hàng kỳ, và các khoản đầu tư nắm giữ đến ngày đáo hạn khác. Các khoản đầu tư này ban đầu được ghi nhận theo giá gốc. Sau đó, Ban Tổng Giám đốc thực hiện việc rà soát đối với tất cả các khoản đầu tư để ghi nhận dự phòng vào cuối năm kế toán.

Dự phòng giảm giá đầu tư nắm giữ đến ngày đáo hạn được lập khi có bằng chứng chắc chắn cho thấy một phần hoặc toàn bộ khoản đầu tư có thể không thu hồi được. Chênh lệch giữa khoản dự phòng lập ở cuối năm tài chính này và khoản dự phòng đã lập ở cuối năm kế toán trước được ghi nhận tăng hoặc giảm vào chi phí tài chính trong năm. Khoản dự phòng được hoàn nhập không vượt quá giá trị ghi sổ ban đầu.

Các khoản đầu tư nắm giữ đến ngày đáo hạn được phân loại ngắn hạn và dài hạn trên bảng cân đối kế toán căn cứ theo kỳ hạn còn lại của các khoản đầu tư nắm giữ đến ngày đáo hạn tại ngày của bảng cân đối kế toán.

(c) Đầu tư vào các công ty liên kết

Công ty liên kết là tất cả các công ty trong đó Công ty có ảnh hưởng đáng kể nhưng không phải kiểm soát, thường được thể hiện thông qua việc nắm giữ từ 20% đến 50% quyền biểu quyết ở công ty đó. Đầu tư vào công ty liên kết được ghi nhận ban đầu theo giá gốc, bao gồm giá mua cộng các chi phí liên quan trực tiếp đến việc đầu tư. Sau đó, Ban Tổng Giám đốc thực hiện việc rà soát đối với tất cả các khoản đầu tư để ghi nhận dự phòng vào cuối năm kế toán.

(d) Đầu tư góp vốn vào đơn vị khác

Đầu tư góp vốn vào đơn vị khác là các khoản đầu tư vào công cụ vốn của đơn vị khác nhưng không có quyền kiểm soát hoặc đồng kiểm soát, không có ảnh hưởng đáng kể đối với bên được đầu tư. Các khoản đầu tư này được ghi nhận ban đầu theo giá gốc. Sau đó, Ban Tổng Giám đốc thực hiện việc rà soát đối với tất cả các khoản đầu tư để ghi nhận dự phòng vào cuối năm kế toán.

2 CÁC CHÍNH SÁCH KẾ TOÁN CHỦ YẾU (tiếp theo)

2.8 Đầu tư tài chính (tiếp theo)

(e) Dự phòng giảm giá đầu tư vào công ty liên kết và đầu tư góp vốn vào đơn vị khác

Dự phòng giảm giá đầu tư vào công ty liên kết và đầu tư góp vốn vào đơn vị khác được lập vào cuối năm kế toán khi có sự giảm giá trị của các khoản đầu tư.

Dự phòng giảm giá đầu tư vào công ty liên kết được tính dựa trên khoản lỗ của bên được đầu tư.

Dự phòng giảm giá đầu tư góp vốn vào đơn vị khác được tính dựa trên giá trị thị trường nếu giá trị thị trường được xác định một cách tin cậy. Nếu giá trị thị trường không thể được xác định một cách tin cậy, dự phòng giảm giá đầu tư góp vốn vào đơn vị khác được tính tương tự như dự phòng giảm giá đầu tư vào công ty liên kết.

Chênh lệch giữa khoản dự phòng lập ở cuối năm kế toán này và khoản dự phòng đã lập ở cuối năm kế toán trước được ghi nhận tăng hoặc giảm vào chi phí tài chính trong năm. Khoản dự phòng được hoàn nhập không vượt quá giá trị ghi sổ ban đầu.

2.9 Cho vay

Cho vay là các khoản cho vay với mục đích thu lãi hàng kỳ theo khế ước giữa các bên nhưng không được giao dịch mua, bán trên thị trường như chứng khoán.

Cho vay được ghi nhận ban đầu theo giá gốc. Sau đó, Ban Tổng Giám đốc thực hiện việc rà soát đối với tất cả các khoản còn chưa thu để ghi nhận dự phòng các khoản cho vay khó đòi vào cuối năm kế toán.

Dự phòng các khoản cho vay khó đòi được lập cho từng khoản cho vay căn cứ vào thời gian quá hạn trả nợ gốc theo cam kết nợ ban đầu (không tính đến việc gia hạn nợ giữa các bên), hoặc được ước tính dựa trên việc rà soát của Ban Tổng Giám đốc đối với tất cả các khoản còn chưa thu tại thời điểm cuối năm. Chênh lệch giữa khoản dự phòng lập ở cuối năm kế toán này và khoản dự phòng đã lập ở cuối năm kế toán trước được ghi nhận tăng hoặc giảm chi phí tài chính trong năm. Khoản dự phòng được hoàn nhập không vượt quá giá trị ghi sổ ban đầu.

Cho vay được phân loại ngắn hạn và dài hạn trên bảng cân đối kế toán căn cứ theo thời gian đáo hạn còn lại của các khoản cho vay tại ngày của bảng cân đối kế toán đến ngày tới hạn thu hồi.

2 CÁC CHÍNH SÁCH KẾ TOÁN CHỦ YẾU (tiếp theo)**2.10 Tài sản cố định (“TSCĐ”)***TSCĐ hữu hình và TSCĐ vô hình*

TSCĐ được phản ánh theo nguyên giá trừ khấu hao lũy kế. Nguyên giá bao gồm các chi phí liên quan trực tiếp đến việc có được TSCĐ ở trạng thái sẵn sàng sử dụng. Các chi phí phát sinh sau ghi nhận ban đầu chỉ được ghi tăng nguyên giá TSCĐ nếu các chi phí này chắc chắn làm tăng lợi ích kinh tế trong tương lai do sử dụng tài sản đó. Các chi phí phát sinh không thỏa mãn điều kiện trên được ghi nhận là chi phí sản xuất kinh doanh trong năm.

Khấu hao

TSCĐ được khấu hao theo phương pháp đường thẳng để giảm dần giá trị phải khấu hao trong suốt thời gian hữu dụng ước tính hoặc theo thời hạn của Giấy phép đầu tư nếu ngắn hơn. Giá trị phải khấu hao là nguyên giá của TSCĐ ghi trên báo cáo tài chính trừ đi (-) giá trị thanh lý ước tính của tài sản đó. Thời gian hữu dụng ước tính của các loại tài sản như sau:

Nhà cửa, vật kiến trúc	5 – 40 năm
Máy móc, thiết bị	3 – 15 năm
Phương tiện vận tải	5 – 10 năm
Thiết bị quản lý	3 – 8 năm
Phần mềm máy tính	3 – 5 năm
Bản quyền bằng sáng chế	3 năm
TSCĐ vô hình khác	3 năm

Quyền sử dụng đất bao gồm quyền sử dụng đất do Nhà nước giao có thu tiền sử dụng đất và tiền sử dụng đất đã trả trước cho các hợp đồng thuê đất có hiệu lực trước ngày hiệu lực của Luật Đất đai 2003 (tức là ngày 1 tháng 7 năm 2004) và được cấp Giấy chứng nhận quyền sử dụng đất.

Quyền sử dụng đất có thời hạn được phản ánh theo nguyên giá trừ khấu hao lũy kế. Nguyên giá của quyền sử dụng đất bao gồm giá mua và các chi phí liên quan trực tiếp đến việc có được quyền sử dụng đất. Quyền sử dụng đất được khấu hao theo phương pháp đường thẳng trong suốt thời hạn của quyền sử dụng đất.

Quyền sử dụng đất không có thời hạn được ghi nhận theo nguyên giá và không khấu hao.

Thanh lý

Lãi hoặc lỗ phát sinh do thanh lý, nhượng bán TSCĐ được xác định bằng số chênh lệch giữa số tiền thu thuần do thanh lý với giá trị còn lại của TSCĐ và được ghi nhận là thu nhập hoặc chi phí trong báo cáo kết quả hoạt động kinh doanh.

Chi phí xây dựng cơ bản dở dang

Chi phí xây dựng cơ bản dở dang thể hiện giá trị của các tài sản trong quá trình lắp đặt hoặc xây dựng phục vụ mục đích sản xuất, quản trị, hoặc cho bất kỳ mục đích nào khác, được ghi nhận theo giá gốc, bao gồm toàn bộ chi phí cần thiết để xây dựng mới như chi phí xây dựng, chi phí thiết bị, chi phí quản lý dự án, chi phí tư vấn đầu tư xây dựng; và chi phí vay được vốn hóa đối với tài sản đủ điều kiện phù hợp với chính sách kế toán của Công ty. Khấu hao của những tài sản này, cũng giống như các loại TSCĐ khác, sẽ bắt đầu được trích khi tài sản đã sẵn sàng cho mục đích sử dụng.

2 CÁC CHÍNH SÁCH KẾ TOÁN CHỦ YẾU (tiếp theo)

2.11 Thuê hoạt động

Thuê hoạt động là loại hình thuê TSCĐ mà phần lớn rủi ro và lợi ích gắn liền với quyền sở hữu của tài sản thuộc về bên cho thuê. Khoản thanh toán dưới hình thức thuê hoạt động được hạch toán vào báo cáo kết quả hoạt động kinh doanh theo phương pháp đường thẳng dựa trên thời hạn thuê hoạt động.

2.12 Chi phí trả trước

Chi phí trả trước bao gồm các chi phí trả trước ngắn hạn và chi phí trả trước dài hạn trên bảng cân đối kế toán. Chi phí trả trước ngắn hạn phản ánh số tiền trả trước để được cung cấp dịch vụ; hoặc các công cụ, dụng cụ không thỏa mãn điều kiện ghi nhận TSCĐ; ... trong khoảng thời gian không quá 12 tháng hoặc một chu kỳ sản xuất kinh doanh kể từ ngày trả trước. Chi phí trả trước dài hạn phản ánh số tiền trả trước để được cung cấp dịch vụ; hoặc các công cụ, dụng cụ không thỏa mãn điều kiện ghi nhận TSCĐ; ... có thời hạn trên 12 tháng hoặc hơn một chu kỳ sản xuất kinh doanh kể từ ngày trả trước. Các khoản chi phí trả trước được hạch toán theo giá gốc và được phân bổ theo phương pháp đường thẳng dựa trên thời hạn hữu dụng ước tính.

Tiền thuê đất trả trước cho các hợp đồng thuê đất có hiệu lực sau ngày hiệu lực của Luật Đất đai 2003 (tức là ngày 1 tháng 7 năm 2004) hoặc không được cấp Giấy chứng nhận quyền sử dụng đất thì được ghi nhận là chi phí trả trước và được phân bổ theo phương pháp đường thẳng theo thời hạn phù hợp với Giấy chứng nhận quyền sử dụng đất hoặc thời hạn thuê trả trước.

2.13 Nợ phải trả

Các khoản nợ phải trả được phân loại dựa vào tính chất bao gồm:

- Phải trả người bán gồm các khoản phải trả mang tính chất thương mại phát sinh từ giao dịch mua hàng hóa và dịch vụ; và
- Phải trả khác gồm các khoản phải trả không có tính chất thương mại và không liên quan đến giao dịch mua hàng hóa và dịch vụ.

Các khoản nợ phải trả được phân loại ngắn hạn và dài hạn trên bảng cân đối kế toán căn cứ theo thời gian đáo hạn còn lại của các khoản phải trả tại ngày của bảng cân đối kế toán tới ngày đến hạn thanh toán.

2.14 Vay

Vay bao gồm các khoản tiền vay từ các ngân hàng.

Các khoản vay được phân loại ngắn hạn và dài hạn trên bảng cân đối kế toán căn cứ theo thời gian đáo hạn còn lại của các khoản vay tại ngày của bảng cân đối kế toán tới ngày đến hạn thanh toán.

2 CÁC CHÍNH SÁCH KẾ TOÁN CHỦ YẾU (tiếp theo)**2.14 Vay (tiếp theo)**

Chi phí lãi vay liên quan trực tiếp đối với hoạt động xây dựng hoặc sản xuất bất kỳ tài sản đủ tiêu chuẩn sẽ được vốn hóa trong thời gian mà các tài sản này được hoàn thành và chuẩn bị đưa vào sử dụng. Đối với các khoản vay chung trong đó có sử dụng vốn cho mục đích đầu tư xây dựng hoặc sản xuất bất kỳ tài sản đủ tiêu chuẩn thì Công ty xác định chi phí lãi vay được vốn hóa theo tỷ lệ vốn hóa đối với chi phí lũy kế bình quân gia quyền phát sinh cho việc đầu tư xây dựng cơ bản hoặc sản xuất tài sản đủ tiêu chuẩn đó. Tỷ lệ vốn hóa được tính theo tỷ lệ lãi suất bình quân gia quyền của các khoản vay chưa trả trong năm, trừ các khoản vay riêng biệt phục vụ cho mục đích hình thành một tài sản cụ thể. Chi phí lãi vay khác được ghi nhận trong báo cáo kết quả hoạt động kinh doanh khi phát sinh.

2.15 Chi phí phải trả

Chi phí phải trả bao gồm các khoản phải trả cho hàng hóa, dịch vụ đã nhận được từ người bán trong năm báo cáo nhưng thực tế chưa chi trả do chưa có hóa đơn hoặc chưa đủ hồ sơ, tài liệu kế toán, được ghi nhận vào chi phí sản xuất kinh doanh của năm báo cáo.

2.16 Các khoản dự phòng

Các khoản dự phòng được ghi nhận khi Công ty có nghĩa vụ nợ hiện tại, pháp lý hoặc liên đới, phát sinh từ các sự kiện đã xảy ra; việc thanh toán nghĩa vụ nợ có thể sẽ dẫn đến sự giảm sút về những lợi ích kinh tế và giá trị của nghĩa vụ nợ đó được ước tính một cách đáng tin cậy. Dự phòng không được ghi nhận cho các khoản lỗ hoạt động trong tương lai.

Dự phòng được tính trên cơ sở các khoản chi phí dự tính phải thanh toán nghĩa vụ nợ. Nếu ảnh hưởng về giá trị thời gian của tiền là trọng yếu thì dự phòng được tính trên cơ sở giá trị hiện tại với tỷ lệ chiết khấu trước thuế và phản ánh những đánh giá trên thị trường hiện tại về giá trị thời gian của tiền và rủi ro cụ thể của khoản nợ đó. Giá trị tăng lên do ảnh hưởng của yếu tố thời gian được ghi nhận là chi phí tài chính. Chênh lệch giữa khoản dự phòng lập ở cuối năm kế toán này và khoản dự phòng đã lập chưa sử dụng ở cuối năm kế toán trước được ghi nhận tăng hoặc giảm chi phí sản xuất kinh doanh trong năm.

2 CÁC CHÍNH SÁCH KẾ TOÁN CHỦ YẾU (tiếp theo)

2.17 Dự phòng trợ cấp thôi việc

Theo Luật Lao động Việt Nam, người lao động của Công ty đã làm việc thường xuyên đủ 12 tháng trở lên được hưởng khoản trợ cấp thôi việc. Thời gian làm việc để tính trợ cấp thôi việc là tổng thời gian người lao động đã làm việc thực tế cho Công ty trừ đi thời gian người lao động đã tham gia bảo hiểm thất nghiệp theo quy định của pháp luật và thời gian làm việc đã được Công ty chi trả trợ cấp thôi việc.

Trợ cấp thôi việc của người lao động được trích trước cuối mỗi năm báo cáo theo tỷ lệ bằng một nửa mức lương bình quân tháng cho mỗi năm làm việc. Mức lương bình quân tháng để tính trợ cấp thôi việc dựa trên mức lương bình quân theo hợp đồng lao động của sáu tháng gần nhất tính đến trước ngày lập bảng cân đối kế toán này. Tại ngày 31 tháng 12 năm 2022, khoản dự phòng trợ cấp thôi việc cần trích lập ước tính là 12.768.570.032 Đồng Việt Nam.

Tuy nhiên, Công ty thực hiện theo hướng dẫn của Thông tư số 180/2012/TT-BTC do Bộ Tài chính ban hành ngày 24 tháng 10 năm 2012, không trích lập dự phòng trợ cấp thôi việc cho người lao động. Khi người lao động nghỉ việc, Công ty sẽ ghi nhận chi phí trợ cấp thôi việc khi chi trả khoản trợ cấp này.

2.18 Vốn chủ sở hữu

Vốn góp của chủ sở hữu được ghi nhận theo số thực tế góp của các cổ đông và được phản ánh theo mệnh giá của cổ phiếu.

Thặng dư vốn cổ phần là khoản chênh lệch giữa vốn góp theo mệnh giá cổ phiếu với giá thực tế phát hành cổ phiếu; chênh lệch giữa giá mua lại cổ phiếu quỹ và giá tái phát hành cổ phiếu quỹ.

Vốn khác của chủ sở hữu phản ánh giá trị các khoản vốn khác nắm giữ bởi chủ sở hữu tại thời điểm báo cáo.

Cổ phiếu quỹ

Cổ phiếu quỹ mua trước ngày hiệu lực của Luật Chứng khoán (ngày 1 tháng 1 năm 2021) là cổ phiếu do Công ty phát hành và được mua lại bởi chính Công ty, nhưng chưa bị huỷ bỏ và sẽ được tái phát hành trở lại trong khoảng thời gian theo quy định của pháp luật về chứng khoán. Cổ phiếu quỹ mua sau ngày 1 tháng 1 năm 2021 sẽ được huỷ bỏ và điều chỉnh giảm vốn chủ sở hữu.

LNST chưa phân phối phản ánh kết quả kinh doanh sau thuế TNDN của Công ty tại thời điểm báo cáo.

2 CÁC CHÍNH SÁCH KẾ TOÁN CHỦ YẾU (tiếp theo)

2.19 Phân chia lợi nhuận thuần

Cổ tức của Công ty được ghi nhận là một khoản phải trả trong báo cáo tài chính của năm kế toán mà cổ tức được thông qua tại Đại hội đồng Cổ đông.

LNST TNDN có thể được chia cho các cổ đông sau khi được Đại hội đồng Cổ đông phê duyệt và sau khi đã trích lập các quỹ theo điều lệ của Công ty và các quy định của pháp luật Việt Nam.

Công ty trích lập các quỹ sau:

(a) Quỹ đầu tư phát triển

Quỹ đầu tư phát triển được trích lập từ LNST TNDN của Công ty và được các cổ đông phê duyệt tại Đại hội đồng Cổ đông. Quỹ này được trích lập để đầu tư chiều sâu, mở rộng sản xuất kinh doanh để phát triển Công ty, dùng để bù đắp những chi phí, thiệt hại trong quá trình hoạt động của Công ty (nếu có) và giao cho Tổng Giám đốc để xuất báo cáo cho Hội đồng Quản trị Công ty, do Hội đồng Quản trị Công ty quyết định. Do việc áp dụng Luật và các quy định về thuế đối với các nghiệp vụ khác nhau có thể được hiểu theo nhiều cách khác nhau, do vậy số liệu thuế sẽ bị thay đổi theo quyết định cuối cùng của cơ quan thuế, nên trong trường hợp có sự chênh lệch về thuế thì Tổng Giám đốc Công ty sẽ sử dụng nguồn Quỹ đầu tư phát triển để bù đắp. Quỹ này cũng được dùng để thưởng cổ phiếu cho cổ đông, bổ sung vốn điều lệ (nếu có) theo quy định của pháp luật và điều lệ Công ty.

(b) Quỹ khen thưởng, phúc lợi

Quỹ khen thưởng, phúc lợi được trích lập từ LNST TNDN của Công ty và được các cổ đông phê duyệt tại Đại hội đồng Cổ đông. Quỹ được trình bày là một khoản phải trả trên bảng cân đối kế toán. Quỹ này được trích lập để khen thưởng, khuyến khích và nâng cao phúc lợi cho công nhân viên.

2 CÁC CHÍNH SÁCH KẾ TOÁN CHỦ YẾU (tiếp theo)

2.20 Ghi nhận doanh thu

(a) Doanh thu bán hàng

Doanh thu bán hàng được ghi nhận trong báo cáo kết quả hoạt động kinh doanh khi đồng thời thỏa mãn tất cả năm (5) điều kiện sau:

- Công ty đã chuyển giao phần lớn rủi ro và lợi ích gắn liền với quyền sở hữu sản phẩm hoặc hàng hóa cho người mua;
- Công ty không còn nắm giữ quyền quản lý hàng hóa như người sở hữu hàng hóa hoặc quyền kiểm soát hàng hóa;
- Doanh thu được xác định tương đối chắc chắn;
- Công ty sẽ thu được lợi ích kinh tế từ giao dịch bán hàng; và
- Xác định được chi phí liên quan đến giao dịch bán hàng.

Doanh thu không được ghi nhận khi có yếu tố không chắc chắn mang tính trọng yếu về khả năng thu được tiền bán hàng hoặc khả năng hàng bán bị trả lại.

Doanh thu được ghi nhận phù hợp với bản chất hơn hình thức và được phân bổ theo nghĩa vụ cung ứng hàng hóa. Trường hợp Công ty dùng sản phẩm, hàng hóa để khuyến mãi cho khách hàng kèm theo điều kiện mua hàng của Công ty thì Công ty phân bổ số tiền thu được để tính doanh thu cho cả hàng khuyến mãi và giá trị hàng khuyến mãi được tính vào giá vốn hàng bán trong báo cáo kết quả hoạt động kinh doanh.

(b) Thu nhập lãi

Thu nhập lãi được ghi nhận khi được hưởng.

(c) Thu nhập từ cổ tức

Thu nhập từ cổ tức được ghi nhận khi Công ty xác lập quyền nhận cổ tức từ các đơn vị đầu tư.

2.21 Các khoản giảm trừ doanh thu

Các khoản giảm trừ doanh thu bao gồm chiết khấu thương mại, hàng bán bị trả lại và giảm giá hàng bán. Các khoản giảm trừ doanh thu phát sinh cùng năm tiêu thụ sản phẩm và hàng hóa được ghi nhận điều chỉnh giảm doanh thu năm phát sinh.

Các khoản giảm trừ doanh thu đối với sản phẩm và hàng hóa tiêu thụ trong năm, phát sinh sau ngày của bảng cân đối kế toán nhưng trước thời điểm phát hành báo cáo tài chính được ghi nhận điều chỉnh giảm doanh thu của năm lập báo cáo.

2.22 Giá vốn hàng bán

Giá vốn hàng bán là tổng chi phí phát sinh của thành phẩm, hàng hóa và vật tư xuất bán cho khách hàng trong năm, được ghi nhận theo nguyên tắc phù hợp với doanh thu và nguyên tắc thận trọng.

2 CÁC CHÍNH SÁCH KẾ TOÁN CHỦ YẾU (tiếp theo)**2.23 Chi phí tài chính**

Chi phí tài chính phản ánh những khoản chi phí hoạt động tài chính phát sinh trong năm chủ yếu bao gồm lãi tiền vay, dự phòng tổn thất đầu tư vào đơn vị khác, lỗ chênh lệch tỷ giá hối đoái và chiết khấu thanh toán.

2.24 Chi phí bán hàng

Chi phí bán hàng phản ánh các chi phí thực tế phát sinh trong quá trình bán sản phẩm và hàng hóa.

2.25 Chi phí quản lý doanh nghiệp

Chi phí quản lý doanh nghiệp phản ánh các chi phí thực tế phát sinh trong quá trình quản lý chung của Công ty.

2.26 Thuế thu nhập doanh nghiệp hiện hành và thuế thu nhập doanh nghiệp hoãn lại

Thuế TNDN bao gồm toàn bộ số thuế TNDN tính trên thu nhập chịu thuế TNDN. Chi phí thuế TNDN bao gồm chi phí thuế TNDN hiện hành và chi phí thuế TNDN hoãn lại.

Thuế TNDN hiện hành là số thuế TNDN phải nộp hoặc thu hồi được tính trên thu nhập chịu thuế và thuế suất thuế TNDN của năm hiện hành. Thuế TNDN hiện hành và thuế TNDN hoãn lại được ghi nhận là thu nhập hay chi phí khi xác định lợi nhuận hoặc lỗ của năm phát sinh, ngoại trừ trường hợp thuế TNDN phát sinh từ một giao dịch hoặc sự kiện được ghi nhận trực tiếp vào vốn chủ sở hữu trong cùng năm hay một năm khác.

Thuế TNDN hoãn lại được tính đầy đủ, sử dụng phương pháp công nợ, tính dựa trên các khoản chênh lệch tạm thời giữa giá trị ghi sổ của các khoản mục tài sản và nợ phải trả trên báo cáo tài chính và cơ sở tính thuế TNDN của các khoản mục này. Thuế TNDN hoãn lại không được ghi nhận khi nợ thuế TNDN hoãn lại phải trả phát sinh từ ghi nhận ban đầu của một tài sản hay nợ phải trả của một giao dịch mà giao dịch này không phải là giao dịch sáp nhập doanh nghiệp, không có ảnh hưởng đến lợi nhuận kế toán hoặc lợi nhuận/lỗ tính thuế TNDN tại thời điểm phát sinh giao dịch. Thuế TNDN hoãn lại được tính theo thuế suất dự tính được áp dụng trong niên độ mà tài sản được thu hồi hoặc khoản nợ phải trả được thanh toán dựa trên thuế suất đã ban hành hoặc xem như có hiệu lực tại ngày của bảng cân đối kế toán.

Tài sản thuế TNDN hoãn lại được ghi nhận khi có khả năng sẽ có lợi nhuận tính thuế TNDN trong tương lai để sử dụng những chênh lệch tạm thời được khấu trừ.

2.27 Các bên liên quan

Các doanh nghiệp, các cá nhân, trực tiếp hay gián tiếp qua một hoặc nhiều trung gian, có quyền kiểm soát Công ty hoặc chịu sự kiểm soát của Công ty, hoặc cùng chung sự kiểm soát với Công ty, bao gồm cả công ty mẹ, công ty con và công ty liên kết là các bên liên quan. Các bên liên kết, các cá nhân trực tiếp hoặc gián tiếp nắm quyền biểu quyết của Công ty mà có ảnh hưởng đáng kể đối với Công ty, những cá nhân quản lý chủ chốt bao gồm Hội đồng Quản trị và Ban Tổng Giám đốc Công ty, những thành viên mật thiết trong gia đình của các cá nhân này hoặc các bên liên kết này hoặc những công ty liên kết với các cá nhân này cũng được coi là bên liên quan.

Trong việc xem xét từng mối quan hệ của các bên liên quan, Công ty căn cứ vào bản chất của mối quan hệ chứ không chỉ hình thức pháp lý của các quan hệ đó.

2 CÁC CHÍNH SÁCH KẾ TOÁN CHỦ YẾU (tiếp theo)**2.28 Báo cáo bộ phận**

Một bộ phận là một hợp phần có thể xác định riêng biệt của Công ty tham gia vào việc bán hàng hoặc cung cấp dịch vụ liên quan (bộ phận chia theo hoạt động kinh doanh), hoặc bán hàng hoặc cung cấp dịch vụ trong một môi trường kinh tế cụ thể (bộ phận chia theo khu vực địa lý). Mỗi bộ phận này chịu rủi ro và thu được lợi ích khác biệt với các bộ phận khác. Báo cáo bộ phận cơ bản của Công ty là dựa theo bộ phận chia theo hoạt động kinh doanh hoặc theo khu vực địa lý.

2.29 Ước tính kế toán trọng yếu

Việc lập báo cáo tài chính tuân thủ theo các Chuẩn mực Kế toán Việt Nam, Chế độ Kế toán Doanh nghiệp Việt Nam và các quy định pháp lý có liên quan đến việc lập và trình bày báo cáo tài chính yêu cầu Ban Tổng Giám đốc phải có những ước tính và giả định ảnh hưởng đến số liệu về công nợ, tài sản và việc trình bày các khoản công nợ và tài sản tiềm tàng tại ngày kết thúc năm tài chính cũng như các số liệu về doanh thu và chi phí trong suốt năm tài chính.

Các ước tính và giả định có ảnh hưởng trọng yếu trong báo cáo tài chính bao gồm:

- Dự phòng nợ phải thu khó đòi (Thuyết minh 8);
- Dự phòng giảm giá hàng tồn kho (Thuyết minh 9); và
- Thời gian hữu dụng ước tính của TSCĐ (Thuyết minh 10).

Các ước tính và giả định thường xuyên được đánh giá dựa trên kinh nghiệm trong quá khứ và các yếu tố khác, bao gồm các giả định trong tương lai có ảnh hưởng trọng yếu tới báo cáo tài chính của Công ty và được Ban Tổng Giám đốc đánh giá là hợp lý.

3 TIỀN VÀ CÁC KHOẢN TƯƠNG ĐƯƠNG TIỀN

	2022 VND	2021 VND
Tiền mặt	1.662.029.246	2.220.458.913
Tiền gửi ngân hàng không kỳ hạn	87.183.041.082	43.340.006.463
Tiền đang chuyển	-	712.400.000
Các khoản tương đương tiền (*)	90.000.000.000	225.000.000.000
	<u>178.845.070.328</u>	<u>271.272.865.376</u>

(*) Các khoản tương đương tiền thể hiện khoản tiền gửi tại ngân hàng có thời hạn gốc từ 1 tháng đến 3 tháng, và hưởng lãi suất từ 5%/năm đến 6%/năm (tại ngày 31 tháng 12 năm 2021: từ 3,8%/năm đến 4%/năm).

CÔNG TY CỔ PHẦN DƯỢC PHẨM IMEXPHARM

Mẫu số B 09 – DN

4 CÁC KHOẢN ĐẦU TƯ TÀI CHÍNH

(a) Đầu tư nắm giữ đến ngày đáo hạn

	2022		2021	
	Giá gốc VND	Giá trị ghi sổ VND	Giá gốc VND	Giá trị ghi sổ VND
Tiền gửi có kỳ hạn	211.300.000.000	211.300.000.000	111.300.000.000	111.300.000.000

Tại ngày 31 tháng 12 năm 2022, các khoản tiền gửi ngân hàng có kỳ hạn là các khoản tiền gửi có kỳ hạn từ 4 đến 12 tháng và hưởng lãi suất từ 4,6%/năm đến 8%/năm (tại ngày 31 tháng 12 năm 2021: từ 4,6%/năm đến 5,3%/năm).

(b) Đầu tư tài chính dài hạn

	2022			2021		
	Giá gốc VND	Giá trị hợp lý VND	Dự phòng VND	Giá gốc VND	Giá trị hợp lý VND	Dự phòng VND
(i) Đầu tư vào công ty liên kết						
Công ty Cổ phần Dược phẩm Agimexpharm	66.958.582.700	124.165.769.364	-	46.631.446.700	102.342.894.940	-
Công ty Cổ phần Nghiên cứu Bảo tồn và Phát triển Dược liệu Đồng Tháp Mười	3.808.000.000	(*)	-	3.808.000.000	(*)	-
Công ty TNHH Dược phẩm Gia Đại	182.000.000	(*)	(182.000.000)	182.000.000	(*)	(182.000.000)
	<u>70.948.582.700</u>	<u>124.165.769.364</u>	<u>(182.000.000)</u>	<u>50.621.446.700</u>	<u>102.342.894.940</u>	<u>(182.000.000)</u>

4 CÁC KHOẢN ĐẦU TƯ TÀI CHÍNH (tiếp theo)**(b) Đầu tư tài chính dài hạn (tiếp theo)****(i) Đầu tư vào công ty liên kết (tiếp theo)**

Tình hình hoạt động của các công ty liên kết

Công ty TNHH Dược phẩm Gia Đại đã ngưng hoạt động từ năm 2015. Các công ty liên kết khác đang hoạt động bình thường.

() Giá trị hợp lý*

Tại ngày 31 tháng 12 năm 2022 và ngày 31 tháng 12 năm 2021, giá trị hợp lý của khoản đầu tư vào Công ty Cổ phần Dược phẩm Agimexpharm được xác định lần lượt là 124.165.769.364 Đồng và 102.342.894.940 Đồng. Công ty chưa xác định giá trị hợp lý của các khoản đầu tư còn lại, do Công ty chưa có thông tin về giá trị hợp lý của các khoản đầu tư này.

(ii) Đầu tư góp vốn vào đơn vị khác

	2022			2021		
	Giá gốc VND	Giá trị hợp lý VND	Dự phòng VND	Giá gốc VND	Giá trị hợp lý VND	Dự phòng VND
Công ty Cổ phần Dược phẩm Trung ương Vidipha	503.000.000	675.000.000	-	503.000.000	697.546.400	-
Công ty Cổ phần Dược phẩm Trung ương 25	114.550.000	19.991.150	(94.558.850)	114.550.000	20.014.350	(94.535.650)
	<u>617.550.000</u>	<u>694.991.150</u>	<u>(94.558.850)</u>	<u>617.550.000</u>	<u>717.560.750</u>	<u>(94.535.650)</u>

Đầu tư góp vốn vào đơn vị khác thể hiện các khoản đầu tư nắm giữ dưới 20% quyền biểu quyết vào các đơn vị trên.

5 PHẢI THU NGẮN HẠN CỦA KHÁCH HÀNG

	2022 VND	2021 VND
Bên thứ ba (*)	227.201.474.805	244.719.287.253
Bên liên quan (Thuyết minh 35(b))	3.976.516.390	2.295.913.712
	<u>231.177.991.195</u>	<u>247.015.200.965</u>

(*) Chi tiết các khách hàng chiếm từ 10% trở lên trong tổng số dư khoản phải thu ngắn hạn:

	2022 VND	2021 VND
Công ty TNHH Khoa học Dinh dưỡng Orgalife	26.554.947.750	43.743.402.089
Công ty Cổ phần Thương mại Newzilan	22.946.259.500	24.280.000.000

Tại ngày 31 tháng 12 năm 2022 và ngày 31 tháng 12 năm 2021, số dư các khoản phải thu ngắn hạn của khách hàng đã quá hạn thanh toán lần lượt là 4.685.882.953 Đồng và 9.253.737.611 Đồng như trình bày tại Thuyết minh 8.

6 TRẢ TRƯỚC CHO NGƯỜI BÁN NGẮN HẠN

	2022 VND	2021 VND
Bên thứ ba (*)	<u>26.995.557.085</u>	<u>17.786.828.766</u>

(*) Chi tiết các nhà cung cấp chiếm từ 10% trở lên trong tổng số dư khoản trả trước cho người bán ngắn hạn:

	2022 VND	2021 VND
Công ty TNHH Giải pháp Đóng gói Teampack	5.830.806.080	1.457.701.520
Công ty TNHH Thiết bị New Diamond	4.387.548.000	4.387.548.000
Zhuhai United Laboratories Co., Ltd.	3.617.600.000	-
Orioled Hub Limited.	3.127.800.000	-
Orioled International Pte. Ltd.	-	2.186.940.700
Rieckermann Services Limited	-	2.011.392.000

7 PHẢI THU NGẮN HẠN KHÁC

	2022		2021	
	Giá trị VND	Dự phòng VND	Giá trị VND	Dự phòng VND
Tạm ứng cho nhân viên	16.173.209.133	(10.570.214.947)	21.334.760.203	-
Lãi tiền gửi ngân hàng	4.511.443.835	-	2.500.372.603	-
Các khoản khác	5.875.354.132	(817.007.432)	16.876.729.372	(7.382.035.914)
	<u>26.560.007.100</u>	<u>(11.387.222.379)</u>	<u>40.711.862.178</u>	<u>(7.382.035.914)</u>

Tại ngày 31 tháng 12 năm 2022 và ngày 31 tháng 12 năm 2021, số dư các khoản phải thu khác chưa quá hạn nhưng khó có khả năng thu hồi lần lượt là 11.387.222.379 Đồng và 7.382.035.914 Đồng như trình bày tại Thuyết minh 8.

8 NỢ XẤU

	2022			2021		
	Giá trị gốc VND	Giá trị có thể thu hồi VND	Dự phòng VND	Giá trị gốc VND	Giá trị có thể thu hồi VND	Dự phòng VND
i) Các khoản phải thu quá hạn thanh toán	4.685.882.953	2.278.353.747	(2.407.529.206)	9.253.737.611	4.184.396.783	(5.069.340.828)
Từ 6 tháng đến 1 năm	2.367.441.666	1.657.209.166	(710.232.500)	4.109.887.691	2.876.921.384	(1.232.966.307)
Từ 1 năm đến 2 năm	800.645.631	400.322.815	(400.322.816)	1.553.349.079	776.674.539	(776.674.540)
Từ 2 năm đến 3 năm	736.072.553	220.821.766	(515.250.787)	617.375.227	185.212.568	(432.162.659)
Trên 3 năm	781.723.103	-	(781.723.103)	2.973.125.614	345.588.292	(2.627.537.322)
ii) Các khoản phải thu chưa quá hạn nhưng khó có khả năng thu hồi	11.387.222.379	-	(11.387.222.379)	7.382.035.914	-	(7.382.035.914)
	<u>16.073.105.332</u>	<u>2.278.353.747</u>	<u>(13.794.751.585)</u>	<u>16.635.773.525</u>	<u>4.184.396.783</u>	<u>(12.451.376.742)</u>

9 HÀNG TỒN KHO

	2022		2021	
	Giá gốc VND	Dự phòng VND	Giá gốc VND	Dự phòng VND
Nguyên vật liệu	242.634.167.368	(5.157.039.510)	332.440.599.219	(1.730.157.165)
Thành phẩm	154.222.251.712	(408.170.241)	123.745.850.735	-
Chi phí sản xuất kinh doanh dở dang	27.003.824.733	-	28.558.844.869	-
Hàng mua đang đi trên đường	12.248.806.395	-	3.912.299.583	-
Công cụ, dụng cụ	3.054.443.987	-	3.626.904.362	-
Hàng hóa	2.243.192.505	-	1.520.575.812	-
	<u>441.406.686.700</u>	<u>(5.565.209.751)</u>	<u>493.805.074.580</u>	<u>(1.730.157.165)</u>

Biến động về dự phòng giảm giá hàng tồn kho trong năm như sau:

	2022 VND	2021 VND
Số dư đầu năm	1.730.157.165	3.438.627.849
Tăng dự phòng (Thuyết minh 26)	3.835.052.586	-
Hoàn nhập dự phòng (Thuyết minh 26)	-	(1.708.470.684)
Số dư cuối năm	<u>5.565.209.751</u>	<u>1.730.157.165</u>

CÔNG TY CỔ PHẦN DƯỢC PHẨM IMEXPHARM

Mẫu số B 09 – DN

10 TSCĐ

(a) TSCĐ hữu hình

	Nhà cửa, vật kiến trúc VND	Máy móc thiết bị VND	Phương tiện vận tải VND	Thiết bị quản lý VND	Tổng cộng VND
Nguyên giá					
Tại ngày 1 tháng 1 năm 2022	298.601.760.400	459.910.580.956	97.851.331.274	44.210.584.875	900.574.257.505
Mua trong năm	151.349.000	11.885.629.364	4.274.300.000	1.592.673.087	17.903.951.451
Chuyển từ chi phí xây dựng cơ bản dờ dang (Thuyết minh 11)	307.423.748	15.611.215.362	4.563.886.585	1.107.651.544	21.590.177.239
Thanh lý, nhượng bán	-	(757.950.247)	(2.208.700.000)	-	(2.966.650.247)
Tại ngày 31 tháng 12 năm 2022	<u>299.060.533.148</u>	<u>486.649.475.435</u>	<u>104.480.817.859</u>	<u>46.910.909.506</u>	<u>937.101.735.948</u>
Giá trị khấu hao lũy kế					
Tại ngày 1 tháng 1 năm 2022	124.532.036.144	239.375.699.062	70.436.089.986	30.012.605.356	464.356.430.548
Khấu hao trong năm	10.402.863.558	36.750.907.603	7.113.133.305	5.162.900.687	59.429.805.153
Thanh lý, nhượng bán	-	(757.950.247)	(1.633.517.708)	-	(2.391.467.955)
Tại ngày 31 tháng 12 năm 2022	<u>134.934.899.702</u>	<u>275.368.656.418</u>	<u>75.915.705.583</u>	<u>35.175.506.043</u>	<u>521.394.767.746</u>
Giá trị còn lại					
Tại ngày 1 tháng 1 năm 2022	174.069.724.256	220.534.881.894	27.415.241.288	14.197.979.519	436.217.826.957
Tại ngày 31 tháng 12 năm 2022	<u>164.125.633.446</u>	<u>211.280.819.017</u>	<u>28.565.112.276</u>	<u>11.735.403.463</u>	<u>415.706.968.202</u>

Tại ngày 31 tháng 12 năm 2022, TSCĐ hữu hình của Công ty với tổng giá trị còn lại là 66.857.423.764 Đồng đã được dùng để làm tài sản thế chấp cho các khoản vay dài hạn từ ngân hàng (Thuyết minh 18) (tại ngày 31 tháng 12 năm 2021: 77.224.193.967 Đồng).

Nguyên giá TSCĐ hữu hình của Công ty đã khấu hao hết nhưng còn sử dụng tại ngày 31 tháng 12 năm 2022 là 285.381.129.812 Đồng (tại ngày 31 tháng 12 năm 2021: 249.972.738.561 Đồng).

CÔNG TY CỔ PHẦN DƯỢC PHẨM IMEXPHARM

Mẫu số B 09 – DN

10 TSCĐ (tiếp theo)

(b) TSCĐ vô hình

	Quyền sử dụng đất VND	Bản quyền VND	Phần mềm máy tính VND	Khác VND	Tổng cộng VND
Nguyên giá					
Tại ngày 1 tháng 1 năm 2022	80.217.869.328	744.712.823	15.666.460.868	2.089.980.000	98.719.023.019
Mua trong năm	-	-	54.739.000	-	54.739.000
Chuyển từ chi phí xây dựng cơ bản dờ dang (Thuyết minh 11)	-	-	298.125.200	-	298.125.200
Tại ngày 31 tháng 12 năm 2022	<u>80.217.869.328</u>	<u>744.712.823</u>	<u>16.019.325.068</u>	<u>2.089.980.000</u>	<u>99.071.887.219</u>
Giá trị khấu hao lũy kế					
Tại ngày 1 tháng 1 năm 2022	7.198.537.295	744.712.823	15.460.575.010	1.733.791.112	25.137.616.240
Khấu hao trong năm	587.002.382	-	152.955.161	215.933.334	955.890.877
Tại ngày 31 tháng 12 năm 2022	<u>7.785.539.677</u>	<u>744.712.823</u>	<u>15.613.530.171</u>	<u>1.949.724.446</u>	<u>26.093.507.117</u>
Giá trị còn lại					
Tại ngày 1 tháng 1 năm 2022	<u>73.019.332.033</u>	-	<u>205.885.858</u>	<u>356.188.888</u>	<u>73.581.406.779</u>
Tại ngày 31 tháng 12 năm 2022	<u>72.432.329.651</u>	-	<u>405.794.897</u>	<u>140.255.554</u>	<u>72.978.380.102</u>

Nguyên giá TSCĐ vô hình của Công ty đã khấu hao hết nhưng còn sử dụng tại ngày 31 tháng 12 năm 2022 là 17.626.981.691 Đồng (tại ngày 31 tháng 12 năm 2021: 17.285.601.899 Đồng).

11 CHI PHÍ XÂY DỰNG CƠ BẢN DỜ DANG

	2022 VND	2021 VND
Mua sắm máy móc thiết bị	458.919.191.911	416.207.494.483
Nhà máy sản xuất dược công nghệ cao	82.770.747.209	69.141.549.239
Khác	39.053.446.544	34.113.601.538
	<u>580.743.385.664</u>	<u>519.462.645.260</u>

Tại ngày 31 tháng 12 năm 2022 và tại ngày 31 tháng 12 năm 2021, máy móc thiết bị của Công ty với tổng giá trị là 196.487.625.046 Đồng đã được dùng để làm tài sản thế chấp cho các khoản vay dài hạn từ ngân hàng (Thuyết minh 18).

Biến động về chi phí xây dựng cơ bản dở dang trong năm như sau:

	2022 VND	2021 VND
Số dư đầu năm	519.462.645.260	522.446.935.889
Mua sắm	83.169.042.843	49.079.825.363
Chuyển sang TSCĐ hữu hình (Thuyết minh 10(a))	(21.590.177.239)	(51.904.743.992)
Chuyển sang TSCĐ vô hình (Thuyết minh 10(b))	(298.125.200)	(159.372.000)
Số dư cuối năm	<u>580.743.385.664</u>	<u>519.462.645.260</u>

12 CHI PHÍ TRẢ TRƯỚC DÀI HẠN

	2022 VND	2021 VND
Giấy phép lưu hành sản phẩm	6.143.220.688	11.943.130.894
Tiền thuê đất	11.853.326.351	10.927.573.418
Chi phí kiểm định chất lượng (*)	-	4.363.306.459
Chi phí công cụ dụng cụ	4.030.530.174	3.986.230.264
Nội thất văn phòng	4.486.670.280	2.554.393.122
Khác	6.108.365.952	4.311.248.873
	<u>32.622.113.445</u>	<u>38.085.883.030</u>

(*) Bao gồm các chi phí liên quan để đạt được chứng nhận EU-GMP cho các dây chuyền sản xuất kháng sinh công nghệ cao. Thời hạn hiệu lực của chứng nhận EU-GMP là 3 năm. Theo đó, các chi phí này được phân bổ theo thời gian tương ứng.

14 NGƯỜI MUA TRẢ TIỀN TRƯỚC NGẮN HẠN

	2022 VND	2021 VND
Bên thứ ba (*)	33.524.401.549	25.374.390.853

(*) Chi tiết người mua chiếm tỷ trọng từ 10% trở lên trong tổng số dư khoản người mua trả tiền trước ngắn hạn:

	2022 VND	2021 VND
Công ty Cổ phần Thương mại Newzilan	4.000.000.000	7.000.000.000
Công ty TNHH Khoa học Dinh dưỡng Orgalife	7.080.400.000	7.080.400.000
Công ty Cổ phần Dược phẩm Mộc Tinh	6.959.146.765	5.031.881.552
Công ty TNHH Nhân Sinh	3.361.000.000	1.830.000.000

15 THUẾ VÀ CÁC KHOẢN PHẢI THU/PHẢI NỘP NHÀ NƯỚC

Biến động về thuế và các khoản phải thu/phải nộp Nhà nước trong năm như sau:

	Tại ngày 1.1.2022 VND	Số (phải thu)/ phải nộp trong năm VND	Số đã thực nộp/ cán trừ trong năm VND	Tại ngày 31.12.2022 VND
a) Phải thu				
Thuế GTGT đầu vào được khấu trừ	2.321.523.770	141.776.645.634	(139.071.822.350)	5.026.347.054
b) Phải nộp				
Thuế TNDN	17.141.375.774	67.863.824.838	(59.623.516.944)	25.381.683.668
Thuế GTGT hàng nhập khẩu	62.471.252	15.398.840.953	(15.461.312.205)	-
Thuế xuất nhập khẩu	-	4.345.297.285	(4.345.297.285)	-
Thuế nhà thầu	7.535.649	3.838.941.479	(3.846.477.128)	-
Thuế thu nhập cá nhân nhân viên	-	13.316.852.401	(13.316.852.401)	-
Thuế thu nhập cá nhân khác	544.379.450	5.930.453.054	(5.209.759.132)	1.265.073.372
Thuế GTGT đầu ra	1.861.099.515	29.951.049.503	(30.707.382.435)	1.104.766.583
Khác	-	549.377.180	(549.377.180)	-
	<u>19.616.861.640</u>	<u>141.194.636.693</u>	<u>(133.059.974.710)</u>	<u>27.751.523.623</u>

CÔNG TY CỔ PHẦN DƯỢC PHẨM IMEXPHARM

Mẫu số B 09 – DN

16 CHI PHÍ PHẢI TRẢ NGẮN HẠN

	2022 VND	2021 VND
Chi phí quảng cáo, khuyến mãi	36.246.110.049	33.703.956.346
Chi phí duy trì và phát triển thị trường	5.903.828.422	4.342.895.431
Phí bản quyền	1.420.752.728	2.983.886.113
	<u>43.570.691.199</u>	<u>41.030.737.890</u>

17 PHẢI TRẢ NGẮN HẠN KHÁC

	2022 VND	2021 VND
Thù lao Hội đồng Quản trị và Ban Kiểm soát	2.838.024.220	3.373.000.905
Kinh phí công đoàn	758.328.246	1.045.148.494
Ký quỹ, ký cược ngắn hạn	-	359.545.850
Khác	1.619.647.209	17.000.000
	<u>5.215.999.675</u>	<u>4.794.695.249</u>

CÔNG TY CỔ PHẦN DƯỢC PHẨM IMEXPHARM

Mẫu số B 09 – DN

18 VAY

(a) Vay ngắn hạn

	Tại ngày 1.1.2022 VND	Tăng VND	Nợ dài hạn đến hạn trả VND	Giảm VND	Tại ngày 31.12.2022 VND
Ngân hàng TNHH MTV Shinhan Việt Nam - chi nhánh Bắc Sài Gòn	80.490.789.243	59.802.742.133	-	(140.293.531.376)	-
Ngân hàng Phát triển châu Á	91.652.000.000	2.896.000.000	91.652.000.000	(91.220.000.000)	94.980.000.000
	<u>172.142.789.243</u>	<u>62.698.742.133</u>	<u>91.652.000.000</u>	<u>(231.513.531.376)</u>	<u>94.980.000.000</u>

(b) Vay dài hạn

	Tại ngày 1.1.2022 VND	Tăng VND	Nợ dài hạn đến hạn trả VND	Giảm VND	Tại ngày 31.12.2022 VND
Ngân hàng Phát triển châu Á	91.652.000.000	-	(91.652.000.000)	-	-
	<u>91.652.000.000</u>	<u>-</u>	<u>(91.652.000.000)</u>	<u>-</u>	<u>-</u>

Số dư thể hiện khoản vay dài hạn theo hợp đồng tín dụng với hạn mức tối đa là 8.000.000 Đô la Mỹ. Đây là khoản vay được đảm bảo bởi TSCĐ hữu hình (Thuyết minh 10(a)) và máy móc thiết bị dở dang (Thuyết minh 11) với lãi suất được xác định trong từng kế ước nhận nợ cụ thể nhằm tài trợ cho chi phí của dự án được cho phép bởi Ngân hàng Phát triển châu Á. Khoản vay sẽ được hoàn trả một nửa vào mười hai (12) tháng sau ngày giải ngân đầu tiên và phần còn lại vào ngày đáo hạn cuối cùng.

19 QUỸ KHEN THƯỞNG, PHÚC LỢI

Biến động của quỹ khen thưởng, phúc lợi trong năm như sau:

	2022 VND	2021 VND
Số dư đầu năm	16.792.243.373	13.538.180.482
Trích quỹ (Thuyết minh 21)	23.496.132.787	25.163.625.395
Sử dụng quỹ	(21.895.699.490)	(21.909.562.504)
Số dư cuối năm	<u>18.392.676.670</u>	<u>16.792.243.373</u>

20 VỐN GÓP CỦA CHỦ SỞ HỮU

(a) Số lượng cổ phiếu

	2022		2021	
	Cổ phiếu phổ thông	Cổ phiếu ưu đãi	Cổ phiếu phổ thông	Cổ phiếu ưu đãi
Số lượng cổ phiếu đăng ký	66.705.370	-	66.705.370	-
Số lượng cổ phiếu đã phát hành	66.705.370	-	66.705.370	-
Số lượng cổ phiếu đã mua lại	(33.800)	-	(33.800)	-
Số lượng cổ phiếu đang lưu hành	66.671.570	-	66.671.570	-

(b) Chi tiết vốn góp của chủ sở hữu

	2022		2021	
	Cổ phiếu phổ thông (cổ phiếu)	Tỷ lệ nắm giữ (%)	Cổ phiếu phổ thông (cổ phiếu)	Tỷ lệ nắm giữ (%)
SK Investment Vina III Pte. Ltd.	31.799.949	47,67	19.621.743	29,42
Tổng Công ty Dược Việt Nam	14.696.534	22,03	14.696.534	22,03
Kwe Beteiligungen AG	-	-	10.112.023	15,16
Công ty Cổ phần Đầu tư Bình Minh Kim	6.496.902	9,74	6.199.039	9,29
Công ty Cổ phần Đầu tư KBA	4.915.726	7,37	4.915.726	7,37
Các cổ đông khác	8.796.259	13,19	11.160.305	16,73
	66.705.370	100,00	66.705.370	100,00

(c) Tình hình biến động của vốn cổ phần

	Số cổ phiếu	Cổ phiếu phổ thông VND
Tại ngày 31 tháng 12 năm 2020, ngày 31 tháng 12 năm 2021 và ngày 31 tháng 12 năm 2022	66.705.370	667.053.700.000

Mệnh giá cổ phiếu: 10.000 Đồng trên một cổ phiếu.

CÔNG TY CỔ PHẦN DƯỢC PHẨM IMEXPHARM

Mẫu số B 09 – DN

21 TÌNH HÌNH TĂNG GIẢM VỐN CHỦ SỞ HỮU

	Vốn góp của chủ sở hữu VND	Thặng dư vốn cổ phần VND	Vốn khác của chủ sở hữu VND	Cổ phiếu quỹ VND	Quỹ đầu tư phát triển VND	LNST chưa phân phối VND	Tổng cộng VND
Tại ngày 1 tháng 1 năm 2021	667.053.700.000	507.368.247.904	2.420.789.142	(358.600.000)	348.765.273.377	205.236.758.013	1.730.486.168.436
Lợi nhuận thuần trong năm	-	-	-	-	-	189.094.874.963	189.094.874.963
Chia cổ tức bằng tiền	-	-	-	-	-	(100.007.355.000)	(100.007.355.000)
Trích quỹ đầu tư và phát triển	-	-	-	-	79.650.870.265	(79.650.870.265)	-
Trích quỹ khen thưởng, phúc lợi	-	-	-	-	-	(25.163.625.395)	(25.163.625.395)
Sử dụng quỹ	-	-	-	-	(7.914.593.222)	7.914.593.222	-
Tại ngày 31 tháng 12 năm 2021	667.053.700.000	507.368.247.904	2.420.789.142	(358.600.000)	420.501.550.420	197.424.375.538	1.794.410.063.004
Lợi nhuận thuần trong năm	-	-	-	-	-	223.540.317.602	223.540.317.602
Chia cổ tức bằng tiền (*) (Thuyết minh 22)	-	-	-	-	-	(100.007.355.000)	(100.007.355.000)
Trích quỹ đầu tư và phát triển (*)	-	-	-	-	72.297.618.771	(72.297.618.771)	-
Trích quỹ khen thưởng, phúc lợi (*) (Thuyết minh 19)	-	-	-	-	-	(23.496.132.787)	(23.496.132.787)
Sử dụng quỹ (**)	-	-	-	-	(39.481.576.602)	39.481.576.602	-
Tại ngày 31 tháng 12 năm 2022	667.053.700.000	507.368.247.904	2.420.789.142	(358.600.000)	453.317.592.589	264.645.163.184	1.894.446.892.819

21 TÌNH HÌNH TĂNG GIẢM VỐN CHỦ SỞ HỮU (tiếp theo)

- (*) Theo Nghị quyết Số 02/NQ-ĐHĐCĐ-IMP của Đại hội đồng Cổ đông ngày 25 tháng 4 năm 2022, Đại hội đồng Cổ đông của Công ty đã phê duyệt phương án phân phối lợi nhuận của Công ty từ LNST của năm 2021, cụ thể như sau:
- Chia cổ tức bằng tiền với tỷ lệ 15% mệnh giá của số lượng cổ phiếu đang lưu hành bằng tiền trị giá 100.007.355.000 Đồng. Theo Điều 1, Nghị quyết Số 04/NQ-HĐQT-IMP của Hội đồng Quản trị của Công ty ngày 4 tháng 5 năm 2022, Hội đồng Quản trị của Công ty đã thông qua ngày đăng ký cuối cùng là ngày 26 tháng 5 năm 2022 và ngày trả cổ tức bằng tiền là ngày 24 tháng 6 năm 2022. Đến ngày phê duyệt Báo cáo tài chính này, Công ty đã hoàn tất việc chi trả cổ tức bằng tiền cho các cổ đông;
 - Trích lập quỹ đầu tư phát triển theo tỷ lệ 36,92% LNST chưa phân phối, trị giá 72.297.618.771 Đồng; và
 - Trích lập quỹ khen thưởng, phúc lợi theo tỷ lệ 12% LNST chưa phân phối, trị giá 23.496.132.787 Đồng.
- (**) Quỹ đầu tư phát triển được phê duyệt sử dụng để bù đắp các chi phí do không thu hồi được khoản tạm ứng đã xóa sổ ở Thuyết minh số 30 theo các nghị quyết của Hội đồng Quản trị Số 05/NQ-HĐQT-IMP ngày 24 tháng 5 năm 2022, Số 07/NQ-HĐQT-IMP ngày 27 tháng 7 năm 2022, Số 11/NQ-HĐQT-IMP ngày 28 tháng 10 năm 2022, và Số 12/NQ-HĐQT-IMP ngày 29 tháng 11 năm 2022.

22 CỔ TỨC PHẢI TRẢ

Biến động về cổ tức phải trả trong năm như sau:

	2022 VND	2021 VND
Số dư đầu năm	-	-
Cổ tức phải trả trong năm (Thuyết minh 21)	100.007.355.000	100.007.355.000
Cổ tức đã chi trả bằng tiền	(100.007.355.000)	(100.007.355.000)
Số dư cuối năm	<u>-</u>	<u>-</u>

23 LÃI CƠ BẢN TRÊN CỔ PHIẾU**(a) Lãi cơ bản trên cổ phiếu**

Lãi cơ bản trên cổ phiếu được tính bằng hiệu của số lợi nhuận thuần phân bổ cho các cổ đông và số trích quỹ khen thưởng, phúc lợi và cổ tức của cổ phiếu ưu đãi và số sử dụng quỹ đầu tư phát triển, chia cho số lượng bình quân gia quyền của số cổ phiếu phổ thông đang lưu hành trong năm, không bao gồm các cổ phiếu phổ thông được Công ty mua lại và giữ làm cổ phiếu quỹ. Chi tiết như sau:

	2022	2021
Lợi nhuận thuần phân bổ cho các cổ đông (VND)	223.540.317.602	189.094.874.963
Điều chỉnh giảm số trích quỹ khen thưởng, phúc lợi (VND) (*)	(26.824.838.112)	(23.496.132.787)
Điều chỉnh tăng sử dụng quỹ đầu tư phát triển (VND)	-	7.914.593.222
	<u>196.715.479.490</u>	<u>173.513.335.398</u>
Bình quân số cổ phiếu phổ thông đang lưu hành (cổ phiếu)	<u>66.671.570</u>	<u>66.671.570</u>
Lãi cơ bản trên mỗi cổ phiếu (VND) (**)	<u>2.951</u>	<u>2.603</u>

(*) Số trích quỹ khen thưởng, phúc lợi cho năm tài chính kết thúc ngày 31 tháng 12 năm 2022 được ước tính dựa trên tỷ lệ trích lập của quỹ khen thưởng, phúc lợi từ lợi nhuận chưa phân phối theo phương án phân phối lợi nhuận năm 2021 được thông qua trong Đại hội đồng Cổ đông thường niên.

(**) Trong năm, Công ty phân phối lợi nhuận sau thuế của năm 2021 theo Nghị quyết số 02/NQ-ĐHĐCĐ-IMP ngày 25 tháng 4 năm 2022 của Đại hội đồng cổ đông thường niên Công ty Cổ phần Dược phẩm Imexpharm. Do đó, lãi cơ bản trên cổ phiếu cho năm tài chính kết thúc ngày 31 tháng 12 năm 2021 đã được tính lại như sau:

	Năm tài chính kết thúc ngày 31.12.2021		
	Số liệu báo cáo trước đây	Điều chỉnh	Số liệu trình bày lại
Lợi nhuận thuần phân bổ cho các cổ đông (VND)	189.094.874.963	-	189.094.874.963
Điều chỉnh giảm số trích quỹ khen thưởng, phúc lợi (VND)	(23.641.136.182)	145.003.395	(23.496.132.787)
Điều chỉnh tăng sử dụng quỹ đầu tư phát triển (VND)	7.914.593.222	-	7.914.593.222
	<u>173.368.332.003</u>	<u>145.003.395</u>	<u>173.513.335.398</u>
Bình quân gia quyền số cổ phiếu phổ thông đang lưu hành (cổ phiếu)	<u>66.671.570</u>	-	<u>66.671.570</u>
Lãi cơ bản trên mỗi cổ phiếu (VND)	<u>2.600</u>	-	<u>2.603</u>

23 LÃI CƠ BẢN TRÊN CỔ PHIẾU (tiếp theo)**(b) Lãi suy giảm trên cổ phiếu**

Công ty không có cổ phiếu tiềm năng có tác động suy giảm lãi trên cổ phiếu. Do đó, lãi suy giảm trên cổ phiếu bằng với lãi cơ bản trên cổ phiếu.

24 CÁC KHOẢN MỤC NGOÀI BẢNG CÂN ĐỐI KẾ TOÁN**(a) Ngoại tệ các loại**

	2022	2021
Đô la Mỹ ("USD")	24.961,42	35.210,17
Euro ("EUR")	15.391,37	13.915,70
	<u> </u>	<u> </u>

(b) Nợ khó đòi đã xử lý

	2022 VND	2021 VND
Nợ khó đòi đã xử lý	33.748.262.519	24.122.380.526
	<u> </u>	<u> </u>

25 DOANH THU THUẦN VỀ BÁN HÀNG

	2022 VND	2021 VND
Doanh thu		
Doanh thu hàng sản xuất	1.634.557.106.758	1.226.011.961.397
Doanh thu hàng nhượng quyền	30.465.481.968	62.939.173.910
Doanh thu hàng hóa khác	11.288.929.740	12.362.322.843
	<u> </u>	<u> </u>
	1.676.311.518.466	1.301.313.458.150
Các khoản giảm trừ		
Chiết khấu thương mại	(31.936.797.707)	(29.582.368.865)
Hàng bán bị trả lại	(448.449.217)	(3.985.521.135)
Giảm giá hàng bán	(219.756.896)	(1.148.860.800)
	<u> </u>	<u> </u>
	(32.605.003.820)	(34.716.750.800)
Doanh thu thuần về bán hàng	<u> </u>	<u> </u>
	1.643.706.514.646	1.266.596.707.350
	<u> </u>	<u> </u>

CÔNG TY CỔ PHẦN DƯỢC PHẨM IMEXPHARM

Mẫu số B 09 – DN

26 GIÁ VỐN HÀNG BÁN

	2022 VND	2021 VND
Giá vốn hàng sản xuất	787.608.839.866	611.806.764.876
Giá vốn hàng khuyến mãi	123.664.929.559	110.468.108.539
Giá vốn hàng nhượng quyền	21.979.554.966	46.812.420.873
Giá vốn hàng hóa khác	9.262.887.453	11.216.557.483
Dự phòng/(hoàn nhập dự phòng) giảm giá hàng tồn kho (Thuyết minh 9)	3.835.052.586	(1.708.470.684)
	<u>946.351.264.430</u>	<u>778.595.381.087</u>

27 DOANH THU HOẠT ĐỘNG TÀI CHÍNH

	2022 VND	2021 VND
Cổ tức được chia	5.992.126.000	4.477.428.000
Lãi tiền gửi, tiền cho vay	13.861.337.086	7.886.669.374
Lãi chênh lệch tỷ giá hối đoái đã thực hiện	3.682.408.926	2.706.789.623
Lãi bán các khoản đầu tư	5.413.750	1.750.016.740
Lãi thuần do đánh giá lại các khoản có gốc ngoại tệ cuối năm	-	1.623.268.980
	<u>23.541.285.762</u>	<u>18.444.172.717</u>

28 CHI PHÍ TÀI CHÍNH

	2022 VND	2021 VND
Chiết khấu thanh toán	20.218.716.208	12.625.291.286
Lãi tiền vay	3.794.587.782	5.496.312.950
Lỗ chênh lệch tỷ giá hối đoái đã thực hiện	2.323.465.602	893.896.405
Lỗ do thanh lý/bán các khoản đầu tư tài chính	40.049.444	685.376.621
Hoàn nhập dự phòng giảm giá các khoản đầu tư và tổn thất đầu tư	(379.913.644)	(2.831.267.406)
Lỗ thuần do đánh giá lại các khoản có gốc ngoại tệ cuối năm	3.411.443.397	-
Chi phí tài chính khác	-	1.171.143.442
	<u>29.408.348.789</u>	<u>18.040.753.298</u>

29 CHI PHÍ BÁN HÀNG

	2022 VND	2021 VND
Chi phí nhân viên	128.593.654.775	88.287.380.895
Chi phí tiếp thị, duy trì và phát triển thị trường	34.348.486.077	34.093.791.217
Chi phí nguyên vật liệu	53.824.794.074	28.666.369.681
Chi phí dịch vụ mua ngoài	9.778.833.376	8.192.656.316
Chi phí khấu hao TSCĐ	5.618.642.178	6.042.782.979
Trích chi phí công tác và hội nghị	17.845.626.273	2.295.484.526
Chi phí sửa chữa	1.465.166.202	1.529.691.269
Chi phí khác	17.539.944.988	12.184.370.350
	<u>269.015.147.943</u>	<u>181.292.527.233</u>

30 CHI PHÍ QUẢN LÝ DOANH NGHIỆP

	2022 VND	2021 VND
Xóa tạm ứng (*)	30.990.882.243	-
Chi phí nhân viên	30.486.278.505	24.644.097.497
Chi phí dịch vụ mua ngoài	12.313.702.503	8.530.061.120
Dự phòng/(hoàn nhập dự phòng) phải thu khó đòi	11.158.756.836	(2.650.624.151)
Thù lao cho Hội đồng Quản trị và Ban Kiểm soát	5.947.023.315	4.874.668.777
Chi phí khấu hao TSCĐ	4.667.054.685	4.304.248.293
Chi phí công tác, hội nghị	3.852.688.926	1.439.767.971
Chi phí khác	32.423.623.653	31.494.688.275
	<u>131.840.010.666</u>	<u>72.636.907.782</u>

(*) Tạm ứng cho nhân viên được xóa sổ do không thu hồi được theo phê duyệt của Ban Tổng Giám đốc trên Tờ trình số 01/TTr-IMP ngày 31 tháng 12 năm 2022.

31 THUẾ TNDN

Số thuế TNDN trên lợi nhuận trước thuế của Công ty khác với số thuế khi được tính theo thuế suất phổ thông áp dụng 20% như sau:

	2022 VND	2021 VND
Lợi nhuận kế toán trước thuế	291.404.142.440	238.859.092.220
Thuế tính ở thuế suất 20%	58.280.828.488	47.771.818.444
Điều chỉnh:		
Thu nhập không chịu thuế	(1.232.425.200)	(895.485.600)
Chi phí không được khấu trừ	8.957.408.628	2.268.207.767
Chênh lệch tạm thời mà không được ghi nhận thuế TNDN hoãn lại	1.858.012.922	(822.123.826)
Dự phòng thiếu của năm trước	-	1.441.800.472
Chi phí thuế TNDN (*)	<u>67.863.824.838</u>	<u>49.764.217.257</u>
Chi phí thuế TNDN ghi nhận trong báo cáo kết quả hoạt động kinh doanh:		
Thuế TNDN - hiện hành	67.863.824.838	49.764.217.257
Thuế TNDN - hoãn lại	-	-
	<u>67.863.824.838</u>	<u>49.764.217.257</u>

(*) Chi phí thuế TNDN cho năm tài chính được ước tính dựa vào thu nhập chịu thuế và có thể có những điều chỉnh tùy thuộc vào sự kiểm tra của cơ quan thuế.

32 CHI PHÍ SẢN XUẤT KINH DOANH THEO YẾU TỐ

Chi phí sản xuất kinh doanh theo yếu tố thể hiện các chi phí phát sinh trong năm từ hoạt động kinh doanh của Công ty, không bao gồm giá mua hàng hóa phát sinh trong hoạt động thương mại. Chi tiết được trình bày như sau:

	2022 VND	2021 VND
Chi phí nguyên vật liệu	618.833.551.424	445.355.627.414
Chi phí nhân viên	303.036.485.665	222.039.589.270
Chi phí khấu hao TSCĐ	60.385.696.030	60.412.122.442
Chi phí dịch vụ mua ngoài	87.698.970.122	57.516.645.614
Xóa tạm ứng	30.990.882.243	-
Dự phòng/(hoàn nhập dự phòng) phải thu khó đòi	11.158.756.836	(2.650.624.151)
Khác	264.234.865.859	180.241.066.726
	<u>1.376.339.208.179</u>	<u>962.914.427.315</u>

33 BÁO CÁO BỘ PHẬN*Báo cáo bộ phận theo khu vực địa lý*

Doanh thu của Công ty chủ yếu đến từ xuất bán hàng hóa trong nội địa trong khi doanh thu xuất khẩu chiếm tỷ lệ rất thấp trong tổng doanh thu trên báo cáo kết quả hoạt động kinh doanh của Công ty trong năm hoạt động từ ngày 1 tháng 1 năm 2022 đến ngày 31 tháng 12 năm 2022 và các năm tài chính trước. Do đó, Công ty không trình bày báo cáo bộ phận theo khu vực địa lý.

Báo cáo bộ phận theo lĩnh vực kinh doanh

Hoạt động sản xuất kinh doanh chính của Công ty là sản xuất các loại dược phẩm và mua bán nguyên vật liệu dùng để chế biến dược phẩm. Hoạt động sản xuất kinh doanh khác của Công ty chiếm tỷ trọng rất nhỏ trong tổng doanh thu. Do đó, Công ty không trình bày báo cáo bộ phận theo lĩnh vực kinh doanh.

34 THUYẾT MINH CHO CÁC KHOẢN MỤC TRÊN BÁO CÁO LƯU CHUYỂN TIỀN TỆ (“BCLCTT”)

Các giao dịch trọng yếu không bằng tiền ảnh hưởng đến BCLCTT

	Năm tài chính kết thúc ngày 31 tháng 12 năm	
	2022 VND	2021 VND
Mua TSCĐ nhưng chưa thanh toán	1.774.543.775	14.563.585.886

35 THUYẾT MINH VỀ CÁC BÊN LIÊN QUAN

Công ty được kiểm soát bởi SK Investment Vina III Pte. Ltd, một công ty được thành lập tại Singapore, do Công ty mẹ nắm giữ 46,57% vốn cổ phần của Công ty.

Chi tiết của các công ty liên kết và các đơn vị nhận góp vốn đầu tư khác được trình bày trong Thuyết minh 4 và chi tiết danh sách cổ đông lớn được trình bày trong Thuyết minh 20.

(a) Giao dịch với các bên liên quan

Các giao dịch chủ yếu với các bên liên quan phát sinh trong năm gồm:

	2022 VND	2021 VND
i) Doanh thu bán hàng		
Công ty liên kết		
Công ty Cổ phần Dược phẩm Agimexpharm	10.088.003.018	5.111.953.263

35 THUYẾT MINH VỀ CÁC BÊN LIÊN QUAN (tiếp theo)

(a) Giao dịch với các bên liên quan (tiếp theo)

	2022 VND	2021 VND
ii) Mua hàng hóa		
Công ty liên kết		
Công ty Cổ phần Dược phẩm Agimexpharm	<u>22.228.372.400</u>	<u>14.748.275.494</u>
iii) Bán TSCĐ		
Công ty liên kết		
Công ty Cổ phần Dược phẩm Agimexpharm	<u>18.181.818</u>	<u>1.182.727.272</u>
iv) Hoạt động tài chính		
Công ty liên kết		
Cổ tức chia cho Công ty Cổ phần Dược phẩm Agimexpharm	<u>22.185.000</u>	<u>22.185.000</u>
v) Giao dịch khác		
Công ty liên kết		
Cổ tức nhận từ Công ty Cổ phần Dược phẩm Agimexpharm	5.928.748.000	4.234.820.000
Mua thêm cổ phần ở Công ty Cổ phần Dược phẩm Agimexpharm	<u>20.327.136.000</u>	<u>-</u>

CÔNG TY CỔ PHẦN DƯỢC PHẨM IMEXPHARM

Mẫu số B 09 – DN

35 THUYẾT MINH VỀ CÁC BÊN LIÊN QUAN (tiếp theo)

(a) Giao dịch với các bên liên quan (tiếp theo)

		2022 VND	2021 VND
vi) Các khoản chi cho các nhân sự quản lý chủ chốt			
Thu nhập sau thuế			
Bà Trần Thị Đào	Phó Chủ tịch Hội đồng Quản trị kiêm Tổng Giám đốc	3.503.935.064	2.559.040.571
Ông Nguyễn Quốc Định	Chủ tịch Hội đồng Quản trị kiêm Phó Tổng Giám đốc	1.920.984.820	1.598.026.168
Ông Ngô Minh Tuấn	Thành viên Hội đồng Quản trị kiêm Phó Tổng Giám đốc	1.238.960.163	1.047.770.830
Ông Lê Văn Nhã Phương	Thành viên Hội đồng Quản trị kiêm Phó Tổng Giám đốc	1.838.500.361	1.513.506.558
Ông Huỳnh Văn Nhung	Phó Tổng Giám đốc	1.602.179.620	1.287.687.146
Ông Trần Hoài Hạnh	Kế toán trưởng	786.337.114	760.095.717
Thù lao và tiền thưởng sau thuế			
Ông Nguyễn Quốc Định	Chủ tịch Hội đồng Quản trị kiêm Phó Tổng Giám đốc	1.040.000.000	969.336.604
Bà Trần Thị Đào	Phó Chủ tịch Hội đồng Quản trị kiêm Tổng Giám đốc	780.000.000	596.751.710
Ông Ngô Minh Tuấn	Thành viên Hội đồng Quản trị kiêm Phó Tổng Giám đốc	312.000.000	324.132.613
Ông Lê Văn Nhã Phương	Thành viên Hội đồng Quản trị kiêm Phó Tổng Giám đốc	312.000.000	299.582.857
Bà Hàn Thị Khánh Vinh	Thành viên Hội đồng Quản trị	391.500.000	335.000.000
Ông Trần Anh Tuấn	Thành viên Hội đồng Quản trị	283.500.000	315.000.000
Ông Trương Minh Hùng	Thành viên Hội đồng Quản trị	391.500.000	315.000.000
Ông Nguyễn Đức Tuấn	Trưởng Ban Kiểm soát (đến ngày 25 tháng 4 năm 2022)	283.500.000	345.600.000
	Trưởng Ban Kiểm soát (từ ngày 25 tháng 4 năm 2022)/thành viên Ban Kiểm soát (đến ngày 25 tháng 4 năm 2022)	255.500.000	216.377.720
Bà Lê Thị Kim Chung	Thành viên Ban Kiểm soát	208.800.000	193.374.584
Bà Đỗ Thị Thanh Thúy	Thành viên Ban Kiểm soát	203.000.000	217.835.817
Bà Nguyễn Thị Kim Lê	Thư ký Hội đồng Quản trị		
Tổng cộng		15.352.197.142	12.894.118.895

35 THUYẾT MINH VỀ CÁC BÊN LIÊN QUAN (tiếp theo)

(b) Số dư cuối năm với các bên liên quan

	2022 VND	2021 VND
i) Phải thu ngắn hạn của khách hàng (Thuyết minh 5)		
Công ty liên kết		
Công ty Cổ phần Dược phẩm Agimexpharm	<u>3.976.516.390</u>	<u>2.295.913.712</u>
ii) Phải trả người bán ngắn hạn (Thuyết minh 13)		
Công ty liên kết		
Công ty Cổ phần Dược phẩm Agimexpharm	<u>3.600.136.677</u>	<u>3.023.413.660</u>


36 CAM KẾT VỐN

Các cam kết về chi tiêu tạo lập TSCĐ đã ký hợp đồng tại ngày lập bảng cân đối kế toán nhưng chưa được hạch toán vào báo cáo tài chính như sau:


	2022 VND	2021 VND
Nhà xưởng, máy móc và thiết bị	<u>35.770.141.275</u>	<u>45.663.803.930</u>

Báo cáo tài chính đã được Ban Tổng Giám đốc phê chuẩn Ngày 22 tháng 3 năm 2023.


Dương Hoàng Vũ
Người lập


Trần Hoài Hạnh
Kế toán trưởng




Nguyễn Quốc Định
Phó Tổng Giám đốc
Ủy quyền bởi người đại diện
theo pháp luật

Số: 1C /UQ-IMP

Đồng Tháp, ngày 01 tháng 01 năm 2020

GIẤY ỦY QUYỀN

Người ủy quyền: Bà Trần Thị Đào

- Sinh ngày: 01/5/1952
- Địa chỉ: Số 04 đường 30/4, Phường 1, TP. Cao Lãnh, tỉnh Đồng Tháp
- Chức vụ: Tổng Giám đốc Công ty Cổ phần Dược phẩm Imexpharm
- Chứng minh nhân dân: 340580662
- Cấp ngày: 12/12/2012 - Nơi cấp: Công An Đồng Tháp

Người nhận ủy quyền: Ông Nguyễn Quốc Định

- Sinh năm: 1962
- Địa chỉ: Số 04 đường 30/4, Phường 1, TP. Cao Lãnh, tỉnh Đồng Tháp
- Chức vụ: Phó Tổng Giám đốc Công ty Cổ phần Dược phẩm Imexpharm
- Chứng minh nhân dân: 340246886
- Cấp ngày: 12/12/2012 - Nơi cấp: Công An Đồng Tháp

*** Nội dung ủy quyền:**

Người nhận ủy quyền được đại diện Công ty Cổ phần Dược phẩm Imexpharm thực hiện các công việc sau:


1. Ký các báo cáo tài chính, tài liệu, hồ sơ liên quan đến hoạt động tài chính của Công ty;
2. Ký các báo cáo thuế, tài liệu, hồ sơ liên quan đến thuế và Hải quan;
3. Ký các hợp đồng, tài liệu, hồ sơ liên quan đến việc gửi tiền, vay tiền, bảo lãnh, thế chấp, thanh toán nội địa, thanh toán quốc tế và các thủ tục khác tại các ngân hàng.

* **Thời gian ủy quyền:** Kể từ ngày ký ủy quyền cho đến khi có văn bản khác thay thế.

*** Trách nhiệm của người nhận ủy quyền:**

Ông Nguyễn Quốc Định được thực hiện các nội dung ủy quyền trên và chịu trách nhiệm trong phạm vi được ủy quyền.

NGƯỜI NHẬN ỦY QUYỀN



CN. Nguyễn Quốc Định



NGƯỜI ỦY QUYỀN

ĐS. Trần Thị Đào



Ngày 01 tháng 07 năm 2022

GIẤY ỦY QUYỀN

Tôi là Đinh Thị Quỳnh Vân, Tổng Giám đốc và Đại diện theo pháp luật của Công ty TNHH PwC (Việt Nam) (**Công ty**), mã số doanh nghiệp 0100157406, đăng ký lần đầu ngày 07 tháng 03 năm 2009 tại Sở Kế hoạch và Đầu tư Thành phố Hồ Chí Minh,

sau đây bổ nhiệm Ông Nguyễn Hoàng Nam, chứng minh nhân dân số 025598241, cấp ngày 08 tháng 02 năm 2012 (**Người đại diện theo ủy quyền**)

là Người đại diện theo ủy quyền hợp pháp và hợp lệ của tôi, thay mặt tôi và trên danh nghĩa của tôi:

thực hiện các công việc cụ thể như sau

- (i) ký, ban hành và chuyển giao các tài liệu sau của Công ty (có hoặc không có đóng dấu của Công ty):
 - thư xác nhận dịch vụ, hợp đồng và bảng báo phí dịch vụ cho khách hàng;
 - báo cáo, ý kiến, tư vấn, văn bản, thư từ hoặc tài liệu khác được ban hành theo hoặc liên quan đến thư xác nhận dịch vụ, hợp đồng, bảng báo phí dịch vụ, bao gồm giấy báo nợ, hóa đơn cho dịch vụ cung cấp;
- (ii) thực hiện các công việc khác liên quan đến các tài liệu nêu trên.

Tôi xác nhận rằng Người đại diện theo ủy quyền có quyền hợp pháp đại diện tôi thực hiện các công việc ủy quyền trên.

Giấy ủy quyền này có hiệu lực từ ngày ký đến hết ngày 30 tháng 06 năm 2023, trừ khi Người đại diện theo ủy quyền thôi làm việc cho Công ty, hoặc khi tôi ra quyết định chấm dứt việc ủy quyền sớm hơn.

Chữ ký người ủy quyền



Đinh Thị Quỳnh Vân
Tổng Giám đốc/Đại diện theo pháp luật