

TẬP ĐOÀN DẦU KHÍ QUỐC GIA VIỆT NAM
TỔNG CÔNG TY
PHÂN BÓN VÀ HÓA CHẤT DẦU KHÍ - CTCP

CỘNG HÒA XÃ HỘI CHỦ NGHĨA VIỆT NAM
Độc lập - Tự do - Hạnh phúc

Số 24-493/PBHC-TH
V/v báo cáo tài chính năm 2023
sau kiểm toán

Tp. Hồ Chí Minh, ngày 18 tháng 03 năm 2024

**CÔNG BỐ THÔNG TIN TRÊN CÔNG THÔNG TIN ĐIỆN TỬ CỦA
ỦY BAN CHỨNG KHOÁN NHÀ NƯỚC & SỞ GD&ĐT TP HCM**

Kính gửi:

- Ủy ban Chứng khoán Nhà nước;
- Sở Giao dịch chứng khoán TP Hồ Chí Minh.

Tên tổ chức: Tổng công ty Phân bón và Hóa chất Dầu khí – CTCP

Mã chứng khoán: DPM

Trụ sở chính: 43 Mạc Đĩnh Chi, P. Đa Kao, Q.1, TP Hồ Chí Minh

Điện thoại: 028 - 3825 6258; Fax: 028- 3825 6269

Người thực hiện công bố thông tin: Trương Thế Vinh

Chức vụ: Người được ủy quyền thực hiện công bố thông tin

Loại thông tin công bố: 24 h 72h Yêu cầu Bất thường Định kỳ

Nội dung thông tin công bố:

Báo cáo tài chính năm 2023 sau kiểm toán của Tổng công ty Phân bón và Hóa chất Dầu khí – CTCP, bao gồm:

1. Báo cáo tài chính Công ty mẹ năm 2023 sau kiểm toán;
2. Báo cáo tài chính Hợp nhất năm 2023 sau kiểm toán.

Chúng tôi cam kết các thông tin công bố trên đây là đúng sự thật và hoàn toàn chịu trách nhiệm trước pháp luật về các nội dung đã công bố.

Thông tin này cũng được Tổng công ty công bố tại Thông cáo báo chí đăng tải trên trang thông tin điện tử của DPM tại địa chỉ www.dpm.vn

Trân trọng!

Nơi nhận:

- Như trên;
- HĐQT, TGĐ, BKS;
- B.TTTT, TCKT;
- Lưu: VT, TH.

NGƯỜI ĐƯỢC ỦY QUYỀN THỰC HIỆN
CÔNG BỐ THÔNG TIN



Trương Thế Vinh

Deloitte.



TỔNG CÔNG TY PHÂN BÓN VÀ HÓA CHẤT DẦU KHÍ
- CÔNG TY CỔ PHẦN
(Thành lập tại nước Cộng hòa Xã hội Chủ nghĩa Việt Nam)

BÁO CÁO TÀI CHÍNH HỢP NHẤT
ĐÃ ĐƯỢC KIỂM TOÁN

Cho năm tài chính kết thúc ngày 31 tháng 12 năm 2023

TỔNG CÔNG TY PHÂN BÓN VÀ HÓA CHẤT DẦU KHÍ - CÔNG TY CỔ PHẦN
43 Mạc Đĩnh Chi, Phường Đa Kao, Quận 1
Thành phố Hồ Chí Minh, CHXHCN Việt Nam

BÁO CÁO CỦA BAN TỔNG GIÁM ĐỐC

Ban Tổng Giám đốc Tổng Công ty Phân bón và Hóa chất Dầu khí - Công ty Cổ phần (gọi tắt là "Tổng Công ty") đệ trình báo cáo này cùng với báo cáo tài chính hợp nhất của Tổng Công ty cho năm tài chính kết thúc ngày 31 tháng 12 năm 2023.

HỘI ĐỒNG QUẢN TRỊ, BAN TỔNG GIÁM ĐỐC VÀ BAN KIỂM SOÁT

Các thành viên của Hội đồng Quản trị, Ban Tổng Giám đốc và Ban Kiểm soát Tổng Công ty trong năm và đến ngày lập báo cáo này gồm:

Hội đồng Quản trị

Ông Hoàng Trọng Dũng	Chủ tịch (miễn nhiệm ngày 27 tháng 10 năm 2023) Thành viên
Ông Nguyễn Ngọc Anh	Thành viên phụ trách Hội đồng Quản trị (bổ nhiệm ngày 27 tháng 10 năm 2023) Thành viên (bổ nhiệm ngày 27 tháng 6 năm 2023)
Ông Dương Trí Hội	Thành viên
Ông Trịnh Văn Khiêm	Thành viên
Ông Lê Cư Tân	Thành viên (miễn nhiệm ngày 27 tháng 6 năm 2023)
Ông Hồ Quyết Thắng	Thành viên độc lập (bổ nhiệm ngày 27 tháng 6 năm 2023)
Ông Louis T. Nguyen	Thành viên độc lập (miễn nhiệm ngày 27 tháng 6 năm 2023)

Ban Tổng Giám đốc

Ông Phan Công Thành	Tổng Giám đốc (bổ nhiệm ngày 25 tháng 01 năm 2024)
Ông Lê Cư Tân	Tổng Giám đốc (miễn nhiệm ngày 27 tháng 10 năm 2023)
Ông Đào Văn Ngọc	Phó Tổng Giám đốc phụ trách Ban điều hành Tổng Công ty (bổ nhiệm ngày 27 tháng 10 năm 2023 và miễn nhiệm ngày 25 tháng 01 năm 2024) Phó Tổng Giám đốc
Bà Trần Thị Phương Thảo	Phó Tổng Giám đốc
Ông Cao Trung Kiên	Phó Tổng Giám đốc
Ông Tạ Quang Huy	Phó Tổng Giám đốc
Ông Lê Văn Quốc Việt	Phó Tổng Giám đốc (nghỉ hưu theo chế độ ngày 05 tháng 5 năm 2023)
Bà Lê Thị Thu Hương	Phó Tổng Giám đốc (miễn nhiệm ngày 15 tháng 8 năm 2023)

Ban Kiểm soát

Ông Huỳnh Kim Nhân	Trưởng ban kiểm soát
Ông Lương Phương	Thành viên
Bà Trần Thị Phương	Thành viên (bổ nhiệm ngày 27 tháng 6 năm 2023)
Ông Lê Vinh Văn	Thành viên (miễn nhiệm ngày 27 tháng 6 năm 2023)

16/07/2024
KIỂM
VIỆT

TỔNG CÔNG TY PHÂN BÓN VÀ HÓA CHẤT DẦU KHÍ - CÔNG TY CỔ PHẦN
43 Mạc Đĩnh Chi, Phường Đa Kao, Quận 1
Thành phố Hồ Chí Minh, CHXHCN Việt Nam

BÁO CÁO CỦA BAN TỔNG GIÁM ĐỐC (TIẾP THEO)

TRÁCH NHIỆM CỦA BAN TỔNG GIÁM ĐỐC


Ban Tổng Giám đốc Tổng Công ty có trách nhiệm lập báo cáo tài chính hợp nhất phản ánh một cách trung thực và hợp lý tình hình tài chính hợp nhất của Tổng Công ty tại ngày 31 tháng 12 năm 2023, cũng như kết quả hoạt động kinh doanh hợp nhất và tình hình lưu chuyển tiền tệ hợp nhất cho năm tài chính kết thúc cùng ngày, phù hợp với chuẩn mực kế toán, chế độ kế toán doanh nghiệp Việt Nam và các quy định pháp lý có liên quan đến việc lập và trình bày báo cáo tài chính hợp nhất. Trong việc lập báo cáo tài chính hợp nhất này, Ban Tổng Giám đốc được yêu cầu phải:

- Lựa chọn các chính sách kế toán thích hợp và áp dụng các chính sách đó một cách nhất quán;
- Đưa ra các xét đoán và ước tính một cách hợp lý và thận trọng;
- Nêu rõ các nguyên tắc kế toán thích hợp có được tuân thủ hay không, có những áp dụng sai lệch trong yếu cần được công bố và giải thích trong báo cáo tài chính hợp nhất hay không;
- Lập báo cáo tài chính hợp nhất trên cơ sở hoạt động liên tục trừ trường hợp không thể cho rằng Tổng Công ty sẽ tiếp tục hoạt động kinh doanh; và
- Thiết kế và thực hiện hệ thống kiểm soát nội bộ một cách hữu hiệu cho mục đích lập và trình bày báo cáo tài chính hợp nhất hợp lý nhằm hạn chế rủi ro và gian lận.

Ban Tổng Giám đốc Tổng Công ty chịu trách nhiệm đảm bảo rằng số kế toán được ghi chép một cách phù hợp để phản ánh một cách hợp lý tình hình tài chính hợp nhất của Tổng Công ty ở bất kỳ thời điểm nào và đảm bảo rằng báo cáo tài chính hợp nhất tuân thủ chuẩn mực kế toán, chế độ kế toán doanh nghiệp Việt Nam và các quy định pháp lý có liên quan đến việc lập và trình bày báo cáo tài chính hợp nhất. Ban Tổng Giám đốc cũng chịu trách nhiệm đảm bảo an toàn cho tài sản của Tổng Công ty và thực hiện các biện pháp thích hợp để ngăn chặn và phát hiện các hành vi gian lận và sai phạm khác.

Ban Tổng Giám đốc xác nhận rằng Tổng Công ty đã tuân thủ các yêu cầu nêu trên trong việc lập báo cáo tài chính hợp nhất.

Thay mặt và đại diện cho Ban Tổng Giám đốc,



Phạm Thị Phương Thảo
Phó Tổng Giám đốc
(Theo Giấy ủy quyền của Tổng Giám đốc
số 45/UQ-PBHC ngày 07 tháng 3 năm 2024)

Ngày 08 tháng 3 năm 2024
Thành phố Hồ Chí Minh, CHXHCN Việt Nam

10
G T
HH
TO
HT
N
1-1

Số: 0105 /VN1A-HN-BC

BÁO CÁO KIỂM TOÁN ĐỘC LẬP

Kính gửi: Các Cổ đông
Hội đồng Quản trị và Ban Tổng Giám đốc
Tổng Công ty Phân bón và Hóa chất Dầu khí - Công ty Cổ phần

Chúng tôi đã kiểm toán báo cáo tài chính hợp nhất kèm theo của Tổng Công ty Phân bón và Hóa chất Dầu khí - Công ty Cổ phần (gọi tắt là "Tổng Công ty"), được lập ngày 08 tháng 3 năm 2024, từ trang 05 đến trang 45, bao gồm Bảng cân đối kế toán hợp nhất tại ngày 31 tháng 12 năm 2023, Báo cáo kết quả hoạt động kinh doanh hợp nhất, Báo cáo lưu chuyển tiền tệ hợp nhất cho năm tài chính kết thúc cùng ngày và Bản thuyết minh báo cáo tài chính hợp nhất.

Trách nhiệm của Ban Tổng Giám đốc

Ban Tổng Giám đốc Tổng Công ty chịu trách nhiệm về việc lập và trình bày trung thực và hợp lý báo cáo tài chính hợp nhất của Tổng Công ty theo chuẩn mực kế toán, chế độ kế toán doanh nghiệp Việt Nam và các quy định pháp lý có liên quan đến việc lập và trình bày báo cáo tài chính hợp nhất và chịu trách nhiệm về kiểm soát nội bộ mà Ban Tổng Giám đốc xác định là cần thiết để đảm bảo cho việc lập và trình bày báo cáo tài chính hợp nhất không có sai sót trọng yếu do gian lận hoặc nhầm lẫn.

Trách nhiệm của Kiểm toán viên

Trách nhiệm của chúng tôi là đưa ra ý kiến về báo cáo tài chính hợp nhất dựa trên kết quả của cuộc kiểm toán. Chúng tôi đã tiến hành kiểm toán theo các chuẩn mực kiểm toán Việt Nam. Các chuẩn mực này yêu cầu chúng tôi tuân thủ chuẩn mực và các quy định về đạo đức nghề nghiệp, lập kế hoạch và thực hiện cuộc kiểm toán để đạt được sự đảm bảo hợp lý về việc liệu báo cáo tài chính hợp nhất của Tổng Công ty có còn sai sót trọng yếu hay không.

Công việc kiểm toán bao gồm thực hiện các thủ tục nhằm thu thập các bằng chứng kiểm toán về các số liệu và thuyết minh trên báo cáo tài chính hợp nhất. Các thủ tục kiểm toán được lựa chọn dựa trên xét đoán của Kiểm toán viên, bao gồm đánh giá rủi ro có sai sót trọng yếu trong báo cáo tài chính hợp nhất do gian lận hoặc nhầm lẫn. Khi thực hiện đánh giá các rủi ro này, Kiểm toán viên đã xem xét kiểm soát nội bộ của Tổng Công ty liên quan đến việc lập và trình bày báo cáo tài chính hợp nhất trung thực, hợp lý nhằm thiết kế các thủ tục kiểm toán phù hợp với tình hình thực tế, tuy nhiên không nhằm mục đích đưa ra ý kiến về hiệu quả của kiểm soát nội bộ của Tổng Công ty. Công việc kiểm toán cũng bao gồm đánh giá tính thích hợp của các chính sách kế toán được áp dụng và tính hợp lý của các ước tính kế toán của Ban Tổng Giám đốc cũng như đánh giá việc trình bày tổng thể báo cáo tài chính hợp nhất.

Chúng tôi tin tưởng rằng các bằng chứng kiểm toán mà chúng tôi đã thu thập được là đầy đủ và thích hợp làm cơ sở cho ý kiến kiểm toán của chúng tôi.

BÁO CÁO KIỂM TOÁN ĐỘC LẬP (Tiếp theo)

Ý kiến của Kiểm toán viên

Theo ý kiến của chúng tôi, báo cáo tài chính hợp nhất đã phản ánh trung thực và hợp lý, trên các khía cạnh trọng yếu, tình hình tài chính hợp nhất của Tổng Công ty tại ngày 31 tháng 12 năm 2023, cũng như kết quả hoạt động kinh doanh hợp nhất và tình hình lưu chuyển tiền tệ hợp nhất cho năm tài chính kết thúc cùng ngày, phù hợp với chuẩn mực kế toán, chế độ kế toán doanh nghiệp Việt Nam và các quy định pháp lý có liên quan đến việc lập và trình bày báo cáo tài chính hợp nhất.



Khúc Thị Lan Anh
Phó Tổng Giám đốc
Giấy chứng nhận đăng ký hành nghề
kiểm toán số 0036-2023-001-1

Nguyễn Thị Ngân
Kiểm toán viên
Giấy chứng nhận đăng ký hành nghề
kiểm toán số 5248-2020-001-1

CÔNG TY TNHH KIỂM TOÁN DELOITTE VIỆT NAM

Ngày 08 tháng 3 năm 2024
Hà Nội, CHXHCN Việt Nam

BẢNG CÂN ĐỐI KẾ TOÁN HỢP NHẤT
 Tại ngày 31 tháng 12 năm 2023

Đơn vị: VND

TÀI SẢN	Mã số	Thuyết minh	Số cuối năm	Số đầu năm
A. TÀI SẢN NGẮN HẠN	100		9.565.106.752.268	13.578.923.480.222
I. Tiền và các khoản tương đương tiền	110	4	1.241.561.362.115	2.083.841.053.069
1. Tiền	111		574.781.435.783	307.981.912.328
2. Các khoản tương đương tiền	112		666.779.926.332	1.775.859.140.741
II. Đầu tư tài chính ngắn hạn	120		5.385.000.000.000	6.880.000.000.000
1. Đầu tư nắm giữ đến ngày đáo hạn	123	5	5.385.000.000.000	6.880.000.000.000
III. Các khoản phải thu ngắn hạn	130		642.215.358.351	458.327.989.385
1. Phải thu ngắn hạn của khách hàng	131	6	432.251.479.566	234.657.477.739
2. Trả trước cho người bán ngắn hạn	132	7	56.288.686.447	90.137.615.251
3. Phải thu ngắn hạn khác	136	8	377.802.561.892	366.959.646.684
4. Dự phòng phải thu ngắn hạn khó đòi	137	9	(224.127.369.554)	(233.426.873.759)
5. Tài sản thiếu chờ xử lý	139		-	123.470
IV. Hàng tồn kho	140	10	1.910.840.607.214	3.871.453.604.350
1. Hàng tồn kho	141		1.942.109.074.750	4.010.984.671.397
2. Dự phòng giảm giá hàng tồn kho	149		(31.268.467.536)	(139.531.067.047)
V. Tài sản ngắn hạn khác	150		385.489.424.588	285.300.833.418
1. Chi phí trả trước ngắn hạn	151	11	33.978.366.057	20.104.181.210
2. Thuế giá trị gia tăng được khấu trừ	152		310.224.881.046	256.414.054.424
3. Thuế và các khoản khác phải thu Nhà nước	153	16	41.286.177.485	8.782.597.784

Các thuyết minh kèm theo là một bộ phận hợp thành của báo cáo tài chính hợp nhất này

BẢNG CÂN ĐỐI KẾ TOÁN HỢP NHẤT (Tiếp theo)
 Tại ngày 31 tháng 12 năm 2023

Đơn vị: VND

TÀI SẢN	Mã số	Thuyết minh	Số cuối năm	Số đầu năm
B. TÀI SẢN DÀI HẠN	200		3.744.153.277.315	4.119.872.255.554
I. Các khoản phải thu dài hạn	210		876.100.000	1.154.100.000
1. Phải thu dài hạn khác	216	8	876.100.000	1.154.100.000
II. Tài sản cố định	220		2.988.445.788.293	3.254.819.127.727
1. Tài sản cố định hữu hình	221	13	2.154.198.652.529	2.434.307.412.659
- Nguyên giá	222		11.574.815.724.954	11.487.943.997.171
- Giá trị hao mòn lũy kế	223		(9.420.617.072.425)	(9.053.636.584.512)
2. Tài sản cố định vô hình	227	14	834.247.135.764	820.511.715.068
- Nguyên giá	228		1.182.099.652.534	1.156.764.897.293
- Giá trị hao mòn lũy kế	229		(347.852.516.770)	(336.253.182.225)
III. Bất động sản đầu tư	230	15	190.456.645.571	200.140.392.532
- Nguyên giá	231		317.953.542.202	317.953.542.202
- Giá trị hao mòn lũy kế	232		(127.496.896.631)	(117.813.149.670)
IV. Tài sản dở dang dài hạn	240		261.326.265.034	218.938.454.705
1. Chi phí xây dựng cơ bản dở dang	242	17	261.326.265.034	218.938.454.705
V. Đầu tư tài chính dài hạn	250		33.359.983.256	41.768.055.625
1. Đầu tư vào công ty liên doanh, liên kết	252	18	29.759.983.256	29.279.430.994
2. Đầu tư góp vốn vào đơn vị khác	253	5	20.502.000.000	20.502.000.000
3. Dự phòng đầu tư tài chính dài hạn	254	5	(16.902.000.000)	(8.013.375.369)
VI. Tài sản dài hạn khác	260		269.688.495.161	403.052.124.965
1. Chi phí trả trước dài hạn	261	11	57.616.661.429	41.988.497.354
2. Tài sản thuế thu nhập hoãn lại	262	12	59.981.494.127	187.897.314.223
3. Thiết bị, vật tư, phụ tùng thay thế dài hạn	263	10	129.152.858.473	150.228.832.256
4. Tài sản dài hạn khác	268		22.937.481.132	22.937.481.132
TỔNG CỘNG TÀI SẢN (270=100+200)	270		13.309.260.029.583	17.698.795.735.776

Các thuyết minh kèm theo là một bộ phận hợp thành của báo cáo tài chính hợp nhất này

BẢNG CÂN ĐỐI KẾ TOÁN HỢP NHẤT (Tiếp theo)
 Tại ngày 31 tháng 12 năm 2023

Đơn vị: VND

NGUỒN VỐN	Mã số	Thuyết minh	Số cuối năm	Số đầu năm
C. NỢ PHẢI TRẢ	300		1.764.060.255.739	3.681.356.971.208
I. Nợ ngắn hạn	310		1.484.492.945.240	2.995.517.551.891
1. Phải trả người bán ngắn hạn	311	19	768.442.429.490	869.008.139.154
2. Người mua trả tiền trước ngắn hạn	312	20	124.312.355.882	71.911.963.956
3. Thuế và các khoản phải nộp Nhà nước	313	16	6.127.123.790	296.882.468.676
4. Phải trả người lao động	314		164.498.016.812	219.267.116.813
5. Chi phí phải trả ngắn hạn	315	21	239.514.869.880	802.572.736.521
6. Doanh thu chưa thực hiện ngắn hạn	318		18.181.819	18.181.819
7. Phải trả ngắn hạn khác	319	22	71.840.876.194	69.965.282.982
8. Vay và nợ thuê tài chính ngắn hạn	320	35	-	202.043.481.704
9. Dự phòng phải trả ngắn hạn	321	23	8.176.000.000	375.437.729.910
10. Quỹ khen thưởng, phúc lợi	322		101.563.091.373	88.410.450.356
II. Nợ dài hạn	330		279.567.310.499	685.839.419.317
1. Phải trả dài hạn khác	337	22	2.219.808.500	3.385.964.000
2. Vay và nợ thuê tài chính dài hạn	338	35	-	505.108.697.415
3. Thuế thu nhập hoãn lại phải trả	341		132.540.000.000	132.540.000.000
4. Dự phòng phải trả dài hạn	342	23	102.177.312.389	-
5. Quỹ phát triển khoa học và công nghệ	343		42.630.189.610	44.804.757.902

Các thuyết minh kèm theo là một bộ phận hợp thành của báo cáo tài chính hợp nhất này


TỔNG CÔNG TY PHÂN BÓN VÀ HÓA CHẤT DẦU KHÍ - CÔNG TY CỔ PHẦN
 43 Mạc Đĩnh Chi, phường Đa Kao, quận 1
 Thành phố Hồ Chí Minh, CHXHCN VIỆT NAM

MẪU SỐ B 01-DN/HN
 Ban hành theo Thông tư số 202/2014/TT-BTC
 ngày 22 tháng 12 năm 2014 của Bộ Tài chính


BẢNG CÂN ĐỐI KẾ TOÁN HỢP NHẤT (Tiếp theo)
 Tại ngày 31 tháng 12 năm 2023

Đơn vị: VND

NGUỒN VỐN	Mã số	Thuyết minh	Số	
			cuối năm	đầu năm
D. VỐN CHỦ SỞ HỮU	400		11.545.199.773.844	14.017.438.764.568
1. Vốn chủ sở hữu	410	24	11.545.199.773.844	14.017.438.764.568
1. Vốn góp của chủ sở hữu	411		3.914.000.000.000	3.914.000.000.000
- Cổ phiếu phổ thông có quyền biểu quyết	411a		3.914.000.000.000	3.914.000.000.000
2. Thặng dư vốn cổ phần	412		21.179.913.858	21.179.913.858
3. Cổ phiếu quỹ	415		(2.296.824.120)	(2.296.824.120)
4. Quỹ đầu tư phát triển	418		4.589.179.502.370	3.497.039.984.859
5. Lợi nhuận sau thuế chưa phân phối	421		2.838.340.934.833	6.401.099.929.390
- Lợi nhuận sau thuế chưa phân phối lũy kế đến cuối năm trước	421a		2.435.451.267.470	962.657.286.718
- Lợi nhuận sau thuế chưa phân phối năm nay	421b		402.889.667.363	5.438.442.642.672
6. Lợi ích của cổ đông không kiểm soát	429		174.756.246.903	186.415.760.581
TỔNG CỘNG NGUỒN VỐN (440-300+400)	440		13.389.260.829.583	17.498.793.735.776


 Trần Xuân Thảo
 Người lập biểu


 Võ Ngọc Phương
 Kế toán trưởng




 Trần Thị Phương Thảo
 Phó Tổng Giám đốc

Ngày 08 tháng 3 năm 2024

Các thuyết minh kèm theo là một bộ phận hợp thành của báo cáo tài chính hợp nhất này


BÁO CÁO KẾT QUẢ HOẠT ĐỘNG KINH DOANH HỢP NHẤT
 Cho năm tài chính kết thúc ngày 31 tháng 12 năm 2023

Đơn vị: VND

CHỈ TIÊU	Mã số	Thuyết minh	Năm nay		Năm trước	
1. Doanh thu bán hàng và cung cấp dịch vụ	01		13.719.510.012.891		18.744.713.575.383	
2. Các khoản giảm trừ doanh thu	02		150.324.493.920		117.534.031.118	
3. Doanh thu thuần về bán hàng và cung cấp dịch vụ (10=01-02)	10	27	13.569.185.518.971		18.627.179.544.265	
4. Giá vốn hàng bán và dịch vụ cung cấp	11	27	11.917.438.631.877		10.788.959.662.813	
5. Lợi nhuận gộp về bán hàng và cung cấp dịch vụ (20=10-11)	20	27	1.651.746.886.994		7.838.219.881.452	
6. Doanh thu hoạt động tài chính	21	29	457.576.170.227		365.063.532.585	
7. Chi phí tài chính	22	30	71.157.838.669		85.257.284.733	
- Trong đó: Chi phí lãi vay	23		50.638.299.383		64.787.709.845	
8. Phần lãi trong công ty liên kết	24		2.664.912.263		2.662.097.523	
9. Chi phí bán hàng	25	31	848.444.338.144		977.707.327.576	
10. Chi phí quản lý doanh nghiệp	26	31	502.354.622.004		556.278.720.793	
11. Lợi nhuận thuần từ hoạt động kinh doanh (30=20+(21-22)+(24-25+26))	30		690.631.170.207		6.586.702.178.458	
12. Thu nhập khác	31		11.025.864.376		21.118.924.268	
13. Chi phí khác	32		10.090.505.890		2.239.166.716	
14. Lợi nhuận khác (40=31-32)	40		935.358.486		18.879.757.552	
15. Tổng lợi nhuận kế toán trước thuế (50=30+40)	50		690.994.528.893		6.605.591.934.010	
16. Chi phí thuế thu nhập doanh nghiệp hiện hành	51	32	33.233.788.075		1.129.400.312.150	
17. Chi phí/(thu nhập) thuế thu nhập doanh nghiệp hoãn lại	52	32	127.915.820.096		(108.709.662.383)	
18. Lợi nhuận sau thuế thu nhập doanh nghiệp (60=50-51-52)	60		529.845.920.722		5.584.991.266.243	
Trong đó:						
18.1 Lợi nhuận sau thuế của Công ty mẹ	61		519.466.561.842		5.564.877.377.993	
18.2 Lợi nhuận sau thuế của cổ đông không kiểm soát	62		10.350.358.680		20.013.908.250	
19. Lãi cơ bản trên cổ phiếu	70	33	1.030		13.581	

Trần Xuân Thảo
 Người lập biểu

Võ Ngọc Phương
 Kế toán trưởng



Trần Xuân Thảo
 Phó Tổng Giám đốc

Ngày 08 tháng 3 năm 2024

Các thuyết minh kèm theo là một bộ phận hợp thành của báo cáo tài chính hợp nhất này

BÁO CÁO LƯU CHUYỂN TIỀN TỆ HỢP NHẤT
 Cho năm tài chính kết thúc ngày 31 tháng 12 năm 2023

Đơn vị: VND

CHỈ TIÊU	Mã số	Năm nay	Năm trước
I. LƯU CHUYỂN TIỀN TỪ HOẠT ĐỘNG KINH DOANH			
1. Lợi nhuận trước thuế	01	690.966.528.693	6.805.581.936.010
2. Điều chỉnh cho các khoản:			
Khấu hao tài sản cố định và bất động sản đầu tư	02	403.299.073.758	514.801.559.639
Các khoản dự phòng	03	(364.604.096.606)	329.374.106.479
Lỗi chênh lệch tỷ giá hối đoái do đánh giá lại các khoản mục tiền tệ có gốc ngoại tệ	04	763.978.887	4.492.199.435
Lãi từ hoạt động đầu tư	05	(452.967.211.465)	(330.771.138.384)
Chi phí lãi vay	06	50.638.299.383	64.787.709.845
3. Lợi nhuận từ hoạt động kinh doanh trước thay đổi vốn lưu động	08	328.096.572.650	7.188.266.373.024
Tăng, giảm các khoản phải thu	09	(239.668.055.799)	80.003.832.513
Tăng, giảm hàng tồn kho	10	2.089.951.570.430	(1.258.270.907.215)
Tăng, giảm các khoản phải trả (không kể lãi vay phải trả, thuế thu nhập doanh nghiệp phải nộp)	11	(551.418.283.375)	516.135.552.056
Tăng, giảm chi phí trả trước	12	(29.502.348.922)	(21.066.197.693)
Tiền lãi vay đã trả	14	(76.374.372.520)	(64.435.955.328)
Thuế thu nhập doanh nghiệp đã nộp	15	(344.716.043.525)	(1.209.088.866.037)
Tiền chi khác cho hoạt động kinh doanh	17	(231.522.416.705)	(270.280.230.213)
Lưu chuyển tiền thuần từ hoạt động kinh doanh	20	944.846.622.234	4.961.263.601.887
II. LƯU CHUYỂN TIỀN TỪ HOẠT ĐỘNG ĐẦU TƯ			
1. Tiền chi mua sắm, xây dựng TSCĐ và các tài sản dài hạn khác	21	(240.758.232.062)	(77.483.959.653)
2. Tiền thu thanh lý, nhượng bán TSCĐ và các tài sản dài hạn khác	22	906.078.161	2.494.306.734
3. Tiền chi cho vay, mua công cụ nợ của đơn vị khác	23	(9.615.000.000.000)	(11.790.000.000.000)
4. Tiền thu hồi cho vay, bán lại các công cụ nợ của đơn vị khác	24	11.110.000.000.000	8.365.000.000.000
5. Tiền thu lãi cho vay, cổ tức và lợi nhuận được chia	27	420.929.990.034	273.435.614.320
Lưu chuyển tiền thuần từ hoạt động đầu tư	30	1.676.077.836.133	(3.226.554.098.599)

Các thuyết minh kèm theo là một bộ phận hợp thành của báo cáo tài chính hợp nhất này


TỔNG CÔNG TY PHÂN BÓN VÀ HÓA CHẤT ĐẦU KHÍ - CÔNG TY CỔ PHẦN
43 Mạc Đĩnh Chi, phường Đa Kao, quận 1
Thành phố Hồ Chí Minh, CHXHCN VIỆT NAM

Mẫu số B-03-DW/HM
Ban hành theo Thông tư số 202/2014/TT-BTC
ngày 22 tháng 12 năm 2014 của Bộ Tài chính

BÁO CÁO LƯU CHUYỂN TIỀN TỆ HỢP NHẤT (tiếp theo)
Cho năm tài chính kết thúc ngày 31 tháng 12 năm 2023

Đơn vị: VND

CHI TIÊU	Mã số	Năm nay	Năm trước
III. LƯU CHUYỂN TIỀN TỆ HOẠT ĐỘNG TÀI CHÍNH			
1. Tiền thu từ đi vay	33	-	1.059.193.105.000
2. Tiền trả nợ gốc vay	34	(707.152.179.119)	(1.258.761.624.958)
3. Có tức lợi nhuận đã trả cho chủ sở hữu	35	(2.755.413.813.475)	(1.977.055.742.700)
Lưu chuyển tiền thuần từ hoạt động tài chính	40	(2.462.563.992.594)	(2.174.604.262.658)
Lưu chuyển tiền thuần trong năm (150-201-301-40)	50	(861.641.594.227)	(441.994.699.570)
Tiền và tương đương đầu năm	60	2.083.841.053.069	2.574.115.312.965
Ảnh hưởng của thay đổi tỷ giá hối đoái quy đổi ngoại tệ	61	(638.156.727)	1.620.439.673
Tiền và tương đương đầu cuối năm (70-801-801-81)	70	1.245.561.362.115	2.083.841.053.069



Tên Xúc Tác
Người lập Báo

Vũ Ngọc Phương
Kế toán trưởng

Trần Xuân Thiệu
Phó Tổng Giám đốc

Ngày 08 tháng 3 năm 2024

Các thuyết minh kèm theo là một bộ phận hợp thành của báo cáo tài chính hợp nhất này

TỔNG CÔNG TY PHÂN BÓN VÀ HÓA CHẤT DẦU KHÍ - CÔNG TY CỔ PHẦN
43 Mạc Đĩnh Chi, phường Đa Kao, quận 1
Thành phố Hồ Chí Minh, CHXHCN Việt Nam

MẪU SỐ B 09-DN/HN
Ban hành theo Thông tư số 202/2014/TT-BTC
ngày 22 tháng 12 năm 2014 của Bộ Tài chính

THUYẾT MINH BÁO CÁO TÀI CHÍNH HỢP NHẤT

Các thuyết minh này là một bộ phận hợp thành và cần được đọc đồng thời với báo cáo tài chính hợp nhất kèm theo

1. THÔNG TIN KHÁI QUÁT

Hình thức sở hữu vốn

Tổng Công ty Phân bón và Hóa chất Dầu khí - Công ty Cổ phần (sau đây gọi tắt là "Tổng Công ty") tiền thân là Công ty Cổ phần Phân đạm và Hóa chất Dầu khí, được thành lập theo Giấy chứng nhận Đăng ký Doanh nghiệp Công ty cổ phần số 4103007696, đăng ký lần đầu ngày 31 tháng 8 năm 2007 và sửa đổi lần thứ 16 ngày 16 tháng 02 năm 2024 do Sở Kế hoạch và Đầu tư thành phố Hồ Chí Minh cấp. Tổng Công ty chính thức chuyển sang hoạt động theo mô hình công ty mẹ - công ty con kể từ ngày 01 tháng 9 năm 2008 theo Nghị quyết số 01/NQ-ĐHĐCĐ của Đại hội đồng Cổ đông, trong đó Công ty mẹ - Tổng Công ty Phân bón và Hóa chất Dầu khí - Công ty Cổ phần được hình thành từ bộ máy các phòng chức năng của Công ty Cổ phần Phân đạm và Hóa chất Dầu khí, các Ban quản lý dự án và Nhà máy Đạm Phú Mỹ.

Tại ngày 31 tháng 12 năm 2023, vốn điều lệ của Tổng Công ty là 3.914.000.000.000 VND, được chia thành 391.400.000 cổ phần phổ thông, mỗi cổ phần có mệnh giá là 10.000 VND. Cổ phiếu của Tổng Công ty được niêm yết tại Sở giao dịch chứng khoán Thành phố Hồ Chí Minh từ ngày 05 tháng 11 năm 2007 với mã chứng khoán là DPM.

Tại ngày 31 tháng 12 năm 2023, Công ty mẹ của Tổng Công ty là Tập đoàn Dầu khí Việt Nam (sau đây gọi tắt là "Tập đoàn" hoặc "PVN"), nắm giữ 59,58% vốn điều lệ.

Ngành nghề kinh doanh và hoạt động chính

Ngành nghề kinh doanh của Tổng Công ty bao gồm:

- Sản xuất và kinh doanh phân đạm, amoniac lỏng, khí công nghiệp, các sản phẩm hóa chất khác;
- Cung cấp các dịch vụ kỹ thuật trong sản xuất, kinh doanh phân đạm và các sản phẩm hóa chất khác có liên quan (trừ hóa chất có tính độc hại mạnh);
- Hoạt động kiến trúc và tư vấn kỹ thuật có liên quan;
- Sản xuất, truyền tải và phân phối điện;
- Kinh doanh bất động sản, quyền sử dụng đất thuộc chủ sở hữu, chủ sử dụng hoặc đi thuê;
- Bán buôn nông, lâm sản nguyên liệu (trừ gỗ, tre, nứa) và động vật sống;
- Kinh doanh vận tải hàng hóa bằng xe ô tô, đường thủy nội địa, chế biến các sản phẩm dầu khí và khoáng sản;
- Đào tạo nghề;
- Hoạt động dịch vụ hỗ trợ trực tiếp cho vận tải đường thủy; Bốc xếp hàng hóa cảng biển, sông; và
- Dịch vụ đại lý tàu biển, đại lý vận tải đường biển và lưu giữ hàng hóa.

Hoạt động chính của Tổng Công ty là sản xuất và kinh doanh các loại phân bón sử dụng trong nông nghiệp.

Chu kỳ sản xuất, kinh doanh thông thường

Chu kỳ sản xuất, kinh doanh thông thường của Tổng Công ty được thực hiện trong thời gian không quá 12 tháng.

**TỔNG CÔNG TY PHÂN BÓN VÀ HÓA CHẤT DẦU KHÍ - CÔNG TY CỔ PHẦN
THUYẾT MINH BÁO CÁO TÀI CHÍNH HỢP NHẤT (Tiếp theo)**

MẪU SỐ B 09-DN/HN

Cấu trúc doanh nghiệp

Tại ngày 31 tháng 12 năm 2023, các đơn vị trực thuộc của Tổng Công ty bao gồm:

STT	Tên đơn vị trực thuộc	Địa chỉ
1	Nhà máy Đạm Phú Mỹ	Khu công nghiệp Phú Mỹ 1, phường Phú Mỹ, thị xã Phú Mỹ, tỉnh Bà Rịa - Vũng Tàu, Việt Nam
2	Chi nhánh Tổng Công ty tại Thành phố Hồ Chí Minh	Số 27 Đinh Bộ Lĩnh, phường 24, quận Bình Thạnh, Thành phố Hồ Chí Minh, Việt Nam
3	Chi nhánh Tổng Công ty tại Campuchia (I)	Thủ đô Phnom Penh, Campuchia
4	Ban Quản lý Dự án chuyên ngành Phân bón và Hóa chất Dầu khí	Khu công nghiệp Phú Mỹ 1, phường Phú Mỹ, thị xã Phú Mỹ, tỉnh Bà Rịa - Vũng Tàu, Việt Nam
5	Chi nhánh Tổng Công ty - Trung tâm Nghiên cứu và Ứng dụng (II)	Khu công nghiệp Phú Mỹ 1, phường Phú Mỹ, thị xã Phú Mỹ, tỉnh Bà Rịa - Vũng Tàu, Việt Nam

(I) Theo Quyết định của Hội đồng Quản trị số 313/QĐ-PBHC ngày 26 tháng 6 năm 2014, Hội đồng Quản trị Tổng Công ty đã quyết định phê duyệt kế hoạch giải thể chi nhánh Tổng Công ty tại Campuchia. Tổng Công ty đang trong quá trình thực hiện các thủ tục để giải thể chi nhánh Tổng Công ty tại Campuchia.

(II) Theo Quyết định số 504/QĐ-PBHC ngày 09 tháng 12 năm 2022, Hội đồng Quản trị của Tổng Công ty đã thông qua phương án triển khai thành lập Chi nhánh Tổng Công ty Phân bón và Hóa chất Dầu khí - CTCP - Trung tâm Nghiên cứu và Ứng dụng. Ngày 18 tháng 01 năm 2023, Tổng Công ty đã hoàn thành thủ tục thành lập Chi nhánh Tổng Công ty - Trung tâm Nghiên cứu và Ứng dụng.

Thông tin chi tiết về các công ty con và công ty liên kết của Tổng Công ty tại ngày 31 tháng 12 năm 2023 như sau:

Tên công ty con/công ty liên kết	Trị sở chính	Tỷ lệ phần sở hữu (%)	Tỷ lệ quyền biểu quyết nắm giữ (%)	Hoạt động chính
Công ty con				
1. Công ty Cổ phần Phân bón và Hóa chất Dầu khí Miền Trung	Tỉnh Bình Định	75,00	75,00	Kinh doanh phân bón và hóa chất
2. Công ty Cổ phần Phân bón và Hóa chất Dầu khí Tây Nam Bộ	TP. Cần Thơ	75,00	75,00	Kinh doanh phân bón và hóa chất
3. Công ty Cổ phần Phân bón và Hóa chất Dầu khí Đông Nam Bộ	TP. Hồ Chí Minh	75,00	75,00	Kinh doanh phân bón và hóa chất
4. Công ty Cổ phần Phân bón và Hóa chất Dầu khí Miền Bắc	Hà Nội	75,00	75,00	Kinh doanh phân bón và hóa chất
Công ty liên kết				
1. Công ty Cổ phần Bao bì Đạm Phú Mỹ	Tỉnh Bà Rịa - Vũng Tàu	43,34	43,34	Sản xuất bao bì
2. Công ty Cổ phần Phát triển Đô thị Dầu khí	TP. Cần Thơ	35,63	35,63	Xây dựng công trình dân dụng, công nghiệp và cung cấp dịch vụ
3. Công ty Cổ phần Hóa dầu và Xơ sợi Việt Nam	TP. Hải Phòng	25,99	25,99	Sản xuất và mua bán xơ sợi polyester

Thuyết minh về khả năng so sánh thông tin trên báo cáo tài chính hợp nhất

Số liệu so sánh là số liệu của báo cáo tài chính hợp nhất đã được kiểm toán của Tổng Công ty cho năm tài chính kết thúc ngày 31 tháng 12 năm 2022.

2. CƠ SỞ LẬP BÁO CÁO TÀI CHÍNH HỢP NHẤT VÀ NĂM TÀI CHÍNH

Cơ sở lập báo cáo tài chính hợp nhất

Báo cáo tài chính hợp nhất kèm theo được trình bày bằng Đồng Việt Nam (VND), theo nguyên tắc giá gốc và phù hợp với chuẩn mực kế toán, chế độ kế toán doanh nghiệp Việt Nam và các quy định pháp lý có liên quan đến việc lập và trình bày báo cáo tài chính hợp nhất.

Chi nhánh Tổng Công ty tại Campuchia sử dụng Đô la Mỹ (USD) làm đơn vị tiền tệ kế toán. Tổng Công ty đã thực hiện chuyển đổi các số dư còn lại của Chi nhánh Tổng Công ty tại Campuchia cho năm tài chính kết thúc ngày 31 tháng 12 năm 2023 sang Đồng Việt Nam (VND) theo các nguyên tắc phù hợp với chuẩn mực kế toán, chế độ kế toán doanh nghiệp Việt Nam và các quy định pháp lý có liên quan.

Báo cáo tài chính hợp nhất được lập trên cơ sở hợp nhất số liệu báo cáo tài chính riêng của Công ty và báo cáo tài chính của các công ty con của Công ty.

Báo cáo tài chính hợp nhất kèm theo không nhằm phản ánh tình hình tài chính hợp nhất, kết quả hoạt động kinh doanh hợp nhất và tình hình lưu chuyển tiền tệ hợp nhất theo các nguyên tắc và thông lệ kế toán được chấp nhận chung tại các nước khác ngoài Việt Nam.

Năm tài chính

Năm tài chính của Tổng Công ty bắt đầu từ ngày 01 tháng 01 và kết thúc vào ngày 31 tháng 12.

3. TÓM TẮT CÁC CHÍNH SÁCH KẾ TOÁN CHỦ YẾU

Sau đây là các chính sách kế toán chủ yếu được Tổng Công ty áp dụng trong việc lập báo cáo tài chính hợp nhất:

Ước tính kế toán

Việc lập báo cáo tài chính hợp nhất tuân thủ theo chuẩn mực kế toán, chế độ kế toán doanh nghiệp Việt Nam và các quy định pháp lý có liên quan đến việc lập và trình bày báo cáo tài chính hợp nhất yêu cầu Ban Tổng Giám đốc phải có những ước tính và giả định ảnh hưởng đến số liệu báo cáo về công nợ, tài sản và việc trình bày các khoản công nợ và tài sản tiềm tàng tại ngày lập báo cáo tài chính hợp nhất cũng như các số liệu báo cáo về doanh thu và chi phí trong suốt năm tài chính. Mặc dù các ước tính kế toán được lập bằng tất cả sự hiểu biết của Ban Tổng Giám đốc, số thực tế phát sinh có thể khác với các ước tính, giả định đặt ra.

Cơ sở hợp nhất báo cáo tài chính hợp nhất

Báo cáo tài chính hợp nhất bao gồm báo cáo tài chính của Tổng Công ty và báo cáo tài chính của các công ty do Tổng Công ty kiểm soát (các công ty con) được lập cho đến ngày 31 tháng 12 hàng năm. Việc kiểm soát này đạt được khi Tổng Công ty có khả năng kiểm soát các chính sách tài chính và hoạt động của các công ty nhận đầu tư nhằm thu được lợi ích từ hoạt động của các công ty này.

Trong trường hợp cần thiết, báo cáo tài chính của các công ty con được điều chỉnh để các chính sách kế toán được áp dụng tại Tổng Công ty và các công ty con là giống nhau.

Tất cả các nghiệp vụ và số dư giữa các công ty trong cùng Tổng Công ty được loại bỏ khi hợp nhất báo cáo tài chính.

Lợi ích của cổ đông không kiểm soát bao gồm giá trị các lợi ích của cổ đông không kiểm soát tại ngày hợp nhất kinh doanh ban đầu (chi tiết xem nội dung trình bày dưới đây) và phần lợi ích của cổ đông không kiểm soát trong sự biến động của tổng vốn chủ sở hữu kể từ ngày hợp nhất kinh doanh. Các khoản lỗ phát sinh tại công ty con phải được phân bổ tương ứng với phần sở hữu của cổ đông không kiểm soát, kể cả trường hợp số lỗ đó lớn hơn phần sở hữu của cổ đông không kiểm soát trong tài sản thuần của công ty con.

01/2024 3-1-2024

Hợp nhất kinh doanh

Tài sản, công nợ và công nợ tiềm tàng của Công ty con được xác định theo giá trị hợp lý tại ngày mua công ty con. Bất kỳ khoản phụ trội nào giữa giá mua và tổng giá trị hợp lý của tài sản được mua được ghi nhận là lợi thế thương mại. Bất kỳ khoản thiếu hụt nào giữa giá mua và tổng giá trị hợp lý của tài sản được mua được ghi nhận vào kết quả hoạt động kinh doanh hợp nhất của năm tài chính phát sinh hoạt động mua công ty con.

Lợi ích của cổ đông không kiểm soát tại ngày hợp nhất kinh doanh ban đầu được xác định trên cơ sở tỷ lệ của cổ đông không kiểm soát trong tổng giá trị hợp lý của tài sản, công nợ và công nợ tiềm tàng được ghi nhận.

Đầu tư vào công ty liên kết

Công ty liên kết là một công ty mà Tổng Công ty có ảnh hưởng đáng kể nhưng không phải là công ty con hay công ty liên doanh của Tổng Công ty. Ảnh hưởng đáng kể thể hiện ở quyền tham gia vào việc đưa ra các quyết định về chính sách tài chính và hoạt động của bên nhận đầu tư nhưng không có ảnh hưởng về mặt kiểm soát hoặc đồng kiểm soát những chính sách này.

Kết quả hoạt động kinh doanh, tài sản và công nợ của các công ty liên kết được hợp nhất trong báo cáo tài chính hợp nhất theo phương pháp vốn chủ sở hữu. Các khoản góp vốn liên kết được trình bày trong Bảng cân đối kế toán hợp nhất theo giá gốc được điều chỉnh theo những thay đổi trong phần vốn góp của Tổng Công ty vào phần tài sản thuần của công ty liên kết sau ngày mua khoản đầu tư. Các khoản lỗ của công ty liên kết vượt quá khoản góp vốn của Tổng Công ty tại công ty liên kết đó (bao gồm bất kể các khoản góp vốn dài hạn mà về thực chất tạo thành đầu tư thuần của Tổng Công ty tại công ty liên kết đó) không được ghi nhận.

Trong trường hợp một công ty thành viên của Tổng Công ty thực hiện giao dịch với một công ty liên kết với Tổng Công ty, lãi/lỗ chưa thực hiện tương ứng với phần góp vốn của Tổng Công ty vào công ty liên kết, được loại trừ khỏi báo cáo tài chính hợp nhất.

Tiền và các khoản tương đương tiền

Tiền và các khoản tương đương tiền bao gồm tiền mặt tại quỹ, các khoản tiền gửi không kỳ hạn, các khoản đầu tư ngắn hạn (không quá 3 tháng), có khả năng thanh khoản cao, dễ dàng chuyển đổi thành tiền và ít rủi ro liên quan đến việc biến động giá trị.

Các khoản đầu tư tài chính

Các khoản đầu tư nắm giữ đến ngày đáo hạn

Các khoản đầu tư nắm giữ đến ngày đáo hạn bao gồm các khoản đầu tư mà Tổng Công ty có ý định và khả năng giữ đến ngày đáo hạn. Các khoản đầu tư nắm giữ đến ngày đáo hạn bao gồm các khoản tiền gửi ngân hàng có kỳ hạn nắm giữ đến ngày đáo hạn với mục đích thu lãi hàng kỳ.

Các khoản đầu tư nắm giữ đến ngày đáo hạn được ghi nhận bắt đầu từ ngày mua và được xác định giá trị ban đầu theo giá mua và các chi phí liên quan đến giao dịch mua các khoản đầu tư. Thu nhập lãi từ các khoản đầu tư nắm giữ đến ngày đáo hạn sau ngày mua được ghi nhận trên Báo cáo kết quả hoạt động kinh doanh hợp nhất trên cơ sở dự thu. Lãi được hưởng trước khi Tổng Công ty nắm giữ được ghi giảm trừ vào giá gốc tại thời điểm mua.

Các khoản đầu tư nắm giữ đến ngày đáo hạn được xác định theo giá gốc trừ đi dự phòng giảm giá đầu tư (nếu có).

Dự phòng giảm giá đầu tư của các khoản đầu tư nắm giữ đến ngày đáo hạn được trích lập theo các quy định kế toán hiện hành.

Đầu tư vào công cụ vốn của đơn vị khác

Đầu tư vào công cụ vốn của đơn vị khác phản ánh các khoản đầu tư công cụ vốn nhưng Tổng Công ty không có quyền kiểm soát, đồng kiểm soát hoặc có ảnh hưởng đáng kể đối với bên được đầu tư.

THUYẾT MINH BÁO CÁO TÀI CHÍNH HỢP NHẤT

**TỔNG CÔNG TY PHÂN BÓN VÀ HÓA CHẤT DẦU KHÍ - CÔNG TY CỔ PHẦN
THUYẾT MINH BÁO CÁO TÀI CHÍNH HỢP NHẤT (Tiếp theo)**

MẪU SỐ B 09-DN/HN

Khoản đầu tư vào công cụ vốn các đơn vị khác được phản ánh theo nguyên giá trừ các khoản dự phòng giảm giá đầu tư.

Dự phòng giảm giá đầu tư vào công cụ vốn của đơn vị khác được trích lập theo các quy định kế toán hiện hành.

Nợ phải thu

Nợ phải thu là số tiền có thể thu hồi của khách hàng hoặc các đối tượng khác. Nợ phải thu được trình bày theo giá trị ghi sổ trừ đi các khoản dự phòng phải thu khó đòi.

Dự phòng phải thu khó đòi được trích lập cho những khoản nợ phải thu đã quá hạn thanh toán từ sáu tháng trở lên, hoặc các khoản nợ phải thu mà người nợ khó có khả năng thanh toán do bị thanh lý, phá sản hay các khó khăn tương tự.

Hàng tồn kho

Phương pháp kế toán để hạch toán hàng tồn kho mà Tổng Công ty sử dụng là phương pháp kê khai thường xuyên. Hàng tồn kho được xác định trên cơ sở giá thấp hơn giữa giá gốc và giá trị thuần có thể thực hiện được. Giá gốc hàng tồn kho bao gồm chi phí nguyên vật liệu trực tiếp, chi phí lao động trực tiếp và chi phí sản xuất chung, nếu có, để có được hàng tồn kho ở địa điểm và trạng thái hiện tại. Giá xuất kho của hàng tồn kho được xác định theo phương pháp bình quân gia quyền, trừ giá xuất kho nguyên vật liệu được xác định theo phương pháp nhập trước xuất trước. Giá trị thuần có thể thực hiện được được xác định bằng giá bán ước tính trừ các chi phí ước tính để hoàn thành sản phẩm cùng chi phí tiếp thị, bán hàng và phân phối phát sinh.

Dự phòng giảm giá hàng tồn kho của Tổng Công ty được trích lập theo các quy định kế toán hiện hành. Theo đó, Tổng Công ty được phép trích lập dự phòng giảm giá hàng tồn kho lỗi thời, hỏng, kém phẩm chất và trong trường hợp giá gốc của hàng tồn kho cao hơn giá trị thuần có thể thực hiện được tại ngày kết thúc năm tài chính.

Tài sản cố định hữu hình và khấu hao

Tài sản cố định hữu hình được trình bày theo nguyên giá trừ giá trị hao mòn lũy kế.

Nguyên giá tài sản cố định hình thành do mua sắm bao gồm giá mua và toàn bộ các chi phí khác liên quan trực tiếp đến việc đưa tài sản vào trạng thái sẵn sàng sử dụng. Đối với tài sản cố định hình thành do đầu tư xây dựng cơ bản theo phương thức giao thầu hoặc tự xây dựng và sản xuất, nguyên giá là giá quyết toán công trình xây dựng theo quy chế quản lý đầu tư và xây dựng hiện hành, các chi phí khác có liên quan trực tiếp và lệ phí trước bạ (nếu có). Trường hợp dự án đã hoàn thành và đưa vào sử dụng nhưng quyết toán chưa được phê duyệt, nguyên giá tài sản cố định được ghi nhận theo giá tạm tính trên cơ sở chi phí thực tế đã bỏ ra để có được tài sản cố định. Nguyên giá tạm tính sẽ được điều chỉnh theo giá quyết toán được các cơ quan có thẩm quyền phê duyệt.

Tài sản cố định hữu hình được khấu hao theo phương pháp đường thẳng dựa trên thời gian hữu dụng ước tính cụ thể như sau:

	Số năm
Nhà cửa và vật kiến trúc	3 - 25
Máy móc, thiết bị	3 - 15
Phương tiện vận tải	5 - 10
Thiết bị văn phòng	3 - 9
Tài sản cố định hữu hình khác	3 - 15

Các khoản lãi, lỗ phát sinh khi thanh lý, bán tài sản là chênh lệch giữa thu nhập từ thanh lý và giá trị còn lại của tài sản và được ghi nhận vào Báo cáo kết quả hoạt động kinh doanh hợp nhất.

Thuê tài sản

Một khoản thuê được xem là thuê tài chính khi phần lớn các quyền lợi và rủi ro về quyền sở hữu tài sản được chuyển sang cho người đi thuê. Tất cả các khoản thuê khác được xem là thuê hoạt động.

Tổng Công ty là bên cho thuê

Doanh thu cho thuê hoạt động được ghi nhận theo phương pháp đường thẳng trong suốt thời gian cho thuê. Chi phí trực tiếp ban đầu phát sinh trong quá trình đàm phán ký hợp đồng thuê hoạt động được ghi nhận vào chi phí trong năm tài chính khi phát sinh.

Tổng Công ty là bên đi thuê

Một khoản thuê được xem là thuê hoạt động khi bên cho thuê vẫn được hưởng phần lớn các quyền lợi và phải chịu rủi ro về quyền sở hữu tài sản. Chi phí thuê hoạt động được ghi nhận vào Báo cáo kết quả hoạt động kinh doanh hợp nhất theo phương pháp đường thẳng trong suốt thời gian thuê. Các khoản tiền nhận được hoặc phải thu nhằm tạo điều kiện ký kết hợp đồng thuê hoạt động cũng được ghi nhận theo phương pháp đường thẳng trong suốt thời gian thuê.

Tài sản cố định vô hình và hao mòn

Quyền sử dụng đất

Tài sản cố định vô hình thể hiện giá trị quyền sử dụng đất và được trình bày theo nguyên giá trừ giá trị hao mòn lũy kế. Quyền sử dụng đất có thời hạn được phân bổ theo phương pháp đường thẳng dựa trên thời gian sử dụng của lô đất từ 32 đến 50 năm. Đối với các quyền sử dụng đất vô thời hạn, Tổng Công ty không trích hao mòn.

Bản quyền

Bản quyền được ghi nhận ban đầu theo giá mua và được khấu hao theo phương pháp đường thẳng dựa trên thời gian hữu dụng ước tính.

Phần mềm máy tính và tài sản cố định vô hình khác

Phần mềm máy tính và tài sản cố định vô hình khác được ghi nhận ban đầu theo giá mua và được khấu hao theo phương pháp đường thẳng trong vòng từ 3 năm đến 6 năm.

Bất động sản đầu tư

Bất động sản đầu tư bao gồm quyền sử dụng đất và nhà cửa, vật kiến trúc do Tổng Công ty nắm giữ nhằm mục đích thu lợi từ việc cho thuê. Bất động sản đầu tư cho thuê được trình bày theo nguyên giá trừ giá trị hao mòn lũy kế. Nguyên giá của bất động sản đầu tư được mua bao gồm giá mua và các chi phí liên quan trực tiếp như phí dịch vụ tư vấn về luật pháp liên quan, thuế trước bạ và chi phí giao dịch liên quan khác. Nguyên giá bất động sản đầu tư tự xây là giá trị quyết toán công trình hoặc các chi phí liên quan trực tiếp của bất động sản đầu tư.

Công ty không trích khấu hao đối với bất động sản đầu tư là quyền sử dụng đất vô thời hạn. Các bất động sản đầu tư còn lại được khấu hao theo phương pháp đường thẳng dựa trên thời gian sử dụng ước tính như sau:

	Số năm
Quyền sử dụng đất có thời hạn	50
Nhà cửa và vật kiến trúc	7 - 25

Chi phí xây dựng cơ bản dở dang

Các tài sản đang trong quá trình xây dựng phục vụ mục đích sản xuất, cho thuê, quản lý hoặc cho các mục đích khác được ghi nhận theo giá gốc bao gồm các chi phí cần thiết để hình thành tài sản bao gồm chi phí xây lắp, thiết bị, chi phí lãi vay, chi phí khác có liên quan phù hợp với chính sách kế toán của Tổng Công ty. Các chi phí này sẽ được chuyển sang nguyên giá tài sản cố định theo giá tạm tính (nếu chưa có quyết toán được phê duyệt) khi các tài sản được bàn giao đưa vào sử dụng.

Theo quy định về quản lý đầu tư và xây dựng của Nhà nước, tùy theo phân cấp quản lý, giá trị quyết toán các công trình xây dựng cơ bản hoàn thành cần được các cơ quan có thẩm quyền phê duyệt. Do đó, giá trị cuối cùng của các công trình xây dựng cơ bản có thể thay đổi và phụ thuộc vào quyết toán được phê duyệt bởi các cơ quan có thẩm quyền.

Các khoản trả trước

Chi phí trả trước bao gồm các chi phí thực tế đã phát sinh nhưng có liên quan đến kết quả hoạt động sản xuất kinh doanh của nhiều năm tài chính. Chi phí trả trước bao gồm chi phí bảo hiểm, chi phí sửa chữa, trả trước tiền thuê đất, thuê văn phòng, chi phí bảo trì hệ thống công nghệ thông tin, giá trị công cụ, dụng cụ phân bổ và các khoản chi phí trả trước khác.

Chi phí bảo hiểm thể hiện số tiền bảo hiểm đã được thanh toán trước và được phân bổ vào Báo cáo kết quả hoạt động kinh doanh hợp nhất theo phương pháp đường thẳng tương ứng với thời hạn hợp đồng bảo hiểm.

Chi phí bảo trì hệ thống công nghệ thông tin được ghi nhận dựa trên giá hợp đồng và được phân bổ vào Báo cáo kết quả hoạt động kinh doanh hợp nhất theo phương pháp đường thẳng theo quy định hiện hành.

Trả trước tiền thuê đất, thuê văn phòng phản ánh khoản tiền thuê đất, thuê văn phòng trả trước cho nhiều kỳ và được phân bổ vào báo cáo kết quả kinh doanh hợp nhất tương ứng với thời gian trả trước.

Giá trị công cụ, dụng cụ phân bổ bao gồm giá trị công cụ, dụng cụ, linh kiện loại nhỏ đã xuất dùng và được coi là có khả năng đem lại lợi ích kinh tế trong tương lai cho Tổng Công ty và được phân bổ vào Báo cáo kết quả hoạt động kinh doanh hợp nhất theo phương pháp đường thẳng theo các quy định kế toán hiện hành.

Chi phí sửa chữa và các khoản chi phí trả trước khác được coi là có khả năng đem lại lợi ích kinh tế trong tương lai cho Tổng Công ty và được phân bổ vào Báo cáo kết quả hoạt động kinh doanh hợp nhất theo phương pháp đường thẳng theo các quy định kế toán hiện hành.

Các khoản dự phòng phải trả

Các khoản dự phòng phải trả được ghi nhận khi Tổng Công ty có nghĩa vụ nợ hiện tại do kết quả từ một sự kiện đã xảy ra, và Tổng Công ty có khả năng phải thanh toán nghĩa vụ này.

Đối với những tài sản cố định tại Nhà máy Đạm Phú Mỹ mà việc sửa chữa lớn có tính chu kỳ, Tổng Công ty được trích trước chi phí sửa chữa lớn theo dự toán vào chi phí hàng năm. Nếu số thực chi sửa chữa tài sản cố định lớn hơn số trích theo dự toán thì Tổng Công ty được tính thêm vào chi phí hợp lý số chênh lệch này. Nếu số thực chi cho việc sửa chữa lớn tài sản cố định nhỏ hơn số đã trích thì phần chênh lệch được hạch toán giảm chi phí kinh doanh trong năm.

Quỹ phát triển khoa học và công nghệ

Quỹ phát triển khoa học và công nghệ được trích lập từ năm 2014 để tạo nguồn đầu tư cho hoạt động khoa học và công nghệ của Tổng Công ty. Quỹ được hình thành trên nhu cầu phát triển và đổi mới công nghệ của Tổng Công ty và được ghi nhận vào Báo cáo kết quả hoạt động kinh doanh theo quy định tại Thông tư liên tịch số 12/2016/TTLT-BKH-CN-BTC do Bộ trưởng Bộ Khoa học và Công nghệ và Bộ trưởng Bộ Tài chính ban hành ngày 28 tháng 6 năm 2016, sửa đổi, bổ sung bởi Thông tư số 05/2022/TT-BKH-CN do Bộ Khoa học và Công nghệ ban hành ngày 31 tháng 5 năm 2022 và Thông tư số 67/2022/TT-BTC do Bộ Tài chính ban hành ngày 07 tháng 11 năm 2022. Theo đó, Tổng Công ty căn cứ vào nhu cầu sử dụng nguồn vốn cho hoạt động khoa học và công nghệ trích lập tối đa 10% thu nhập tính thuế thu nhập doanh nghiệp trong năm để hình thành quỹ.

**TỔNG CÔNG TY PHÂN BÓN VÀ HÓA CHẤT DẦU KHÍ - CÔNG TY CỔ PHẦN
THUYẾT MINH BÁO CÁO TÀI CHÍNH HỢP NHẤT (Tiếp theo)**

MẪU SỐ B 09-DN/HN

Ghi nhận doanh thu

Doanh thu bán hàng

Doanh thu bán hàng được ghi nhận khi đồng thời thỏa mãn tất cả năm (5) điều kiện sau:

- (a) Tổng Công ty đã chuyển giao phần lớn rủi ro và lợi ích gắn liền với quyền sở hữu sản phẩm hoặc hàng hóa cho người mua;
- (b) Tổng Công ty không còn nắm giữ quyền quản lý hàng hóa như người sở hữu hàng hóa hoặc quyền kiểm soát hàng hóa;
- (c) Doanh thu được xác định tương đối chắc chắn;
- (d) Tổng Công ty sẽ thu được lợi ích kinh tế từ giao dịch bán hàng; và
- (e) Xác định được chi phí liên quan đến giao dịch bán hàng.

Doanh thu cung cấp dịch vụ

Doanh thu của giao dịch về cung cấp dịch vụ được ghi nhận khi kết quả của giao dịch đó được xác định một cách đáng tin cậy. Trường hợp giao dịch về cung cấp dịch vụ liên quan đến nhiều năm thì doanh thu được ghi nhận trong năm theo kết quả phần công việc đã hoàn thành tại ngày của Bảng cân đối kế toán hợp nhất của năm đó. Kết quả của giao dịch cung cấp dịch vụ được xác định khi thỏa mãn tất cả bốn (4) điều kiện sau:

- (a) Doanh thu được xác định tương đối chắc chắn;
- (b) Có khả năng thu được lợi ích kinh tế từ giao dịch cung cấp dịch vụ đó;
- (c) Xác định được phần công việc đã hoàn thành tại ngày của Bảng cân đối kế toán hợp nhất; và
- (d) Xác định được chi phí phát sinh cho giao dịch và chi phí để hoàn thành giao dịch cung cấp dịch vụ đó.

Các khoản giảm trừ doanh thu

Các khoản giảm trừ doanh thu bao gồm chiết khấu thương mại.

Các khoản giảm trừ doanh thu phát sinh cùng kỳ tiêu thụ sản phẩm, hàng hóa, dịch vụ được điều chỉnh giảm doanh thu của năm phát sinh. Trường hợp sản phẩm, hàng hóa dịch vụ đã tiêu thụ trong năm báo cáo nhưng đến năm sau mới phát sinh chiết khấu thương mại, Tổng Công ty ghi giảm doanh thu ghi nhận trong năm báo cáo nếu các khoản giảm trừ doanh thu này phát sinh trước thời điểm phát hành báo cáo tài chính hợp nhất.

Doanh thu tài chính

Lãi tiền gửi được ghi nhận trên cơ sở dồn tích, được xác định trên số dư các tài khoản tiền gửi và lãi suất áp dụng.

Lãi từ các khoản đầu tư được ghi nhận khi Tổng Công ty có quyền nhận khoản lãi.

Ngoại tệ

Các nghiệp vụ phát sinh bằng ngoại tệ được chuyển đổi theo tỷ giá tại ngày phát sinh nghiệp vụ. Số dư các khoản mục tiền tệ có gốc ngoại tệ tại ngày kết thúc niên độ kế toán được chuyển đổi theo tỷ giá của ngân hàng thương mại nơi Tổng Công ty thường xuyên có giao dịch tại ngày này. Chênh lệch tỷ giá phát sinh được hạch toán vào Báo cáo kết quả hoạt động kinh doanh hợp nhất.

Theo hướng dẫn tại Công văn số 4360/DKVN-TCKT ngày 31 tháng 12 năm 2015 và Công văn số 3124/DKVN-TCKT ngày 13 tháng 5 năm 2015 của Tập đoàn Dầu khí Việt Nam, Tổng Công ty áp dụng tỷ giá mua vào do Ngân hàng TMCP Ngoại thương Việt Nam công bố để đánh giá lại các khoản mục tiền tệ có gốc ngoại tệ tại ngày 31 tháng 12 năm 2023. Tỷ giá nêu trên có sự khác biệt so với tỷ giá quy định tại

**TỔNG CÔNG TY PHÂN BÓN VÀ HÓA CHẤT DẦU KHÍ - CÔNG TY CỔ PHẦN
THUYẾT MINH BÁO CÁO TÀI CHÍNH HỢP NHẤT (Tiếp theo)**

MẪU SỐ B 09-DN/HN

Thông tư số 200/2014/TT-BTC ban hành ngày 22 tháng 12 năm 2014 của Bộ Tài chính hướng dẫn chế độ kế toán doanh nghiệp ("Thông tư 200"), tuy nhiên sự khác biệt này không ảnh hưởng trọng yếu đến báo cáo tài chính hợp nhất cho năm tài chính kết thúc ngày 31 tháng 12 năm 2023 của Tổng Công ty.

Chi phí đi vay

Chi phí đi vay được ghi nhận vào chi phí sản xuất, kinh doanh trong năm khi phát sinh, trừ khi được vốn hoá theo quy định của Chuẩn mực kế toán Việt Nam số 16 "Chi phí đi vay". Theo đó, chi phí đi vay liên quan trực tiếp đến việc mua, đầu tư xây dựng hoặc sản xuất những tài sản cần một thời gian tương đối dài để hoàn thành đưa vào sử dụng hoặc kinh doanh được cộng vào nguyên giá tài sản cho đến khi tài sản đó được đưa vào sử dụng hoặc kinh doanh. Các khoản thu nhập phát sinh từ việc đầu tư tạm thời các khoản vay được ghi giảm nguyên giá tài sản có liên quan. Đối với khoản vay riêng phục vụ việc xây dựng tài sản cố định, bất động sản đầu tư, lãi vay được vốn hóa kể cả khi thời gian xây dựng dưới 12 tháng.

Thuế

Thuế thu nhập doanh nghiệp thể hiện tổng giá trị của số thuế phải trả hiện tại và số thuế hoãn lại.

Số thuế phải trả hiện tại được tính dựa trên thu nhập chịu thuế trong năm. Thu nhập chịu thuế khác với lợi nhuận trước thuế được trình bày trên Báo cáo kết quả hoạt động kinh doanh hợp nhất vì thu nhập chịu thuế không bao gồm các khoản thu nhập hay chi phí tính thuế hoặc được khấu trừ trong các năm khác (bao gồm cả lỗ mang sang, nếu có) và ngoài ra không bao gồm các chỉ tiêu không chịu thuế hoặc không được khấu trừ.

Thuế thu nhập hoãn lại được tính trên các khoản chênh lệch giữa giá trị ghi sổ và cơ sở tính thuế thu nhập của các khoản mục tài sản hoặc công nợ trên báo cáo tài chính hợp nhất và được ghi nhận theo phương pháp Bảng cân đối kế toán. Thuế thu nhập hoãn lại phải trả phải được ghi nhận cho tất cả các khoản chênh lệch tạm thời còn tài sản thuế thu nhập hoãn lại chỉ được ghi nhận khi chắc chắn có đủ lợi nhuận tính thuế trong tương lai để khấu trừ các khoản chênh lệch tạm thời.

Thuế thu nhập hoãn lại được xác định theo thuế suất dự tính sẽ áp dụng cho năm tài sản được thu hồi hay nợ phải trả được thanh toán. Thuế thu nhập hoãn lại được ghi nhận vào Báo cáo kết quả hoạt động kinh doanh hợp nhất và chỉ ghi vào vốn chủ sở hữu khi khoản thuế đó có liên quan đến các khoản mục được ghi thẳng vào vốn chủ sở hữu.

Tài sản thuế thu nhập hoãn lại và nợ thuế thu nhập hoãn lại phải trả được bù trừ khi Tổng Công ty có quyền hợp pháp để bù trừ giữa tài sản thuế thu nhập hiện hành với thuế thu nhập hiện hành phải nộp và khi các tài sản thuế thu nhập hoãn lại và nợ thuế thu nhập hoãn lại phải trả liên quan tới thuế thu nhập doanh nghiệp được quản lý bởi cùng một cơ quan thuế và Tổng Công ty có dự định thanh toán thuế thu nhập hiện hành trên cơ sở thuận.

Việc xác định thuế thu nhập của Tổng Công ty căn cứ vào các quy định hiện hành về thuế. Tuy nhiên, những quy định này thay đổi theo từng thời kỳ và việc xác định sau cùng về thuế thu nhập doanh nghiệp tùy thuộc vào kết quả kiểm tra của cơ quan thuế có thẩm quyền.

Các loại thuế khác được áp dụng theo các luật thuế hiện hành tại Việt Nam.

TỔNG CÔNG TY PHẦN BÓN VÀ HÓA CHẤT DẦU KHÍ - CÔNG TY CỔ PHẦN THUYẾT MINH BÁO CÁO TÀI CHÍNH HỢP NHẤT (Tiếp theo)

MẪU SỐ B 09-DN/HN

4. TIỀN VÀ CÁC KHOẢN TƯƠNG ĐƯƠNG TIỀN

	Số cuối năm VND	Số đầu năm VND
Tiền mặt	2.657.500.348	2.515.509.016
Tiền gửi ngân hàng không kỳ hạn	572.123.935.435	305.466.403.312
Các khoản tương đương tiền (i)	666.779.926.332	1.775.859.140.741
	1.241.561.362.115	2.083.841.053.069

- (i) Tại ngày 31 tháng 12 năm 2023, các khoản tương đương tiền phản ánh các khoản tiền gửi có kỳ hạn gốc từ 01 tháng đến 03 tháng tại các ngân hàng thương mại với lãi suất từ 2,5%/năm đến 5,1%/năm (tại ngày 31 tháng 12 năm 2022: lãi suất 3,0%/năm đến 6,0%/năm).

Tại ngày 31 tháng 12 năm 2023, khoản tiền gửi có kỳ hạn dưới 03 tháng của Tổng Công ty tại Ngân hàng Thương mại TNHH MTV Đại Dương (trước đây là Ngân hàng TMCP Đại Dương) có số dư là 284.000.000.000 VND đang bị hạn chế sử dụng. Theo Công văn số 5351/2016/CV-OCEANBANK ngày 04 tháng 10 năm 2016, Công văn số 60/2018/CV-OCEANBANK ngày 28 tháng 12 năm 2018 và Công văn số 76/2020/CV-OJB-CNHCM ngày 12 tháng 8 năm 2020, Ngân hàng Thương mại TNHH MTV Đại Dương cam kết sẽ thực hiện việc chi trả tiền gửi của khách hàng theo lộ trình chi trả trong đề án tái cơ cấu ngân hàng đang trình Ngân hàng Nhà nước và Chính phủ phê duyệt. Lãi tiền gửi đã được Ngân hàng Thương mại TNHH MTV Đại Dương chi trả từ ngày 01 tháng 10 năm 2015 đến nay. Ban Tổng Giám đốc đánh giá khoản tiền này sẽ thu hồi được trong tương lai theo cam kết nêu trên của Ngân hàng Thương mại TNHH MTV Đại Dương.

5. CÁC KHOẢN ĐẦU TƯ TÀI CHÍNH

a. Các khoản đầu tư tài chính ngắn hạn

	Số cuối năm VND		Số đầu năm VND	
	Giá gốc	Giá trị ghi sổ	Giá gốc	Giá trị ghi sổ
Đầu tư nắm giữ đến ngày đáo hạn				
Tiền gửi có kỳ hạn (i)	5.385.000.000.000	5.385.000.000.000	6.880.000.000.000	6.880.000.000.000
	5.385.000.000.000	5.385.000.000.000	6.880.000.000.000	6.880.000.000.000

- (i) Tại ngày 31 tháng 12 năm 2023, đầu tư nắm giữ đến ngày đáo hạn ngắn hạn phản ánh các khoản tiền gửi tại các ngân hàng thương mại có kỳ hạn gốc trên 03 tháng và thời hạn thu hồi còn lại dưới 12 tháng kể từ thời điểm kết thúc năm tài chính với lãi suất từ 3,4%/năm đến 8,3%/năm (tại ngày 31 tháng 12 năm 2022: lãi suất từ 3,9%/năm đến 9,5%/năm).

Tại ngày 31 tháng 12 năm 2023, khoản tiền gửi có kỳ hạn 12 tháng tại Ngân hàng TMCP Đầu tư và Phát triển Việt Nam - Chi nhánh Phú Mỹ đang bị phong tỏa 5.852.663.400 VND để bảo đảm nghĩa vụ thanh toán cho khoản bảo lãnh của Ngân hàng liên quan đến hợp đồng mua bán điện ngoài mục đích sinh hoạt tại Nhà máy Đạm Phú Mỹ - chi nhánh của Tổng Công ty.

**TỔNG CÔNG TY PHẦN BÓN VÀ HÓA CHẤT ĐẦU KHÍ - CÔNG TY CỔ PHẦN
THUYẾT MINH BÁO CÁO TÀI CHÍNH HỢP NHẤT (Tiếp theo)**

MẪU SỐ B 09-DN/HN

b. Các khoản đầu tư tài chính dài hạn

	Số cuối năm			Số đầu năm		
	Giá gốc	Dự phòng	Giá trị hợp lý	Giá gốc	Dự phòng	Giá trị hợp lý
Đầu tư góp vốn vào đơn vị khác						
Công ty Cổ phần Công nghệ Thông tin, viễn thông và Tự động hóa Dầu khí	3.500.000.000	-	(II)	3.500.000.000	-	(II)
Công ty Cổ phần Chế biến Thủy sản Ưt Xi	16.902.000.000	(16.902.000.000)	(II)	16.902.000.000	(8.013.375.369)	(II)
	<u>20.502.000.000</u>	<u>(16.902.000.000)</u>		<u>20.502.000.000</u>	<u>(8.013.375.369)</u>	

(II) Đối với các khoản đầu tư góp vốn vào đơn vị khác, do các công ty này chưa thực hiện niêm yết cổ phiếu trên các thị trường chứng khoán, Tổng Công ty chưa xác định được giá trị hợp lý của các khoản đầu tư góp vốn vào các đơn vị này tại ngày kết thúc năm tài chính do các quy định hiện hành chưa có hướng dẫn cụ thể về việc xác định giá trị hợp lý của các khoản đầu tư tài chính chưa niêm yết.



**TỔNG CÔNG TY PHÂN BÓN VÀ HÓA CHẤT ĐẦU KHÍ - CÔNG TY CỔ PHẦN
THUYẾT MINH BÁO CÁO TÀI CHÍNH HỢP NHẤT (Tiếp theo)**

Mẫu số B 09-DN/HN

6. PHẢI THU NGẮN HẠN CỦA KHÁCH HÀNG

	Số cuối năm VND	Số đầu năm VND
a. Phải thu ngắn hạn của khách hàng không phải là bên liên quan	50.007.500.000	-
Kumsung Enc Co., Ltd	46.222.847.421	59.139.170.671
Công ty TNHH MTV Thương mại và Dịch vụ Minh Dũng	40.658.619.230	1.308.220.000
Công ty TNHH VTNN Hưng Thịnh	31.999.880.000	24.957.337.700
Công ty TNHH Thương mại Dịch vụ Phân bón Tuấn Vũ	31.587.378.570	3.678.000.000
Công ty TNHH Thương mại Dịch vụ Minh Khoa	204.856.281.335	110.059.918.451
Các khách hàng khác	405.332.506.556	199.142.646.322

b. Phải thu ngắn hạn của khách hàng là các bên liên quan
(Chi tiết tại Thuyết minh số 35)

	26.918.973.010	35.514.890.917
	26.918.973.010	35.514.890.917

Tổng cộng

	632.251.479.566	234.657.477.739
--	------------------------	------------------------

7. TRẢ TRƯỚC CHO NGƯỜI BÁN NGẮN HẠN

	Số cuối năm VND	Số đầu năm VND
a. Trả trước cho người bán ngắn hạn không phải là các bên liên quan	3.720.800.000	-
Công ty cổ phần Công nghiệp Khoáng sản Mico Mineral		9.153.800.000
Công ty TNHH Thương mại Sản xuất Ngọc Lan	17.330.348.608	68.556.688.063
Trả trước cho người bán ngắn hạn khác	20.351.148.608	77.710.488.063

b. Trả trước cho người bán ngắn hạn
là các bên liên quan
(Chi tiết tại Thuyết minh số 35)

	35.737.537.839	17.427.127.188
	35.737.537.839	17.427.127.188

Tổng cộng

	56.288.686.447	90.137.615.251
--	-----------------------	-----------------------

8. PHẢI THU KHÁC

	Số cuối năm VND	Số đầu năm VND
a. Phải thu ngắn hạn khác		
Công ty Cổ phần Hóa dầu và Xơ sợi Việt Nam (i)	114.209.081.543	114.209.081.543
Công ty Cổ phần Thương mại và Dịch vụ Dầu khí Việt Nam (ii)	110.043.267.289	110.093.267.289
Trích lãi dự thu tiền gửi có kỳ hạn	115.078.553.295	83.932.273.536
Phải thu ngắn hạn khác	38.471.659.765	58.725.024.316
	377.802.561.892	366.959.646.684
Trong đó:		
Phải thu ngắn hạn khác từ các bên liên quan (Chi tiết tại Thuyết minh số 35)	225.470.431.024	224.818.294.037
b. Phải thu dài hạn khác		
Ký cược, ký quỹ dài hạn	876.100.000	1.154.100.000
	876.100.000	1.154.100.000

- (i) Tại ngày 31 tháng 12 năm 2023, số dư phải thu ngắn hạn khác đối với Công ty Cổ phần Hóa dầu và Xơ sợi Việt Nam ("VNPOLY") thể hiện (1) khoản Tổng Công ty đã thanh toán tổng số tiền 107.786.937.303 VND theo Văn bản thỏa thuận bảo lãnh đối ứng giữa Tổng Công ty và Tập đoàn Dầu khí Việt Nam ("PVN") liên quan đến nghĩa vụ bảo lãnh của PVN cho các khoản vay vốn trung và dài hạn của VNPOLY, và (2) các khoản phải thu khác với số tiền 6.422.144.240 VND.

Theo các Biên bản thỏa thuận giữa PVN, VNPOLY và Tổng Công ty, PVN sẽ chịu trách nhiệm thu hồi nợ gốc và lãi vay đối với các khoản bảo lãnh mà các bên đã trả thay VNPOLY. Trong vòng 07 ngày kể từ ngày PVN thu được khoản tiền trả nợ từ VNPOLY (bao gồm cả số tiền gốc thanh toán và lãi vay), PVN sẽ hoàn trả cho Tổng Công ty số tiền tính theo tỷ lệ góp vốn của Tổng Công ty tại VNPOLY. Lãi suất nhận nợ được xác định bằng lãi suất không kỳ hạn do Ngân hàng TMCP Ngoại thương Việt Nam công bố, thời gian tính lãi bắt đầu từ ngày Tổng Công ty trả tiền thực hiện bảo lãnh đối ứng cho PVN.

Tại ngày 31 tháng 12 năm 2023, theo đánh giá của Ban Tổng Giám đốc, khả năng thu hồi khoản phải thu này là rất thấp do lỗ lũy kế của VNPOLY đã vượt quá vốn chủ sở hữu, và VNPOLY không có khả năng thanh toán các khoản nợ đến hạn.

- (ii) Số dư khoản phải thu ngắn hạn khác đối với Công ty Cổ phần Thương mại và Dịch vụ Dầu khí Việt Nam (trước đây là Công ty Cổ phần Đầu tư Tài chính Công đoàn Dầu khí Việt Nam) ("PVTSJSC") tại ngày 31 tháng 12 năm 2023 thể hiện khoản ủy thác vốn đầu tư với số tiền 101.597.868.000 VND và lãi ủy thác phát sinh chưa thanh toán với số tiền 8.445.399.289 VND. Theo đánh giá của Ban Tổng Giám đốc, khả năng thu hồi khoản phải thu này là rất thấp do hoạt động sản xuất kinh doanh của PVTSJSC gặp nhiều khó khăn.

**TỔNG CÔNG TY PHÂN BÓN VÀ HÓA CHẤT DẦU KHÍ - CÔNG TY CỔ PHẦN
THUYẾT MINH BÁO CÁO TÀI CHÍNH HỢP NHẤT (Tiếp theo)**

MẪU SỐ B 09-DN/HN

9. NỢ XẤU

	Số cuối năm			Số đầu năm		
	Giá gốc	Giá trị có thể thu hồi	VND Thời gian quá hạn	Giá gốc	Giá trị có thể thu hồi	VND Thời gian quá hạn
Công ty Cổ phần Thương mại và Dịch vụ Dầu khí Việt Nam	110.043.267.289	-	Trên 3 năm	110.093.267.289	-	Trên 3 năm
- Phải thu tiền gốc khoản ủy thác vốn đầu tư	101.597.868.000	-		101.597.868.000	-	
- Phải thu lãi ủy thác phát sinh	8.445.399.289	-		8.495.399.289	-	
Công ty Cổ phần Hóa dầu và Xơ sợi Việt Nam	115.630.049.443	1.545.947.178	Trên 3 năm	115.725.753.648	1.545.947.178	Trên 3 năm
- Phải thu liên quan đến bảo lãnh đối ứng	107.786.937.303	-		107.786.937.303	-	
- Phải thu của khách hàng và phải thu khác	7.843.112.140	1.545.947.178		7.938.816.345	1.545.947.178	
Công ty TNHH Thương mại Sản xuất Ngọc Lan	-	-		9.153.800.000	-	Trên 3 năm
	225.673.316.732	1.545.947.178		234.972.820.937	1.545.947.178	
Dự phòng phải thu khó đòi	224.127.369.554			233.426.873.759		

Giá trị có thể thu hồi được xác định bằng giá gốc của các khoản phải thu trừ đi dự phòng phải thu khó đòi đã trích lập.

10. HÀNG TỒN KHO

	Số cuối năm		Số đầu năm	
	Giá gốc	VND Dự phòng	Giá gốc	VND Dự phòng
a. Hàng tồn kho				
Hàng mua đang đi đường	70.606.174.026	-	267.561.155.169	-
Nguyên liệu, vật liệu	309.731.169.770	(73.056.320)	735.311.999.640	(290.262.998)
Công cụ, dụng cụ	7.276.696.097	-	4.986.330.742	-
Chi phí sản xuất, kinh doanh dở dang	75.591.581.221	-	273.274.432.238	-
Thành phẩm	1.212.216.519.901	(30.883.284.630)	2.003.744.144.579	(69.018.424.938)
Hàng hoá	266.686.933.735	(312.126.586)	726.106.609.029	(70.222.379.111)
	1.942.109.074.750	(31.268.467.536)	4.010.984.671.397	(139.531.067.047)
b. Thiết bị, vật tư, phụ tùng thay thế dài hạn	129.152.858.473	-	150.228.832.256	-

**TỔNG CÔNG TY PHÂN BÓN VÀ HÓA CHẤT DẦU KHÍ - CÔNG TY CỔ PHẦN
THUYẾT MINH BÁO CÁO TÀI CHÍNH HỢP NHẤT (Tiếp theo)**

MẪU SỐ B 09-DN/HN

Trong năm, Tổng Công ty đã sử dụng dự phòng giảm giá hàng tồn kho là nguyên vật liệu ứ đọng, kém, mất phẩm chất với số tiền là 217.206.678 VND (năm trước: 189.745.620 VND) do Tổng Công ty đã sử dụng, tiêu thụ một số nguyên vật liệu đã trích lập dự phòng đầu năm.

Trong năm, Tổng công ty đã trích lập dự phòng giảm giá hàng tồn kho là hàng hóa và thành phẩm với số tiền là 31.195.411.216 VND (năm trước: 137.234.837.162 VND) do giá trị thuần có thể thực hiện được ước tính thấp hơn giá gốc.

Đồng thời, trong năm, Tổng Công ty đã sử dụng dự phòng giảm giá hàng tồn kho là hàng hóa và thành phẩm với số tiền là 139.240.804.049 VND (năm trước: 793.890.833 VND) do Tổng Công ty đã tiêu thụ hàng hóa và thành phẩm đã trích lập dự phòng đầu năm.

11. CHI PHÍ TRẢ TRƯỚC

	Số cuối năm VND	Số đầu năm VND
a. Ngắn hạn		
Chi phí bảo trì hệ thống công nghệ thông tin	10.650.109.221	9.211.220.787
Chi phí bảo hiểm	5.654.446.620	-
Chi phí sửa chữa	3.168.037.052	-
Công cụ, dụng cụ phân bố	4.395.293.493	1.743.971.610
Chi phí trả trước ngắn hạn khác	10.110.479.671	9.148.988.813
	33.978.366.057	20.104.181.210
b. Dài hạn		
Công cụ, dụng cụ phân bố	22.592.700.959	18.505.218.044
Trả trước tiền thuê đất, thuê văn phòng	10.364.224.313	5.612.342.663
Chi phí trả trước dài hạn khác	24.659.736.157	17.870.936.647
	57.616.661.429	41.988.487.354

12. TÀI SẢN THUẾ THU NHẬP HOẢN LẠI

	Số cuối năm VND	Số đầu năm VND
Chi phí trích trước chưa có hóa đơn	35.969.702.213	162.826.836.066
Lỗ tính thuế chưa được sử dụng	11.121.121.549	-
Lợi nhuận chưa thực hiện	2.027.636.208	9.652.499.964
Khác	10.863.034.157	15.417.978.193
	59.981.494.127	187.897.314.223

188
 G TY
 TH
 TOÁN
 ITT
 NAM
 LP Y

TỔNG CÔNG TY PHÂN BÓN VÀ HÓA CHẤT ĐẦU KHÍ - CÔNG TY CỔ PHẦN
THUYẾT MINH BÁO CÁO TÀI CHÍNH HỢP NHẤT (Tiếp theo)

MẪU SỐ B 09-DN/HN

13. TĂNG, GIẢM TÀI SẢN CỐ ĐỊNH HỮU HÌNH

	Nhà cửa và vật kiến trúc		Máy móc và thiết bị		Phương tiện vận tải		Thiết bị văn phòng		Tài sản cố định hữu hình khác		Tổng	
	VND		VND		VND		VND		VND		VND	
NGUYÊN GIÁ												
Số dư đầu năm	2.337.565.207.020	8.189.181.198.622	92.973.225.137	242.679.230.369	625.545.135.523	11.487.943.997.171						
Tăng trong năm	46.971.000.699	16.999.102.049	7.792.293.607	29.813.744.445	364.788.615	101.940.929.415						
Thanh lý, nhượng bán	-	(4.251.304.844)	(4.900.028.000)	(5.637.662.538)	(280.206.250)	(15.069.201.632)						
Số dư cuối năm	2.384.536.207.719	8.201.928.995.827	95.865.490.744	266.855.312.776	625.629.717.888	11.574.815.724.954						
GIÁ TRỊ HAO MÓN LỖY KẾ												
Số dư đầu năm	1.637.345.008.964	6.659.191.488.017	78.768.220.354	214.649.275.952	463.782.591.225	9.053.636.584.512						
Khấu hao trong năm	85.611.970.654	257.100.279.527	3.685.172.906	14.218.128.977	21.392.727.311	382.008.279.375						
Thanh lý, nhượng bán	-	(4.209.894.657)	(4.900.028.000)	(5.637.662.555)	(280.206.250)	(15.027.791.462)						
Số dư cuối năm	1.722.956.979.618	6.912.081.872.887	77.553.365.260	223.229.742.374	484.895.112.286	9.420.617.072.425						
GIÁ TRỊ CÒN LẠI												
Tại ngày đầu năm	700.320.198.056	1.529.989.710.605	14.205.004.783	28.029.954.917	161.762.544.298	2.434.307.412.659						
Tại ngày cuối năm	661.679.228.101	1.289.847.122.940	18.312.125.484	43.625.570.402	140.734.605.602	2.154.198.652.529						

Nguyên giá tài sản cố định hữu hình hết khấu hao nhưng vẫn còn sử dụng tại ngày 31 tháng 12 năm 2023 là 7.303.692.228.644 VND (tại ngày 31 tháng 12 năm 2022: 6.723.529.088.073 VND).



**TỔNG CÔNG TY PHÂN BÓN VÀ HÓA CHẤT DẦU KHÍ - CÔNG TY CỔ PHẦN
THUYẾT MINH BÁO CÁO TÀI CHÍNH HỢP NHẤT (Tiếp theo)**

MẪU SỐ B 09-DN/HN

14. TĂNG, GIẢM TÀI SẢN CỐ ĐỊNH VÔ HÌNH

	Quyền sử dụng đất VND	Bản quyền VND	Phần mềm máy tính VND	Tài sản cố định vô hình khác VND	Tổng VND
NGUYÊN GIÁ					
Số dư đầu năm	863.853.207.162	159.315.893.074	117.844.443.903	15.751.353.154	1.156.764.897.293
Tăng trong năm	-	-	6.626.914.000	18.735.441.241	25.362.355.241
Giảm trong năm	-	-	(27.600.000)	-	(27.600.000)
Số dư cuối năm	<u>863.853.207.162</u>	<u>159.315.893.074</u>	<u>124.443.757.903</u>	<u>34.486.794.395</u>	<u>1.182.099.652.534</u>
GIÁ TRỊ HAO MÒN LŨY KẾ					
Số dư đầu năm	54.576.610.445	159.315.893.074	110.002.141.370	12.358.537.336	336.253.182.225
Khấu hao trong năm	4.847.325.295	-	4.562.035.167	2.197.686.960	11.607.047.422
Giảm trong năm	-	-	(7.712.877)	-	(7.712.877)
Số dư cuối năm	<u>59.423.935.740</u>	<u>159.315.893.074</u>	<u>114.556.463.660</u>	<u>14.556.224.296</u>	<u>347.852.516.770</u>
GIÁ TRỊ CÒN LẠI					
Tại ngày đầu năm	<u>809.276.596.717</u>	-	<u>7.842.302.533</u>	<u>3.392.815.818</u>	<u>820.511.715.068</u>
Tại ngày cuối năm	<u>804.429.271.422</u>	-	<u>9.887.294.243</u>	<u>19.930.570.099</u>	<u>834.247.135.764</u>

Nguyên giá tài sản cố định vô hình đã hết khấu hao nhưng vẫn còn sử dụng tại ngày 31 tháng 12 năm 2023 là 267.715.462.572 VND (tại ngày 31 tháng 12 năm 2022: 266.581.371.663 VND).

**TỔNG CÔNG TY PHÂN BÓN VÀ HÓA CHẤT ĐẦU KHÍ - CÔNG TY CỔ PHẦN
THUYẾT MINH BÁO CÁO TÀI CHÍNH HỢP NHẤT (Tiếp theo)**

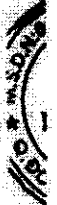
MẪU SỐ B 09-DN/HN

15. TĂNG, GIẢM BẤT ĐỘNG SẢN ĐẦU TƯ

	Quyền sử dụng đất VND	Nhà cửa và vật kiến trúc VND	Tổng VND
NGUYÊN GIÁ			
Số dư đầu năm	99.499.152.000	218.454.390.202	317.953.542.202
Số dư cuối năm	99.499.152.000	218.454.390.202	317.953.542.202
GIÁ TRỊ HAO MÒN LŨY KẾ			
Số dư đầu năm	12.675.392.493	105.137.757.177	117.813.149.670
Khấu hao trong năm	1.005.683.040	8.678.063.921	9.683.746.961
Số dư cuối năm	13.681.075.533	113.815.821.098	127.496.896.631
GIÁ TRỊ CÒN LẠI			
Tại ngày đầu năm	86.823.759.507	113.316.633.025	200.140.392.532
Tại ngày cuối năm	85.818.076.467	104.638.569.104	190.456.645.571

Danh mục bất động sản đầu tư

Số cuối năm		Số đầu năm	
Nguyên giá	Hao mòn lũy kế	Nguyên giá	Hao mòn lũy kế
Giá trị còn lại		Giá trị còn lại	
			Giá trị còn lại



**TỔNG CÔNG TY PHẦN BÓN VÀ HÓA CHẤT DẦU KHÍ - CÔNG TY CỔ PHẦN
THUYẾT MINH BÁO CÁO TÀI CHÍNH HỢP NHẤT (Tiếp theo)**

MẪU SỐ B 09-DN/HN

Giá trị hợp lý của bất động sản đầu tư

Theo quy định tại Chuẩn mực kế toán Việt Nam số 05 - *Bất động sản đầu tư*, giá trị hợp lý của bất động sản đầu tư tại ngày 31 tháng 12 năm 2023 cần được trình bày. Tuy nhiên, Tổng Công ty hiện chưa xác định được giá trị hợp lý này nên giá trị hợp lý của bất động sản đầu tư tại ngày 31 tháng 12 năm 2023 chưa được trình bày trên Thuyết minh báo cáo tài chính hợp nhất. Để xác định được giá trị hợp lý này, Tổng Công ty sẽ phải thuê một công ty tư vấn độc lập đánh giá giá trị hợp lý của bất động sản đầu tư. Hiện tại, Tổng Công ty chưa tìm được công ty tư vấn phù hợp để thực hiện công việc này.

16. THUẾ VÀ CÁC KHOẢN PHẢI THU/PHẢI NỘP NHÀ NƯỚC

	Số đầu năm	Số phải nộp/bù trừ trong năm	Số đã thực nộp trong năm	Số cuối năm
	VND	VND	VND	VND
Thuế giá trị gia tăng	4.844.825.440	45.825.534.105	48.997.603.641	1.672.755.904
- Thuế GTGT hàng bán nội địa	4.844.825.440	20.600.081.288	23.772.150.824	1.672.755.904
- Thuế GTGT hàng nhập khẩu	-	25.225.452.817	25.225.452.817	-
Thuế xuất, nhập khẩu	(15.482.225)	53.286.912.160	53.271.429.935	-
Thuế thu nhập doanh nghiệp	272.603.296.747	33.233.788.075	344.716.043.525	(38.878.958.703)
Thuế thu nhập doanh nghiệp tại chi nhánh Campuchia	(3.152.818.774)	3.152.818.774	-	-
Thuế thu nhập cá nhân	13.470.952.473	97.147.671.160	109.021.689.330	1.596.934.303
Thuế tài nguyên	340.440.480	3.536.188.440	3.546.177.720	330.451.200
Thuế bảo vệ môi trường và các loại thuế khác	8.656.751	5.918.220.076	5.807.113.226	119.763.601
- Thuế bảo vệ môi trường	107.573.001	424.358.900	412.168.300	119.763.601
- Thuế nhà đất và tiền thuê đất	-	3.772.750.177	3.772.750.177	-
- Các loại thuế khác	(98.916.250)	1.721.110.999	1.622.194.749	-
	288.099.870.892	242.101.132.790	565.360.057.377	(35.159.053.695)
Trong đó				
Thuế và các khoản phải thu ngân sách Nhà nước	8.782.597.784			41.286.177.485
Bao gồm:				
- Thuế TNDN tại Văn phòng Tổng Công ty	-			35.961.294.531
- Thuế thu nhập doanh nghiệp tại chi nhánh Campuchia	3.152.818.774			-
- Thuế thu nhập doanh nghiệp tại các công ty con	5.515.380.535			3.755.565.433
- Thuế thu nhập cá nhân tại chi nhánh Nhà máy Đạm Phú Mỹ	-			1.569.317.521
Thuế và các khoản phải nộp ngân sách Nhà nước	296.882.468.676			6.127.123.790

(*) Trong năm, Tổng Công ty đã phân loại khoản thuế thu nhập doanh nghiệp nộp thừa tại chi nhánh Campuchia sang khoản mục "Phải thu ngắn hạn khác".

**TỔNG CÔNG TY PHÂN BÓN VÀ HÓA CHẤT DẦU KHÍ - CÔNG TY CỔ PHẦN
THUYẾT MINH BÁO CÁO TÀI CHÍNH HỢP NHẤT (Tiếp theo)**

MẪU SỐ B 09-DN/HN

17. CHI PHÍ XÂY DỰNG CƠ BẢN DỜ DANG

	Số cuối năm VND	Số đầu năm VND
Dự án Nâng công suất phân xưởng NH ₃ nhà máy Đạm Phú Mỹ và xây dựng nhà máy sản xuất NPK	137.760.601.166	126.888.915.355
Dự án nhà cán bộ công nhân viên	36.342.070.618	36.342.070.618
Kho Tây Ninh	29.120.068.273	29.120.068.273
Kho chứa thành phẩm phân bón NPK 20000 tấn	11.365.026.465	531.362.867
Các dự án khác	46.738.498.512	26.056.037.592
	261.326.265.034	218.938.454.705

18. ĐẦU TƯ VÀO CÔNG TY LIÊN KẾT

	Số cuối năm VND			Số đầu năm VND		
	Giá gốc	Giá trị theo phương pháp vốn chủ sở hữu	Giá trị hợp lý	Giá gốc	Giá trị theo phương pháp vốn chủ sở hữu	Giá trị hợp lý
Công ty Cổ phần Bao bì Đạm Phú Mỹ (i)	18.203.000.000	29.759.983.256	22.571.720.000	18.203.000.000	29.279.430.994	21.843.600.000
Công ty Cổ phần Phát triển Đô thị Dầu khí	562.700.000.000		(ii)	562.700.000.000		(ii)
Công ty Cổ phần Hóa dầu và Xơ sợi Việt Nam	100.000.000.000		(ii)	100.000.000.000		(ii)
	680.903.000.000	29.759.983.256	22.571.720.000	680.903.000.000	29.279.430.994	21.843.600.000

(i) Tổng Công ty đã xác định giá trị hợp lý của khoản đầu tư vào Công ty Cổ phần Bao bì Đạm Phú Mỹ trên cơ sở giá niêm yết của cổ phiếu trên sàn giao dịch chứng khoán và số lượng cổ phiếu mà Tổng Công ty đang nắm giữ.

(ii) Tổng Công ty chưa xác định được giá trị hợp lý của khoản đầu tư vào các công ty liên kết này tại ngày kết thúc năm tài chính do các quy định hiện hành chưa có hướng dẫn cụ thể về việc xác định giá trị hợp lý của các khoản đầu tư tài chính chưa niêm yết.

Biến động khoản đầu tư vào công ty liên kết như sau:

	Năm nay VND	Năm trước VND
Số dư đầu năm	29.279.430.994	28.619.663.470
Phần lãi trong công ty liên kết	2.664.912.263	2.662.097.523
Cổ tức được chia	(2.184.360.000)	(2.002.330.000)
Điều chỉnh khác	(1)	1
Số dư cuối năm	29.759.983.256	29.279.430.994

TỔNG CÔNG TY PHÂN BÓN VÀ HÓA CHẤT ĐẦU KHÍ - CÔNG TY CỔ PHẦN
THUYẾT MINH BÁO CÁO TÀI CHÍNH HỢP NHẤT (Tiếp theo)

MẪU SỐ B 09-DN/HN

19. PHẢI TRẢ NGƯỜI BÁN NGẮN HẠN

	Số cuối năm		Số đầu năm	
	VND	Giá trị/Số có khả năng trả nợ	VND	Giá trị/Số có khả năng trả nợ
a. Các khoản phải trả người bán ngắn hạn không phải là bên liên quan				
Technip Italy S.p.A	13.896.504.050	-	-	-
Công ty TNHH Tổng Công ty Công nghệ và Giải pháp CMC	6.854.085.000	-	-	-
Công ty TNHH Quốc tế Lá Xanh	6.329.324.980	-	-	-
REGAS TRADING FZE	-	30.576.737.400	-	-
Các nhà cung cấp khác	182.583.558.318	257.628.977.870	209.663.472.348	288.205.715.270
	558.778.957.142	580.802.423.884	558.778.957.142	580.802.423.884
b. Phải trả người bán ngắn hạn là các bên liên quan (Chi tiết tại Thuyết minh số 35)	558.778.957.142	580.802.423.884	558.778.957.142	580.802.423.884
Tổng cộng	768.447.429.490	869.008.139.154	768.447.429.490	869.008.139.154

20. NGƯỜI MUA TRẢ TIỀN TRƯỚC NGẮN HẠN

	Số cuối năm		Số đầu năm	
	VND	Giá trị/Số có khả năng trả nợ	VND	Giá trị/Số có khả năng trả nợ
a. Người mua trả tiền trước ngắn hạn không phải là các bên liên quan				
Công ty TNHH VTNH Hưng Thịnh	10.740.883.320	763.625.039	10.740.883.320	763.625.039
Ameropa Asia Pte., Ltd	9.736.400.000	-	9.736.400.000	-
Brito Agrochem Pte., Ltd	8.738.495.360	-	8.738.495.360	-
Forplas Industry Limited	7.076.580.000	-	7.076.580.000	-
Lucky Horse Trading Co., Ltd	7.327.222.000	-	7.327.222.000	-
Công ty TNHH Thương mại Dịch vụ Phân bón Tuấn Vũ	5.571.438.090	24.205.652.205	5.571.438.090	24.205.652.205
Các khách hàng khác	75.054.712.112	46.639.854.356	75.054.712.112	46.639.854.356
	124.245.730.882	71.609.131.600	124.245.730.882	71.609.131.600
b. Người mua trả tiền trước ngắn hạn là các bên liên quan (Chi tiết tại Thuyết minh số 35)	66.625.000	302.832.356	66.625.000	302.832.356
Tổng cộng	124.312.355.882	71.911.963.956	124.312.355.882	71.911.963.956

21. CHI PHÍ PHẢI TRẢ NGẮN HẠN

	Số cuối năm		Số đầu năm	
	VND	Giá trị/Số có khả năng trả nợ	VND	Giá trị/Số có khả năng trả nợ
Phải trả về xây dựng cơ bản	106.797.556.696	126.967.023.088	106.797.556.696	126.967.023.088
Chi phí vận chuyển, bốc xếp	10.295.791.956	7.110.365.817	10.295.791.956	7.110.365.817
Chi phí vận chuyển khí	3.725.626.697	469.082.932.421	3.725.626.697	469.082.932.421
Chi phí lãi vay	-	25.736.073.137	-	25.736.073.137
Các khoản trích trước khác	118.695.894.531	173.676.342.058	118.695.894.531	173.676.342.058
	239.514.869.880	802.572.736.521	239.514.869.880	802.572.736.521
Trong đó:				
Chi phí phải trả ngắn hạn cho các bên liên quan (Chi tiết tại Thuyết minh số 35)	70.989.155.110	633.850.591.519	70.989.155.110	633.850.591.519

**TỔNG CÔNG TY PHÂN BÓN VÀ HÓA CHẤT DẦU KHÍ - CÔNG TY CỔ PHẦN
THUYẾT MINH BÁO CÁO TÀI CHÍNH HỢP NHẤT (Tiếp theo)**

MẪU SỐ B 09-DN/HN

22. PHẢI TRẢ KHÁC

	Số cuối năm VND	Số đầu năm VND
a. Ngắn hạn		
Cổ tức phải trả	36.212.473.534	32.673.967.009
Nhận ký quỹ, ký cược ngắn hạn	7.558.772.997	7.172.519.938
Các khoản phải trả, phải nộp khác	28.069.629.663	30.118.796.035
	71.840.876.194	69.965.282.982
b. Dài hạn		
Nhận ký quỹ, ký cược dài hạn	2.219.808.500	3.385.964.000
	2.219.808.500	3.385.964.000

23. DỰ PHÒNG PHẢI TRẢ

a. Dự phòng phải trả ngắn hạn

	Dự phòng bảo dưỡng Gas Turbine VND	Dự phòng sửa chữa, bảo dưỡng tổng thể cho Nhà máy Đạm Phú Mỹ VND	Tổng VND
Số dư đầu năm	426.155.443	375.011.574.467	375.437.729.910
Trích lập dự phòng bổ sung trong năm	8.176.000.000	-	8.176.000.000
Các khoản dự phòng đã sử dụng trong năm	(426.155.443)	(375.011.574.467)	(375.437.729.910)
Số dư cuối năm	8.176.000.000	-	8.176.000.000

b. Dự phòng phải trả dài hạn

	Dự phòng sửa chữa, bảo dưỡng tổng thể cho Nhà máy Đạm Phú Mỹ VND
Số dư đầu năm	-
Trích lập dự phòng bổ sung trong năm	102.177.312.389
Số dư cuối năm	102.177.312.389

**TỔNG CÔNG TY PHẦN BÓN VÀ HÓA CHẤT ĐẦU KHÍ - CÔNG TY CỔ PHẦN
THUYẾT MINH BÁO CÁO TÀI CHÍNH HỢP NHẤT (tiếp theo)**

MẪU SỐ B 09-DN/HN

24. VỐN CHỦ SỞ HỮU

Thay đổi trong vốn chủ sở hữu

	Vốn góp của chủ sở hữu VND	Thặng dư vốn cổ phần VND	Cổ phiếu quỹ VND	Quỹ đầu tư phát triển VND	Lợi nhuận sau thuế chưa phân phối VND	Tổng VND	Lợi ích cổ đông không kiểm soát VND	Tổng cộng VND
Số dư đầu năm trước	3.914.000.000.000	21.179.913.858	(2.296.824.120)	3.497.039.984.859	3.082.366.855.137	10.513.490.029.734	197.869.950.909	10.713.159.720.643
Lợi nhuận trong năm	-	-	-	-	5.564.877.377.993	5.564.877.377.993	20.013.908.250	5.584.891.286.243
Trích Quỹ khen thưởng, phúc lợi	-	-	-	-	(292.673.103.740)	(292.673.103.740)	(4.890.339.378)	(297.563.442.918)
Trả cổ tức bằng tiền mặt	-	-	-	-	(1.956.671.300.000)	(1.956.671.300.000)	(26.387.500.000)	(1.983.058.800.000)
Tăng khác	-	-	-	-	-	-	-	-
Số dư cuối năm trước	3.914.000.000.000	21.179.913.858	(2.296.824.120)	3.497.039.984.859	6.401.099.329.390	13.831.023.003.987	196.415.760.581	14.017.438.764.568
Số dư đầu năm nay	3.914.000.000.000	21.179.913.858	(2.296.824.120)	3.497.039.984.859	6.401.099.329.390	13.831.023.003.987	186.415.760.581	14.017.438.764.568
Lợi nhuận trong năm	-	-	-	-	519.466.561.842	519.466.561.842	10.350.358.680	529.816.920.522
Trích Quỹ đầu tư phát triển (II)	-	-	-	1.102.139.517.511	(1.102.139.517.511)	-	-	-
Trích Quỹ khen thưởng, phúc lợi (I)	-	-	-	-	(240.143.117.072)	(240.143.117.072)	(2.357.372.358)	(242.500.489.430)
Trả cổ tức bằng tiền mặt (II)	-	-	-	-	(2.739.339.820.000)	(2.739.339.820.000)	(19.612.500.000)	(2.758.952.320.000)
Giảm khác	-	-	-	-	(603.101.816)	(603.101.816)	-	(603.101.816)
Số dư cuối năm nay	3.914.000.000.000	21.179.913.858	(2.296.824.120)	4.599.179.502.370	2.838.940.994.893	11.370.409.826.941	174.798.246.903	11.545.199.773.844

(I) Trong năm, Tổng Công ty và các công ty con tiến hành trích quỹ khen thưởng, phúc lợi từ nguồn lợi nhuận năm 2022 và tam trích từ lợi nhuận năm 2023 theo các Nghị quyết Đại hội đồng Cổ đông. Chi tiết như sau:

Công ty	Nghị quyết Hội đồng quản trị		Trong đó	
	Tổng số tiền VND	Trích từ lợi nhuận năm 2022 VND	Tam trích từ lợi nhuận năm 2023 VND	Tam trích từ lợi nhuận năm 2023 VND
Tổng Công ty Cổ phần Phân bón và Hóa chất Đầu khí - CTCP	233.071.000.000	123.071.000.000	110.000.000.000	110.000.000.000
Công ty Cổ phần Phân bón và Hóa chất Đầu khí Miền Bắc	1.925.914.654	660.296.790	1.265.617.864	1.265.617.864

**TỔNG CÔNG TY PHÂN BÓN VÀ HÓA CHẤT DẦU KHÍ - CÔNG TY CỔ PHẦN
THUYẾT MINH BÁO CÁO TÀI CHÍNH HỢP NHẤT (Tiếp theo)**

MÃU SỐ 8 09-DN/HN

Công ty	Nghị quyết Hội đồng quản trị	Trong đó	
		Tổng số tiền	Trích từ lợi nhuận năm 2022
Công ty Cổ phần Phân bón và Hóa chất Dầu khí Miền Trung	Nghị quyết số 84/NQ-ĐHĐCĐ ngày 03 tháng 4 năm 2023	4.676.717.085	-
Công ty Cổ phần Phân bón và Hóa chất Dầu khí Đông Nam Bộ	Nghị quyết số 37/NQ-ĐHĐCĐ ngày 21 tháng 4 năm 2023	2.414.521.605	-
Công ty Cổ phần Phân bón Hóa chất Dầu khí Tây Nam Bộ	Nghị quyết số 05/NQ-ĐHĐCĐ ngày 25 tháng 4 năm 2023	412.336.086	-
Tổng cộng		242.500.489.430	123.731.296.790
			4.676.717.085
			2.414.521.605
			412.336.086
			118.769.192.640

(ii) Trong năm, Tổng Công ty và các công ty con chi trả cổ tức từ lợi nhuận sau thuế năm 2022 theo các nghị quyết của Đại hội đồng Cổ đông. Chi tiết như sau:

Công ty	Nghị quyết	Nội dung	Ngày chốt quyền	Số tiền VND
Tổng Công ty Cổ phần Phân bón và Hóa chất Dầu khí - CTCP	Nghị quyết số 55/NQ-ĐHĐCĐ ngày 27 tháng 12 năm 2022	Chi trả cổ tức đợt 1 từ lợi nhuận năm 2022	16/02/2023	1.565.337.040.000
	Nghị quyết số 57/NQ-ĐHĐCĐ ngày 27 tháng 6 năm 2023	Chi trả cổ tức đợt cuối bằng tiền từ lợi nhuận sau thuế năm 2022	23/8/2023	1.174.002.780.000
Công ty Cổ phần Phân bón và Hóa chất Dầu khí Miền Bắc	Nghị quyết số 35/NQ-ĐHĐCĐ ngày 06 tháng 4 năm 2023	Chi trả cổ tức bằng tiền từ lợi nhuận sau thuế năm 2022	26/5/2023	14.400.000.000
Công ty Cổ phần Phân bón và Hóa chất Dầu khí Miền Trung	Nghị quyết số 84/NQ-ĐHĐCĐ ngày 03 tháng 4 năm 2023	Chi trả cổ tức bằng tiền từ lợi nhuận sau thuế năm 2022	31/8/2023	30.000.000.000
Công ty Cổ phần Phân bón và Hóa chất Dầu khí Đông Nam Bộ	Nghị quyết số 77/NQ-ĐNB ngày 11 tháng 9 năm 2023	Chi trả cổ tức bằng tiền từ lợi nhuận sau thuế năm 2022	22/9/2023	18.750.000.000
Công ty Cổ phần Phân bón Hóa chất Dầu khí Tây Nam Bộ	Nghị quyết số 05/NQ-ĐHĐCĐ ngày 25 tháng 4 năm 2023	Chi trả cổ tức bằng tiền từ lợi nhuận sau thuế năm 2022	11/9/2023	15.300.000.000
Tổng cộng				2.817.789.820.000

Trong đó:

- Chi trả cổ tức cho chủ sở hữu
- Công ty con chi trả cổ tức cho Công ty mẹ đã loại trừ trên BCTC hợp nhất
- Chi trả cổ tức cho Cổ đông không kiểm soát

2.739.339.820.000
58.837.500.000
19.612.500.000



**TỔNG CÔNG TY PHÂN BÓN VÀ HÓA CHẤT DẦU KHÍ - CÔNG TY CỔ PHẦN
THUYẾT MINH BÁO CÁO TÀI CHÍNH HỢP NHẤT (Tiếp theo)**

MẪU SỐ B 09-DN/HN

- (iii) Theo Nghị quyết số 57/NQ-ĐHĐCĐ ngày 27 tháng 6 năm 2023 của Đại hội đồng Cổ đông Tổng Công ty về việc thông qua phương án phân phối lợi nhuận năm 2022, Tổng Công ty đã thực hiện trích Quỹ Đầu tư phát triển từ lợi nhuận sau thuế năm 2022 với số tiền là 1.102.139.517.511 VND (tương ứng với tỷ lệ 20%).

Cổ phiếu	Số cuối năm	Số đầu năm
Số lượng cổ phiếu đã bán ra công chúng	391.400.000	391.400.000
Cổ phiếu phổ thông	391.400.000	391.400.000
Số lượng cổ phiếu quỹ	65.740	65.740
Cổ phiếu phổ thông	65.740	65.740
Số lượng cổ phiếu đang lưu hành	391.334.260	391.334.260
Cổ phiếu phổ thông	391.334.260	391.334.260

Cổ phiếu phổ thông có mệnh giá 10.000 VND/cổ phiếu.

Vốn điều lệ

Theo Giấy chứng nhận đăng ký Doanh nghiệp Công ty cổ phần số 4103007696 cấp lần đầu ngày 31 tháng 8 năm 2007 và sửa đổi lần gần nhất ngày 16 tháng 6 năm 2023 do Sở Kế hoạch và Đầu tư thành phố Hồ Chí Minh cấp, vốn điều lệ của Tổng Công ty là 3.914.000.000.000 VND. Tại ngày 31 tháng 12 năm 2023, vốn điều lệ đã được các cổ đông góp đủ như sau:

	Vốn đã góp			
	Số cuối năm		Số đầu năm	
Cổ đông	Số lượng cổ phiếu	%	Số lượng cổ phiếu	%
Tập đoàn Dầu khí Việt Nam	233.204.253	59,58	233.204.253	59,58
Các cổ đông khác	158.130.007	40,40	158.130.007	40,40
	391.334.260	99,98	391.334.260	99,98
Cổ phiếu quỹ	65.740	0,02	65.740	0,02
	391.400.000	100,00	391.400.000	100,00

25. CÁC KHOẢN MỤC NGOÀI BẢNG CÂN ĐỐI KẾ TOÁN HỢP NHẤT

Tài sản thuê ngoài

	Số cuối năm	Số đầu năm
	VND	VND
Tổng số tiền thuê tối thiểu trong tương lai của hợp đồng thuê hoạt động tài sản không hủy ngang theo các thời hạn:		
Trong vòng một năm	23.225.837.580	24.701.732.130
Từ năm thứ hai đến năm thứ năm	90.278.317.080	90.278.317.080
Sau năm năm	473.961.164.670	473.961.154.670
	587.465.319.330	588.941.213.880

Các khoản thuê hoạt động của Tổng Công ty là tiền thuê đất và thuê văn phòng. Ngày 03 tháng 9 năm 2005, Tổng Công ty đã tiếp nhận Hợp đồng thuê lại đất số 178/HĐ/TLĐ/UDEC.2001 ngày 01 tháng 6 năm 2001 được ký giữa Ban Quản lý Dự án Nhà máy Đạm Phú Mỹ với Công ty Xây dựng và Phát triển Đô thị tỉnh Bà Rịa - Vũng Tàu cho việc thuê dài hạn đất và cơ sở hạ tầng tại Khu Công nghiệp Phú Mỹ I, huyện

312
SNC
TNI
M.
LO
BT
/ 0A

**TỔNG CÔNG TY PHÂN BÓN VÀ HÓA CHẤT DẦU KHÍ - CÔNG TY CỔ PHẦN
THUYẾT MINH BÁO CÁO TÀI CHÍNH HỢP NHẤT (Tiếp theo)**

MẪU SỐ B 09-DN/HN

Tân Thành, tỉnh Bà Rịa - Vũng Tàu. Hợp đồng thuê có thời hạn 17 năm kể từ ngày 03 tháng 9 năm 2004. Theo Hợp đồng thuê lại đất số 46/HĐ/TLD/IZICO-PVFCO ngày 23 tháng 12 năm 2021, từ năm 2022 trở đi, Tổng Công ty phải trả tiền thuê đất thô và phí sử dụng hạ tầng bằng Đồng Việt Nam vào ngày 15 tháng 02 hàng năm với số tiền mỗi năm phải trả tương đương với 634.066 USD. Thời hạn thuê từ ngày 23 tháng 12 năm 2021 đến ngày 20 tháng 10 năm 2048.

Ngoại tệ

	Số cuối năm	Số đầu năm
Đô La Mỹ (USD)	5.341.665	2.764.228
Euro (EUR)	32.547	31.065

Nợ khó đòi đã xử lý

	Số cuối năm	Số đầu năm
	VND	VND
Công ty TNHH Thương mại Sản xuất Ngọc Lan	9.153.800.000	-

26. BỘ PHẬN THEO LĨNH VỰC KINH DOANH VÀ BỘ PHẬN THEO KHU VỰC ĐỊA LÝ

Hoạt động chính của Tổng Công ty là sản xuất và kinh doanh các loại phân bón sử dụng trong nông nghiệp. Theo đó, thông tin tài chính trình bày trên Bảng cân đối kế toán hợp nhất tại ngày 31 tháng 12 năm 2023 và toàn bộ doanh thu, chi phí trình bày trên Báo cáo kết quả hoạt động kinh doanh hợp nhất cho năm tài chính kết thúc ngày 31 tháng 12 năm 2023 là liên quan đến hoạt động sản xuất và kinh doanh phân bón. Doanh thu, giá vốn theo từng mặt hàng và hoạt động sản xuất kinh doanh được trình bày tại Thuyết minh số 27.

Tổng Công ty thực hiện phân phối các sản phẩm phân bón, hóa chất, bao bì và cung cấp dịch vụ khắp cả nước thông qua các Công ty con tại từng khu vực bao gồm Miền Bắc, Miền Trung - Tây Nguyên, Đông Nam Bộ, Tây Nam Bộ và Thành phố Hồ Chí Minh. Trong năm, Tổng Công ty thực hiện xuất khẩu phân bón với doanh thu khoảng 998,5 tỷ VND - chiếm tỷ trọng nhỏ hơn 10% tổng doanh thu bán hàng và cung cấp dịch vụ của Tổng Công ty. Theo đó, gần như toàn bộ hoạt động sản xuất kinh doanh của Tổng Công ty trong năm được thực hiện trong lãnh thổ Việt Nam. Do đó, Tổng Công ty không lập báo cáo bộ phận theo khu vực địa lý.

27. DOANH THU VÀ GIÁ VỐN

	Kinh doanh hàng hóa, sản phẩm sản xuất trong nước VND	Kinh doanh hàng hóa nhập khẩu và mua trong nước VND	Tổng cộng VND
Năm nay			
Doanh thu thuần	11.424.950.950.742	2.144.234.567.669	13.569.185.518.411
Giá vốn hàng bán	(9.711.667.181.730)	(2.205.771.450.147)	(11.917.438.631.877)
Lợi nhuận gộp	<u>1.713.283.769.012</u>	<u>(61.536.882.478)</u>	<u>1.651.746.886.534</u>
Năm trước			
Doanh thu thuần	16.138.188.846.810	2.488.990.697.455	18.627.179.544.265
Giá vốn hàng bán	(8.385.036.284.042)	(2.403.923.378.771)	(10.788.959.662.813)
Lợi nhuận gộp	<u>7.753.152.562.768</u>	<u>85.067.318.684</u>	<u>7.838.219.881.452</u>

**TỔNG CÔNG TY PHÂN BÓN VÀ HÓA CHẤT DẦU KHÍ - CÔNG TY CỔ PHẦN
THUYẾT MINH BÁO CÁO TÀI CHÍNH HỢP NHẤT (Tiếp theo)**

MẪU SỐ B 09-DN/HN

Chi tiết doanh thu kinh doanh hàng hóa, sản phẩm sản xuất trong nước như sau:

	Năm nay VND	Năm trước VND
Tổng doanh thu bán hàng và cung cấp dịch vụ	10.695.632.321.267	14.448.178.535.222
Doanh thu kinh doanh phân bón	840.512.835.832	1.765.926.742.990
Doanh thu kinh doanh hóa chất	37.553.125.063	41.235.711.997
Doanh thu khác	<u>11.573.698.282.162</u>	<u>16.255.340.990.209</u>
Các khoản giảm trừ doanh thu		
Chiết khấu thương mại	148.747.331.420	117.152.143.399
	<u>148.747.331.420</u>	<u>117.152.143.399</u>
Doanh thu thuần về bán hàng và cung cấp dịch vụ	<u>11.424.950.950.742</u>	<u>16.138.188.846.810</u>

Chi tiết giá vốn kinh doanh hàng hóa, sản phẩm sản xuất trong nước như sau:

	Năm nay VND	Năm trước VND
Giá vốn phân bón sản xuất	9.002.866.360.466	7.628.024.817.248
Giá vốn hóa chất sản xuất	683.418.843.329	717.849.244.209
Giá vốn khác	25.381.977.935	39.162.222.585
	<u>9.711.667.181.730</u>	<u>8.385.036.284.042</u>

28. CHI PHÍ SẢN XUẤT, KINH DOANH THEO YẾU TỐ

	Năm nay VND	Năm trước VND
Chi phí nguyên liệu, vật liệu	6.871.144.247.415	7.309.033.678.171
Chi phí nhân công	598.801.329.925	632.987.983.443
Chi phí khấu hao tài sản cố định	403.299.073.758	514.801.559.639
Chi phí dịch vụ mua ngoài	972.240.458.737	993.520.499.116
Chi phí dự phòng	1.945.008.673	325.825.437.941
Chi phí khác bằng tiền	651.985.001.608	992.144.414.585
	<u>9.499.415.120.116</u>	<u>10.768.313.572.895</u>

29. DOANH THU HOẠT ĐỘNG TÀI CHÍNH

	Năm nay VND	Năm trước VND
Lãi tiền gửi	443.628.158.336	329.301.862.803
Lãi chênh lệch tỷ giá	8.118.651.893	36.954.491.724
Cổ tức, lợi nhuận được chia	5.829.359.998	4.807.178.058
	<u>457.576.170.227</u>	<u>365.063.532.585</u>

**TỔNG CÔNG TY PHÂN BÓN VÀ HÓA CHẤT DẦU KHÍ - CÔNG TY CỔ PHẦN
THUYẾT MINH BÁO CÁO TÀI CHÍNH HỢP NHẤT (Tiếp theo)**

MẪU SỐ B 09-DN/HN

30. CHI PHÍ TÀI CHÍNH

	Năm nay	Năm trước
	VND	VND
Lãi tiền vay	50.638.299.383	64.787.709.845
Lỗ chênh lệch tỷ giá	11.396.915.667	16.781.720.350
Trích lập dự phòng giảm giá khoản đầu tư dài hạn	8.888.624.631	3.548.668.538
Chi phí tài chính khác	233.998.988	139.186.000
	71.157.838.669	85.257.284.733

31. CHI PHÍ BÁN HÀNG VÀ CHI PHÍ QUẢN LÝ DOANH NGHIỆP

	Năm nay	Năm trước
	VND	VND
Các khoản chi phí bán hàng		
Chi phí vận chuyển, bốc xếp lưu kho	310.648.973.160	316.332.377.461
Chi phí an sinh xã hội, quảng cáo, truyền thông	277.991.474.962	342.182.753.906
Chi phí nhân viên bán hàng	96.768.673.993	94.320.467.849
Các khoản chi phí bán hàng khác	163.035.216.029	224.871.728.360
	848.444.338.144	977.707.327.576
Các khoản chi phí quản lý doanh nghiệp		
Chi phí nhân viên quản lý	189.813.835.005	191.888.843.621
Chi phí khấu hao tài sản cố định	33.553.552.368	56.254.030.719
Các khoản chi phí quản lý doanh nghiệp khác	278.987.234.631	308.135.846.453
	502.354.622.004	556.278.720.793

32. CHI PHÍ THUẾ THU NHẬP DOANH NGHIỆP

	Năm nay	Năm trước
	VND	VND
Chi phí thuế thu nhập doanh nghiệp hiện hành		
Chi phí thuế thu nhập doanh nghiệp tính trên thu nhập chịu thuế năm hiện hành	8.905.364.717	1.126.476.674.717
Điều chỉnh chi phí thuế thu nhập doanh nghiệp của các năm trước vào chi phí thuế thu nhập hiện hành năm này	24.328.423.358	2.923.637.433
Tổng chi phí thuế thu nhập doanh nghiệp hiện hành	33.233.788.075	1.129.400.312.150

	Năm nay	Năm trước
	VND	VND
Chi phí/(Thu nhập) thuế thu nhập doanh nghiệp hoãn lại		
Chi phí/ (Thu nhập) thuế thu nhập doanh nghiệp hoãn lại phát sinh từ các khoản chênh lệch tạm thời được khấu trừ	139.036.941.645	(108.709.662.383)
Thu nhập thuế thu nhập doanh nghiệp hoãn lại phát sinh từ các khoản lỗ tính thuế chưa sử dụng	(11.121.121.549)	-
Tổng chi phí/(Thu nhập) thuế thu nhập doanh nghiệp hoãn lại	127.915.820.096	(108.709.662.383)

**TỔNG CÔNG TY PHÂN BÓN VÀ HÓA CHẤT ĐẦU KHÍ - CÔNG TY CỔ PHẦN
THUYẾT MINH BÁO CÁO TÀI CHÍNH HỢP NHẤT (Tiếp theo)**

MẪU SỐ B 09-DN/HN

33. LÃI CƠ BÀN TRÊN CỔ PHIẾU

	Năm nay	Năm trước (Trình bày lại)
Lợi nhuận kế toán sau thuế thu nhập doanh nghiệp phân bổ cho cổ đông công ty mẹ (VND)	519.466.561.842	5.564.877.377.993
Các khoản điều chỉnh tăng hoặc giảm lợi nhuận kế toán để xác định lợi nhuận hoặc lỗ phân bổ cho cổ đông sở hữu cổ phiếu phổ thông:		
Trích Quỹ khen thưởng, phúc lợi (VND)	(116.576.894.479)	(250.000.957.914)
Lợi nhuận phân bổ cho cổ đông sở hữu cổ phiếu phổ thông (VND)	402.889.667.363	5.314.876.420.079
Cổ phiếu phổ thông đang lưu hành bình quân trong năm (cổ phiếu)	391.334.260	391.334.260
Lãi cơ bản trên cổ phiếu (VND/cổ phiếu)	1.030	13.581

Quỹ khen thưởng, phúc lợi được trích trong năm trên cơ sở tạm tính, do đó, lãi cơ bản trên cổ phiếu cho năm tài chính kết thúc ngày 31 tháng 12 năm 2023 có thể thay đổi theo Nghị quyết Đại hội đồng cổ đông Tổng Công ty đối với việc phân phối lợi nhuận năm 2023.

Lãi cơ bản trên cổ phiếu cho năm tài chính kết thúc ngày 31 tháng 12 năm 2022 được trình bày lại do ảnh hưởng của việc phân phối lợi nhuận sau thuế năm 2022 theo Nghị quyết Đại hội đồng Cổ đông của Tổng Công ty và các Công ty con (xem Thuyết minh số 24). Theo đó, giá trị trích Quỹ khen thưởng, phúc lợi cho năm tài chính kết thúc ngày 31 tháng 12 năm 2022 được tính toán và phân bổ lại cụ thể như sau:

	Số đã báo cáo	Số trình bày lại
Lợi nhuận kế toán sau thuế thu nhập doanh nghiệp phân bổ cho cổ đông công ty mẹ (VND)	5.564.877.377.993	5.564.877.377.993
Các khoản điều chỉnh tăng hoặc giảm lợi nhuận kế toán để xác định lợi nhuận hoặc lỗ phân bổ cho cổ đông sở hữu cổ phiếu phổ thông:		
Trích Quỹ khen thưởng, phúc lợi (VND)	(126.434.735.321)	(250.000.957.914)
Lợi nhuận phân bổ cho cổ đông sở hữu cổ phiếu phổ thông (VND)	(126.434.735.321)	(250.000.957.914)
Cổ phiếu phổ thông đang lưu hành bình quân trong năm (cổ phiếu)	5.438.442.642.672	5.314.876.420.079
Lãi cơ bản trên cổ phiếu (VND/cổ phiếu)	391.334.260	391.334.260
	13.897	13.581

34. CÔNG NỢ TIỀM TÀNG

Tiền sử dụng đất và các chi phí khác của khu đường đi có diện tích 0,6 ha đã được Tổng Công ty đầu tư xây dựng tại tỉnh Cà Mau

Tại ngày 31 tháng 12 năm 2023, Tổng Công ty đang trong quá trình làm việc với Ủy ban Nhân dân tỉnh Cà Mau để xác định các nghĩa vụ nộp tiền sử dụng đất và các chi phí khác có thể phát sinh liên quan đến việc xác định mục đích sử dụng đất của khu đường đi có diện tích 0,6 ha đã được Tổng Công ty đầu tư xây dựng tại tỉnh Cà Mau.

**TỔNG CÔNG TY PHÂN BÓN VÀ HÓA CHẤT DẦU KHÍ - CÔNG TY CỔ PHẦN
THUYẾT MINH BÁO CÁO TÀI CHÍNH HỢP NHẤT (Tiếp theo)**

MẪU SỐ B 09-DN/HN

35. NGHIỆP VỤ VÀ SỐ DƯ VỚI CÁC BÊN LIÊN QUAN

Danh sách các bên liên quan có giao dịch và số dư chủ yếu trong năm:

<u>Bên liên quan</u>	<u>Mối quan hệ</u>
Tập đoàn Dầu khí Việt Nam	Công ty mẹ
Công ty Cổ phần Bao bì Đạm Phú Mỹ	Công ty liên kết
Công ty Cổ phần Hoá dầu và Xơ sợi Việt Nam	Công ty liên kết
Công ty Cổ phần Phát triển Đô thị Dầu khí	Công ty liên kết
Công ty Cổ phần Phân bón Dầu khí Cà Mau	Công ty cùng Tập đoàn
Tổng Công ty Khí Việt Nam - Công ty Cổ phần	Công ty cùng Tập đoàn
Liên doanh Việt - Nga Vietsovpetro	Công ty cùng Tập đoàn
Công ty Cổ phần Cảng Dịch vụ Dầu khí Tổng hợp Phú Mỹ	Công ty cùng Tập đoàn
Công ty Cổ phần PVI	Công ty cùng Tập đoàn
Viện Dầu khí Việt Nam	Đơn vị cùng Tập đoàn
Công ty Cổ phần Dịch vụ Bảo vệ An ninh Dầu khí Việt Nam	Công ty cùng Tập đoàn
Tổng Công ty Cổ phần Vận tải Dầu khí (PVTrans)	Công ty cùng Tập đoàn
Tổng Công ty Cổ phần Dịch vụ Kỹ thuật Dầu khí Việt Nam	Công ty cùng Tập đoàn
Công ty Cổ phần Dịch vụ Kỹ thuật PTSC Thanh Hóa	Công ty cùng Tập đoàn
Công ty Cổ phần Thương mại và Dịch vụ Dầu khí Việt Nam	Công ty cùng Tập đoàn
Ngân hàng TMCP Đại Chúng Việt Nam	Công ty cùng Tập đoàn
Công ty Cổ phần Năng lượng tái tạo Điện lực Dầu khí	Công ty cùng Tập đoàn
Công ty Cổ phần Chứng khoán Dầu khí	Công ty cùng Tập đoàn
Công ty Cổ phần Thương mại và Dịch vụ Kỹ thuật Khoan Dầu khí	Công ty cùng Tập đoàn
Tổng Công ty Hóa chất và Dịch vụ Dầu khí - CTCF	Công ty cùng Tập đoàn
Trường Đại học Dầu khí Việt Nam	Đơn vị cùng Tập đoàn

Trong năm, Tổng Công ty đã có các giao dịch chủ yếu sau với các bên liên quan:

	<u>Năm nay</u>	<u>Năm trước</u>
	<u>VND</u>	<u>VND</u>
Bán hàng		
Công ty Cổ phần Phân bón Dầu khí Cà Mau	127.929.716.919	146.079.718.071
Công ty Cổ phần Năng lượng tái tạo Điện lực Dầu khí	100.680.947.618	-
Tổng Công ty Khí Việt Nam - Công ty Cổ phần	22.250.200.700	19.430.285.700
Liên doanh Việt - Nga Vietsovpetro	9.915.044.489	8.219.111.395
Công ty Cổ phần Dịch vụ Kỹ thuật PTSC Thanh Hóa	400.000.000	396.000.000
Công ty Cổ phần Cảng Dịch vụ Dầu Khí Tổng Hợp Phú Mỹ	195.503.355	-
Tổng Công ty Cổ phần Vận tải Dầu khí (PVTrans)	-	1.319.760.000
Ngân hàng TMCP Đại Chúng Việt Nam	-	50.290.000
	261.371.413.081	175.495.165.166

**TỔNG CÔNG TY PHÂN BÓN VÀ HÓA CHẤT DẦU KHÍ - CÔNG TY CỔ PHẦN
THUYẾT MINH BÁO CÁO TÀI CHÍNH HỢP NHẤT (Tiếp theo)**

MÃ SỐ B 09-DN/HN

	Năm nay	Năm trước
	VND	VND
Mua hàng		
Tổng Công ty Khí Việt Nam - Công ty Cổ phần	5.197.857.025.811	5.465.081.146.347
Công ty Cổ phần Bao bì Đạm Phú Mỹ	244.877.830.362	225.497.711.280
Công ty Cổ phần PVI	74.298.091.250	108.780.305.300
Tập đoàn Dầu khí Việt Nam	61.109.286.358	63.820.000.000
Công ty Cổ phần Cảng Dịch vụ Dầu khí Tổng hợp Phú Mỹ	18.084.275.088	13.605.479.135
Công ty Cổ phần Dịch vụ Bảo vệ An ninh Dầu khí Việt Nam	7.519.029.964	10.814.021.062
Công ty Cổ phần Hoá dầu và Xơ sợi Việt Nam	9.558.637.383	5.408.934.288
Tổng Công ty Hóa chất và Dịch vụ Dầu khí - CTCP	2.171.985.286	5.160.456.000
Tổng Công ty Cổ phần Vận tải Dầu khí (PVTrans)	3.272.832.780	3.251.496.415
Công ty Cổ phần Phân bón Dầu khí Cà Mau	1.632.813.636	-
Viện Dầu khí Việt Nam	1.175.482.690	-
Công ty Cổ phần Thương mại và Dịch vụ Kỹ thuật Khoan Dầu khí	-	13.432.008.532
Trường Đại học Dầu khí Việt Nam	-	1.271.900.000
	5.621.557.290.608	5.916.123.458.359
Các khoản vay đã trả		
Ngân hàng TMCP Đại Chúng Việt Nam	707.152.179.119	199.568.519.358
Cổ tức đã trả		
Tập đoàn Dầu khí Việt Nam	1.632.098.664.756	1.166.021.265.000
Chi phí lãi vay		
Ngân hàng TMCP Đại Chúng Việt Nam	47.162.569.134	61.123.662.622
Số dư chủ yếu với các bên liên quan tại ngày kết thúc năm tài chính:		
	Số cuối năm	Số đầu năm
	VND	VND
Phải thu ngắn hạn của khách hàng		
Công ty Cổ phần Phân bón Dầu khí Cà Mau	19.670.906.460	24.988.055.543
Tổng Công ty Khí Việt Nam - Công ty Cổ phần	4.803.714.920	6.781.403.475
Liên Doanh Việt - Nga Vietsovpetro	1.003.850.000	2.100.266.064
Công ty Cổ phần Hoá dầu và Xơ sợi Việt Nam	1.420.967.900	1.516.672.105
Công ty Cổ phần Dịch vụ Kỹ thuật PTSC Thanh Hóa	-	108.900.000
Tổng Công ty Cổ phần Vận tải Dầu khí (PVTrans)	19.533.730	19.533.730
Ngân hàng TMCP Đại Chúng Việt Nam	-	-
	26.918.973.010	35.514.830.917
Trả trước cho người bán ngắn hạn		
Công ty Cổ phần Bao bì Đạm Phú Mỹ	35.271.597.750	385.794.198
Tập đoàn Dầu khí Việt Nam	358.835.974	-
Công ty Cổ phần Chứng khoán Dầu khí	107.104.115	107.107.515
Công ty Cổ phần Thương mại và Dịch vụ Kỹ thuật Khoan Dầu khí	-	5.745.564.576
Công ty Cổ phần Phát triển Đô thị Dầu khí	-	4.860.607.417
Công ty Cổ phần Hoá dầu và Xơ sợi Việt Nam	-	1.328.053.482
	35.737.537.839	12.427.127.188

3811
 CÔNG
 TÂN
 KIỂM
 SỔ
 LẬP
 ĐÃ

**TỔNG CÔNG TY PHÂN BÓN VÀ HÓA CHẤT DẦU KHÍ - CÔNG TY CỔ PHẦN
THUYẾT MINH BÁO CÁO TÀI CHÍNH HỢP NHẤT (Tiếp theo)**

MẪU SỐ B.09-DN/HN

	Số cuối năm	Số đầu năm	
	VND	VND	
Phải thu ngắn hạn khác			
Công ty Cổ phần Hoá dầu và Xơ sợi Việt Nam	114.209.081.543	114.209.081.543	
Công ty Cổ phần Thương mại và Dịch vụ Dầu khí Việt Nam	110.043.267.289	110.093.267.289	
Ngân hàng TMCP Đại Chúng Việt Nam	1.218.082.192	515.945.205	
	225.470.431.024	224.818.294.037	
Phải trả người bán ngắn hạn			
Tổng Công ty Khí Việt Nam - Công ty Cổ phần	485.400.818.467	468.425.781.017	
Công ty Cổ phần Bao bì Đạm Phú Mỹ	63.782.261.381	28.806.646.742	
Công ty Cổ phần PVI	6.219.891.282	125.617.477	
Công ty Cổ phần Cảng Dịch vụ Dầu khí Tổng hợp Phú Mỹ	1.708.113.736	3.282.822.308	
Công ty Cổ phần Hoá dầu và Xơ sợi Việt Nam	1.383.489.268	-	
Tổng Công ty Cổ phần Vận tải Dầu khí (PVTrans)	-	171.661.680	
Tổng Công ty Cổ phần Dịch vụ Kỹ thuật Dầu khí Việt Nam	-	42.281.377.789	
Công ty Cổ phần Thương mại và Dịch vụ Kỹ thuật Khoan Dầu khí	-	32.969.850.656	
Công ty Cổ phần Phát triển Đô thị Dầu khí	-	2.719.205.271	
Công ty Cổ phần Dịch vụ Bảo vệ An ninh Dầu khí Việt Nam	-	1.976.260.944	
Viện Dầu khí Việt Nam	-	43.200.000	
Công ty Cổ phần Chứng khoán Dầu khí	-	-	
	558.494.574.134	580.802.423.884	
Người mua trả tiền trước ngắn hạn			
Công ty Cổ phần PVI	66.625.000	66.625.000	
Ngân hàng TMCP Đại Chúng Việt Nam	-	236.207.356	
	66.625.000	302.832.356	
Chi phí phải trả ngắn hạn			
Tập đoàn Dầu khí Việt Nam	56.065.889.597	124.108.320.518	
Tổng Công ty Cổ phần Dịch vụ Kỹ thuật Dầu khí Việt Nam	14.923.265.513	14.923.265.513	
Tổng Công ty Khí Việt Nam - Công ty Cổ phần	-	469.082.932.421	
Ngân hàng TMCP Đại Chúng Việt Nam	-	25.736.073.137	
	70.989.155.110	633.850.591.589	
Vay và nợ thuê tài chính			
Ngân hàng TMCP Đại Chúng Việt Nam	-	707.152.179.119	
Tiền lương Ban Tổng Giám đốc, Kế toán trưởng và thù lao của Hội đồng Quản trị được hưởng trong năm như sau:			
Tên	Chức vụ	Năm nay	Năm trước
		VND	VND
Ông Hoàng Trọng Dũng	Chủ tịch HĐQT (miễn nhiệm ngày 27 tháng 10 năm 2023)	1.856.544.776	1.738.033.235
Ông Nguyễn Ngọc Anh	Thành viên HĐQT Thành viên phụ trách Hội đồng Quản trị (bổ nhiệm ngày 27 tháng 10 năm 2023)	109.481.454	-

**TỔNG CÔNG TY PHÂN BÓN VÀ HÓA CHẤT DẦU KHÍ - CÔNG TY CỔ PHẦN
THUYẾT MINH BÁO CÁO TÀI CHÍNH HỢP NHẤT (Tiếp theo)**

MẪU SỐ B 09-DN/HN

Tên	Chức vụ	Năm nay	Năm trước
		VND	VND
	Thành viên HĐQT (bổ nhiệm ngày 27 tháng 6 năm 2023)		
Ông Dương Trí Hội	Thành viên HĐQT	1.733.053.857	1.740.705.755
Ông Trịnh Văn Khiêm	Thành viên HĐQT	1.642.081.715	1.582.343.345
Ông Hồ Quyết Thắng	Thành viên độc lập (bổ nhiệm ngày 27 tháng 6 năm 2023)	608.951.838	-
Ông Lê Cư Tân	Thành viên HĐQT (miễn nhiệm ngày 27 tháng 6 năm 2023)	1.889.993.078	2.003.173.733
	Tổng Giám đốc (miễn nhiệm ngày 27 tháng 10 năm 2023)		
Ông Louis T.Nguyen	Thành viên HĐQT độc lập (miễn nhiệm ngày 27 tháng 6 năm 2023)	280.456.480	192.000.000
Ông Đào Văn Ngọc	Phó Tổng Giám đốc phụ trách Ban điều hành Tổng Công ty (bổ nhiệm ngày 27 tháng 10 năm 2023 và miễn nhiệm ngày 25 tháng 01 năm 2024)	1.596.384.952	1.598.276.612
	Phó Tổng Giám đốc		
Ông Cao Trung Kiên	Phó Tổng Giám đốc	1.671.906.909	1.632.079.997
Bà Trần Thị Phương Thảo	Phó Tổng Giám đốc	1.733.053.856	1.740.705.755
Ông Tạ Quang Huy	Phó Tổng Giám đốc	1.565.965.524	1.447.297.476
Ông Lê Văn Quốc Việt	Phó Tổng Giám đốc (nghỉ hưu theo chế độ ngày 05 tháng 5 năm 2023)	1.277.703.858	1.740.705.755
Bà Lê Thị Thu Hương	Phó Tổng Giám đốc (miễn nhiệm ngày 15 tháng 8 năm 2023)	1.433.213.856	1.741.165.755
Ông Huỳnh Kim Nhân	Trưởng ban Kiểm soát	1.733.053.856	1.740.705.755
Ông Lương Phương	Thành viên ban Kiểm soát không chuyên trách	290.961.702	128.000.000
Bà Trần Thị Phương	Thành viên ban Kiểm soát (bổ nhiệm ngày 27 tháng 6 năm 2023)	500.179.022	-
Ông Lê Vinh Văn	Thành viên ban Kiểm soát (miễn nhiệm ngày 27 tháng 6 năm 2023)	1.085.525.407	1.438.465.302
Ông Võ Ngọc Phương	Kế toán trưởng	1.572.343.719	1.576.923.395
		22.580.855.859	22.040.581.870

36. THÔNG TIN CHO CÁC KHOẢN MỤC TRÌNH BÀY TRONG BÁO CÁO LƯU CHUYỂN TIỀN TỆ HỢP NHẤT

Các khoản tiền và tương đương tiền do Tổng Công ty nắm giữ nhưng không được sử dụng

Tại ngày 31 tháng 12 năm 2023, khoản tiền gửi có kỳ hạn dưới 03 tháng của Tổng Công ty tại Ngân hàng Thương mại TNHH MTV Đại Dương (trước đây là Ngân hàng TMCP Đại Dương) có số dư 284.000.000.000 VND đang bị hạn chế sử dụng. Theo Công văn số 5351/2016/CV-OCEANBANK ngày 04 tháng 10 năm 2016, Công văn số 60/2018/CV-OCEANBANK ngày 28 tháng 12 năm 2018 và Công văn số 76/2020/CV-OJB-CNHCN ngày 12 tháng 8 năm 2020, Ngân hàng Thương mại TNHH MTV Đại Dương cam kết sẽ thực hiện việc chi trả tiền gửi của khách hàng theo lộ trình chi trả trong đề án tái cơ cấu ngân hàng đang trình Ngân hàng Nhà nước và Chính phủ phê duyệt. Ban Tổng Giám đốc đánh giá khoản tiền này sẽ thu hồi được trong tương lai theo cam kết nêu trên của Ngân hàng Thương mại TNHH MTV Đại Dương.

**TỔNG CÔNG TY PHÂN BÓN VÀ HÓA CHẤT ĐẦU KHÍ - CÔNG TY CỔ PHẦN
THUYẾT MINH BẢO CAO TÀI CHÍNH NGỘ NHẬT (Tiếp theo)**

MẪU SỐ B-09-DN/HN

37. **CAM KẾT**

Ngày 08 tháng 3 năm 2015, Tổng Công ty và Tập đoàn Dầu khí Việt Nam ("Tập đoàn") đã ký kết Văn bản thỏa thuận số 141/2015/PVPCO/TCTP-PVN/Đ. NVNL về việc được nhận nghĩa vụ bảo lãnh đối ứng cho Công ty Cổ phần Hóa dầu và Xơ sợi Bình Hải (nay là Công ty Cổ phần Hóa dầu và Xơ sợi Việt Nam ("VNPOly")) liên quan đến nghĩa vụ bảo lãnh của Tập đoàn cho các khoản vay để đầu tư xây dựng nhà máy sản xuất Xơ sợi Polyester Bình Hải của VNPOly - Công ty liên kết của Tổng Công ty. Theo đó, số tiền Tổng Công ty sẽ thanh toán cho Tập đoàn theo trách nhiệm bảo lãnh đối ứng được xác định bằng số tiền Tập đoàn đã trả nợ thay VNPOly nhân (bội với tỷ lệ phần vốn của Tổng Công ty tại VNPOly (25,99%).

Ngày 10 tháng 01 năm 2024, Tập đoàn đã ban hành Công văn số 171/DKVN-TCTP thông báo nghĩa vụ bảo lãnh của Tổng Công ty là 25.994.317,47 USD đối với số dư nợ gốc quá hạn của VNPOly là 97.479.268 USD và yêu cầu Tổng Công ty hoàn trả cho Tập đoàn số tiền là 1.266.715,87 USD (90.961.089.394 VND) tương ứng với 25,99% số tiền Tập đoàn đã trả nợ thay lý đầu tiên cho VNPOly trong năm 2023 theo lịch thanh toán mà Tập đoàn đã cam kết với các ngân hàng. Tại ngày lập báo cáo tài chính hợp nhất cho năm tài chính kết thúc ngày 31 tháng 12 năm 2023, Tổng Công ty đang trong quá trình làm việc với Tập đoàn để có phương án xử lý vốn đã này trong thời gian tới theo các quy định hiện hành.



Trần Xuân Thảo
Người lập báo

Võ Ngọc Phương
Kế toán trưởng

Trần Thị Phương Thảo
Phó Tổng Giám đốc

Ngày 08 tháng 3 năm 2024

