

BÁO CÁO TÀI CHÍNH HỢP NHẤT
CHO NĂM TÀI CHÍNH KẾT THÚC NGÀY 31 THÁNG 12 NĂM 2023

CÔNG TY CỔ PHẦN
CẢNG CÁT LÁI

MỤC LỤC

	Trang
1. Mục lục	1
2. Báo cáo của Ban Giám đốc	2 - 3
3. Báo cáo kiểm toán độc lập	4
4. Bảng cân đối kế toán hợp nhất tại ngày 31 tháng 12 năm 2023	5 - 8
5. Báo cáo kết quả hoạt động kinh doanh hợp nhất cho năm tài chính kết thúc ngày 31 tháng 12 năm 2023	9
6. Báo cáo lưu chuyển tiền tệ hợp nhất cho năm tài chính kết thúc ngày 31 tháng 12 năm 2023	10 - 11
7. Bản thuyết minh Báo cáo tài chính hợp nhất cho năm tài chính kết thúc ngày 31 tháng 12 năm 2023	12 - 39



CÔNG TY CỔ PHẦN CẢNG CÁT LÁI

BÁO CÁO CỦA BAN GIÁM ĐỐC

Ban Giám đốc Công ty Cổ phần Cảng Cát Lái (sau đây gọi tắt là “Công ty”) trình bày báo cáo của mình cùng với Báo cáo tài chính hợp nhất cho năm tài chính kết thúc ngày 31 tháng 12 năm 2023 bao gồm Báo cáo tài chính của Công ty và công ty con (gọi chung là “Công ty” hoặc “Nhóm Công ty”).

Khái quát về Công ty

Công ty Cổ phần Cảng Cát Lái hoạt động theo Giấy chứng nhận đăng ký kinh doanh lần đầu số 0305168938 ngày 27 tháng 8 năm 2007 do Sở Kế hoạch và Đầu tư thành phố Hồ Chí Minh cấp.

Trong quá trình hoạt động, Công ty đã được Sở Kế hoạch và Đầu tư thành phố Hồ Chí Minh 10 lần cấp bổ sung giấy chứng nhận thay đổi đăng ký doanh nghiệp về việc bổ sung ngành nghề kinh doanh, bổ sung vốn điều lệ, thay đổi người đại diện theo pháp luật và thay đổi địa chỉ Công ty, trong đó Giấy chứng nhận đăng ký doanh nghiệp thay đổi lần thứ 10 vào ngày 01 tháng 3 năm 2021 do thay đổi địa chỉ Công ty.

Trụ sở hoạt động

- Địa chỉ : Đường Nguyễn Thị Định, phường Cát Lái, thành phố Thủ Đức, thành phố Hồ Chí Minh, Việt Nam
- Địa chỉ giao dịch : Số 50 Nguyễn Văn Kinh, phường Thạnh Mỹ Lợi, thành phố Thủ Đức, thành phố Hồ Chí Minh, Việt Nam
- Điện thoại : 0283 7 423 499 – 0283 7 423 501 – 0283 7 423 502
- Fax : 0283 7 423 500
- Email : info@catlaiport.com.vn
- Website : www.catlaiport.com.vn

Hoạt động kinh doanh của Công ty là: Cho thuê cảng biển, cho thuê thiết bị xếp dỡ, dịch vụ bốc dỡ hàng hoá tại cảng biển.

Hội đồng quản trị và Ban điều hành, quản lý

Các thành viên Hội đồng quản trị, Ban Kiểm soát, Ban Giám đốc và Kế toán trưởng của Công ty trong năm và cho đến thời điểm lập báo cáo này bao gồm:

Hội đồng quản trị

Họ và tên	Chức vụ	Ngày bỏ nhiệm/tái bổ nhiệm/miễn nhiệm
Ông Nguyễn Phương Nam	Chủ tịch	Tái bổ nhiệm ngày 27 tháng 6 năm 2023
Ông Lê Thành Khoa	Phó Chủ tịch	Miễn nhiệm ngày 27 tháng 6 năm 2023
Ông Tạ Cao Thái	Phó Chủ tịch	Bổ nhiệm ngày 27 tháng 6 năm 2023
Ông Lê Chí Đăng	Thành viên	Tái bổ nhiệm ngày 27 tháng 6 năm 2023
Ông Phạm Hiếu Đạo	Thành viên	Tái bổ nhiệm ngày 27 tháng 6 năm 2023
Ông Nguyễn Châu Bảo	Thành viên	Tái bổ nhiệm ngày 27 tháng 6 năm 2023
Bà Nguyễn Huỳnh Mai	Thành viên	Tái bổ nhiệm ngày 27 tháng 6 năm 2023
Ông Hoàng Đức Thịnh	Thành viên	Bổ nhiệm ngày 27 tháng 6 năm 2023

Ban Kiểm soát

Họ và tên	Chức vụ	Ngày bỏ nhiệm/tái bổ nhiệm/miễn nhiệm
Ông Đỗ Thanh Thành	Trưởng ban	Tái bổ nhiệm ngày 27 tháng 6 năm 2023
Ông Tạ Cao Thái	Thành viên	Miễn nhiệm ngày 27 tháng 6 năm 2023
Ông Lê Hải Nam	Thành viên	Tái bổ nhiệm ngày 27 tháng 6 năm 2023
Bà Lê Thị Đoan Trang	Thành viên	Bổ nhiệm ngày 27 tháng 6 năm 2023

CÔNG TY CỔ PHẦN CÀNG CÁT LÀI
BÁO CÁO CỦA BAN GIÁM ĐỐC (tiếp theo)

Ban Giám đốc và Kế toán trưởng

Họ và tên	Chức vụ	Ngày bổ nhiệm
Ông Lê Chí Đăng	Giám đốc	Ngày 19 tháng 4 năm 2019
Ông Phạm Hiếu Đạo	Phó Giám đốc	Ngày 19 tháng 4 năm 2019
Ông Nguyễn Việt Trường	Kế toán trưởng	Ngày 29 tháng 11 năm 2019

Đại diện theo pháp luật

Người đại diện theo pháp luật của Công ty trong năm và cho đến thời điểm lập báo cáo này là ông Lê Chí Đăng – Giám đốc Công ty (bổ nhiệm ngày 19 tháng 4 năm 2019).

Kiểm toán viên

Công ty TNHH Kiểm toán và Tư vấn A&C đã được chỉ định kiểm toán Báo cáo tài chính hợp nhất cho năm tài chính kết thúc ngày 31 tháng 12 năm 2023 của nhóm Công ty.

Trách nhiệm của Ban Giám đốc

Ban Giám đốc Công ty chịu trách nhiệm lập Báo cáo tài chính hợp nhất phản ánh trung thực và hợp lý tình hình tài chính hợp nhất, kết quả hoạt động kinh doanh hợp nhất và lưu chuyển tiền tệ hợp nhất của nhóm Công ty trong năm. Trong việc lập Báo cáo tài chính hợp nhất này, Ban Giám đốc phải:

- Chọn lựa các chính sách kế toán thích hợp và áp dụng các chính sách này một cách nhất quán;
- Thực hiện các xét đoán và các ước tính một cách hợp lý và thận trọng;
- Nêu rõ các chuẩn mực kế toán áp dụng cho Nhóm Công ty có được tuân thủ hay không và tất cả các sai lệch trọng yếu đã được trình bày và giải thích trong Báo cáo tài chính hợp nhất;
- Lập Báo cáo tài chính hợp nhất trên cơ sở hoạt động liên tục trừ trường hợp không thể cho rằng Công ty sẽ tiếp tục hoạt động liên tục;
- Thiết lập và thực hiện hệ thống kiểm soát nội bộ một cách hữu hiệu nhằm hạn chế rủi ro có sai sót trọng yếu do gian lận hoặc nhầm lẫn trong việc lập và trình bày Báo cáo tài chính hợp nhất.

Ban Giám đốc đảm bảo các số kế toán thích hợp được lưu giữ đầy đủ để phản ánh tình hình tài chính của nhóm Công ty với mức độ chính xác hợp lý tại bất kỳ thời điểm nào và các số sách kế toán tuân thủ chế độ kế toán áp dụng. Ban Giám đốc cũng chịu trách nhiệm bảo vệ an toàn tài sản của nhóm Công ty và do đó đã thực hiện các biện pháp thích hợp để ngăn chặn và phát hiện các hành vi gian lận và các vi phạm khác.

Ban Giám đốc cam kết đã tuân thủ các yêu cầu nêu trên trong việc lập Báo cáo tài chính hợp nhất.

Phê duyệt Báo cáo tài chính

Ban Giám đốc Công ty phê duyệt Báo cáo tài chính hợp nhất đính kèm. Báo cáo tài chính hợp nhất đã phản ánh trung thực và hợp lý tình hình tài chính hợp nhất của nhóm Công ty tại thời điểm ngày 31 tháng 12 năm 2023, cũng như kết quả hoạt động kinh doanh hợp nhất và tình hình lưu chuyển tiền tệ hợp nhất cho năm tài chính kết thúc cùng ngày, phù hợp với các Chuẩn mực Kế toán Việt Nam, Chế độ Kế toán doanh nghiệp Việt Nam và các quy định pháp lý có liên quan đến việc lập và trình bày Báo cáo tài chính hợp nhất.

Thay mặt Ban Giám đốc,



Lê Chí Đăng

Ngày 28 tháng 02 năm 2024

A&C AUDITING AND CONSULTING CO., LTD.

Head Office : 02 Truong Son St., Ward 2, Tan Binh Dist., Ho Chi Minh City, Vietnam
Branch in Ha Noi : 40 Giang Vo St., Dong Da Dist., Ha Noi City, Vietnam
Branch in Nha Trang : Lot STH 06A.01, St. No.13, Le Hong Phong II Urban Area, Phuoc Hai Ward, Nha Trang City, Vietnam
Branch in Can Tho : 15-13 Vo Nguyen Giap St., Cai Rang Dist., Can Tho City, Vietnam
Số: 2.0112/24/TC-AC

Tel: +84 (028) 3547 2972 kttv@a-c.com.vn
Tel: +84 (024) 3736 7879 kttv.hn@a-c.com.vn
Tel: +84 (0258) 246 5151 kttv.nt@a-c.com.vn
Tel: +84 (0292) 376 4995 kttv.ct@a-c.com.vn



BÁO CÁO KIỂM TOÁN ĐỘC LẬP

**Kính gửi: CÁC CỔ ĐÔNG, HỘI ĐỒNG QUẢN TRỊ VÀ BAN GIÁM ĐỐC
CÔNG TY CỔ PHẦN CẢNG CÁT LÁI**

Chúng tôi đã kiểm toán Báo cáo tài chính hợp nhất kèm theo của Công ty Cổ phần Cảng Cát Lái và Công ty con (sau đây gọi tắt là "Nhóm Công ty"), được lập ngày 28 tháng 02 năm 2024, từ trang 05 đến trang 39, bao gồm Bảng cân đối kế toán hợp nhất tại ngày 31 tháng 12 năm 2023, Báo cáo kết quả hoạt động kinh doanh hợp nhất, Báo cáo lưu chuyển tiền tệ hợp nhất cho năm tài chính kết thúc cùng ngày và Bản thuyết minh Báo cáo tài chính hợp nhất.

Trách nhiệm của Ban Giám đốc

Ban Giám đốc Công ty chịu trách nhiệm về việc lập và trình bày trung thực và hợp lý Báo cáo tài chính hợp nhất của Nhóm Công ty theo các Chuẩn mực Kế toán Việt Nam, Chế độ Kế toán doanh nghiệp Việt Nam và các quy định pháp lý có liên quan đến việc lập và trình bày Báo cáo tài chính hợp nhất và chịu trách nhiệm về kiểm soát nội bộ mà Ban Giám đốc xác định là cần thiết để đảm bảo cho việc lập và trình bày Báo cáo tài chính hợp nhất không có sai sót trọng yếu do gian lận hoặc nhầm lẫn.

Trách nhiệm của Kiểm toán viên

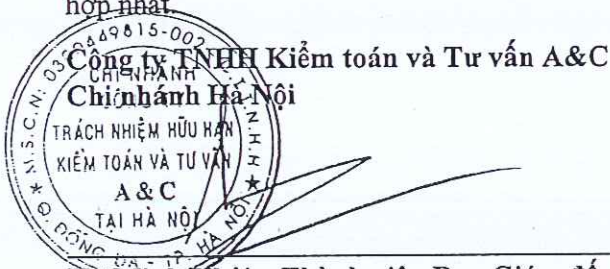
Trách nhiệm của chúng tôi là đưa ra ý kiến về Báo cáo tài chính hợp nhất dựa trên kết quả của cuộc kiểm toán. Chúng tôi đã tiến hành kiểm toán theo các Chuẩn mực Kiểm toán Việt Nam. Các chuẩn mực này yêu cầu chúng tôi tuân thủ chuẩn mực và các quy định về đạo đức nghề nghiệp, lập kế hoạch và thực hiện cuộc kiểm toán để đạt được sự đảm bảo hợp lý về việc liệu Báo cáo tài chính hợp nhất của Nhóm Công ty có còn sai sót trọng yếu hay không.

Công việc kiểm toán bao gồm thực hiện các thủ tục nhằm thu thập các bằng chứng kiểm toán về các số liệu và thuyết minh trên Báo cáo tài chính hợp nhất. Các thủ tục kiểm toán được lựa chọn dựa trên xét đoán của kiểm toán viên, bao gồm đánh giá rủi ro có sai sót trọng yếu trong Báo cáo tài chính hợp nhất do gian lận hoặc nhầm lẫn. Khi thực hiện đánh giá các rủi ro này, kiểm toán viên đã xem xét kiểm soát nội bộ của Nhóm Công ty liên quan đến việc lập và trình bày Báo cáo tài chính hợp nhất trung thực, hợp lý nhằm thiết kế các thủ tục kiểm toán phù hợp với tình hình thực tế, tuy nhiên không nhằm mục đích đưa ra ý kiến về hiệu quả của kiểm soát nội bộ của nhóm Công ty. Công việc kiểm toán cũng bao gồm đánh giá tính thích hợp của các chính sách kế toán được áp dụng và tính hợp lý của các ước tính kế toán của Ban Giám đốc cũng như đánh giá việc trình bày tổng thể Báo cáo tài chính hợp nhất.

Chúng tôi tin tưởng rằng các bằng chứng kiểm toán mà chúng tôi đã thu thập được là đầy đủ và thích hợp làm cơ sở cho ý kiến kiểm toán của chúng tôi.

Ý kiến của Kiểm toán viên

Theo ý kiến của chúng tôi, Báo cáo tài chính hợp nhất đã phản ánh trung thực và hợp lý, trên các khía cạnh trọng yếu tình hình tài chính hợp nhất của Công ty Cổ phần Cảng Cát Lái và Công ty con tại ngày 31 tháng 12 năm 2023, cũng như kết quả hoạt động kinh doanh hợp nhất và tình hình lưu chuyển tiền tệ hợp nhất cho năm tài chính kết thúc cùng ngày, phù hợp với các Chuẩn mực Kế toán Việt Nam, Chế độ Kế toán doanh nghiệp Việt Nam và các quy định pháp lý có liên quan đến việc lập và trình bày Báo cáo tài chính hợp nhất.



Vũ Minh Khôi – Thành viên Ban Giám đốc
Giấy CNDKHN kiểm toán số: 2897-2020-008-1
Người được ủy quyền
Hà Nội, ngày 28 tháng 02 năm 2024

Vũ Tuấn Nghĩa - Kiểm toán viên
Giấy CNDKHN kiểm toán số: 4028-2022-008-1

CÔNG TY CỔ PHẦN CẢNG CÁT LÁI

Địa chỉ: Đường Nguyễn Thị Định, phường Cát Lái, thành phố Thủ Đức, thành phố Hồ Chí Minh, Việt Nam

BÁO CÁO TÀI CHÍNH HỢP NHẤT

Cho năm tài chính kết thúc ngày 31 tháng 12 năm 2023

BẢNG CÂN ĐỐI KẾ TOÁN HỢP NHẤT

Tại ngày 31 tháng 12 năm 2023

Đơn vị tính: VND

TÀI SẢN	Mã số	Thuyết minh	Số cuối năm	Số đầu năm
A - TÀI SẢN NGẮN HẠN	100		385.962.838.236	383.507.653.388
I. Tiền và các khoản tương đương tiền	110	V.1	234.879.103.936	230.800.925.475
1. Tiền	111		36.772.811.670	39.890.460.041
2. Các khoản tương đương tiền	112		198.106.292.266	190.910.465.434
II. Đầu tư tài chính ngắn hạn	120		85.000.000.000	89.409.653.155
1. Chứng khoán kinh doanh	121		-	-
2. Dự phòng giảm giá chứng khoán kinh doanh	122		-	-
3. Đầu tư nắm giữ đến ngày đáo hạn	123	V.2a	85.000.000.000	89.409.653.155
III. Các khoản phải thu ngắn hạn	130		58.765.209.483	59.126.496.544
1. Phải thu ngắn hạn của khách hàng	131	V.3	47.101.566.173	52.728.072.974
2. Trả trước cho người bán ngắn hạn	132	V.4	574.161.817	171.454.436
3. Phải thu nội bộ ngắn hạn	133		-	-
4. Phải thu theo tiến độ kế hoạch hợp đồng xây dựng	134		-	-
5. Phải thu về cho vay ngắn hạn	135		-	-
6. Phải thu ngắn hạn khác	136	V.5a	12.306.056.512	7.230.403.576
7. Dự phòng phải thu ngắn hạn khó đòi	137	V.6	(1.216.575.019)	(1.003.434.442)
8. Tài sản thiếu chờ xử lý	139		-	-
IV. Hàng tồn kho	140		5.185.890.519	1.082.804.000
1. Hàng tồn kho	141	V.7	5.185.890.519	1.082.804.000
2. Dự phòng giảm giá hàng tồn kho	149		-	-
V. Tài sản ngắn hạn khác	150		2.132.634.298	3.087.774.214
1. Chi phí trả trước ngắn hạn	151	V.8a	1.147.729.107	1.835.379.118
2. Thuế giá trị gia tăng được khấu trừ	152		726.585.607	1.088.237.325
3. Thuế và các khoản khác phải thu Nhà nước	153	V.13	258.319.584	164.157.771
4. Giao dịch mua bán lại trái phiếu Chính phủ	154		-	-
5. Tài sản ngắn hạn khác	155		-	-

CÔNG TY CỔ PHẦN CẢNG CÁT LÁI

Địa chỉ: Đường Nguyễn Thị Định, phường Cát Lái, thành phố Thủ Đức, thành phố Hồ Chí Minh, Việt Nam

BÁO CÁO TÀI CHÍNH HỢP NHẤT

Cho năm tài chính kết thúc ngày 31 tháng 12 năm 2023

Bảng cân đối kế toán hợp nhất (tiếp theo)

TÀI SẢN	Mã số	Thuyết minh	Số cuối năm	Số đầu năm
B- TÀI SẢN DÀI HẠN	200		289.139.154.288	320.490.771.439
I. Các khoản phải thu dài hạn	210		188.800.000	162.000.000
1. Phải thu dài hạn của khách hàng	211		-	-
2. Trả trước cho người bán dài hạn	212		-	-
3. Vốn kinh doanh ở đơn vị trực thuộc	213		-	-
4. Phải thu nội bộ dài hạn	214		-	-
5. Phải thu về cho vay dài hạn	215		-	-
6. Phải thu dài hạn khác	216	V.5b	188.800.000	162.000.000
7. Dự phòng phải thu dài hạn khó đòi	219		-	-
II. Tài sản cố định	220		196.321.809.256	231.522.794.608
1. Tài sản cố định hữu hình	221	V.9	119.751.920.850	153.356.358.114
<i>Nguyên giá</i>	222		616.379.016.778	629.902.506.169
<i>Giá trị hao mòn lũy kế</i>	223		(496.627.095.928)	(476.546.148.055)
2. Tài sản cố định thuê tài chính	224		-	-
<i>Nguyên giá</i>	225		-	-
<i>Giá trị hao mòn lũy kế</i>	226		-	-
3. Tài sản cố định vô hình	227	V.10	76.569.888.406	78.166.436.494
<i>Nguyên giá</i>	228		101.601.504.441	101.601.504.441
<i>Giá trị hao mòn lũy kế</i>	229		(25.031.616.035)	(23.435.067.947)
III. Bất động sản đầu tư	230		-	-
<i>Nguyên giá</i>	231		-	-
<i>Giá trị hao mòn lũy kế</i>	232		-	-
IV. Tài sản dở dang dài hạn	240		3.911.703.759	-
1. Chi phí sản xuất, kinh doanh dở dang dài hạn	241		-	-
2. Chi phí xây dựng cơ bản dở dang	242	V.11	3.911.703.759	-
V. Đầu tư tài chính dài hạn	250		85.806.525.882	85.966.040.096
1. Đầu tư vào công ty con	251		-	-
2. Đầu tư vào công ty liên doanh, liên kết	252	V.2b	85.185.235.488	83.707.440.096
3. Đầu tư góp vốn vào đơn vị khác	253	V.2c	2.258.600.000	2.258.600.000
4. Dự phòng đầu tư tài chính dài hạn	254	V.2c	(1.637.309.606)	-
5. Đầu tư nắm giữ đến ngày đáo hạn	255		-	-
VI. Tài sản dài hạn khác	260		2.910.315.391	2.839.936.735
1. Chi phí trả trước dài hạn	261	V.8b	2.910.315.391	2.839.936.735
2. Tài sản thuê thu nhập hoãn lại	262		-	-
3. Thiết bị, vật tư, phụ tùng thay thế dài hạn	263		-	-
4. Tài sản dài hạn khác	268		-	-
5. Lợi thế thương mại	269		-	-
TỔNG CỘNG TÀI SẢN	270		675.101.992.524	703.998.424.827

CÔNG TY CỔ PHẦN CẢNG CÁT LÁI

Địa chỉ: Đường Nguyễn Thị Định, phường Cát Lái, thành phố Thủ Đức, thành phố Hồ Chí Minh, Việt Nam

BÁO CÁO TÀI CHÍNH HỢP NHẤT

Cho năm tài chính kết thúc ngày 31 tháng 12 năm 2023

Bảng cân đối kế toán hợp nhất (tiếp theo)

NGUỒN VỐN	Mã số	Thuyết minh	Số cuối năm	Số đầu năm
C - NỢ PHẢI TRẢ	300		56.370.722.240	53.623.687.047
I. Nợ ngắn hạn	310		56.370.722.240	53.623.687.047
1. Phải trả người bán ngắn hạn	311	V.12	32.095.683.900	32.927.919.001
2. Người mua trả tiền trước ngắn hạn	312		-	-
3. Thuế và các khoản phải nộp Nhà nước	313	V.13	7.383.867.458	6.449.477.731
4. Phải trả người lao động	314		4.558.407.795	3.478.661.468
5. Chi phí phải trả ngắn hạn	315	V.14	1.322.254.484	525.749.731
6. Phải trả nội bộ ngắn hạn	316		-	-
7. Phải trả theo tiến độ kế hoạch hợp đồng xây dựng	317		-	-
8. Doanh thu chưa thực hiện ngắn hạn	318		-	-
9. Phải trả ngắn hạn khác	319	V.15	8.330.578.108	7.617.294.162
10. Vay và nợ thuê tài chính ngắn hạn	320		-	-
11. Dự phòng phải trả ngắn hạn	321		-	-
12. Quỹ khen thưởng, phúc lợi	322	V.16	2.679.930.495	2.624.584.954
13. Quỹ bình ổn giá	323		-	-
14. Giao dịch mua bán lại trái phiếu Chính phủ	324		-	-
II. Nợ dài hạn	330		-	-
1. Phải trả người bán dài hạn	331		-	-
2. Người mua trả tiền trước dài hạn	332		-	-
3. Chi phí phải trả dài hạn	333		-	-
4. Phải trả nội bộ về vốn kinh doanh	334		-	-
5. Phải trả nội bộ dài hạn	335		-	-
6. Doanh thu chưa thực hiện dài hạn	336		-	-
7. Phải trả dài hạn khác	337		-	-
8. Vay và nợ thuê tài chính dài hạn	338		-	-
9. Trái phiếu chuyển đổi	339		-	-
10. Cổ phiếu ưu đãi	340		-	-
11. Thuế thu nhập hoãn lại phải trả	341		-	-
12. Dự phòng phải trả dài hạn	342		-	-
13. Quỹ phát triển khoa học và công nghệ	343		-	-

CÔNG TY CỔ PHẦN CẢNG CÁT LÁI

Địa chỉ: Đường Nguyễn Thị Định, phường Cát Lái, thành phố Thủ Đức, thành phố Hồ Chí Minh, Việt Nam

BÁO CÁO TÀI CHÍNH HỢP NHẤT

Cho năm tài chính kết thúc ngày 31 tháng 12 năm 2023

Bảng cân đối kế toán hợp nhất (tiếp theo)

NGUỒN VỐN	Mã số	Thuyết minh	Số cuối năm	Số đầu năm
D - NGUỒN VỐN CHỦ SỞ HỮU	400		618.731.270.284	650.374.737.780
I. Vốn chủ sở hữu	410	V.17	618.731.270.284	650.374.737.780
1. Vốn góp của chủ sở hữu	411		340.000.000.000	340.000.000.000
- Cổ phiếu phổ thông có quyền biểu quyết	411a		340.000.000.000	340.000.000.000
- Cổ phiếu ưu đãi	411b		-	-
2. Thặng dư vốn cổ phần	412		60.123.448.000	60.123.448.000
3. Quyền chọn chuyển đổi trái phiếu	413		-	-
4. Vốn khác của chủ sở hữu	414		-	-
5. Cổ phiếu quỹ	415		-	-
6. Chênh lệch đánh giá lại tài sản	416		-	-
7. Chênh lệch tỷ giá hối đoái	417		-	-
8. Quỹ đầu tư phát triển	418		103.623.271.921	103.623.271.921
9. Quỹ hỗ trợ sắp xếp doanh nghiệp	419		-	-
10. Quỹ khác thuộc vốn chủ sở hữu	420		-	-
11. Lợi nhuận sau thuế chưa phân phối	421		96.754.375.918	130.010.680.692
- LNST chưa phân phối lũy kế đến cuối kỳ trước	421a		4.577.270.986	130.010.680.692
- LNST chưa phân phối kỳ này	421b		92.177.104.932	-
12. Nguồn vốn đầu tư xây dựng cơ bản	422		-	-
13. Lợi ích cổ đông không kiểm soát	429		18.230.174.445	16.617.337.167
II. Nguồn kinh phí và quỹ khác	430		-	-
1. Nguồn kinh phí	431		-	-
2. Nguồn kinh phí đã hình thành tài sản cố định	432		-	-
TỔNG CỘNG NGUỒN VỐN	440		675.101.992.524	703.998.424.827

Lập, ngày 28 tháng 02 năm 2024

Người lập biểu

Võ Thái Hậu

Kế toán trưởng

Nguyễn Việt Trường

Giám đốc

Lê Chí Đăng

CÔNG TY CỔ PHẦN CẢNG CÁT LÁI

Địa chỉ: Đường Nguyễn Thị Định, phường Cát Lái, thành phố Thủ Đức, thành phố Hồ Chí Minh, Việt Nam

BÁO CÁO TÀI CHÍNH HỢP NHẤT

Cho năm tài chính kết thúc ngày 31 tháng 12 năm 2023

BÁO CÁO KẾT QUẢ HOẠT ĐỘNG KINH DOANH HỢP NHẤT

Cho năm tài chính kết thúc ngày 31 tháng 12 năm 2023

Đơn vị tính: VND

CHỈ TIÊU	Mã số	Thuyết minh	Năm nay	Năm trước
1. Doanh thu bán hàng và cung cấp dịch vụ	01	VI.1	306.291.069.080	263.727.304.688
2. Các khoản giảm trừ doanh thu	02		-	-
3. Doanh thu thuần về bán hàng và cung cấp dịch vụ	10		306.291.069.080	263.727.304.688
4. Giá vốn hàng bán	11	VI.2	176.147.116.725	138.576.079.491
5. Lợi nhuận gộp về bán hàng và cung cấp dịch vụ	20		130.143.952.355	125.151.225.197
6. Doanh thu hoạt động tài chính	21	VI.3	10.184.298.369	7.252.301.571
7. Chi phí tài chính	22	VI.4	1.637.360.822	1.173.882
Trong đó: chi phí lãi vay	23		-	-
8. Phần lãi hoặc lỗ trong công ty liên doanh, liên kết	24		6.013.554.495	4.535.759.104
9. Chi phí bán hàng	25	VI.5	1.750.327.065	3.450.859.328
10. Chi phí quản lý doanh nghiệp	26	VI.6	24.819.714.448	23.556.431.798
11. Lợi nhuận thuần từ hoạt động kinh doanh	30		118.134.402.884	109.930.820.864
12. Thu nhập khác	31	VI.7	3.366.466.379	2.568.508.533
13. Chi phí khác	32	VI.8	262.313.728	166.973.394
14. Lợi nhuận khác	40		3.104.152.651	2.401.535.139
15. Tổng lợi nhuận kế toán trước thuế	50		121.238.555.535	112.332.356.003
16. Chi phí thuế thu nhập doanh nghiệp hiện hành	51	V.13	22.738.267.784	21.700.559.946
17. Chi phí thuế thu nhập doanh nghiệp hoãn lại	52		-	-
18. Lợi nhuận sau thuế thu nhập doanh nghiệp	60		<u>98.500.287.751</u>	<u>90.631.796.057</u>
19. Lợi nhuận sau thuế của công ty mẹ	61		<u>96.847.450.473</u>	<u>90.625.958.086</u>
20. Lợi nhuận sau thuế của cổ đông không kiểm soát	62	V.17	<u>1.652.837.278</u>	<u>5.837.971</u>
21. Lãi cơ bản trên cổ phiếu	70	VI.9	<u>2.711</u>	<u>2.523</u>
22. Lãi suy giảm trên cổ phiếu	71	VI.9	<u>2.711</u>	<u>2.523</u>

Lập, ngày 28 tháng 02 năm 2024

Người lập biểu

Võ Thái Hậu

Kế toán trưởng

Nguyễn Viết Trường

Giám đốc



Lê Chí Đăng

CÔNG TY CỔ PHẦN CẢNG CÁT LÁI

Địa chỉ: Đường Nguyễn Thị Định, phường Cát Lái, thành phố Thủ Đức, thành phố Hồ Chí Minh, Việt Nam

BÁO CÁO TÀI CHÍNH HỢP NHẤT

Cho năm tài chính kết thúc ngày 31 tháng 12 năm 2023

BÁO CÁO LƯU CHUYỂN TIỀN TỆ HỢP NHẤT

(Theo phương pháp gián tiếp)

Cho năm tài chính kết thúc ngày 31 tháng 12 năm 2023

Đơn vị tính: VND

CHỈ TIÊU	Mã Thuyết		Năm nay	Năm trước
	số	minh		
I. Lưu chuyển tiền từ hoạt động kinh doanh				
1. Lợi nhuận trước thuế	01		121.238.555.535	112.332.356.003
2. Điều chỉnh cho các khoản:				
- Khấu hao tài sản cố định và bất động sản đầu tư	02	V.9,10	35.645.217.698	38.359.403.187
- Các khoản dự phòng	03	V.2c,6	1.850.450.183	18.268.319
- Lãi, lỗ chênh lệch tỷ giá hối đoái do đánh giá lại các khoản mục tiền tệ có gốc ngoại tệ	04	VI.4	(2.507.532)	1.173.882
- Lãi, lỗ từ hoạt động đầu tư	05		(19.267.744.692)	(14.320.451.419)
- Chi phí lãi vay	06		-	-
- Các khoản điều chỉnh khác	07		-	-
3. Lợi nhuận từ hoạt động kinh doanh trước thay đổi vốn lưu động	08		139.463.971.192	136.390.749.972
- Tăng, giảm các khoản phải thu	09		2.395.745.155	(6.765.464.713)
- Tăng, giảm hàng tồn kho	10		(4.103.086.519)	1.836.813.880
- Tăng, giảm các khoản phải trả	11		(491.484.422)	13.279.382.886
- Tăng, giảm chi phí trả trước	12		617.271.355	(1.866.540.987)
- Tăng, giảm chứng khoán kinh doanh	13		-	-
- Tiền lãi vay đã trả	14		-	-
- Thuế thu nhập doanh nghiệp đã nộp	15	V.13	(21.905.697.558)	(15.592.040.893)
- Tiền thu khác từ hoạt động kinh doanh	16		-	22.000.000
- Tiền chi khác cho hoạt động kinh doanh	17	V.16	(4.928.409.706)	(6.821.318.487)
Lưu chuyển tiền thuần từ hoạt động kinh doanh	20		111.048.309.497	120.483.581.658
II. Lưu chuyển tiền từ hoạt động đầu tư				
1. Tiền chi để mua sắm, xây dựng tài sản cố định và các tài sản dài hạn khác	21		(4.831.165.800)	(14.776.057.601)
2. Tiền thu từ thanh lý, nhượng bán tài sản cố định và các tài sản dài hạn khác	22		2.263.379.712	1.134.074.080
3. Tiền chi cho vay, mua các công cụ nợ của đơn vị khác	23		(105.000.000.000)	(317.000.000.000)
4. Tiền thu hồi cho vay, bán lại các công cụ nợ của đơn vị khác	24		109.409.653.155	288.796.922.187
5. Tiền chi đầu tư góp vốn vào đơn vị khác	25		-	-
6. Tiền thu hồi đầu tư góp vốn vào đơn vị khác	26		-	-
7. Tiền thu lãi cho vay, cổ tức và lợi nhuận được chia	27		15.044.266.605	11.378.439.562
Lưu chuyển tiền thuần từ hoạt động đầu tư	30		16.886.133.672	(30.466.621.772)

CÔNG TY CỔ PHẦN CẢNG CÁT LÁI

Địa chỉ: Đường Nguyễn Thị Định, phường Cát Lái, thành phố Thủ Đức, thành phố Hồ Chí Minh, Việt Nam

BÁO CÁO TÀI CHÍNH HỢP NHẤT

Cho năm tài chính kết thúc ngày 31 tháng 12 năm 2023

Báo cáo lưu chuyển tiền tệ hợp nhất (tiếp theo)

CHỈ TIÊU	Mã Thuyết số minh	Năm nay		Năm trước	
III. Lưu chuyển tiền từ hoạt động tài chính					
1. Tiền thu từ phát hành cổ phiếu, nhận vốn góp của chủ sở hữu	31		-		-
2. Tiền trả lại vốn góp cho các chủ sở hữu, mua lại cổ phiếu của doanh nghiệp đã phát hành	32		-		-
3. Tiền thu từ đi vay	33		-		-
4. Tiền trả nợ gốc vay	34		-		-
5. Tiền trả nợ gốc thuê tài chính	35		-		-
6. Cổ tức, lợi nhuận đã trả cho chủ sở hữu	36		(123.858.772.240)		(80.748.972.200)
<i>Lưu chuyển tiền thuần từ hoạt động tài chính</i>	40		<u>(123.858.772.240)</u>		<u>(80.748.972.200)</u>
Lưu chuyển tiền thuần trong năm	50		4.075.670.929		9.267.987.686
Tiền và tương đương tiền đầu năm	60	V.1	230.800.925.475		221.534.111.671
Ảnh hưởng của thay đổi tỷ giá hối đoái quy đổi ngoại tệ	61		2.507.532		(1.173.882)
Tiền và tương đương tiền cuối năm	70	V.1	<u>234.879.103.936</u>		<u>230.800.925.475</u>

Lập, ngày 28 tháng 02 năm 2024

Người lập biểu

Võ Thái Hậu

Kế toán trưởng

Nguyễn Việt Trường

Giám đốc



Lê Chí Đăng

CÔNG TY CỔ PHẦN CẢNG CÁT LÁI

Địa chỉ: Đường Nguyễn Thị Định, phường Cát Lái, thành phố Thủ Đức, thành phố Hồ Chí Minh, Việt Nam

BÁO CÁO TÀI CHÍNH HỢP NHẤT

Cho năm tài chính kết thúc ngày 31 tháng 12 năm 2023

BẢN THUYẾT MINH BÁO CÁO TÀI CHÍNH HỢP NHẤT

Cho năm tài chính kết thúc ngày 31 tháng 12 năm 2023

I. ĐẶC ĐIỂM HOẠT ĐỘNG

1. Hình thức sở hữu vốn

Công ty Cổ phần Cảng Cát Lái (sau đây gọi tắt là “Công ty” hay “Công ty mẹ”) là công ty cổ phần.

2. Lĩnh vực kinh doanh

Lĩnh vực kinh doanh của Công ty là dịch vụ.

3. Ngành nghề kinh doanh

Hoạt động kinh doanh chính của Công ty là: Cho thuê cảng biển, cho thuê thiết bị xếp dỡ, dịch vụ bốc dỡ hàng hoá tại cảng biển.

4. Chu kỳ sản xuất, kinh doanh thông thường

Chu kỳ sản xuất kinh doanh thông thường của Công ty không quá 12 tháng.

5. Cấu trúc nhóm Công ty

Nhóm Công ty bao gồm Công ty mẹ và một công ty con chịu sự kiểm soát của Công ty mẹ được hợp nhất trong Báo cáo tài chính hợp nhất này.

5a. Thông tin về tái cấu trúc nhóm Công ty

Trong năm, Nhóm Công ty không phát sinh việc mua thêm, thanh lý hay thoái vốn tại công ty con.

5b. Danh sách Công ty con được hợp nhất

Công ty chi đầu tư vào 01 công ty con là Công ty Cổ phần Tiếp vận Quốc tế Cảng Cát Lái có trụ sở chính tại 43 đường số N2, khu dân cư Mega Village, khu Phố 3, phường Phú Hữu, thành phố Thủ Đức, thành phố Hồ Chí Minh. Hoạt động kinh doanh chính của công ty con này là Hoạt động dịch vụ hỗ trợ khác liên quan đến vận tải. Tại ngày kết thúc năm tài chính, tỷ lệ vốn góp của Công ty tại công ty con này là 54,29%, tỷ lệ quyền biểu quyết và tỷ lệ phần sở hữu tương đương với tỷ lệ vốn góp.

5c. Danh sách các Công ty liên kết được phân ánh trong Báo cáo tài chính hợp nhất theo phương pháp vốn chủ sở hữu

Nhóm Công ty chi đầu tư vào 01 công ty liên kết là Công ty Cổ phần Tân Cảng Quế Võ có trụ sở chính tại thôn Kiều Lương, xã Đức Long, thị xã Quế Võ, tỉnh Bắc Ninh. Hoạt động kinh doanh chính của công ty liên kết này là cho thuê cảng cạn. Tại ngày kết thúc năm tài chính, tỷ lệ vốn góp của Nhóm Công ty tại công ty liên kết này là 20%, tỷ lệ quyền biểu quyết và tỷ lệ phần sở hữu tương đương với tỷ lệ vốn góp.

6. Tuyên bố về khả năng so sánh thông tin trên Báo cáo tài chính hợp nhất

Các số liệu tương ứng của năm trước so sánh được với số liệu của năm nay.

7. Nhân viên

Tại ngày kết thúc năm tài chính, có 85 nhân viên đang làm việc trong nhóm Công ty (số đầu năm là 93 nhân viên).

CÔNG TY CỔ PHẦN CÀNG CÁT LÁI

Địa chỉ: Đường Nguyễn Thị Định, phường Cát Lái, thành phố Thủ Đức, thành phố Hồ Chí Minh, Việt Nam

BÁO CÁO TÀI CHÍNH HỢP NHẤT

Cho năm tài chính kết thúc ngày 31 tháng 12 năm 2023

Bản thuyết minh Báo cáo tài chính hợp nhất (tiếp theo)

II. NĂM TÀI CHÍNH, ĐƠN VỊ TIỀN TỆ SỬ DỤNG TRONG KẾ TOÁN

1. Năm tài chính

Năm tài chính của Nhóm Công ty bắt đầu từ ngày 01 tháng 01 và kết thúc vào ngày 31 tháng 12 hàng năm.

2. Đơn vị tiền tệ sử dụng trong kế toán

Đơn vị tiền tệ sử dụng trong kế toán là Đồng Việt Nam (VND) do phần lớn các nghiệp vụ được thực hiện bằng đơn vị tiền tệ VND.

III. CHUẨN MỰC VÀ CHẾ ĐỘ KẾ TOÁN ÁP DỤNG

1. Chế độ kế toán áp dụng

Nhóm Công ty áp dụng các Chuẩn mực Kế toán Việt Nam, Chế độ Kế toán doanh nghiệp Việt Nam được ban hành theo Thông tư số 200/2014/TT-BTC ngày 22 tháng 12 năm 2014 hướng dẫn Chế độ Kế toán doanh nghiệp, Thông tư số 202/2014/TT-BTC ngày 22 tháng 12 năm 2014 hướng dẫn lập và trình bày Báo cáo tài chính hợp nhất và các thông tư khác hướng dẫn thực hiện chuẩn mực kế toán của Bộ Tài chính trong việc lập và trình bày Báo cáo tài chính hợp nhất.

2. Tuyên bố về việc tuân thủ chuẩn mực kế toán và chế độ kế toán

Ban Giám đốc đảm bảo đã tuân thủ yêu cầu của các Chuẩn mực Kế toán Việt Nam, Chế độ Kế toán doanh nghiệp Việt Nam được ban hành theo Thông tư số 200/2014/TT-BTC ngày 22 tháng 12 năm 2014, Thông tư số 202/2014/TT-BTC ngày 22 tháng 12 năm 2014 cũng như các thông tư khác hướng dẫn thực hiện chuẩn mực kế toán của Bộ Tài chính trong việc lập và trình bày Báo cáo tài chính hợp nhất.

IV. CÁC CHÍNH SÁCH KẾ TOÁN ÁP DỤNG

1. Cơ sở lập Báo cáo tài chính hợp nhất

Báo cáo tài chính hợp nhất được lập trên cơ sở kế toán dồn tích (trừ các thông tin liên quan đến các luồng tiền).

2. Cơ sở hợp nhất

Báo cáo tài chính hợp nhất bao gồm Báo cáo tài chính của Công ty mẹ và Báo cáo tài chính của công ty con. Công ty con là đơn vị chịu sự kiểm soát của Công ty mẹ. Sự kiểm soát tồn tại khi Công ty mẹ có khả năng trực tiếp hay gián tiếp chi phối các chính sách tài chính và hoạt động của công ty con để thu được các lợi ích kinh tế từ các hoạt động này. Khi xác định quyền kiểm soát có tính đến quyền biểu quyết tiềm năng phát sinh từ các quyền chọn mua hoặc các công cụ nợ và công cụ vốn có thể chuyển đổi thành cổ phiếu phổ thông tại ngày kết thúc năm tài chính.

Kết quả hoạt động kinh doanh của các công ty con được mua lại hoặc bán đi trong năm được trình bày trong Báo cáo kết quả hoạt động kinh doanh hợp nhất từ ngày mua hoặc cho đến ngày bán khoản đầu tư ở công ty con đó.

Báo cáo tài chính của công ty mẹ và công ty con sử dụng để hợp nhất được lập cho cùng một kỳ kế toán và áp dụng các chính sách kế toán thống nhất cho các giao dịch và sự kiện cùng loại trong những hoàn cảnh tương tự. Trong trường hợp chính sách kế toán của công ty con khác với chính sách kế toán của Công ty mẹ thì Báo cáo tài chính của công ty con sẽ có những điều chỉnh thích hợp trước khi sử dụng cho việc lập Báo cáo tài chính hợp nhất.

CÔNG TY CỔ PHẦN CẢNG CÁT LÁI

Địa chỉ: Đường Nguyễn Thị Định, phường Cát Lái, thành phố Thủ Đức, thành phố Hồ Chí Minh, Việt Nam

BÁO CÁO TÀI CHÍNH HỢP NHẤT

Cho năm tài chính kết thúc ngày 31 tháng 12 năm 2023

Bản thuyết minh Báo cáo tài chính hợp nhất (tiếp theo)

Số dư các tài khoản trên Bảng cân đối kế toán giữa Công ty mẹ và công ty con, các giao dịch nội bộ, các khoản lãi nội bộ chưa thực hiện phát sinh từ các giao dịch này phải được loại trừ hoàn toàn. Các khoản lỗ chưa thực hiện phát sinh từ các giao dịch nội bộ cũng được loại bỏ trừ khi chi phí tạo nên khoản lỗ đó không thể thu hồi được

Lợi ích của cổ đông không kiểm soát thể hiện phần lãi hoặc lỗ trong kết quả kinh doanh và tài sản thuần của công ty con không được nắm giữ bởi Công ty mẹ và được trình bày ở khoản mục riêng trên Báo cáo kết quả hoạt động kinh doanh hợp nhất và trên Bảng cân đối kế toán hợp nhất (thuộc phần vốn chủ sở hữu). Lợi ích của cổ đông không kiểm soát bao gồm giá trị các lợi ích của cổ đông không kiểm soát tại ngày hợp nhất kinh doanh ban đầu và phần lợi ích của cổ đông không kiểm soát trong biến động của vốn chủ sở hữu kể từ ngày hợp nhất kinh doanh.

Các khoản lỗ phát sinh tại công ty con được phân bổ tương ứng với phần sở hữu của cổ đông không kiểm soát, kể cả trường hợp số lỗ đó lớn hơn phần sở hữu của cổ đông không kiểm soát trong tài sản thuần của công ty con.

3. Các giao dịch bằng ngoại tệ

Các giao dịch phát sinh bằng ngoại tệ được chuyển đổi theo tỷ giá tại ngày phát sinh giao dịch. Số dư các khoản mục tiền tệ có gốc ngoại tệ tại ngày kết thúc năm tài chính được quy đổi theo tỷ giá tại ngày này.

Chênh lệch tỷ giá phát sinh trong năm từ các giao dịch bằng ngoại tệ được ghi nhận vào doanh thu hoạt động tài chính hoặc chi phí tài chính. Chênh lệch tỷ giá do đánh giá lại các khoản mục tiền tệ có gốc ngoại tệ tại ngày kết thúc năm tài chính sau khi bù trừ chênh lệch tăng và chênh lệch giảm được ghi nhận vào doanh thu hoạt động tài chính hoặc chi phí tài chính.

Tỷ giá sử dụng để quy đổi các giao dịch phát sinh bằng ngoại tệ là tỷ giá giao dịch thực tế tại thời điểm phát sinh giao dịch. Tỷ giá giao dịch thực tế đối với các giao dịch bằng ngoại tệ được xác định như sau:

- Đối với các khoản góp vốn hoặc nhận vốn góp: tỷ giá mua ngoại tệ của ngân hàng nơi nhóm Công ty mở tài khoản để nhận vốn của nhà đầu tư tại ngày góp vốn.
- Đối với nợ phải thu: tỷ giá tỷ giá mua ngoại tệ của ngân hàng thương mại nơi nhóm Công ty chỉ định khách hàng thanh toán tại thời điểm giao dịch phát sinh.
- Đối với nợ phải trả: tỷ giá tỷ giá bán ngoại tệ của ngân hàng thương mại nơi Công ty dự kiến giao dịch tại thời điểm giao dịch phát sinh.

Tỷ giá sử dụng để đánh giá lại số dư các khoản mục tiền tệ có gốc ngoại tệ tại ngày kết thúc năm tài chính được xác định theo nguyên tắc sau:

- Đối với các khoản ngoại tệ gửi ngân hàng: tỷ giá mua ngoại tệ của ngân hàng nơi Công ty mở tài khoản ngoại tệ.
- Đối với các khoản mục tiền tệ có gốc ngoại tệ được phân loại là tài sản khác: tỷ giá mua ngoại tệ của Ngân hàng Thương mại Cổ phần Quân đội (Ngân hàng Công ty thường xuyên có giao dịch).
- Đối với các khoản mục tiền tệ có gốc ngoại tệ được phân loại là nợ phải trả: tỷ giá bán ngoại tệ của Ngân hàng Thương mại Cổ phần Quân đội (Ngân hàng Công ty thường xuyên có giao dịch).

4. Tiền và các khoản tương đương tiền

Tiền bao gồm tiền mặt và tiền gửi ngân hàng không kỳ hạn. Các khoản tương đương tiền là các khoản đầu tư ngắn hạn có thời hạn thu hồi không quá 3 tháng kể từ ngày đầu tư, có khả năng chuyển đổi dễ dàng thành một lượng tiền xác định và không có rủi ro trong việc chuyển đổi thành tiền tại thời điểm báo cáo.

CÔNG TY CỔ PHẦN CẢNG CÁT LÁI

Địa chỉ: Đường Nguyễn Thị Định, phường Cát Lái, thành phố Thủ Đức, thành phố Hồ Chí Minh, Việt Nam

BÁO CÁO TÀI CHÍNH HỢP NHẤT

Cho năm tài chính kết thúc ngày 31 tháng 12 năm 2023

Bản thuyết minh Báo cáo tài chính hợp nhất (tiếp theo)

5. Các khoản đầu tư tài chính

Các khoản đầu tư nắm giữ đến ngày đáo hạn

Khoản đầu tư được phân loại là nắm giữ đến ngày đáo hạn khi Nhóm Công ty có ý định và khả năng giữ đến ngày đáo hạn. Các khoản đầu tư nắm giữ đến ngày đáo hạn của Nhóm Công ty chỉ bao gồm các khoản tiền gửi ngân hàng có kỳ hạn. Thu nhập lãi từ các khoản tiền gửi ngân hàng có kỳ hạn được ghi nhận trên Báo cáo kết quả hoạt động kinh doanh hợp nhất trên cơ sở dự thu.

Các khoản đầu tư vào công ty liên kết

Công ty liên kết là doanh nghiệp mà Nhóm Công ty có ảnh hưởng đáng kể nhưng không có quyền kiểm soát đối với các chính sách tài chính và hoạt động. Ảnh hưởng đáng kể thể hiện ở quyền tham gia vào việc đưa ra các quyết định về chính sách tài chính và hoạt động của doanh nghiệp nhận đầu tư nhưng không kiểm soát các chính sách này.

Các khoản đầu tư vào các công ty liên kết được ghi nhận theo phương pháp vốn chủ sở hữu. Theo đó, khoản đầu tư vào công ty liên kết được thể hiện trên Báo cáo tài chính hợp nhất theo chi phí đầu tư ban đầu và điều chỉnh cho các thay đổi trong phần lợi ích trên tài sản thuần của công ty liên kết sau ngày đầu tư. Nếu lợi ích của Nhóm Công ty trong khoản lỗ của công ty liên kết lớn hơn hoặc bằng giá trị ghi sổ của khoản đầu tư thì giá trị khoản đầu tư được trình bày trên Báo cáo tài chính hợp nhất là bằng không trừ khi Nhóm Công ty có các nghĩa vụ thực hiện thanh toán thay cho công ty liên kết.

Báo cáo tài chính của công ty liên kết được lập cùng kỳ kế toán với Báo cáo tài chính hợp nhất của Nhóm Công ty. Khi chính sách kế toán của công ty liên kết khác với chính sách kế toán áp dụng thống nhất trong Nhóm Công ty thì Báo cáo tài chính của công ty liên kết sẽ có những điều chỉnh thích hợp trước khi sử dụng cho việc lập Báo cáo tài chính hợp nhất.

Các khoản lãi, lỗ chưa thực hiện phát sinh từ các giao dịch với các công ty liên kết được loại trừ tương ứng với phần thuộc về Nhóm Công ty khi lập Báo cáo tài chính hợp nhất.

Các khoản đầu tư vào công cụ vốn của đơn vị khác

Đầu tư vào công cụ vốn của đơn vị khác bao gồm các khoản đầu tư công cụ vốn nhưng Nhóm Công ty không có quyền kiểm soát, đồng kiểm soát hoặc có ảnh hưởng đáng kể đối với bên được đầu tư.

Các khoản đầu tư vào công cụ vốn của đơn vị khác được ghi nhận ban đầu theo giá gốc, bao gồm giá mua hoặc khoản góp vốn cộng các chi phí trực tiếp liên quan đến hoạt động đầu tư. Cổ tức và lợi nhuận của các kỳ trước khi khoản đầu tư được mua được hạch toán giảm giá trị của chính khoản đầu tư đó. Cổ tức và lợi nhuận của các kỳ sau khi khoản đầu tư được mua được ghi nhận doanh thu. Cổ tức được nhận bằng cổ phiếu chỉ được theo dõi số lượng cổ phiếu tăng thêm, không ghi nhận giá trị cổ phiếu nhận được.

Dự phòng tổn thất cho các khoản đầu tư vào công cụ vốn của đơn vị khác

Đối với khoản đầu tư vào công cụ vốn của đơn vị khác không phải là tổ chức niêm yết, không xác định được giá trị hợp lý tại thời điểm báo cáo, việc lập dự phòng được thực hiện căn cứ vào khoản lỗ của đơn vị được đầu tư, với mức trích lập bằng chênh lệch giữa vốn đầu tư thực tế của các bên tại đơn vị và vốn chủ sở hữu thực có tại ngày kết thúc năm tài chính nhân với tỷ lệ sở hữu vốn điều lệ thực góp của nhóm Công ty tại đơn vị đó.

Tăng, giảm số dự phòng tổn thất đầu tư vào công cụ vốn của đơn vị khác cần phải trích lập tại ngày kết thúc năm tài chính được ghi nhận vào chi phí tài chính.

CÔNG TY CỔ PHẦN CÀNG CÁT LÁI

Địa chỉ: Đường Nguyễn Thị Định, phường Cát Lái, thành phố Thủ Đức, thành phố Hồ Chí Minh, Việt Nam

BÁO CÁO TÀI CHÍNH HỢP NHẤT

Cho năm tài chính kết thúc ngày 31 tháng 12 năm 2023

Bản thuyết minh Báo cáo tài chính hợp nhất (tiếp theo)

6. Các khoản phải thu

Các khoản nợ phải thu được trình bày theo giá trị ghi sổ trừ đi các khoản dự phòng phải thu khó đòi.

Việc phân loại các khoản phải thu là phải thu khách hàng và phải thu khác được thực hiện theo nguyên tắc sau:

- Phải thu của khách hàng phản ánh các khoản phải thu mang tính chất thương mại phát sinh từ giao dịch có tính chất mua – bán giữa Nhóm Công ty và người mua là đơn vị độc lập với Nhóm Công ty.
- Phải thu khác phản ánh các khoản phải thu không có tính thương mại, không liên quan đến giao dịch mua – bán.

Dự phòng phải thu khó đòi được lập cho từng khoản nợ phải thu khó đòi sau khi đã bù trừ với khoản nợ phải trả (nếu có). Mức trích lập căn cứ vào tuổi nợ quá hạn của các khoản nợ hoặc dự kiến mức tổn thất có thể xảy ra, cụ thể như sau:

- Đối với nợ phải thu quá hạn thanh toán:
 - 30% giá trị đối với khoản nợ phải thu quá hạn từ trên 6 tháng đến dưới 1 năm.
 - 50% giá trị đối với khoản nợ phải thu quá hạn từ 1 năm đến dưới 2 năm.
 - 70% giá trị đối với khoản nợ phải thu quá hạn từ 2 năm đến dưới 3 năm.
 - 100% giá trị đối với khoản nợ phải thu quá hạn từ 3 năm trở lên.
- Đối với nợ phải thu chưa quá hạn thanh toán nhưng khó có khả năng thu hồi: căn cứ vào dự kiến mức tổn thất để lập dự phòng.

Tăng, giảm số dư dự phòng nợ phải thu khó đòi cần phải trích lập tại ngày kết thúc năm tài chính được ghi nhận vào chi phí quản lý doanh nghiệp.

7. Chi phí trả trước

Chi phí trả trước bao gồm các chi phí thực tế đã phát sinh nhưng có liên quan đến kết quả hoạt động sản xuất kinh doanh của nhiều kỳ kế toán. Chi phí trả trước của Nhóm Công ty chủ yếu là công cụ, dụng cụ và chi phí bảo hiểm phương tiện. Các chi phí trả trước này được phân bổ trong khoảng thời gian trả trước hoặc thời gian các lợi ích kinh tế tương ứng được tạo ra từ các chi phí này.

Chi phí Công cụ, dụng cụ

Các công cụ, dụng cụ đã đưa vào sử dụng được phân bổ vào chi phí theo phương pháp đường thẳng với thời gian phân bổ không quá 03 năm.

Chi phí bảo hiểm phương tiện

Chi phí bảo hiểm phương tiện được phân bổ vào chi phí sản xuất kinh doanh theo phương pháp đường thẳng theo thời gian trên hợp đồng bảo hiểm.

8. Tài sản cố định hữu hình

Tài sản cố định hữu hình được thể hiện theo nguyên giá trừ hao mòn lũy kế. Nguyên giá tài sản cố định hữu hình bao gồm toàn bộ các chi phí mà Nhóm Công ty phải bỏ ra để có được tài sản cố định tính đến thời điểm đưa tài sản đó vào trạng thái sẵn sàng sử dụng. Các chi phí phát sinh sau ghi nhận ban đầu chỉ được ghi tăng nguyên giá tài sản cố định nếu các chi phí này chắc chắn làm tăng lợi ích kinh tế trong tương lai do sử dụng tài sản đó. Các chi phí phát sinh không thỏa mãn điều kiện trên được ghi nhận là chi phí sản xuất, kinh doanh trong năm.

CÔNG TY CỔ PHẦN CẢNG CÁT LÁI

Địa chỉ: Đường Nguyễn Thị Định, phường Cát Lái, thành phố Thủ Đức, thành phố Hồ Chí Minh, Việt Nam

BÁO CÁO TÀI CHÍNH HỢP NHẤT

Cho năm tài chính kết thúc ngày 31 tháng 12 năm 2023

Bản thuyết minh Báo cáo tài chính hợp nhất (tiếp theo)

Khi tài sản cố định hữu hình được bán hay thanh lý, nguyên giá và giá trị hao mòn lũy kế được xóa sổ và lãi, lỗ phát sinh do thanh lý được ghi nhận vào thu nhập hay chi phí trong năm.

Tài sản cố định hữu hình được khấu hao theo phương pháp đường thẳng dựa trên thời gian hữu dụng ước tính. Số năm khấu hao của các loại tài sản cố định hữu hình như sau:

<u>Loại tài sản cố định</u>	<u>Số năm</u>
Nhà cửa, vật kiến trúc	05 – 30
Máy móc và thiết bị	03 – 12
Phương tiện vận tải, truyền dẫn	03 – 10
Thiết bị, dụng cụ quản lý	03
Tài sản cố định khác	03

(*) Phương tiện vận tải có thời gian khấu hao 3 năm là các tài sản mua cũ được khấu hao theo thời gian sử dụng còn lại của tài sản.

9. Tài sản cố định vô hình

Tài sản cố định vô hình được thể hiện theo nguyên giá trừ hao mòn lũy kế.

Nguyên giá tài sản cố định vô hình bao gồm toàn bộ các chi phí mà Nhóm Công ty phải bỏ ra để có được tài sản cố định tính đến thời điểm đưa tài sản đó vào trạng thái sẵn sàng sử dụng. Chi phí liên quan đến tài sản cố định vô hình phát sinh sau khi ghi nhận ban đầu được ghi nhận là chi phí sản xuất, kinh doanh trong năm trừ khi các chi phí này gắn liền với một tài sản cố định vô hình cụ thể và làm tăng lợi ích kinh tế từ các tài sản này.

Khi tài sản cố định vô hình được bán hay thanh lý, nguyên giá và giá trị hao mòn lũy kế được xóa sổ và lãi, lỗ phát sinh do thanh lý được ghi nhận vào thu nhập hay chi phí trong năm.

Tài sản cố định vô hình của Nhóm Công ty bao gồm:

Quyền sử dụng đất

Quyền sử dụng đất là toàn bộ các chi phí thực tế Công ty đã chi ra có liên quan trực tiếp tới đất sử dụng, bao gồm: tiền chi ra để có quyền sử dụng đất, chi phí cho đền bù, giải phóng mặt bằng, san lấp mặt bằng, lệ phí trước bạ... Quyền sử dụng đất được khấu hao theo phương pháp đường thẳng trong 50 năm.-

Chương trình phần mềm máy tính

Chi phí liên quan đến các chương trình phần mềm máy tính không phải là một bộ phận gắn kết với phần cứng có liên quan được vốn hóa. Nguyên giá của phần mềm máy tính là toàn bộ các chi phí mà Nhóm Công ty đã chi ra tính đến thời điểm đưa phần mềm vào sử dụng. Phần mềm máy tính được khấu hao theo phương pháp đường thẳng trong 03 năm.

10. Chi phí xây dựng cơ bản dở dang

Chi phí xây dựng cơ bản dở dang phản ánh các chi phí liên quan trực tiếp (bao gồm cả chi phí lãi vay có liên quan phù hợp với chính sách kế toán của Nhóm Công ty) đến các tài sản đang trong quá trình xây dựng, máy móc thiết bị đang lắp đặt để phục vụ cho mục đích sản xuất, cho thuê và quản lý cũng như chi phí liên quan đến việc sửa chữa tài sản cố định đang thực hiện. Các tài sản này được ghi nhận theo giá gốc và không được tính khấu hao.

CÔNG TY CỔ PHẦN CÀNG CÁT LÁI

Địa chỉ: Đường Nguyễn Thị Định, phường Cát Lái, thành phố Thủ Đức, thành phố Hồ Chí Minh, Việt Nam

BÁO CÁO TÀI CHÍNH HỢP NHẤT

Cho năm tài chính kết thúc ngày 31 tháng 12 năm 2023

Bản thuyết minh Báo cáo tài chính hợp nhất (tiếp theo)

11. Các khoản nợ phải trả và chi phí phải trả

Các khoản nợ phải trả và chi phí phải trả được ghi nhận cho số tiền phải trả trong tương lai liên quan đến hàng hóa và dịch vụ đã nhận được. Chi phí phải trả được ghi nhận dựa trên các ước tính hợp lý về số tiền phải trả.

Việc phân loại các khoản phải trả là phải trả người bán, chi phí phải trả và phải trả khác được thực hiện theo nguyên tắc sau:

- Phải trả người bán phản ánh các khoản phải trả mang tính chất thương mại phát sinh từ giao dịch mua hàng hóa, dịch vụ, tài sản và người bán là đơn vị độc lập với Nhóm Công ty.
- Chi phí phải trả phản ánh các khoản phải trả cho hàng hóa, dịch vụ đã nhận được từ người bán hoặc đã cung cấp cho người mua nhưng chưa chi trả do chưa có hóa đơn hoặc chưa đủ hồ sơ, tài liệu kế toán và các khoản phải trả cho người lao động về tiền lương nghỉ phép, các khoản chi phí sản xuất, kinh doanh phải trích trước.
- Phải trả khác phản ánh các khoản phải trả không có tính thương mại, không liên quan đến giao dịch mua, bán, cung cấp hàng hóa dịch vụ.

Các khoản nợ phải trả và chi phí phải trả được phân loại ngắn hạn và dài hạn trên Bảng cân đối kế toán hợp nhất căn cứ theo kỳ hạn còn lại tại ngày kết thúc năm tài chính.

12. Vốn chủ sở hữu

Vốn góp của chủ sở hữu

Vốn góp của chủ sở hữu được ghi nhận theo số vốn thực tế đã góp của các cổ đông của Công ty.

Thặng dư vốn cổ phần

Thặng dư vốn cổ phần được ghi nhận theo số chênh lệch giữa giá phát hành và mệnh giá cổ phiếu khi phát hành lần đầu hoặc phát hành bổ sung, chênh lệch giữa giá tái phát hành và giá trị sổ sách của cổ phiếu quỹ và cấu phần vốn của trái phiếu chuyển đổi khi đáo hạn. Chi phí trực tiếp liên quan đến việc phát hành bổ sung cổ phiếu và tái phát hành cổ phiếu quỹ được ghi giảm thặng dư vốn cổ phần.

13. Phân phối lợi nhuận

Lợi nhuận sau thuế thu nhập doanh nghiệp được phân phối cho các cổ đông sau khi đã trích lập các quỹ theo Điều lệ của Công ty cũng như các quy định của pháp luật và đã được Đại hội đồng cổ đông phê duyệt.

Việc phân phối lợi nhuận cho các cổ đông được cân nhắc đến các khoản mục phi tiền tệ nằm trong lợi nhuận sau thuế chưa phân phối có thể ảnh hưởng đến luồng tiền và khả năng chi trả cổ tức như lãi do đánh giá lại tài sản mang đi góp vốn, lãi do đánh giá lại các khoản mục tiền tệ, các công cụ tài chính và các khoản mục phi tiền tệ khác.

Cổ tức được ghi nhận là nợ phải trả khi được Đại hội đồng cổ đông phê duyệt.

14. Ghi nhận doanh thu và thu nhập

Doanh thu cung cấp dịch vụ

Doanh thu cung cấp dịch vụ được ghi nhận khi đồng thời thỏa mãn các điều kiện sau:

- Doanh thu được xác định tương đối chắc chắn. Khi hợp đồng quy định người mua được quyền trả lại dịch vụ đã mua theo những điều kiện cụ thể, doanh thu chỉ được ghi nhận khi những điều kiện cụ thể đó không còn tồn tại và người mua không được quyền trả lại dịch vụ đã cung cấp.
- Nhóm Công ty đã hoặc sẽ thu được lợi ích kinh tế từ giao dịch cung cấp dịch vụ đó.

CÔNG TY CỔ PHẦN CẢNG CÁT LÁI

Địa chỉ: Đường Nguyễn Thị Định, phường Cát Lái, thành phố Thủ Đức, thành phố Hồ Chí Minh, Việt Nam

BÁO CÁO TÀI CHÍNH HỢP NHẤT

Cho năm tài chính kết thúc ngày 31 tháng 12 năm 2023

Bản thuyết minh Báo cáo tài chính hợp nhất (tiếp theo)

- Xác định được phân công việc đã hoàn thành vào thời điểm báo cáo.
- Xác định được chi phí phát sinh cho giao dịch và chi phí để hoàn thành giao dịch cung cấp dịch vụ đó.

Trường hợp dịch vụ được thực hiện trong nhiều kỳ thì doanh thu được ghi nhận trong năm được căn cứ vào kết quả phân công việc đã hoàn thành vào ngày kết thúc năm tài chính.

Tiền lãi

Tiền lãi được ghi nhận trên cơ sở thời gian và lãi suất thực tế từng kỳ.

Cổ tức được chia

Cổ tức được chia được ghi nhận khi Công ty đã được quyền nhận cổ tức từ việc góp vốn. Cổ tức được nhận bằng cổ phiếu chi được theo dõi số lượng cổ phiếu tăng thêm, không ghi nhận giá trị cổ phiếu nhận được.

15. Các khoản chi phí

Chi phí là những khoản làm giảm lợi ích kinh tế được ghi nhận tại thời điểm giao dịch phát sinh hoặc khi có khả năng tương đối chắc chắn sẽ phát sinh trong tương lai không phân biệt đã chi tiền hay chưa.

Các khoản chi phí và khoản doanh thu do nó tạo ra phải được ghi nhận đồng thời theo nguyên tắc phù hợp. Trong trường hợp nguyên tắc phù hợp xung đột với nguyên tắc thận trọng, chi phí được ghi nhận căn cứ vào bản chất và quy định của các chuẩn mực kế toán để đảm bảo phản ánh giao dịch một cách trung thực, hợp lý.

16. Thuế thu nhập doanh nghiệp

Chi phí thuế thu nhập doanh nghiệp chỉ bao gồm thuế thu nhập hiện hành được tính dựa trên thu nhập tính thuế. Thu nhập tính thuế chênh lệch so với lợi nhuận kế toán là do điều chỉnh các khoản chênh lệch tạm thời giữa thuế và kế toán, các chi phí không được trừ cũng như điều chỉnh các khoản thu nhập không phải chịu thuế và các khoản lỗ được chuyển.

17. Bên liên quan

Các bên được coi là liên quan nếu một bên có khả năng kiểm soát hoặc có ảnh hưởng đáng kể đối với bên kia trong việc ra quyết định các chính sách tài chính và hoạt động. Các bên cũng được xem là bên liên quan nếu cùng chịu sự kiểm soát chung hay chịu ảnh hưởng đáng kể chung.

Trong việc xem xét mối quan hệ của các bên liên quan, bản chất của mối quan hệ được chú trọng nhiều hơn hình thức pháp lý.

18. Báo cáo theo bộ phận

Bộ phận theo lĩnh vực kinh doanh là một phần có thể xác định riêng biệt tham gia vào quá trình sản xuất hoặc cung cấp sản phẩm, dịch vụ và có rủi ro và lợi ích kinh tế khác với các bộ phận kinh doanh khác.

Bộ phận theo khu vực địa lý là một phần có thể xác định riêng biệt tham gia vào quá trình sản xuất hoặc cung cấp sản phẩm, dịch vụ trong phạm vi một môi trường kinh tế cụ thể và có rủi ro và lợi ích kinh tế khác với các bộ phận kinh doanh trong các môi trường kinh tế khác.

Thông tin bộ phận được lập và trình bày phù hợp với chính sách kế toán áp dụng cho việc lập và trình bày Báo cáo tài chính hợp nhất của Nhóm Công ty.

CÔNG TY CỔ PHẦN CẢNG CÁT LÁI

Địa chỉ: Đường Nguyễn Thị Định, phường Cát Lái, thành phố Thủ Đức, thành phố Hồ Chí Minh, Việt Nam

BÁO CÁO TÀI CHÍNH HỢP NHẤT

Cho năm tài chính kết thúc ngày 31 tháng 12 năm 2023

Bản thuyết minh Báo cáo tài chính hợp nhất (tiếp theo)

V. THÔNG TIN BỔ SUNG CHO CÁC KHOẢN MỤC TRÌNH BÀY TRONG BẢNG CÂN ĐỐI KẾ TOÁN HỢP NHẤT

1. Tiền và các khoản tương đương tiền

	<u>Số cuối năm</u>	<u>Số đầu năm</u>
Tiền mặt	400.245.219	205.721.139
Tiền gửi ngân hàng	36.372.566.451	39.684.738.902
Các khoản tương đương tiền (tiền gửi có kỳ hạn từ 3 tháng trở xuống)	198.106.292.266	190.910.465.434
Ngân hàng TMCP Nam Á	180.000.000.000	150.000.000.000
Ngân hàng TMCP Công thương Việt Nam	15.958.872.266	15.369.100.935
Ngân hàng TMCP Ngoại thương Việt Nam	147.420.000	25.541.364.499
Ngân hàng TMCP Quân đội	2.000.000.000	-
Cộng	<u>234.879.103.936</u>	<u>230.800.925.475</u>

2. Các khoản đầu tư tài chính

2a. Đầu tư nắm giữ đến ngày đáo hạn

	<u>Số cuối năm</u>	<u>Số đầu năm</u>
Tiền gửi ngân hàng có kỳ hạn 06 tháng tại Ngân hàng TMCP Nam Á, có giá trị ghi sổ bằng giá gốc, lãi suất từ 5,1% đến 6,7%/năm.	85.000.000.000	67.230.247.957
Tiền gửi ngân hàng có kỳ hạn 06 tháng tại Ngân hàng TMCP Ngoại Thương Việt Nam	-	22.179.405.198
Cộng	<u>85.000.000.000</u>	<u>89.409.653.155</u>

2b. Đầu tư vào công ty liên kết

Là khoản đầu tư vào Công ty Cổ phần Tân Cảng Quế Võ. Tại ngày kết thúc năm tài chính, Công ty mẹ sở hữu 2.523.400 cổ phần, mệnh giá là 25.234.000.000 tương ứng với 20% vốn điều lệ của Công ty Cổ phần Tân Cảng Quế Võ.

	<u>Số cuối năm</u>	<u>Số đầu năm</u>
Giá gốc	78.225.400.000	78.225.400.000
Lợi nhuận phát sinh sau ngày đầu tư	6.959.835.488	5.482.040.096
Cộng	<u>85.185.235.488</u>	<u>83.707.440.096</u>

Giá trị phần sở hữu tại công ty liên kết theo phương pháp vốn chủ trong năm như sau:

	<u>Năm nay</u>	<u>Năm trước</u>
Số đầu năm	83.707.440.096	83.755.463.133
Lợi nhuận trong năm	6.013.554.495	4.535.759.104
Cổ tức được chia trong năm	(4.535.759.103)	(4.583.782.141)
Số cuối năm	<u>85.185.235.488</u>	<u>83.707.440.096</u>

Trong năm, ngoài giao dịch nhận cổ tức từ Công ty liên kết, Nhóm Công ty không phát sinh các giao dịch nào khác với Công ty liên kết.

CÔNG TY CỔ PHẦN CẢNG CÁT LÁI

Địa chỉ: Đường Nguyễn Thị Định, phường Cát Lái, thành phố Thủ Đức, thành phố Hồ Chí Minh, Việt Nam

BÁO CÁO TÀI CHÍNH HỢP NHẤT

Cho năm tài chính kết thúc ngày 31 tháng 12 năm 2023

Bản thuyết minh Báo cáo tài chính hợp nhất (tiếp theo)

2c. Đầu tư góp vốn vào đơn vị khác

	Số cuối năm		Số đầu năm	
	Giá gốc	Dự phòng	Giá gốc	Dự phòng
Công ty Cổ phần Cao su thành phố Hồ Chí Minh	2.258.600.000	(1.637.309.606)	2.258.600.000	-

Tại ngày kết thúc năm tài chính, nhóm Công ty nắm giữ 225.860 cổ phiếu, tương đương 0,83% vốn điều lệ của Công ty Cổ phần Cao su thành phố Hồ Chí Minh, không thay đổi so với số đầu năm.

Giá trị hợp lý

Nhóm Công ty chưa xác định giá trị hợp lý của các khoản đầu tư không có giá niêm yết do chưa có hướng dẫn cụ thể về việc xác định giá trị hợp lý.

3. Phải thu ngắn hạn của khách hàng

	Số cuối năm		Số đầu năm	
	Giá gốc	Dự phòng	Giá gốc	Dự phòng
<i>Phải thu các bên liên quan</i>		40.782.894.076		41.939.205.532
Công ty TNHH MTV Tổng Công ty Tân Cảng Sài Gòn	39.702.041.701	-	41.288.961.957	-
Công ty Cổ phần Kho vận Tân Cảng	-	-	19.452.000	-
Công ty Cổ phần Tân Cảng Tây Ninh	-	-	376.272.000	-
Công ty Cổ phần ICD Tân Cảng Sóng Thần	947.748.800	-	-	-
Công ty Cổ phần Dịch vụ Container Tân Cảng	133.103.575	-	133.103.575	-
Công ty Cổ phần Tiếp vận Tân Cảng Đồng Nai	-	-	121.416.000	-
<i>Phải thu các khách hàng khác</i>		6.318.672.097		10.788.867.442
Công ty TNHH Thương mại Dịch vụ Eco Green Truck	-	-	7.410.000.000	-
Các khách hàng khác	6.318.672.097	-	3.378.867.442	-
Cộng		47.101.566.173		52.728.072.974

4. Trả trước cho người bán ngắn hạn

	Số cuối năm		Số đầu năm	
	Giá gốc	Dự phòng	Giá gốc	Dự phòng
<i>Trả trước cho các bên liên quan</i>		555.411.817		-
Công ty Cổ phần Xây dựng Công trình Tân Cảng	555.411.817	-	-	-
<i>Trả trước cho người bán khác</i>		18.750.000		171.454.436
Công ty Cổ phần Đầu tư và Tư vấn Thiết kế Số Một	-	-	117.786.386	-
Các nhà cung cấp khác	18.750.000	-	53.668.050	-
Cộng		574.161.817		171.454.436

5. Phải thu khác

5a. Phải thu ngắn hạn khác

	Số cuối năm		Số đầu năm	
	Giá gốc	Dự phòng	Giá gốc	Dự phòng
<i>Phải thu các bên liên quan</i>		849.796.700		1.493.415.086
Công ty TNHH MTV Tổng Công ty Tân Cảng Sài Gòn - thu chi hộ	849.796.700	-	1.493.415.086	-

CÔNG TY CỔ PHẦN CẢNG CÁT LÁI

Địa chỉ: Đường Nguyễn Thị Định, phường Cát Lái, thành phố Thủ Đức, thành phố Hồ Chí Minh, Việt Nam

BÁO CÁO TÀI CHÍNH HỢP NHẤT

Cho năm tài chính kết thúc ngày 31 tháng 12 năm 2023

Bản thuyết minh Báo cáo tài chính hợp nhất (tiếp theo)

	Số cuối năm		Số đầu năm	
	Giá gốc	Dự phòng	Giá gốc	Dự phòng
Phải thu các tổ chức và cá nhân khác	11.456.259.812	(17.558.567)	5.736.988.490	(17.558.567)
Dự thu lãi tiền gửi có kỳ hạn	2.051.199.779	-	2.377.916.444	-
Tạm ứng	1.739.315.843	-	1.411.659.069	-
Các khoản chi hộ	626.349.377	-	1.184.508.022	-
Tổng Công ty Nông nghiệp Sài Gòn - phải thu tiền đặt cọc đã hết hạn hợp đồng	-	-	428.450.000	-
Công ty TNHH MTV Quang Thái Hồng (*)	6.736.930.124	-	-	-
Các khoản phải thu ngắn hạn khác	302.464.689	(17.558.567)	334.454.955	(17.558.567)
Cộng	12.306.056.512	(17.558.567)	7.230.403.576	(17.558.567)

- (*) Phải thu Công ty TNHH MTV Quang Thái Hồng theo các quyết định của Tòa án liên quan đến vụ việc tranh chấp hợp đồng hợp tác kinh doanh giữa Tổng Công ty Nông nghiệp Sài Gòn – Trách nhiệm hữu hạn Một thành viên với Công ty Cổ phần Cảng Cát Lái và hợp đồng gửi giữ hàng hóa giữa Công ty TNHH MTV Quang Thái Hồng với Công ty Cổ phần Cảng Cát Lái, theo đó:
- Công ty phải trả cho Tổng Công ty Nông nghiệp Sài Gòn – Trách nhiệm hữu hạn Một thành viên số tiền 6.195.984.546 VND (bao gồm tiền thuê và tiền lãi). Đến ngày 31/12/2023, Công ty đã hoàn thành nghĩa vụ thanh toán này.
 - Công ty phải thu Công ty TNHH MTV Quang Thái Hồng số tiền 6.736.930.124 VND (bao gồm tiền thuê và tiền lãi). Do Công ty TNHH MTV Quang Thái Hồng vẫn chưa thực hiện nghĩa vụ thanh toán theo Bản án và các quyết định thi hành án, Chi cục Thi hành án dân sự quận Bình Thạnh đã ban hành Quyết định số 67/QĐ-CCTHADS ngày 8/5/2023 về việc tạm hoãn xuất cảnh đối với Ông Nguyễn Hoàng Hải – Đại diện theo pháp luật của Công ty TNHH MTV Quang Thái Hồng.

5b. Phải thu dài hạn khác

	Số cuối năm		Số đầu năm	
	Giá gốc	Dự phòng	Giá gốc	Dự phòng
Ký quỹ, ký cược dài hạn	188.800.000	-	162.000.000	-

6. Dự phòng phải thu khó đòi

	Thời gian quá hạn	Số cuối năm		Thời gian quá hạn	Số đầu năm	
		Giá gốc	Dự phòng		Giá gốc	Dự phòng
Công ty Cổ phần Tuần Lộc Quảng Trị	Trên 03 năm	570.889.660	(570.889.660)	Trên 03 năm	570.889.660	(570.889.660)
Công ty CBF Coffee	Trên 03 năm	130.982.400	(130.982.400)	Trên 03 năm	130.982.400	(130.982.400)
Công ty Cổ phần Dịch vụ Container Tân Cảng	Trên 03 năm	133.103.575	(133.103.575)	Trên 03 năm	133.103.575	(133.103.575)
Công ty TNHH Thương mại và Vận tải Hoàng Anh NB	Quá hạn từ 2 năm đến dưới 3 năm	219.912.500	(153.938.750)	-	-	-

CÔNG TY CỔ PHẦN CÀNG CÁT LÁI

Địa chỉ: Đường Nguyễn Thị Định, phường Cát Lái, thành phố Thủ Đức, thành phố Hồ Chí Minh, Việt Nam

BÁO CÁO TÀI CHÍNH HỢP NHẤT

Cho năm tài chính kết thúc ngày 31 tháng 12 năm 2023

Bản thuyết minh Báo cáo tài chính hợp nhất (tiếp theo)

	Thời gian quá hạn	Số cuối năm		Thời gian quá hạn	Số đầu năm	
		Giá gốc	Dự phòng		Giá gốc	Dự phòng
Công ty TNHH Thương mại Dịch vụ Dầu khí Vận tải Tân Minh Phát	Quá hạn từ 6 tháng đến dưới 2 năm	121.500.000	(60.750.000)			
Các khách hàng khác	Quá hạn từ 01 năm đến trên 03 năm	181.205.634	(166.910.634)	Trên 03 năm	188.136.155	(168.458.807)
Cộng		1.357.593.769	(1.216.575.019)		1.023.111.790	(1.003.434.442)

Tình hình biến động dự phòng nợ phải thu khó đòi ngắn hạn như sau:

	Năm nay	Năm trước
Số đầu năm	1.003.434.442	985.166.123
Trích lập dự phòng bổ sung	213.140.577	18.268.319
Số cuối năm	1.216.575.019	1.003.434.442

7. Hàng tồn kho

	Số cuối năm		Số đầu năm	
	Giá gốc	Dự phòng	Giá gốc	Dự phòng
Công cụ, dụng cụ	5.185.890.519	-	1.082.804.000	-

8. Chi phí trả trước

8a. Chi phí trả trước ngắn hạn

	Số cuối năm	Số đầu năm
Chi phí bảo hiểm phương tiện	274.073.844	304.692.208
Phí sử dụng đường bộ	152.226.264	276.622.015
Chi phí nạo vét mương bãi	-	617.858.511
Chi phí sửa chữa	721.428.999	620.942.383
Các chi phí khác	-	15.264.001
Cộng	1.147.729.107	1.835.379.118

8b. Chi phí trả trước dài hạn

	Số cuối năm	Số đầu năm
Chi phí công cụ dụng cụ	2.782.094.926	2.583.359.603
Các chi phí khác	128.220.465	256.577.132
Cộng	2.910.315.391	2.839.936.735

CÔNG TY CỔ PHẦN CẢNG CÁT LÁI

Địa chỉ: Đường Nguyễn Thị Định, phường Cát Lái, thành phố Thủ Đức, thành phố Hồ Chí Minh, Việt Nam
BÁO CÁO TÀI CHÍNH HỢP NHẤT

Cho năm tài chính kết thúc ngày 31 tháng 12 năm 2023

Bản thuyết minh Báo cáo tài chính hợp nhất (tiếp theo)

9. Tài sản cố định hữu hình	Nhà cửa, vật kiến trúc					Thiết bị, dụng cụ quản lý	Tài sản cố định khác		Cộng
	Máy móc và thiết bị	Phương tiện vận tải, truyền dẫn							
Nguyên giá									
Số đầu năm	195.087.317.394	359.210.801.826	72.573.773.734	1.715.072.937	1.315.540.278	629.902.506.169			
Mua trong năm	-	210.512.698	1.235.900.000	84.800.000	-	1.531.212.698			
Thanh lý, nhượng bán	-	-	(15.054.702.089)	-	-	(15.054.702.089)			
Số cuối năm	195.087.317.394	359.421.314.524	58.754.971.645	1.799.872.937	1.315.540.278	616.379.016.778			
<i>Trong đó:</i>									
Đã khấu hao hết nhưng vẫn còn sử dụng	48.255.215.546	157.853.699.593	-	55.400.545	-	206.164.315.684			
Chờ thanh lý	-	-	-	-	-	-			
Giá trị hao mòn									
Số đầu năm	111.150.063.720	317.176.788.463	47.756.249.476	294.193.160	168.853.236	476.546.148.055			
Khấu hao trong năm	6.901.704.540	18.874.268.820	7.473.987.870	461.001.908	337.706.472	34.048.669.610			
Thanh lý, nhượng bán	-	-	(13.967.721.737)	-	-	(13.967.721.737)			
Số cuối năm	118.051.768.260	336.051.057.283	41.262.515.609	755.195.068	506.559.708	496.627.095.928			
Giá trị còn lại									
Số đầu năm	83.937.253.674	42.034.013.363	24.817.524.258	1.420.879.777	1.146.687.042	153.356.358.114			
Số cuối năm	77.035.549.134	23.370.257.241	17.492.456.036	1.044.677.869	808.980.570	119.751.920.850			
<i>Trong đó:</i>									
Tạm thời chưa sử dụng	-	-	-	-	-	-			
Đang chờ thanh lý	-	-	-	-	-	-			

CÔNG TY CỔ PHẦN CẢNG CÁT LÁI

Địa chỉ: Đường Nguyễn Thị Định, phường Cát Lái, thành phố Thủ Đức, thành phố Hồ Chí Minh, Việt Nam

BÁO CÁO TÀI CHÍNH HỢP NHẤT

Cho năm tài chính kết thúc ngày 31 tháng 12 năm 2023

Bản thuyết minh Báo cáo tài chính hợp nhất (tiếp theo)

10. Tài sản cố định vô hình

	Quyền sử dụng đất	Chương trình phần mềm máy tính	Cộng
Nguyên giá			
Số đầu năm	101.262.004.441	339.500.000	101.601.504.441
Mua trong năm	-	-	-
Số cuối năm	101.262.004.441	339.500.000	101.601.504.441
<i>Trong đó:</i>			
Đã khấu hao hết nhưng vẫn còn sử dụng	-	280.000.000	280.000.000
Giá trị hao mòn			
Số đầu năm	23.109.451.265	325.616.682	23.435.067.947
Khấu hao trong năm	1.584.648.084	11.900.004	1.596.548.088
Số cuối năm	24.694.099.349	337.516.686	25.031.616.035
Giá trị còn lại			
Số đầu năm	78.152.553.176	13.883.318	78.166.436.494
Số cuối năm	76.567.905.092	1.983.314	76.569.888.406
<i>Trong đó:</i>			
Tạm thời không sử dụng	-	-	-
Đang chờ thanh lý	-	-	-

11. Chi phí xây dựng cơ bản dở dang

	Số đầu năm	Chi phí phát sinh trong năm	Kết chuyển vào TSCĐ trong năm	Số cuối năm
Xây dựng cơ bản dở dang	-	553.543.848	-	553.543.848
<i>Dự án cải tạo cầu cảng số 7 - tiếp nhận tàu có trọng tải đến 40.000 DWT</i>	-	330.010.148	-	330.010.148
<i>Dự án cải tạo cầu cảng 2.200 DWT - tiếp nhận tàu có trọng tải đến 5.000DWT</i>	-	223.533.700	-	223.533.700
Chi phí sửa chữa Tài sản cố định	-	3.358.159.911	-	3.358.159.911
Cộng	-	3.911.703.759	-	3.911.703.759

12. Phải trả người bán ngắn hạn

	Số cuối năm	Số đầu năm
Phải trả các bên liên quan	17.488.983.092	20.408.139.831
Công ty TNHH MTV Tổng Công ty Tân Cảng Sài Gòn	16.143.301	19.302.184
Công ty Cổ phần Dịch vụ Kỹ thuật Tân Cảng	1.441.310.050	4.997.498.414
Công ty Cổ phần Vận tải Bộ Tân Cảng	-	49.920.000
Công ty Cổ phần Kho vận Tân Cảng	-	2.411.585.200
Công ty Cổ phần Tiếp vận Tân Cảng Vũng Tàu	-	104.274.000

CÔNG TY CỔ PHẦN CẢNG CÁT LÁI

Địa chỉ: Đường Nguyễn Thị Định, phường Cát Lái, thành phố Thủ Đức, thành phố Hồ Chí Minh, Việt Nam

BÁO CÁO TÀI CHÍNH HỢP NHẤT

Cho năm tài chính kết thúc ngày 31 tháng 12 năm 2023

Bản thuyết minh Báo cáo tài chính hợp nhất (tiếp theo)

	Số cuối năm	Số đầu năm
Công ty TNHH Phát triển Nguồn nhân lực Tân Cảng - STC	189.313.200	-
Công ty Cổ phần Tiếp vận Cát Lái	193.480.000	91.230.000
Công ty Cổ phần Tiếp vận Tân Cảng Miền Bắc	267.192.000	-
Công ty Cổ phần Đầu tư Tiếp vận Tân Cảng Hồng Ngọc Phú Quốc	15.381.544.541	12.734.330.033
Phải trả các nhà cung cấp khác	14.606.700.808	12.519.779.170
Công ty TNHH Xây dựng Trường Xuân	-	2.580.086.804
Công ty TNHH Thương mại Xây dựng Hồng Lĩnh	1.049.376.088	-
Công ty Cổ phần Công nghệ Ecotruck	3.021.634.346	1.620.882.800
Công ty TNHH Vận tải Cát Lái	-	1.556.117.000
Hộ kinh doanh Sơn Tuyền	6.992.799.940	2.849.650.000
Các nhà cung cấp khác	3.542.890.434	3.913.042.566
Cộng	32.095.683.900	32.927.919.001

Nhóm Công ty không có nợ phải trả người bán quá hạn chưa thanh toán.

13. Thuế và các khoản phải nộp Nhà nước

	Số đầu năm		Số phát sinh trong năm		Số cuối năm	
	Phải nộp	Phải thu	Số phải nộp	Số đã nộp	Phải nộp	Phải thu
Thuế GTGT hàng bán nội địa	806.037.939	-	18.149.887.569	(18.497.498.147)	458.427.361	-
Thuế thu nhập doanh nghiệp	4.318.728.012	-	22.738.267.784	(21.905.697.558)	5.151.298.238	-
Thuế thu nhập cá nhân	1.324.711.780	-	2.421.352.377	(1.971.922.298)	1.774.141.859	-
Thuế nhà đất	-	-	15.499.175	(15.499.175)	-	-
Tiền thuê đất	-	164.157.771	602.745.696	(696.907.509)	-	258.319.584
Thuế môn bài	-	-	6.000.000	(6.000.000)	-	-
Cộng	6.449.477.731	164.157.771	43.933.752.601	(43.093.524.687)	7.383.867.458	258.319.584

Thuế giá trị gia tăng

Nhóm công ty nộp thuế giá trị gia tăng theo phương pháp khấu trừ. Thuế suất thuế giá trị gia tăng như sau:

Dịch vụ cung cấp cho các hãng tàu nước ngoài	0%
Cung cấp nước sạch	5%
Các dịch vụ khác	8% - 10%

Thuế thu nhập doanh nghiệp

Các Công ty trong Nhóm Công ty phải nộp thuế thu nhập doanh nghiệp cho các khoản thu nhập tính thuế với thuế suất 20%.

Việc xác định thuế thu nhập doanh nghiệp phải nộp của Các Công ty trong Nhóm Công ty được căn cứ vào các quy định hiện hành về thuế. Tuy nhiên, những quy định này thay đổi theo từng thời kỳ và các quy định về thuế đối với nhiều loại giao dịch khác nhau có thể được giải thích theo nhiều cách khác nhau. Do vậy số thuế được trình bày trên Báo cáo tài chính hợp nhất có thể sẽ thay đổi khi cơ quan thuế kiểm tra.

CÔNG TY CỔ PHẦN CẢNG CÁT LÁI

Địa chỉ: Đường Nguyễn Thị Định, phường Cát Lái, thành phố Thủ Đức, thành phố Hồ Chí Minh, Việt Nam

BÁO CÁO TÀI CHÍNH HỢP NHẤT

Cho năm tài chính kết thúc ngày 31 tháng 12 năm 2023

Bản thuyết minh Báo cáo tài chính hợp nhất (tiếp theo)

Thuế nhà đất

Thuế nhà đất được nộp theo thông báo của cơ quan thuế.

Các loại thuế khác

Nhóm Công ty kê khai và nộp theo quy định.

14. Chi phí phải trả ngắn hạn

	Số cuối năm	Số đầu năm
<i>Phải trả các tổ chức và cá nhân khác</i>	<i>1.322.254.484</i>	<i>525.749.731</i>
Chi phí sửa chữa	-	166.130.891
Chi phí vận chuyển, bốc xếp	1.020.317.217	16.600.000
Chi phí nhiên liệu	-	40.529.455
Chi phí tiền điện	301.937.267	216.125.749
Các chi phí phải trả ngắn hạn khác	-	86.363.636
Cộng	1.322.254.484	525.749.731

15. Phải trả khác

15a. Phải trả ngắn hạn khác

	Số cuối năm	Số đầu năm
<i>Phải trả các bên liên quan</i>	<i>5.800.000</i>	<i>4.000.000</i>
Thù lao HĐQT, BKS	-	4.000.000
Công ty Cổ phần Tiếp vận Cát Lái - Chi phí vận chuyển	5.800.000	-
<i>Phải trả các đơn vị và cá nhân khác</i>	<i>8.324.778.108</i>	<i>7.613.294.162</i>
Kinh phí công đoàn	35.291.786	44.119.503
Bảo hiểm xã hội, bảo hiểm y tế, bảo hiểm thất nghiệp	9.596.940	4.128.705
Nhận ký quỹ, ký cược ngắn hạn	582.590.000	770.150.000
Cổ tức, lợi nhuận phải trả	6.217.886.535	4.916.658.775
Các khoản chi hộ phải trả	1.458.122.847	1.220.672.339
Các khoản phải trả ngắn hạn khác	21.290.000	657.564.840
Cộng	8.330.578.108	7.617.294.162

Nhóm Công ty không có nợ phải trả khác quá hạn chưa thanh toán.

16. Quỹ khen thưởng, phúc lợi

	Số đầu năm	Tăng do trích lập từ lợi nhuận	Chi quỹ trong năm	Số cuối năm
Quỹ khen thưởng	1.978.046.430	3.736.276.433	(3.748.000.000)	1.966.322.863
Quỹ phúc lợi	641.678.642	934.069.108	(867.000.000)	708.747.750
Quỹ thưởng Ban quản lý, điều hành	4.859.882	313.409.706	(313.409.706)	4.859.882
Cộng	2.624.584.954	4.983.755.247	(4.928.409.706)	2.679.930.495

CÔNG TY CỔ PHẦN CẢNG CÁT LÁI

Địa chỉ: Đường Nguyễn Thị Định, phường Cát Lái, thành phố Thủ Đức, thành phố Hồ Chí Minh, Việt Nam
BẢO CAO TÀI CHÍNH HỢP NHẤT

Cho năm tài chính kết thúc ngày 31 tháng 12 năm 2023

Bản thuyết minh Báo cáo tài chính hợp nhất (tiếp theo)

17. Vốn chủ sở hữu**17a. Bảng đối chiếu biến động của vốn chủ sở hữu**

	Vốn đầu tư của chủ sở hữu	Thặng dư vốn cổ phần	Quỹ đầu tư phát triển	Lợi nhuận sau thuế chưa phân phối	Lợi ích của cổ đông không kiểm soát	Cộng
<i>Năm trước</i>						
Số dư đầu năm	340.000.000.000	60.123.448.000	103.623.271.921	127.873.778.194	16.633.499.196	648.253.997.311
Lợi nhuận trong năm	-	-	-	90.625.958.086	5.837.971	90.631.796.057
Chia cổ tức	-	-	-	(81.600.000.000)	(22.000.000)	(81.622.000.000)
Trích quỹ khen thưởng Ban điều hành từ lợi nhuận năm trước	-	-	-	(1.470.193.487)	-	(1.470.193.487)
Trích quỹ hoạt động Ban điều hành từ lợi nhuận trong năm trước	-	-	-	(885.509.674)	-	(885.509.674)
Trích quỹ khen thưởng phúc lợi từ lợi nhuận trong năm	-	-	-	(4.533.352.427)	-	(4.533.352.427)
Số dư cuối năm	340.000.000.000	60.123.448.000	103.623.271.921	130.010.680.692	16.617.337.167	650.374.737.780
<i>Năm nay</i>						
Số dư đầu năm	340.000.000.000	60.123.448.000	103.623.271.921	130.010.680.692	16.617.337.167	650.374.737.780
Lợi nhuận trong năm	-	-	-	96.847.450.473	1.652.837.278	98.500.287.751
Chia cổ tức	-	-	-	(125.120.000.000)	(40.000.000)	(125.160.000.000)
Trích quỹ khen thưởng Ban điều hành từ lợi nhuận năm trước	-	-	-	(313.409.706)	-	(313.409.706)
Trích quỹ khen thưởng phúc lợi từ lợi nhuận năm nay	-	-	-	(4.670.345.541)	-	(4.670.345.541)
Số dư cuối năm	340.000.000.000	60.123.448.000	103.623.271.921	96.754.375.918	18.230.174.445	618.731.270.284

CÔNG TY CỔ PHẦN CẢNG CÁT LÁI

Địa chỉ: Đường Nguyễn Thị Định, phường Cát Lái, thành phố Thủ Đức, thành phố Hồ Chí Minh, Việt Nam

BÁO CÁO TÀI CHÍNH HỢP NHẤT

Cho năm tài chính kết thúc ngày 31 tháng 12 năm 2023

Bản thuyết minh Báo cáo tài chính hợp nhất (tiếp theo)

17b. Chi tiết vốn góp của chủ sở hữu

	<u>Số cuối năm</u>	<u>Số đầu năm</u>
Vốn đầu tư của Nhà nước	162.149.200.000	162.149.200.000
Trong đó:		
Công ty TNHH MTV Tổng Công ty Tân Cảng Sài Gòn	87.161.700.000	87.161.700.000
Công ty TNHH MTV Dịch vụ Công ích Thanh niên xung phong	74.987.500.000	74.987.500.000
Vốn góp của các cổ đông khác	177.850.800.000	177.850.800.000
Thặng dư vốn cổ phần	60.123.448.000	60.123.448.000
Cộng	400.123.448.000	400.123.448.000

17c. Cổ phiếu

	<u>Số cuối năm</u>	<u>Số đầu năm</u>
Số lượng cổ phiếu phổ thông đăng ký phát hành	34.000.000	34.000.000
Số lượng cổ phiếu phổ thông đã phát hành	34.000.000	34.000.000
Số lượng cổ phiếu phổ thông đang lưu hành	34.000.000	34.000.000

Mệnh giá cổ phiếu phổ thông đang lưu hành: 10.000 VND.

17d. Phân phối lợi nhuận

Trong năm, Công ty đã phân phối lợi nhuận theo Nghị quyết Đại hội cổ đông thường niên năm 2023 số 18/NQ-ĐHĐCĐ/CLL ngày 27 tháng 6 năm 2023 như sau:

	<u>VND</u>
Phân phối lợi nhuận sau thuế năm 2022	
• Trích quỹ khen thưởng Ban điều hành	: 313.409.706
• Chia cổ tức	: 125.120.000.000
Tạm phân phối lợi nhuận sau thuế năm 2023	
• Trích quỹ khen thưởng, phúc lợi (5% LNST)	: 4.670.345.541

18. Các khoản mục ngoài Bảng cân đối kế toán hợp nhất

Ngoại tệ các loại

Tại ngày kết thúc năm tài chính, tiền và các khoản tương đương tiền bao gồm 3.660,16 USD (số đầu năm là 3.673,36 USD).

CÔNG TY CỔ PHẦN CẢNG CÁT LÁI

Địa chỉ: Đường Nguyễn Thị Định, phường Cát Lái, thành phố Thủ Đức, thành phố Hồ Chí Minh, Việt Nam

BÁO CÁO TÀI CHÍNH HỢP NHẤT

Cho năm tài chính kết thúc ngày 31 tháng 12 năm 2023

Bản thuyết minh Báo cáo tài chính hợp nhất (tiếp theo)

VI. THÔNG TIN BỔ SUNG CHO CÁC KHOẢN MỤC TRÌNH BÀY TRONG BÁO CÁO KẾT QUẢ HOẠT ĐỘNG KINH DOANH HỢP NHẤT

1. Doanh thu bán hàng và cung cấp dịch vụ

1a. Tổng doanh thu

	Năm nay	Năm trước
Doanh thu dịch vụ cho thuê cảng biển	150.000.000.000	150.000.000.000
Doanh thu dịch vụ vận tải	119.643.811.381	69.339.426.785
Doanh thu dịch vụ cho thuê thiết bị xếp dỡ	25.053.140.539	27.084.476.256
Doanh thu bán hàng hóa	-	75.285.892
Doanh thu dịch vụ khác	11.594.117.160	17.228.115.755
Cộng	306.291.069.080	263.727.304.688

1b. Doanh thu bán hàng và cung cấp dịch vụ cho các bên liên quan

Nhóm Công ty phát sinh các giao dịch về bán hàng và cung cấp dịch vụ cho các bên liên quan khác như sau:

	Năm nay	Năm trước
Công ty TNHH MTV Tổng Công ty Tân Cảng Sài Gòn		
Doanh thu cho thuê cảng biển	150.000.000.000	150.000.000.000
Doanh thu dịch vụ vận tải	111.726.380.508	54.637.058.316
Doanh thu dịch vụ cho thuê thiết bị xếp dỡ	25.053.140.539	27.084.476.256
Doanh thu dịch vụ khác	11.594.117.160	17.190.396.707
Doanh thu cung cấp dịch vụ vận chuyển và các dịch vụ khác cho các Công ty:		
Công ty TNHH Tân Cảng Tây Ninh	1.081.990.000	968.900.000
Công ty Cổ phần ICD Tân Cảng Sóng Thần	889.120.000	479.700.000
Công ty Cổ phần Tiếp vận Cát Lái	121.700.000	571.040.000
Công ty Cổ phần Đầu tư Tiếp vận Tân Cảng Hồng Ngọc Phú Quốc	584.100.000	1.270.371.296
Công ty Cổ phần Tiếp vận Tân cảng - Đồng Nai	118.972.730	1.075.575.925

2. Giá vốn hàng bán

	Năm nay	Năm trước
Giá vốn dịch vụ cho thuê cảng biển	29.683.064.895	30.623.191.752
Giá vốn dịch vụ vận tải	114.115.301.624	67.394.921.333
Giá vốn dịch vụ cho thuê thiết bị xếp dỡ	22.295.789.242	24.528.493.357
Giá vốn hàng hóa đã bán	-	73.840.580
Giá vốn dịch vụ khác	10.052.960.964	15.955.632.469
Cộng	176.147.116.725	138.576.079.491

CÔNG TY CỔ PHẦN CẢNG CÁT LÁI

Địa chỉ: Đường Nguyễn Thị Định, phường Cát Lái, thành phố Thủ Đức, thành phố Hồ Chí Minh, Việt Nam

BÁO CÁO TÀI CHÍNH HỢP NHẤT

Cho năm tài chính kết thúc ngày 31 tháng 12 năm 2023

Bản thuyết minh Báo cáo tài chính hợp nhất (tiếp theo)

3. Doanh thu hoạt động tài chính

	<u>Năm nay</u>	<u>Năm trước</u>
Lãi tiền gửi ngân hàng	10.181.790.837	7.248.289.467
Lãi chênh lệch tỷ giá đã thực hiện	-	4.012.104
Lãi chênh lệch tỷ giá do đánh giá lại các khoản mục tiền tệ có gốc ngoại tệ	2.507.532	-
Cộng	<u>10.184.298.369</u>	<u>7.252.301.571</u>

4. Chi phí tài chính

	<u>Năm nay</u>	<u>Năm trước</u>
Lỗ chênh lệch tỷ giá phát sinh	51.216	-
Lỗ chênh lệch tỷ giá do đánh giá lại các khoản mục tiền tệ có gốc ngoại tệ	-	1.173.882
Dự phòng giảm giá đầu tư tài chính dài hạn	1.637.309.606	-
Cộng	<u>1.637.360.822</u>	<u>1.173.882</u>

5. Chi phí bán hàng

	<u>Năm nay</u>	<u>Năm trước</u>
Chi phí dịch vụ mua ngoài	925.464.000	2.981.489.628
Các chi phí khác	824.863.065	469.369.700
Cộng	<u>1.750.327.065</u>	<u>3.450.859.328</u>

6. Chi phí quản lý doanh nghiệp

	<u>Năm nay</u>	<u>Năm trước</u>
Chi phí cho nhân viên	12.899.472.105	12.180.692.313
Chi phí vật liệu quản lý	223.631.815	219.858.715
Chi phí đồ dùng văn phòng	328.629.923	712.874.919
Chi phí khấu hao tài sản cố định	1.918.454.772	1.084.185.247
Thuế, phí và lệ phí	36.424.907	52.913.040
Dự phòng phải thu khó đòi	213.140.577	18.268.319
Chi phí dịch vụ mua ngoài	3.143.717.923	3.168.931.448
Các chi phí khác	6.056.242.427	6.118.707.797
Cộng	<u>24.819.714.449</u>	<u>23.556.431.798</u>

7. Thu nhập khác

	<u>Năm nay</u>	<u>Năm trước</u>
Lãi thanh lý, nhượng bán tài sản cố định	3.072.399.360	2.536.402.848
Thanh lý thiết bị văn phòng	-	17.800.000
Thu từ thi hành án tranh chấp hợp đồng hợp tác kinh doanh (*)	294.066.047	-
Thu nhập khác	972	14.305.685
Cộng	<u>3.366.466.379</u>	<u>2.568.508.533</u>

CÔNG TY CỔ PHẦN CẢNG CÁT LÁI

Địa chỉ: Đường Nguyễn Thị Định, phường Cát Lái, thành phố Thủ Đức, thành phố Hồ Chí Minh, Việt Nam

BÁO CÁO TÀI CHÍNH HỢP NHẤT

Cho năm tài chính kết thúc ngày 31 tháng 12 năm 2023

Bản thuyết minh Báo cáo tài chính hợp nhất (tiếp theo)

(*) Theo các quyết định của Tòa án liên quan đến vụ việc tranh chấp hợp đồng hợp tác kinh doanh giữa Tổng Công ty Nông nghiệp Sài Gòn – Trách nhiệm hữu hạn Một thành viên với Công ty Cổ phần Cảng Cát Lái và hợp đồng gửi giữ hàng hóa giữa Công ty TNHH MTV Quang Thái Hồng với Công ty Cổ phần Cảng Cát Lái: Công ty phải trả cho Tổng Công ty Nông nghiệp Sài Gòn – Trách nhiệm hữu hạn Một thành viên số tiền 6.195.984.546 VND (bao gồm tiền thuê và tiền lãi); Công ty phải thu Công ty TNHH MTV Quang Thái Hồng số tiền 6.736.930.124 VND (bao gồm tiền thuê và tiền lãi) và phải chịu án phí 246.879.531 VND. Khoản chênh lệch giữa số phải thu với số phải trả và án phí phải chịu được ghi nhận và thu nhập khác, số tiền 294.066.047 VND (xem thêm Thuyết minh V.5).

8. Chi phí khác

	Năm nay	Năm trước
Thuế bị phạt chậm nộp	38.896.871	166.973.394
Chi phí ứng hộ	184.800.000	-
Chi phí khác	38.616.857	-
Cộng	262.313.728	166.973.394

9. Lãi trên cổ phiếu

9a. Lãi cơ bản/suy giảm trên cổ phiếu

	Năm nay	Năm trước
Lợi nhuận kế toán sau thuế thu nhập doanh nghiệp của cổ đông Công ty mẹ	96.847.450.473	90.625.958.086
Trích quỹ khen thưởng, phúc lợi Công ty mẹ (*)	(4.670.345.541)	(4.540.542.161)
Quỹ khen thưởng ban điều hành Công ty mẹ	-	((313.409.706))
Trích quỹ khen thưởng, phúc lợi Công ty con	-	-
Lợi nhuận tính lãi cơ bản trên cổ phiếu	92.177.104.932	85.772.006.219
Số lượng bình quân gia quyền của cổ phiếu phổ thông đang lưu hành trong năm	34.000.000	34.000.000
Lãi cơ bản trên cổ phiếu	2.711	2.523

(*) Quỹ khen thưởng, phúc lợi năm nay được tạm tính theo tỷ lệ 5% lợi nhuận sau thuế, căn cứ kế hoạch phân phối lợi nhuận năm 2023 số 18/NQ-ĐHĐCĐ/CLL ngày 27 tháng 6 năm 2023.

Lãi cơ bản trên cổ phiếu năm trước được tính toán lại giảm từ 2.532 VND xuống còn 2.523 VND do trừ số trích quỹ khen thưởng, phúc lợi khi xác định lợi nhuận tính lãi cơ bản trên cổ phiếu theo hướng dẫn của Thông tư 200/2014/TT-BTC ngày 22 tháng 12 năm 2014 của Bộ Tài chính.

9b. Thông tin khác

Không có các giao dịch cổ phiếu phổ thông hoặc giao dịch cổ phiếu phổ thông tiềm năng nào xảy ra từ ngày kết thúc năm tài chính đến ngày công bố Báo cáo tài chính hợp nhất này.

CÔNG TY CỔ PHẦN CẢNG CÁT LÁI

Địa chỉ: Đường Nguyễn Thị Định, phường Cát Lái, thành phố Thủ Đức, thành phố Hồ Chí Minh, Việt Nam

BÁO CÁO TÀI CHÍNH HỢP NHẤT

Cho năm tài chính kết thúc ngày 31 tháng 12 năm 2023

Bản thuyết minh Báo cáo tài chính hợp nhất (tiếp theo)

10. Chi phí sản xuất kinh doanh theo yếu tố

	Năm nay	Năm trước
Chi phí nguyên liệu, vật liệu	22.971.262.446	20.944.761.838
Chi phí nhân công	30.014.275.616	27.111.814.950
Chi phí khấu hao tài sản cố định	35.645.217.698	38.359.403.187
Chi phí dịch vụ mua ngoài	98.343.872.907	59.972.618.240
Chi phí khác	15.742.529.572	19.120.931.822
Cộng	202.717.158.239	165.509.530.037

VII. NHỮNG THÔNG TIN KHÁC

1. Tài sản và nợ tiềm tàng

Nợ tiềm tàng

Công ty đang là bị đơn trong vụ án dân sự “Tranh chấp hợp đồng hợp tác kinh doanh” theo đơn khởi kiện của Tổng Công ty Nông nghiệp Sài Gòn – Trách nhiệm hữu hạn Một thành viên. Theo thông báo về việc thụ lý vụ án số 52/TB-TLVA ngày 01 tháng 10 năm 2020 của Tòa án Nhân dân quận Bình Tân, Thành phố Hồ Chí Minh, những vấn đề người khởi kiện yêu cầu Tòa án giải quyết bao gồm:

- Yêu cầu tuyên vô hiệu Hợp đồng hợp tác số 124/HĐHTKD/2018 ký ngày 29/12/2017 giữa Tổng Công ty Nông nghiệp Sài Gòn – Trách nhiệm hữu hạn Một thành viên và Công ty.
- Buộc Công ty và Công ty Cổ phần Tập đoàn Thương mại Dịch vụ Xây dựng Kho bãi Hoàng Vinh phải giao trả mặt bằng kho bãi diện tích 7.892m² tại địa chỉ 166 Kinh Dương Vương, phường An Lạc, quận Bình Tân theo đúng hiện trạng mặt bằng ban đầu Nông nghiệp Sài Gòn đã bàn giao khi ký hợp đồng hợp tác kinh doanh.
- Buộc Công ty phải thanh toán cho nguyên đơn số tiền tạm tính từ 01/07/2019 đến 31/07/2020 là 1.452.880.000 đồng.

Cho đến thời điểm lập báo cáo tài chính này, Tòa án chưa có thông báo về thời gian cụ thể sẽ tiến hành xét xử vụ kiện.

Tài sản tiềm tàng

Công ty đang là nguyên đơn trong vụ án dân sự “Tranh chấp hợp đồng dịch vụ gửi giữ hộ hàng hóa” với bên bị khởi kiện là Công ty Cổ phần Tập đoàn Thương mại Dịch vụ Xây dựng Kho bãi Hoàng Vinh. Theo thông báo về thụ lý vụ án số 33/2020/TB-TLVA ngày 18 tháng 6 năm 2020 của Tòa án Nhân dân Quận Bình Tân, Thành phố Hồ Chí Minh, những vấn đề người khởi kiện yêu cầu Tòa án giải quyết bao gồm:

- Buộc Công ty Cổ phần Tập đoàn Thương mại Dịch vụ Xây dựng Kho bãi Hoàng Vinh di dời ngay lập tức toàn bộ hàng hóa gửi giữ tại kho bãi số 166 đường Kinh Dương Vương, phường An Lạc, quận Bình Tân, thành phố Hồ Chí Minh và bàn giao mặt bằng cho Công ty.
- Buộc Công ty Cổ phần Tập đoàn Thương mại Dịch vụ Xây dựng Kho bãi Hoàng Vinh phải bồi thường do chưa thực hiện bàn giao mặt bằng cho Công ty số tiền 120.000.000 VND/tháng, tạm tính từ tháng 7/2019 đến 30/6/2020 là 1.440.000.000 VND. Công ty Cổ phần Tập đoàn Thương mại Dịch vụ Xây dựng Kho bãi Hoàng Vinh tiếp tục thanh toán thiệt hại phát sinh 120.000.000 VND/tháng cho đến khi thực hiện xong việc giao trả mặt bằng.

Cho đến thời điểm lập báo cáo tài chính này, Tòa án chưa có thông báo về thời gian cụ thể sẽ tiến hành xét xử vụ kiện.

CÔNG TY CỔ PHẦN CẢNG CÁT LÁI

Địa chỉ: Đường Nguyễn Thị Định, phường Cát Lái, thành phố Thủ Đức, thành phố Hồ Chí Minh, Việt Nam

BÁO CÁO TÀI CHÍNH HỢP NHẤT

Cho năm tài chính kết thúc ngày 31 tháng 12 năm 2023

Bản thuyết minh Báo cáo tài chính hợp nhất (tiếp theo)

2. Tài sản cho thuê hoạt động

Tại ngày kết thúc năm tài chính, các khoản thanh toán tiền thuê tối đa trong tương lai thu được từ các hợp đồng thuê hoạt động không thể hủy ngang như sau:

	Số cuối năm	Số đầu năm
Từ 1 năm trở xuống	150.000.000.000	150.000.000.000
Trên 1 năm đến 5 năm	750.000.000.000	750.000.000.000
Trên 5 năm	-	150.000.000.000
Cộng	900.000.000.000	1.050.000.000.000

Tổng số tiền thuê phát sinh thêm được ghi nhận là doanh thu trong năm là 150.000.000.000 VND (cùng kỳ năm trước là 150.000.000.000 VND).

3. Giao dịch và số dư với các bên liên quan

Các bên liên quan với Công ty bao gồm: các thành viên quản lý chủ chốt, các cá nhân có liên quan với các thành viên quản lý chủ chốt và các bên liên quan khác.

3a. Giao dịch và số dư với các thành viên quản lý chủ chốt và các cá nhân có liên quan với các thành viên quản lý chủ chốt

Các thành viên quản lý chủ chốt gồm: các thành viên Hội đồng quản trị, Ban kiểm soát và các thành viên Ban điều hành (Ban Giám đốc, Kế toán trưởng). Các cá nhân có liên quan với các thành viên quản lý chủ chốt là các thành viên mật thiết trong gia đình các thành viên quản lý chủ chốt.

Giao dịch với các thành viên quản lý chủ chốt và các cá nhân có liên quan với các thành viên quản lý chủ chốt

Nhóm Công ty không phát sinh không phát sinh giao dịch về bán hàng và cung cấp dịch vụ cho các thành viên quản lý chủ chốt và các cá nhân có liên quan với các thành viên quản lý chủ chốt. Các giao dịch khác với các thành viên quản lý chủ chốt và các cá nhân có liên quan với các thành viên quản lý chủ chốt như sau:

	Năm nay	Năm trước
Phạm Hiếu Đạo - Ủy viên HĐQT/Phó Giám đốc		
Số tiền tạm ứng trong năm	40.000.000	-
Số tiền hoàn ứng trong năm	40.000.000	-

Công nợ với các thành viên quản lý chủ chốt và các cá nhân có liên quan với các thành viên quản lý chủ chốt

Nhóm Công ty không có công nợ với các thành viên quản lý chủ chốt và các cá nhân có liên quan với các thành viên quản lý chủ chốt.

Thu nhập của các thành viên quản lý chủ chốt

Họ tên - Chức vụ	Tiền lương	Thưởng	Thù lao	Cộng thu nhập
Năm nay				
Nguyễn Phương Nam - Chủ tịch HĐQT	-	51.455.325	120.000.000	171.455.325
Lê Thành Khoa - Phó Chủ tịch HĐQT (đến 27/6/2023)	-	51.455.325	58.666.667	110.121.992
Tạ Cao Thái - Phó Chủ tịch HĐQT (từ 27/6/2023)	-	-	87.733.333	87.733.333

CÔNG TY CỔ PHẦN CẢNG CÁT LÁI

Địa chỉ: Đường Nguyễn Thị Định, phường Cát Lái, thành phố Thủ Đức, thành phố Hồ Chí Minh, Việt Nam

BÁO CÁO TÀI CHÍNH HỢP NHẤT

Chợ năm tài chính kết thúc ngày 31 tháng 12 năm 2023

Bản thuyết minh Báo cáo tài chính hợp nhất (tiếp theo)

Họ tên - Chức vụ	Tiền lương	Thưởng	Thù lao	Cộng thu nhập
Hoàng Đức Thịnh – Thành viên HĐQT (từ 27/6/2023)	-	-	36.800.000	36.800.000
Nguyễn Châu Bảo- Thành viên HĐQT	-	42.099.811	72.000.000	114.099.811
Nguyễn Huỳnh Mai - Thành viên HĐQT	-	42.099.811	72.000.000	114.099.811
Lê Chí Đăng - Thành viên HĐQT/Giám đốc	1.091.415.855	72.777.568	72.000.000	1.236.193.423
Phạm Hiếu Đạo - Thành viên HĐQT / Phó Giám đốc	834.399.231	72.777.568	108.000.000	1015.176.799
Đỗ Thanh Thành - Trưởng BKS	-	-	60.000.000	60.000.000
Lê Thị Đoan Trang - TV BKS	-	-	27.600.000	27.600.000
Lê Hải Nam - TV BKS	-	-	54.000.000	54.000.000
Nguyễn Việt Trường - Kế toán trưởng	744.895.717	58.744.298	24.000.000	827.640.015
Cộng	2.670.710.803	391.409.706	792.800.000	3.854.920.509
<i>Năm trước</i>				
Nguyễn Phương Nam - Chủ tịch HĐQT	-	362.126.369	120.000.000	482.126.369
Lê Thành Khoa - Phó Chủ tịch HĐQT	-	362.126.369	120.000.000	482.126.369
Lê Chí Đăng - Ủy viên HĐQT/Giám đốc	1.115.042.763	330.120.573	72.000.000	1.517.163.336
Phạm Hiếu Đạo - Ủy viên HĐQT /Phó Giám đốc	856.971.915	330.120.573	72.000.000	1.259.092.488
Nguyễn Huỳnh Mai - Ủy viên HĐQT	-	298.114.776	72.000.000	370.114.776
Nguyễn Châu Bảo - Ủy viên HĐQT	-	298.114.776	72.000.000	370.114.776
Đỗ Thanh Thành - Trưởng BKS	-	80.500.879	60.000.000	140.500.879
Nguyễn Quang Phước Sơn – TV BKS (đến ngày 23/01/2022)	-	70.438.270	3.193.548	73.631.818
Tạ Cao Thái – TV BKS (từ 23/01/2022)	-	-	50.806.452	50.806.452
Lê Hải Nam – TV BKS (từ 10/12/2021)	-	4.108.899	54.000.000	58.108.899
Nguyễn Việt Trường - Kế toán trưởng	763.446.412	153.602.305	-	917.048.717
Cộng	2.735.461.090	2.355.703.161	696.000.000	5.787.164.251

3b. Giao dịch và số dư với các bên liên quan khác

Ngoài các giao dịch đã được trình bày ở thuyết minh số VI.1b, nhóm Công ty còn phát sinh các giao dịch khác với các bên liên quan khác như sau:

	Năm nay	Năm trước
Công ty TNHH MTV Tổng Công ty Tân Cảng Sài Gòn		
Chia cổ tức	32.075.505.600	20.918.808.000
Sử dụng dịch vụ	111.396.713	1.165.375.783
Công ty Cổ phần Đại lý Giao nhận Vận tải Xếp dỡ Tân Cảng - Chia cổ tức	4.554.000.000	2.970.000.000
Công ty TNHH Một thành viên Dịch vụ Công ích Thanh niên xung phong - Chia cổ tức	27.595.400.000	17.997.000.000
Công ty Cổ phần Xây dựng Công trình Tân Cảng – Cung cấp hoạt động xây lắp	2.902.465.116	-
<i>Sử dụng dịch vụ của các công ty:</i>		
Công ty Cổ phần Dịch vụ Kỹ thuật Tân Cảng	21.509.543.153	17.529.574.582

CÔNG TY CỔ PHẦN CẢNG CÁT LÁI

Địa chỉ: Đường Nguyễn Thị Định, phường Cát Lái, thành phố Thủ Đức, thành phố Hồ Chí Minh, Việt Nam

BÁO CÁO TÀI CHÍNH HỢP NHẤT

Cho năm tài chính kết thúc ngày 31 tháng 12 năm 2023

Bản thuyết minh Báo cáo tài chính hợp nhất (tiếp theo)

	<u>Năm nay</u>	<u>Năm trước</u>
Công ty Cổ phần Tân Cảng Gantry		
Công ty Cổ phần Dịch vụ Container Tân Cảng	219.861.616	2.440.000
Công ty Cổ phần Giải pháp Công nghệ thông tin Tân Cảng	-	2.909.000
Công ty TNHH Phát triển Nguồn nhân lực Tân Cảng - STC	175.290.000	4.800.000
Công ty TNHH Tân Cảng - Tây Ninh	21.881.818	85.886.952
Công ty Cổ phần Kho vận Tân Cảng	81.843.181	-
Công ty Cổ phần Vận tải Bộ Tân Cảng	-	45.381.818
Công ty Cổ phần Tiếp vận Cát Lái	249.533.334	188.674.074
Công ty Cổ phần Tiếp Vận Tân Cảng Miền Bắc	247.400.000	-
Công ty Cổ phần Tiếp vận Tân Cảng Vũng Tàu	-	96.550.000
Công ty Cổ phần Đầu tư tiếp vận Tân Cảng Hồng Ngọc Phú Quốc	43.980.010.886	15.375.085.958
Công ty Cổ phần Tiếp vận Tân cảng - Đồng Nai	146.318.180	35.250.000

Công nợ với các bên liên quan khác

Công nợ với các bên liên quan khác được trình bày tại các thuyết minh số V.3, V.4, V.5, V.12 và V.15.

Các khoản công nợ phải thu các bên liên quan khác không có bảo đảm và sẽ được thanh toán bằng tiền. Không có khoản dự phòng phải thu khó đòi nào được lập cho các khoản nợ phải thu các bên liên quan khác.

4. Thông tin về bộ phận

Báo cáo bộ phận chính yếu là theo lĩnh vực kinh doanh do rủi ro và tỷ suất sinh lời của nhóm Công ty bị tác động chủ yếu bởi những khác biệt về sản phẩm và dịch vụ nhóm Công ty cung cấp.

4a. Thông tin về lĩnh vực kinh doanh

Nhóm Công ty có các lĩnh vực kinh doanh chính sau:

- Lĩnh vực cho thuê cảng biển
- Lĩnh vực dịch vụ vận tải
- Lĩnh vực cho thuê thiết bị xếp dỡ
- Các lĩnh vực khác

CÔNG TY CỔ PHẦN CẢNG CÁT LÁI

Địa chỉ: Đường Nguyễn Thị Định, phường Cát Lái, thành phố Thủ Đức, thành phố Hồ Chí Minh, Việt Nam
BÁO CÁO TÀI CHÍNH HỢP NHẤT

Cho năm tài chính kết thúc ngày 31 tháng 12 năm 2023
Bản thuyết minh Báo cáo tài chính hợp nhất (tiếp theo)

Thông tin về kết quả kinh doanh, tài sản cố định và các tài sản dài hạn khác và giá trị các khoản chi phí lớn không bằng tiền của bộ phận theo lĩnh vực kinh doanh của nhóm Công ty như sau:

Năm nay	Lĩnh vực cho thuê cảng biển	Lĩnh vực dịch vụ vận tải	Lĩnh vực cho thuê thiết bị xếp dỡ	Các lĩnh vực khác	Cộng
Doanh thu thuần về bán hàng và cung cấp dịch vụ ra bên ngoài	150.000.000.000	119.643.811.381	25.053.140.539	11.594.117.160	306.291.069.080
Doanh thu thuần về bán hàng và cung cấp dịch vụ giữa các bộ phận	-	-	-	-	-
Tổng doanh thu thuần về bán hàng và cung cấp dịch vụ	150.000.000.000	119.643.811.381	25.053.140.539	11.594.117.160	306.291.069.080
Kết quả kinh doanh theo bộ phận	120.316.935.105	5.528.509.757	2.757.351.297	1.541.156.196	130.143.952.355
Các chi phí không phân bổ theo bộ phận	-	-	-	(26.570.041.514)	(26.570.041.514)
Lợi nhuận từ hoạt động kinh doanh	120.316.935.105	5.528.509.757	2.757.351.297	1.541.156.196	130.143.952.355
Phân lãi hoặc lỗ trong công ty liên doanh, liên kết	-	-	-	-	-
Doanh thu hoạt động tài chính	-	-	-	-	-
Chi phí tài chính	-	-	-	-	-
Thu nhập khác	-	-	-	-	-
Chi phí khác	-	-	-	-	-
Chi phí thuế thu nhập doanh nghiệp hiện hành	-	-	-	-	-
Chi phí thuế thu nhập doanh nghiệp hoãn lại	-	-	-	-	-
Lợi nhuận sau thuế thu nhập doanh nghiệp	120.316.935.105	5.528.509.757	2.757.351.297	1.541.156.196	130.143.952.355
Tổng chi phí đã phát sinh để mua tài sản cố định và các tài sản dài hạn khác	5.442.916.457	-	-	-	5.442.916.457
Tổng chi phí khấu hao và phân bổ chi phí trả trước dài hạn	22.968.866.958	7.473.987.870	4.391.754.486	810.608.384	35.645.217.698

CÔNG TY CỔ PHẦN CẢNG CÁT LÁI

Địa chỉ: Đường Nguyễn Thị Định, phường Cát Lái, thành phố Thủ Đức, thành phố Hồ Chí Minh, Việt Nam
BẢO CÁO TÀI CHÍNH HỢP NHẤT

Cho năm tài chính kết thúc ngày 31 tháng 12 năm 2023

Bản thuyết minh Báo cáo tài chính hợp nhất (tiếp theo)

	Lĩnh vực cho thuê cảng biển	Lĩnh vực dịch vụ vận tải	Lĩnh vực cho thuê thiết bị xếp dỡ	Các lĩnh vực khác	Cộng
Năm trước					
Doanh thu thuần về bán hàng và cung cấp dịch vụ ra bên ngoài	150.000.000.000	69.339.426.785	27.084.476.256	17.303.401.647	263.727.304.688
Doanh thu thuần về bán hàng và cung cấp dịch vụ giữa các bộ phận	-	-	-	-	-
Tổng doanh thu thuần về bán hàng và cung cấp dịch vụ	150.000.000.000	69.339.426.785	27.084.476.256	17.303.401.647	263.727.304.688
Kết quả kinh doanh theo bộ phận	119.376.808.248	1.944.505.452	2.555.982.899	1.273.928.598	125.151.225.197
Các chi phí không phân bổ theo bộ phận					(27.007.291.126)
Lợi nhuận từ hoạt động kinh doanh					98.143.934.071
Phân lãi hoặc lỗ trong công ty liên doanh, liên kết					4.535.759.104
Doanh thu hoạt động tài chính					7.252.301.571
Chi phí tài chính					(1.173.882)
Thu nhập khác					2.568.508.533
Chi phí khác					(166.973.394)
Chi phí thuế thu nhập doanh nghiệp hiện hành					(21.700.559.946)
Chi phí thuế thu nhập doanh nghiệp hoãn lại					-
Lợi nhuận sau thuế thu nhập doanh nghiệp					90.631.796.057
Tổng chi phí đã phát sinh để mua tài sản cố định và các tài sản dài hạn khác	18.742.291.303	2.945.527.808	-	-	21.687.819.111
Tổng chi phí khấu hao và phân bổ chi phí trả trước dài hạn	19.665.371.460	16.636.361.557	4.391.754.486	122.447.724	40.815.935.227

CÔNG TY CỔ PHẦN CẢNG CÁT LÁI

Địa chỉ: Đường Nguyễn Thị Định, phường Cát Lái, thành phố Thủ Đức, thành phố Hồ Chí Minh, Việt Nam

BÁO CÁO TÀI CHÍNH HỢP NHẤT

Cho năm tài chính kết thúc ngày 31 tháng 12 năm 2023

Bản thuyết minh Báo cáo tài chính hợp nhất (tiếp theo)

Tài sản và nợ phải trả của bộ phận theo lĩnh vực kinh doanh của nhóm Công ty như sau:

	Lĩnh vực cho thuế cảng biển	Lĩnh vực dịch vụ vận tải	Lĩnh vực cho thuê thiết bị xếp dỡ	Các lĩnh vực khác	Cộng
Số cuối năm					
Tài sản trực tiếp của bộ phận	128.661.684.995	60.276.609.807	23.370.257.241	4.394.601.329	216.703.153.372
Tài sản phân bổ cho bộ phận					458.398.839.152
Các tài sản không phân bổ theo bộ phận					<u>675.101.992.524</u>
Tổng tài sản	1.049.376.088	31.565.189.264	1.229.720.734	3.518.892.471	36.133.457.823
Nợ phải trả trực tiếp của bộ phận					20.237.264.417
Nợ phải trả phân bổ cho bộ phận					<u>56.370.722.240</u>
Nợ phải trả không phân bổ theo bộ phận					
Tổng nợ phải trả					330.245.009.034
Số đầu năm					
Tài sản trực tiếp của bộ phận	153.672.937.653	72.999.727.261	48.648.822.439	54.923.521.681	373.753.415.793
Tài sản phân bổ cho bộ phận	-	-	-	-	<u>703.998.424.827</u>
Các tài sản không phân bổ theo bộ phận					
Tổng tài sản	73.400.000	17.148.033.165	1.866.896.325	1.252.937.580	20.341.267.070
Nợ phải trả trực tiếp của bộ phận					-
Nợ phải trả phân bổ cho bộ phận					<u>33.282.419.977</u>
Nợ phải trả không phân bổ theo bộ phận					
Tổng nợ phải trả					<u>53.623.687.047</u>

CÔNG TY CỔ PHẦN CẢNG CÁT LÁI

Địa chỉ: Đường Nguyễn Thị Định, phường Cát Lái, thành phố Thủ Đức, thành phố Hồ Chí Minh, Việt Nam

BÁO CÁO TÀI CHÍNH HỢP NHẤT

Cho năm tài chính kết thúc ngày 31 tháng 12 năm 2023

Bản thuyết minh Báo cáo tài chính hợp nhất (tiếp theo)

4b. Thông tin về khu vực địa lý


Hoạt động của nhóm Công ty được phân bổ chủ yếu ở khu vực nội địa.

5. Sự kiện phát sinh sau ngày kết thúc năm tài chính

Không có sự kiện trọng yếu nào phát sinh sau ngày kết thúc năm tài chính yêu cầu phải điều chỉnh số liệu hoặc công bố trên Báo cáo tài chính hợp nhất.


Lập, ngày 28 tháng 02 năm 2024

Người lập biểu



Võ Thái Hậu

Kế toán trưởng



Nguyễn Việt Trường

Giám đốc



Lê Chí Đăng

