

Số: 1272/VTVcab

Hà Nội, ngày 29 tháng 7 năm 2023

Kính gửi: Sở giao dịch chứng khoán Hà Nội

Thực hiện quy định tại khoản 3, khoản 4 Điều 14 Thông tư số 96/2020/TT-BTC ngày 16/11/2020 của Bộ Tài chính hướng dẫn công bố thông tin trên thị trường chứng khoán. Công ty cổ phần Tổng Công ty Truyền hình cáp Việt Nam thực hiện công bố thông tin báo cáo tài chính (BCTC) quý 2/2023 với Sở giao dịch chứng khoán Hà Nội như sau:

**1. BCTC quý 2/2023**

- BCTC quý 2/2023 theo quy định tại khoản 3 Điều 14 Thông tư số 96/2020/TT-BTC gồm:

BCTC riêng (TCNY không có công ty con và đơn vị kế toán cấp trên có đơn vị trực thuộc);

BCTC hợp nhất (TCNY có công ty con);

BCTC tổng hợp (TCNY có đơn vị kế toán trực thuộc tổ chức bộ máy kế toán riêng);

- Các văn bản giải trình phải công bố thông tin cùng với BCTC theo quy định tại khoản 4 Điều 14 Thông tư số 96/2020/TT-BTC gồm:

+ Lợi nhuận sau thuế thu nhập doanh nghiệp tại báo cáo kết quả kinh doanh của kỳ báo cáo có thay đổi từ 10% trở lên so với báo cáo cùng kỳ năm trước?

Có

Không

Văn bản giải trình lợi nhuận thay đổi từ 10% so với cùng kỳ năm trước:

Có

Không

+ Lợi nhuận sau thuế trong kỳ báo cáo có bị lỗ, chuyển từ lãi ở báo cáo cùng kỳ năm trước sang lỗ ở kỳ này hoặc ngược lại?

Có

Không

Văn bản giải trình lợi nhuận sau thuế trong kỳ lỗ, chuyển từ lãi ở báo cáo cùng kỳ năm trước sang lỗ ở kỳ này hoặc ngược lại:

Có

Không

**Nơi nhận:**

- Như kính gửi;
- Lưu: VT.

**Người đại diện theo pháp luật  
Chủ tịch HĐQT**



*Hoàng Ngọc Huân*

**BÁO CÁO TÀI CHÍNH RIÊNG**

**CÔNG TY CỔ PHẦN TỔNG CÔNG TY  
TRUYỀN HÌNH CẤP VIỆT NAM**

Cho kỳ kế toán từ ngày 01/04/2023 đến ngày 30/06/2023



**NỘI DUNG**

	Trang
Báo cáo của Người đại diện theo pháp luật và Ban Tổng Giám đốc	02 - 03
Bảng cân đối kế toán riêng (Mẫu số B 01a - DN)	04 - 05
Báo cáo kết quả hoạt động kinh doanh riêng (Mẫu số B 02a - DN)	06
Báo cáo lưu chuyển tiền tệ riêng (Mẫu số B 03a - DN)	07
Thuyết minh báo cáo tài chính riêng (Mẫu số B 09a - DN)	08 - 35



## **BÁO CÁO CỦA NGƯỜI ĐẠI DIỆN THEO PHÁP LUẬT VÀ BAN TỔNG GIÁM ĐỐC**

Người đại diện theo pháp luật và Ban Tổng Giám đốc Công ty Cổ phần Tổng Công ty Truyền hình cáp Việt Nam (sau đây gọi tắt là "Tổng Công ty") chịu trách nhiệm lập báo cáo tài chính riêng của Tổng Công ty cho kỳ kế toán từ ngày 01/04/2023 đến ngày 30/06/2023.

### **TỔNG CÔNG TY**

Công ty Cổ phần Tổng Công ty Truyền hình cáp Việt Nam hoạt động theo Giấy chứng nhận đăng ký doanh nghiệp số 0105926285 do Sở Kế hoạch và Đầu tư thành phố Hà Nội cấp lần đầu vào ngày 26 tháng 06 năm 2012 và các lần thay đổi, đến nay lần cấp thay đổi gần nhất (lần thứ 7) vào ngày 26 tháng 02 năm 2021.

Trụ sở chính của Tổng Công ty tại: Số 3/84 đường Ngọc Khánh, phường Giảng Võ, quận Ba Đình, thành phố Hà Nội.

### **HỘI ĐỒNG QUẢN TRỊ, BAN TỔNG GIÁM ĐỐC VÀ BAN KIỂM SOÁT**

Các thành viên của Hội đồng quản trị trong kỳ và tại ngày lập báo cáo này bao gồm:

Ông Hoàng Ngọc Huân	Chủ tịch
Ông Bùi Huy Năm	Thành viên
Ông Vũ Quang Tạo	Thành viên không điều hành

Các thành viên của Ban Tổng Giám đốc đã điều hành Tổng Công ty trong kỳ và tại ngày lập báo cáo này bao gồm:

Ông Bùi Huy Năm	Tổng Giám đốc
Ông Nguyễn Tuấn Anh	Phó Tổng Giám đốc
Ông Nguyễn Văn Ninh	Phó Tổng Giám đốc
Ông Lê Trung Tấn	Phó Tổng Giám đốc
Bà Nguyễn Thị Hoàng Phương	Phó Tổng Giám đốc

Người đại diện theo pháp luật của Tổng Công ty là Ông Hoàng Ngọc Huân (Chủ tịch Hội đồng quản trị).

Các thành viên Ban Kiểm soát bao gồm:

Ông Nguyễn Minh Điệp	Trưởng ban
Bà Nguyễn Thị Thu Hiền	Thành viên
Ông Phan Tất Thành	Thành viên
Bà Trần Thị Hải Hà	Thành viên

### **CÔNG BỐ TRÁCH NHIỆM CỦA NGƯỜI ĐẠI DIỆN THEO PHÁP LUẬT VÀ BAN TỔNG GIÁM ĐỐC ĐỐI VỚI BÁO CÁO TÀI CHÍNH RIÊNG**

Người đại diện theo pháp luật và Ban Tổng Giám đốc của Tổng Công ty chịu trách nhiệm về việc lập báo cáo tài chính riêng phản ánh trung thực, hợp lý tình hình tài chính, kết quả hoạt động kinh doanh và tình hình lưu chuyển tiền tệ của Tổng Công ty trong kỳ. Trong quá trình lập báo cáo tài chính riêng, Người đại diện theo pháp luật và Ban Tổng Giám đốc của Tổng Công ty cam kết đã tuân thủ các yêu cầu sau:

- Xây dựng và duy trì kiểm soát nội bộ mà Ban Tổng Giám đốc và Ban quản trị Tổng Công ty xác định là cần thiết để đảm bảo cho việc lập và trình bày báo cáo tài chính riêng không còn sai sót trọng yếu do gian lận hoặc do nhầm lẫn;
- Lựa chọn các chính sách kế toán thích hợp và áp dụng các chính sách này một cách nhất quán;
- Đưa ra các đánh giá và dự đoán hợp lý và thận trọng;
- Nêu rõ các chuẩn mực kế toán được áp dụng có được tuân thủ hay không, có những áp dụng sai lệch trọng yếu đến mức cần phải công bố và giải thích trong báo cáo tài chính riêng hay không;
- Lập và trình bày các báo cáo tài chính riêng trên cơ sở tuân thủ các chuẩn mực kế toán, chế độ kế toán doanh nghiệp Việt Nam và các quy định pháp lý có liên quan đến việc lập và trình bày báo cáo tài chính;
- Lập các báo cáo tài chính riêng dựa trên cơ sở hoạt động kinh doanh liên tục, trừ trường hợp không

ÔNG  
UYỆ  
VI  
A D

**Công ty Cổ phần Tổng Công ty Truyền hình cáp Việt Nam**

Số 3/84 đường Ngọc Khánh, phường Giảng Võ, quận Ba Đình, thành phố Hà Nội

thể cho rằng Tổng Công ty sẽ tiếp tục hoạt động kinh doanh.

Người đại diện theo pháp luật và Ban Tổng Giám đốc của Tổng Công ty đảm bảo rằng các sổ kế toán được lưu giữ để phản ánh tình hình tài chính của Tổng Công ty, với mức độ trung thực, hợp lý tại bất cứ thời điểm nào và đảm bảo rằng báo cáo tài chính riêng tuân thủ các quy định hiện hành của Nhà nước. Đồng thời có trách nhiệm trong việc bảo đảm an toàn tài sản của Tổng Công ty và thực hiện các biện pháp thích hợp để ngăn chặn, phát hiện các hành vi gian lận và các vi phạm khác.

Người đại diện theo pháp luật và Ban Tổng Giám đốc của Tổng Công ty cam kết rằng báo cáo tài chính riêng đã phản ánh trung thực và hợp lý tình hình tài chính của Tổng Công ty tại thời điểm ngày 30 tháng 06 năm 2023, kết quả hoạt động kinh doanh, tình hình lưu chuyển tiền tệ cho kỳ kế toán từ ngày 01/04/2023 đến ngày 30/06/2023 và cho kỳ kế toán 6 tháng kết thúc cùng ngày phù hợp với chuẩn mực kế toán, chế độ kế toán doanh nghiệp Việt Nam và tuân thủ các quy định pháp lý có liên quan đến việc lập và trình bày báo cáo tài chính.

Thay mặt cho Tổng Công ty



**Hoàng Ngọc Huân**

Chủ tịch Hội đồng quản trị

Người đại diện theo pháp luật

Hà Nội, ngày 29 tháng 07 năm 2023

022  
CỘNG  
HÒA  
VIỆT  
NAM  
022

Mẫu số B 01a – DN

**BẢNG CÂN ĐỐI KẾ TOÁN RIÊNG**

**Quý 2 năm 2023**

Tại ngày 30 tháng 06 năm 2023

Mã số	TÀI SẢN	Thuyết minh	30/06/2023	01/01/2023
			VND	VND
<b>100</b>	<b>A. TÀI SẢN NGẮN HẠN</b>		<b>974.541.297.234</b>	<b>838.580.753.239</b>
<b>110</b>	<b>I. Tiền và các khoản tương đương tiền</b>	<b>3</b>	<b>15.402.703.572</b>	<b>20.513.449.405</b>
111	1. Tiền		15.402.703.572	20.513.449.405
<b>130</b>	<b>II. Các khoản phải thu ngắn hạn</b>		<b>778.228.118.647</b>	<b>707.638.539.747</b>
131	1. Phải thu ngắn hạn của khách hàng	4	600.934.799.177	559.709.438.154
132	2. Trả trước cho người bán ngắn hạn	5	19.116.120.099	14.845.332.938
136	3. Phải thu ngắn hạn khác	6	228.701.645.935	189.213.645.359
137	4. Dự phòng phải thu ngắn hạn khó đòi		(70.524.446.564)	(56.129.876.704)
<b>140</b>	<b>III. Hàng tồn kho</b>	<b>7</b>	<b>78.850.919.701</b>	<b>63.737.936.686</b>
141	1. Hàng tồn kho		78.850.919.701	63.737.936.686
<b>150</b>	<b>IV. Tài sản ngắn hạn khác</b>		<b>102.059.555.314</b>	<b>46.690.827.401</b>
151	1. Chi phí trả trước ngắn hạn	8	98.279.621.102	42.890.963.203
152	2. Thuế GTGT được khấu trừ		3.779.934.212	3.798.073.576
153	3. Thuế và các khoản khác phải thu Nhà nước	15	-	1.790.622
<b>200</b>	<b>B. TÀI SẢN DÀI HẠN</b>		<b>956.053.887.062</b>	<b>1.008.410.221.007</b>
<b>210</b>	<b>I. Các khoản phải thu dài hạn</b>		<b>83.890.785.454</b>	<b>91.015.785.454</b>
211	1. Phải thu dài hạn của khách hàng	4	13.500.000.000	18.000.000.000
216	2. Phải thu dài hạn khác	6	70.390.785.454	73.015.785.454
<b>220</b>	<b>II. Tài sản cố định</b>		<b>483.048.718.300</b>	<b>523.770.634.055</b>
221	1. Tài sản cố định hữu hình	9	437.146.620.500	470.638.812.583
222	- Nguyên giá		2.673.599.024.789	2.645.314.927.418
223	- Giá trị hao mòn lũy kế		(2.236.452.404.289)	(2.174.676.114.835)
227	2. Tài sản cố định vô hình	10	45.902.097.800	53.131.821.472
228	- Nguyên giá		164.607.281.716	161.705.144.716
229	- Giá trị hao mòn lũy kế		(118.705.183.916)	(108.573.323.244)
<b>240</b>	<b>V. Tài sản dở dang dài hạn</b>		<b>22.157.462.636</b>	<b>21.138.523.478</b>
242	1. Chi phí xây dựng cơ bản dở dang	11	22.157.462.636	21.138.523.478
<b>250</b>	<b>VI. Đầu tư tài chính dài hạn</b>	<b>12</b>	<b>174.493.876.131</b>	<b>175.837.702.785</b>
251	1. Đầu tư vào công ty con		148.685.588.788	148.685.588.788
252	2. Đầu tư vào công ty liên doanh, liên kết		158.378.310.622	158.378.310.622
254	3. Dự phòng đầu tư tài chính dài hạn		(132.570.023.279)	(131.226.196.625)
<b>260</b>	<b>VII. Tài sản dài hạn khác</b>		<b>192.463.044.541</b>	<b>196.647.575.235</b>
261	1. Chi phí trả trước dài hạn	8	191.710.731.549	195.671.438.449
262	2. Tài sản thuế thu nhập hoãn lại	28	752.312.992	976.136.786
<b>270</b>	<b>TỔNG CỘNG TÀI SẢN</b>		<b>1.930.595.184.296</b>	<b>1.846.990.974.246</b>

Mẫu số B 01a – DN

**BẢNG CÂN ĐỐI KẾ TOÁN RIÊNG**

**Quý 2 năm 2023**

Tại ngày 30 tháng 06 năm 2023

(tiếp theo)

Mã số	NGUỒN VỐN	Thuyết minh	30/06/2023 VND	01/01/2023 VND
<b>300</b>	<b>C. NỢ PHẢI TRẢ</b>		<b>1.246.990.219.628</b>	<b>1.178.524.210.178</b>
<b>310</b>	<b>I. Nợ ngắn hạn</b>		<b>1.184.694.753.994</b>	<b>1.108.852.886.534</b>
311	1. Phải trả người bán ngắn hạn	13	568.427.340.223	503.172.951.678
312	2. Người mua trả tiền trước ngắn hạn	14	225.591.887.861	219.028.175.564
313	3. Thuế và các khoản phải nộp Nhà nước	15	17.189.523.519	11.355.918.607
314	4. Phải trả người lao động		-	19.196.514.345
315	5. Chi phí phải trả ngắn hạn	16	57.094.838.275	46.090.719.274
319	6. Phải trả ngắn hạn khác	17	138.649.310.004	111.827.573.986
320	7. Vay và nợ thuê tài chính ngắn hạn	18	130.040.684.275	141.487.288.743
322	8. Quỹ khen thưởng, phúc lợi	19	47.701.169.837	56.693.744.337
<b>330</b>	<b>II. Nợ dài hạn</b>		<b>62.295.465.634</b>	<b>69.671.323.644</b>
332	1. Người mua trả tiền trước dài hạn	14	1.852.643.293	5.894.255.571
333	2. Chi phí phải trả dài hạn	16	-	374.111.231
337	3. Phải trả dài hạn khác	17	20.402.466.529	20.401.466.529
338	4. Vay và nợ thuê tài chính dài hạn	18	37.933.070.212	40.894.204.713
342	5. Dự phòng phải trả dài hạn		2.107.285.600	2.107.285.600
<b>400</b>	<b>D. VỐN CHỦ SỞ HỮU</b>		<b>683.604.964.668</b>	<b>668.466.764.068</b>
<b>410</b>	<b>I. Vốn chủ sở hữu</b>	<b>20</b>	<b>683.604.964.668</b>	<b>668.466.764.068</b>
411	1. Vốn góp của chủ sở hữu		457.458.760.000	457.458.760.000
411a	- Cổ phiếu phổ thông có quyền biểu quyết		457.458.760.000	457.458.760.000
418	2. Quỹ đầu tư phát triển		49.680.075.609	49.680.075.609
421	3. Lợi nhuận sau thuế chưa phân phối		176.466.129.059	161.327.928.459
421a	- LNST chưa phân phối lũy kế đến cuối năm trước		161.327.928.459	92.483.118.561
421b	- LNST chưa phân phối kỳ này		15.138.200.600	68.844.809.898
<b>440</b>	<b>TỔNG CỘNG NGUỒN VỐN</b>		<b>1.930.595.184.296</b>	<b>1.846.990.974.246</b>

*Nguyễn Khánh Ly*

Nguyễn Khánh Ly  
Người lập biểu

*Trần Ngọc Huyền*

Trần Ngọc Huyền  
Kế toán trưởng



Hoàng Ngọc Huân  
Chủ tịch Hội đồng quản trị  
Người đại diện theo pháp luật  
Hà Nội, ngày 29 tháng 07 năm 2023

**BÁO CÁO KẾT QUẢ HOẠT ĐỘNG KINH DOANH RIÊNG**  
Quý 2 năm 2023

Mã số	CHỈ TIÊU	Thuyết minh	Từ 01/04/2023 đến 30/06/2023 VND	Từ 01/04/2022 đến 30/06/2022 VND	Từ 01/01/2023 đến 30/06/2023	Từ 01/01/2022 đến 30/06/2022
01	Doanh thu bán hàng và cung cấp dịch vụ	21	518.640.126.824	536.641.647.354	992.453.583.198	1.014.043.391.695
02	Các khoản giảm trừ doanh thu		140.763.639	7.272.730	140.763.639	7.272.730
10	Doanh thu thuần bán hàng và cung cấp dịch vụ		518.499.363.185	536.634.374.624	992.312.819.559	1.014.036.118.965
11	Giá vốn hàng bán	22	415.034.595.589	388.861.003.358	797.726.870.596	753.203.473.918
20	Lợi nhuận gộp về bán hàng và cung cấp dịch vụ		103.464.767.596	147.773.371.266	194.585.948.963	260.832.645.047
21	Doanh thu hoạt động tài chính	23	15.610.190	4.192.054.935	49.251.139	4.291.796.504
22	Chi phí tài chính	24	5.237.806.139	2.760.863.076	11.323.011.823	9.517.966.977
23	Trong đó: Chi phí lãi vay		4.900.576.056	3.619.513.815	9.757.423.045	6.883.555.241
25	Chi phí bán hàng	25	47.168.941.116	49.777.463.708	73.935.708.891	73.676.429.433
26	Chi phí quản lý doanh nghiệp	26	49.774.170.899	79.203.340.440	95.809.084.611	139.847.660.373
30	Lợi nhuận thuần từ hoạt động kinh doanh		1.299.459.632	20.223.758.977	13.567.394.777	42.082.394.768
31	Thu nhập khác		5.622.006.372	17.056.953	5.742.411.398	21.825.084
32	Chi phí khác		59.300.036	10.693.256	212.953.160	10.693.600
40	Lợi nhuận khác		5.562.706.336	6.363.697	5.529.458.238	11.131.484
50	Tổng lợi nhuận kế toán trước thuế		6.862.165.968	20.230.122.674	19.096.853.015	42.093.526.252
51	Chi phí thuế TNDN hiện hành	27	1.366.448.955	3.097.581.511	3.734.828.621	7.348.491.494
52	Chi phí thuế TNDN hoãn lại	28	111.911.897	113.081.868	223.823.794	226.163.736
60	Lợi nhuận sau thuế TNDN		5.383.805.116	17.019.459.295	15.138.200.600	34.518.871.022

*Nguy*

*Nguy*

Nguyễn Khánh Ly  
Người lập biểu

Trần Ngọc Huyền  
Kế toán trưởng

Hoàng Ngọc Huân

Chủ tịch Hội đồng quản trị  
Người đại diện theo pháp luật  
Hà Nội, ngày 29 tháng 07 năm 2023








Mẫu số B 03a – DN

**BÁO CÁO LƯU CHUYỂN TIỀN TỆ RIÊNG**  
**Quý 2 năm 2023**  
**(Theo phương pháp gián tiếp)**

Mã số	CHỈ TIÊU	Thuyết minh	Từ 01/01/2023 đến 30/06/2023 VND	Từ 01/01/2022 đến 30/06/2022 VND
<b>I. LƯU CHUYỂN TIỀN TỪ HOẠT ĐỘNG KINH DOANH</b>				
01	<b>1. Lợi nhuận trước thuế</b>		<b>19.096.853.015</b>	<b>42.093.526.252</b>
	<b>2. Điều chỉnh cho các khoản</b>		<b>97.782.385.843</b>	<b>78.443.150.849</b>
02	- Khấu hao tài sản cố định và bất động sản đầu tư		72.225.839.582	66.031.724.420
03	- Các khoản dự phòng		15.738.396.514	9.775.789.114
04	- Lãi, lỗ chênh lệch tỷ giá hối đoái do đánh giá lại các khoản mục tiền tệ có gốc ngoại tệ		92.128.482	500.605
05	- Lãi, lỗ từ hoạt động đầu tư		(31.401.780)	(4.248.418.531)
06	- Chi phí lãi vay		9.757.423.045	6.883.555.241
08	<b>3. Lợi nhuận từ hoạt động kinh doanh trước thay đổi vốn lưu động</b>		<b>116.879.238.858</b>	<b>120.536.677.101</b>
09	- Tăng, giảm các khoản phải thu		(82.339.218.774)	(76.829.930.562)
10	- Tăng, giảm hàng tồn kho		(15.112.983.015)	2.573.922.915
11	- Tăng, giảm các khoản phải trả		95.063.295.629	58.017.387.939
12	- Tăng, giảm chi phí trả trước		(51.405.589.888)	(28.777.275.724)
14	- Tiền lãi vay đã trả		(9.781.579.907)	(6.804.334.102)
15	- Thuế thu nhập doanh nghiệp đã nộp		(7.000.000.000)	(8.586.989.450)
17	- Tiền chi khác cho hoạt động kinh doanh		(8.992.574.500)	(9.579.036.930)
20	<b>Lưu chuyển tiền thuần từ hoạt động kinh doanh</b>		<b>37.310.588.403</b>	<b>50.550.421.187</b>
<b>II. LƯU CHUYỂN TIỀN TỪ HOẠT ĐỘNG ĐẦU TƯ</b>				
21	1. Tiền chi để mua sắm, xây dựng tài sản cố định và tài sản dài hạn khác		(32.748.604.776)	(83.663.621.713)
22	2. Tiền thu từ thanh lý, nhượng bán tài sản cố định và các tài sản dài hạn khác		4.713.041.355	2.250.000.000
27	3. Tiền thu lãi cho vay, cổ tức và lợi nhuận được chia		21.741.105	3.601.149.260
30	<b>Lưu chuyển tiền thuần từ hoạt động đầu tư</b>		<b>(28.013.822.316)</b>	<b>(77.812.472.453)</b>
<b>III. LƯU CHUYỂN TIỀN TỪ HOẠT ĐỘNG TÀI CHÍNH</b>				
33	1. Tiền thu từ đi vay		116.069.524.207	129.103.814.448
34	2. Tiền trả nợ gốc vay		(130.477.263.176)	(95.467.319.826)
36	3. Cổ tức, lợi nhuận đã trả cho chủ sở hữu		(307.800)	(24.451.619.040)
40	<b>Lưu chuyển tiền thuần từ hoạt động tài chính</b>		<b>(14.408.046.769)</b>	<b>9.184.875.582</b>
50	<b>Lưu chuyển tiền thuần trong kỳ</b>		<b>(5.111.280.682)</b>	<b>(18.077.175.684)</b>
60	<b>Tiền và tương đương tiền đầu năm</b>		<b>20.513.449.405</b>	<b>45.180.845.240</b>
61	Ảnh hưởng của thay đổi tỷ giá hối đoái quy đổi ngoại tệ		534.849	(500.605)
70	<b>Tiền và tương đương tiền cuối kỳ</b>	<b>3</b>	<b>15.402.703.572</b>	<b>27.103.168.951</b>

  
Nguyễn Khánh Ly  
Người lập biểu

  
Trần Ngọc Huyền  
Kế toán trưởng

  
Hoàng Ngọc Huân  
Chủ tịch Hội đồng quản trị  
Người đại diện theo pháp luật  
Hà Nội, ngày 29 tháng 07 năm 2023

**THUYẾT MINH BÁO CÁO TÀI CHÍNH RIÊNG**  
**Quý 2 năm 2023**

**1 ĐẶC ĐIỂM HOẠT ĐỘNG CỦA DOANH NGHIỆP**

**Hình thức sở hữu vốn**

Công ty Cổ phần Tổng Công ty Truyền hình cáp Việt Nam tiền thân là Trung tâm Truyền hình cáp - MMDS, trực thuộc Đài Truyền hình Việt Nam, được thành lập vào ngày 20 tháng 09 năm 1995. Tổng Công ty đã lần lượt được đổi tên thành Hãng Truyền hình cáp Việt Nam và Trung tâm Dịch vụ kỹ thuật Truyền hình Cáp Việt Nam trong các năm 2000 và năm 2003. Đến ngày 01 tháng 02 năm 2012, Tổng công ty được chuyển đổi sang mô hình doanh nghiệp với tên gọi là Công ty TNHH MTV Truyền hình cáp Việt Nam theo quyết định của Đài Truyền hình Việt Nam và được Sở Kế hoạch và Đầu tư thành phố Hà Nội cấp Giấy chứng nhận đăng ký doanh nghiệp số 0105926285, cấp lần đầu vào ngày 26 tháng 06 năm 2012.

Tổng Công ty đã được chuyển đổi từ công ty TNHH một thành viên (do nhà nước sở hữu 100% vốn) sang mô hình công ty cổ phần với tên gọi Công ty Cổ phần Tổng Công ty Truyền hình cáp Việt Nam theo Quyết định số 811/QĐ-THVN ngày 18 tháng 06 năm 2018 của Đài Truyền hình Việt Nam. Ngày 30 tháng 06 năm 2018, Tổng Công ty được cấp Giấy chứng nhận đăng ký doanh nghiệp thay đổi lần thứ 6 dưới hình thức là công ty cổ phần. Đến nay, Giấy chứng nhận đăng ký doanh nghiệp của Tổng Công ty đã được cấp thay đổi lần gần nhất (lần thứ 7) vào ngày 26 tháng 02 năm 2021.

Vốn điều lệ của Tổng Công ty là: 457.458.760.000 VND, tương đương 45.745.876 cổ phần, mệnh giá 1 cổ phần là 10.000 VND.

Cổ phiếu của Tổng Công ty được giao dịch trên hệ thống giao dịch cho chứng khoán chưa niêm yết (Upcom) với mã là CAB.

Tổng số nhân viên của Tổng Công ty tại ngày 30 tháng 06 năm 2023 là 559 người (tại ngày 01 tháng 01 năm 2023 là 589 người).

**Lĩnh vực kinh doanh:** Sản xuất, kinh doanh dịch vụ truyền hình, viễn thông và giải trí.

**Ngành nghề kinh doanh:** Hoạt động kinh doanh chính của Tổng Công ty bao gồm:

- Cung cấp dịch vụ truyền hình trả tiền;
- Thực hiện hoạt động viễn thông có dây (điều hành hệ thống phát bằng cáp);
- Hoạt động cung cấp dịch vụ truy cập internet bằng mạng viễn thông có dây;
- Quảng cáo truyền hình;
- Thực hiện hoạt động sản xuất chương trình truyền hình;
- Bán buôn, bán lẻ thiết bị là linh kiện điện tử, viễn thông;
- Hoạt động môi giới bản quyền, sắp xếp cho việc mua bán bản quyền;
- Cung cấp dịch vụ viễn thông và thiết lập mạng viễn thông cố định mặt đất;
- Xuất bản phần mềm;
- Sản xuất đồ chơi, trò chơi;
- Hoạt động phát thanh, truyền hình;
- Hoạt động viễn thông không dây;
- Hoạt động kiến trúc và tư vấn kỹ thuật có liên quan;
- Hoạt động của các trung tâm, đại lý tư vấn, giới thiệu và môi giới lao động, việc làm.
- Cung cấp dịch vụ trò chơi điện tử trên mạng...

**Cấu trúc doanh nghiệp**

Tại ngày 30 tháng 06 năm 2023, Tổng Công ty có 50 đơn vị (chi nhánh và trung tâm) được cấp mã số thuế đơn vị phụ thuộc (tại ngày 01 tháng 01 năm 2023 là 50 đơn vị), hoạt động trên khắp cả nước, chủ yếu cung cấp dịch vụ truyền hình trả tiền và viễn thông; sản xuất chương trình.

Thông tin về các công ty con, công ty liên kết của Tổng Công ty: xem chi tiết tại Thuyết minh số 12.

### **Khả năng so sánh của thông tin trên báo cáo tài chính riêng**

Các thông tin trên báo cáo tài chính riêng đã được Tổng Công ty trình bày nhất quán và có thể so sánh giữa các kỳ kế toán.

## **2 CHẾ ĐỘ VÀ CHÍNH SÁCH KẾ TOÁN ÁP DỤNG TẠI TỔNG CÔNG TY**

### **2.1 Kỳ kế toán, đơn vị tiền tệ sử dụng trong kế toán**

Kỳ kế toán năm của Tổng Công ty theo năm dương lịch bắt đầu từ ngày 01/01 và kết thúc vào ngày 31/12 hàng năm.

Đơn vị tiền tệ sử dụng trong ghi chép kế toán là Đồng Việt Nam (VND).

### **2.2 Chuẩn mực và chế độ kế toán áp dụng**

#### *Chế độ kế toán áp dụng*

Tổng Công ty áp dụng chế độ kế toán doanh nghiệp ban hành theo Thông tư số 200/2014/TT-BTC ngày 22/12/2014 của Bộ Tài chính và Thông tư số 53/2016/TT-BTC ngày 21/03/2016 của Bộ Tài chính về việc sửa đổi, bổ sung một số điều của Thông tư số 200/2014/TT-BTC.

#### *Tuyên bố về việc tuân thủ chuẩn mực kế toán và chế độ kế toán*

Tổng Công ty đã áp dụng các chuẩn mực kế toán Việt Nam và các văn bản hướng dẫn chuẩn mực do Nhà nước đã ban hành. Các báo cáo tài chính được lập và trình bày theo đúng mọi quy định của từng chuẩn mực, thông tư hướng dẫn thực hiện chuẩn mực và chế độ kế toán doanh nghiệp hiện hành đang áp dụng.

### **2.3 Cơ sở lập báo cáo tài chính riêng**

Báo cáo tài chính riêng được trình bày theo nguyên tắc giá gốc.

Báo cáo tài chính riêng của Tổng Công ty được lập trên cơ sở tổng hợp các báo cáo tài chính của các đơn vị phụ thuộc và của Văn phòng Tổng Công ty.

Trong báo cáo tài chính riêng của Tổng Công ty, các nghiệp vụ giao dịch nội bộ và số dư nội bộ có liên quan đến tài sản, nguồn vốn và công nợ phải thu, phải trả nội bộ đã được loại trừ toàn bộ.

Người sử dụng các báo cáo tài chính riêng này nên đọc các báo cáo tài chính riêng kết hợp với báo cáo tài chính hợp nhất của Tổng Công ty và các công ty con cho kỳ kế toán từ ngày 01/04/2023 đến ngày 30/06/2023 để có đủ thông tin về tình hình tài chính, kết quả hoạt động kinh doanh và các luồng lưu chuyển tiền tệ của cả Tổng Công ty.

### **2.4 Các nghiệp vụ bằng ngoại tệ**

Các giao dịch bằng ngoại tệ trong kỳ kế toán được quy đổi ra đồng Việt Nam theo tỷ giá thực tế tại ngày giao dịch.

Tỷ giá giao dịch thực tế khi đánh giá lại các khoản mục tiền tệ có gốc ngoại tệ tại thời điểm lập báo cáo tài chính riêng được xác định theo nguyên tắc:

- Đối với khoản mục phân loại là tài sản: áp dụng tỷ giá mua ngoại tệ của ngân hàng thương mại nơi Tổng Công ty thường xuyên có giao dịch;
- Đối với tiền gửi ngoại tệ: áp dụng tỷ giá mua của chính ngân hàng nơi Tổng Công ty mở tài khoản ngoại tệ;
- Đối với khoản mục phân loại là nợ phải trả: áp dụng tỷ giá bán ngoại tệ của ngân hàng thương mại nơi Tổng Công ty thường xuyên có giao dịch.

Tất cả các khoản chênh lệch tỷ giá thực tế phát sinh trong kỳ và chênh lệch do đánh giá lại số dư các khoản mục tiền tệ có gốc ngoại tệ cuối kỳ được hạch toán vào kết quả hoạt động kinh doanh của kỳ kế toán.

## 2.5 Tiền

Tiền bao gồm tiền mặt tại quỹ, tiền gửi ngân hàng không kỳ hạn, tiền đang chuyển.

## 2.6 Các khoản đầu tư tài chính

### *Đầu tư vào công ty con*

Công ty con là các doanh nghiệp mà Tổng Công ty có quyền chi phối các chính sách tài chính và hoạt động của doanh nghiệp nhằm thu được lợi ích từ hoạt động của các doanh nghiệp đó, thường đi kèm là việc nắm giữ trên 50% quyền biểu quyết. Sự tồn tại và tính hiện hữu của quyền biểu quyết tiềm tàng đang được thực thi hoặc được chuyển đổi sẽ được xem xét khi đánh giá liệu Tổng Công ty có quyền kiểm soát doanh nghiệp hay không.

### *Đầu tư vào công ty liên kết*

Công ty liên kết là các công ty mà Tổng Công ty có ảnh hưởng đáng kể nhưng không phải là công ty con hay công ty liên doanh của công ty. Ảnh hưởng đáng kể thể hiện ở quyền tham gia vào việc đưa ra các quyết định về chính sách tài chính và hoạt động của bên nhận đầu tư nhưng không có ảnh hưởng về mặt kiểm soát hoặc đồng kiểm soát những chính sách này, thường được thể hiện thông qua việc nắm giữ từ 20% đến 50% quyền biểu quyết tại các công ty đó.

Các khoản đầu tư vào các công ty con, công ty liên kết được ghi nhận ban đầu trên sổ kế toán theo giá gốc. Sau ghi nhận ban đầu, giá trị của các khoản đầu tư này được xác định theo giá gốc trừ đi dự phòng giảm giá khoản đầu tư.

Dự phòng giảm giá các khoản đầu tư vào công ty con, công ty liên kết được lập khi đơn vị nhận đầu tư phát sinh lỗ, căn cứ vào báo cáo tài chính riêng của công ty con, công ty liên kết tại thời điểm lập báo cáo tài chính. Chênh lệch giữa số dự phòng phải lập ở cuối kỳ kế toán này và số dự phòng đã lập ở cuối kỳ kế toán trước được ghi nhận tăng hoặc giảm chi phí tài chính trong kỳ.

## 2.7 Các khoản nợ phải thu

Các khoản phải thu được theo dõi chi tiết theo kỳ hạn phải thu, đối tượng phải thu, loại nguyên tệ phải thu, và các yếu tố khác theo nhu cầu quản lý của Tổng Công ty. Các khoản phải thu được phân loại là ngắn hạn và dài hạn trên báo cáo tài chính riêng căn cứ kỳ hạn còn lại của các khoản phải thu tại ngày báo cáo.

Dự phòng nợ phải thu khó đòi được trích lập cho các khoản: nợ phải thu quá hạn thanh toán ghi trong hợp đồng kinh tế, các khế ước vay nợ, cam kết hợp đồng hoặc cam kết nợ và nợ phải thu chưa đến hạn thanh toán nhưng khó có khả năng thu hồi. Trong đó, việc trích lập dự phòng nợ phải thu quá hạn thanh toán được căn cứ vào thời gian trả nợ gốc theo hợp đồng mua bán ban đầu, không tính đến việc gia hạn nợ giữa các bên và nợ phải thu chưa đến hạn thanh toán nhưng khách nợ đã lâm vào tình trạng phá sản hoặc đang làm thủ tục giải thể, mất tích, bỏ trốn.

## 2.8 Hàng tồn kho

Hàng tồn kho được ghi nhận ban đầu theo giá gốc bao gồm: chi phí mua, chi phí chế biến và các chi phí liên quan trực tiếp khác phát sinh để có được hàng tồn kho ở địa điểm và trạng thái tại thời điểm ghi nhận ban đầu. Sau ghi nhận ban đầu, tại thời điểm lập báo cáo tài chính nếu giá trị thuần có thể thực hiện được của hàng tồn kho thấp hơn giá gốc thì hàng tồn kho được ghi nhận theo giá trị thuần có thể thực hiện được.

Giá trị hàng tồn kho được xác định theo phương pháp bình quân gia quyền.

Hàng tồn kho được hạch toán theo phương pháp kê khai thường xuyên.

Dự phòng giảm giá hàng tồn kho được lập vào thời điểm cuối kỳ căn cứ theo số chênh lệch giữa giá gốc của hàng tồn kho lớn hơn giá trị thuần có thể thực hiện được.

## 2.9 Tài sản cố định

Tài sản cố định hữu hình, tài sản cố định vô hình được ghi nhận ban đầu theo giá gốc. Trong quá trình sử dụng, tài sản cố định hữu hình, tài sản cố định vô hình được ghi nhận theo nguyên giá, hao mòn lũy kế và giá trị còn lại.

Khấu hao tài sản cố định được trích theo phương pháp đường thẳng với thời gian khấu hao được ước tính như sau:

- Nhà cửa, vật kiến trúc	05 - 25 năm
- Máy móc, thiết bị	03 - 10 năm
- Phương tiện vận tải, truyền dẫn	03 - 08 năm
- Thiết bị văn phòng	05 - 07 năm
- Phần mềm quản lý	03 - 10 năm
- Quyền sử dụng đất không xác định thời hạn	Không trích khấu hao

Lãi hoặc lỗ phát sinh do thanh lý, nhượng bán tài sản cố định được xác định bằng số chênh lệch giữa số tiền thu thuần do thanh lý với giá trị còn lại của tài sản cố định và được ghi nhận là thu nhập hoặc chi phí trong báo cáo kết quả hoạt động kinh doanh của kỳ kế toán thực hiện thanh lý, nhượng bán.

## 2.10 Chi phí xây dựng cơ bản dở dang

Chi phí xây dựng cơ bản dở dang bao gồm tài sản cố định đang mua sắm và xây dựng mà chưa hoàn thành tại ngày kết thúc kỳ kế toán và được ghi nhận theo giá gốc. Chi phí này bao gồm các chi phí về xây dựng, lắp đặt máy móc thiết bị và các chi phí trực tiếp khác.

## 2.11 Thuê hoạt động

Thuê hoạt động là loại hình thuê tài sản cố định mà phần lớn rủi ro và lợi ích gắn liền với quyền sở hữu của tài sản thuộc về bên cho thuê. Khoản thanh toán dưới hình thức thuê hoạt động được hạch toán vào báo cáo kết quả hoạt động kinh doanh theo phương pháp đường thẳng dựa trên thời hạn thuê hoạt động.

## 2.12 Hợp đồng hợp tác kinh doanh (BCC)

Hợp đồng hợp tác kinh doanh (BCC) là thỏa thuận bằng hợp đồng của Tổng Công ty với một hoặc nhiều bên để cùng thực hiện hoạt động kinh tế nhưng không hình thành pháp nhân độc lập. Hoạt động này có thể được đồng kiểm soát bởi các bên góp vốn theo thỏa thuận liên doanh hoặc kiểm soát bởi một trong số các bên tham gia. BCC có thể được thực hiện dưới hình thức cùng nhau xây dựng tài sản hoặc hợp tác trong một số hoạt động kinh doanh.

Tài sản của BCC có thể do các bên đóng góp hoặc do các bên góp vốn cùng xây dựng để tiến hành hoạt động kinh doanh đồng kiểm soát. Trường hợp tài sản góp vốn được bàn giao cho một bên vận hành kinh doanh, bên được bàn giao sẽ ghi nhận toàn bộ giá trị tài sản này là tài sản của mình còn phần vốn góp của đối tác sẽ ghi nhận là khoản phải trả dài hạn khác trong báo cáo tài chính của mình, bên còn lại sẽ ghi phần vốn tương ứng với tài sản bàn giao là khoản phải thu dài hạn khác trên báo cáo tài chính của mình. Trường hợp hợp đồng quy định tài sản góp vốn do các bên tự theo dõi và quản lý, các bên sẽ tiếp tục theo dõi và trình bày các tài sản này trên sổ kế toán và báo cáo tài chính của mình.

Trong quá trình thực hiện hoạt động BCC, tùy theo từng trường hợp các bên tham gia trong BCC có thể thỏa thuận chia doanh thu, chia doanh thu và chi phí, chia lợi nhuận trước thuế hoặc chia lợi nhuận sau thuế theo tỷ lệ quy định trong hợp đồng hợp tác kinh doanh.

**2.13 Chi phí trả trước**

Các chi phí đã phát sinh liên quan đến kết quả hoạt động sản xuất kinh doanh của nhiều kỳ kế toán được hạch toán vào chi phí trả trước để phân bổ dần vào kết quả hoạt động kinh doanh trong các kỳ kế toán sau.

Việc tính và phân bổ chi phí trả trước dài hạn vào chi phí sản xuất kinh doanh từng kỳ kế toán được căn cứ vào tính chất, mức độ từng loại chi phí để lựa chọn phương pháp và tiêu thức phân bổ hợp lý.

*Chi phí trả trước của Tổng Công ty bao gồm:*

Lợi thế thương mại: phát sinh từ việc Tổng Công ty mua lại các mạng truyền hình cáp và là phần chênh lệch giữa số tiền mà Tổng Công ty bỏ ra mua và giá trị hợp lý của các tài sản mà Tổng Công ty nhận được. Giá trị hợp lý của các tài sản mà Tổng Công ty nhận được do các công ty thẩm định giá đánh giá. Theo công văn số 6443/BTC-CKDT ngày 16 tháng 05 năm 2014 do Bộ Tài chính ban hành cho Tổng Công ty, lợi thế thương mại này được ghi nhận là chi phí trả trước dài hạn và phân bổ vào kết quả hoạt động kinh doanh theo phương pháp đường thẳng trong thời gian 10 năm kể từ ngày bàn giao các mạng truyền hình cáp từ bên bán.

Đầu thu kỹ thuật số và thiết bị cung cấp dịch vụ internet: giá trị của các đầu thu kỹ thuật số và thiết bị cung cấp dịch vụ internet mà Tổng Công ty trang bị miễn phí cho khách hàng sử dụng dịch vụ truyền hình internet của Tổng Công ty được phân bổ theo đường thẳng trong suốt thời gian khách hàng cam kết sử dụng dịch vụ theo hợp đồng ký với Tổng Công ty.

Các khoản chi phí trả trước khác được ghi nhận theo giá gốc và được phân bổ theo phương pháp đường thẳng dựa trên thời gian sử dụng hữu ích ước tính.

**2.14 Các khoản nợ phải trả**

Các khoản nợ phải trả được theo dõi theo kỳ hạn phải trả, đối tượng phải trả, loại nguyên tệ phải trả và các yếu tố khác theo nhu cầu quản lý của Tổng Công ty. Các khoản phải trả được phân loại ngắn hạn và dài hạn trên báo cáo tài chính riêng căn cứ theo kỳ hạn còn lại của các khoản phải trả tại ngày báo cáo.

**2.15 Các khoản vay**

Các khoản vay của Tổng Công ty là các khoản tiền vay từ các ngân hàng. Các khoản vay được phân loại ngắn hạn và dài hạn trên bảng cân đối kế toán căn cứ theo kỳ hạn còn lại của các khoản vay tại thời điểm lập báo cáo tài chính.

Các khoản vay được theo dõi theo từng đối tượng cho vay, từng khế ước vay nợ và kỳ hạn phải trả của các khoản vay.

**2.16 Chi phí đi vay**

Chi phí đi vay được ghi nhận vào chi phí sản xuất, kinh doanh trong kỳ khi phát sinh, trừ chi phí đi vay liên quan trực tiếp đến việc đầu tư xây dựng hoặc sản xuất tài sản dở dang được tính vào giá trị của tài sản đó (được vốn hoá) khi có đủ các điều kiện quy định trong Chuẩn mực kế toán Việt Nam số 16 "Chi phí đi vay".

**2.17 Chi phí phải trả**

Các khoản phải trả cho hàng hóa dịch vụ đã nhận được từ người bán hoặc đã được cung cấp cho người mua trong kỳ báo cáo nhưng thực tế chưa chi trả do chưa có hóa đơn hoặc chưa đủ hồ sơ, tài liệu kế toán. Các khoản chi phí phải trả của Tổng Công ty bao gồm: chi phí bản quyền truyền hình, chi phí sản xuất chương trình, chi phí thuê cột điện, chi phí lãi tiền vay phải trả... được ghi nhận vào chi phí sản xuất, kinh doanh của kỳ báo cáo.

Việc ghi nhận các khoản chi phí phải trả vào chi phí sản xuất, kinh doanh trong kỳ được thực hiện theo nguyên tắc phù hợp giữa doanh thu và chi phí phát sinh trong kỳ. Các khoản chi phí phải trả sẽ

được quyết toán với số chi phí thực tế phát sinh. Số chênh lệch giữa số trích trước và chi phí thực tế được hoàn nhập.

## **2.18 Các khoản dự phòng phải trả**

Các khoản dự phòng phải trả chỉ được ghi nhận khi thỏa mãn các điều kiện sau:

- Tổng Công ty có nghĩa vụ nợ hiện tại (nghĩa vụ pháp lý hoặc nghĩa vụ liên đới) do kết quả từ một sự kiện đã xảy ra;
- Sự giảm sút về những lợi ích kinh tế có thể xảy ra dẫn đến việc yêu cầu phải thanh toán nghĩa vụ nợ;
- Đưa ra được một ước tính đáng tin cậy về giá trị của nghĩa vụ nợ đó.

Giá trị được ghi nhận của một khoản dự phòng phải trả là giá trị được ước tính hợp lý nhất về khoản tiền sẽ phải chi để thanh toán nghĩa vụ nợ hiện tại tại ngày kết thúc kỳ kế toán.

Dự phòng phải trả được ghi nhận vào chi phí sản xuất kinh doanh của kỳ kế toán. Khoản chênh lệch giữa số dự phòng phải trả đã lập ở kỳ kế toán trước chưa sử dụng hết lớn hơn số dự phòng phải trả lập ở kỳ báo cáo được hoàn nhập ghi giảm chi phí sản xuất, kinh doanh trong kỳ.

### *Dự phòng trợ cấp thôi việc*

Theo Luật Lao động Việt Nam, người lao động của Tổng Công ty đã làm việc thường xuyên đủ 12 tháng trở lên được hưởng khoản trợ cấp thôi việc. Thời gian làm việc để tính trợ cấp thôi việc là tổng thời gian người lao động đã làm việc thực tế cho Tổng Công ty trừ đi thời gian người lao động đã tham gia bảo hiểm thất nghiệp theo quy định của pháp luật và thời gian làm việc đã được Tổng Công ty chi trả trợ cấp thôi việc.

Trợ cấp thôi việc của người lao động được trích trước cuối mỗi năm tài chính theo tỷ lệ bằng một nửa mức lương bình quân tháng cho mỗi năm làm việc. Mức lương bình quân tháng để tính trợ cấp thôi việc dựa trên mức lương bình quân của sáu tháng gần nhất tính đến trước ngày kết thúc năm tài chính. Khoản trích trước này được sử dụng để trả một lần khi người lao động chấm dứt hợp đồng lao động theo quy định hiện hành.

## **2.19 Vốn chủ sở hữu**

Vốn đầu tư của chủ sở hữu được ghi nhận theo số vốn thực góp của chủ sở hữu.

Lợi nhuận sau thuế chưa phân phối phản ánh kết quả kinh doanh sau thuế thu nhập doanh nghiệp và tình hình phân chia lợi nhuận của Tổng Công ty. Lợi nhuận sau thuế chưa phân phối có thể được chia cho các cổ đông dựa trên tỷ lệ sở hữu sau khi được Đại hội đồng cổ đông phê duyệt và sau khi đã trích lập các quỹ theo Điều lệ Công ty và các quy định của pháp luật Việt Nam.

Tổng Công ty trích lập các quỹ sau từ lợi nhuận thuần sau thuế thu nhập doanh nghiệp của Tổng Công ty theo đề nghị của Hội đồng quản trị và được các cổ đông phê duyệt tại Đại hội đồng cổ đông thường niên (hoặc theo Nghị quyết của Hội đồng quản trị được Đại hội đồng cổ đông ủy quyền):

- Quỹ đầu tư phát triển: quỹ này được trích lập nhằm phục vụ việc mở rộng hoạt động hoặc đầu tư chiều sâu của Tổng Công ty.
- Quỹ khen thưởng, phúc lợi và Quỹ khen thưởng Ban điều hành: quỹ này được trích lập để khen thưởng, khuyến khích vật chất, đem lại lợi ích chung và nâng cao phúc lợi cho công nhân viên và được trình bày như một khoản phải trả trên Bảng cân đối kế toán.

Cổ tức phải trả cho các cổ đông được ghi nhận là khoản phải trả trên Bảng cân đối kế toán của Tổng Công ty sau khi có thông báo chia cổ tức của Hội đồng quản trị Tổng Công ty.

## **2.20 Doanh thu**

Doanh thu được ghi nhận khi Công ty có khả năng nhận được các lợi ích kinh tế có thể xác định một cách chắc chắn. Doanh thu được xác định theo giá trị hợp lý của các khoản đã thu hoặc sẽ thu được sau khi trừ đi các khoản giảm trừ doanh thu.

#### *Doanh thu bán hàng*

Doanh thu bán hàng được ghi nhận khi đồng thời thỏa mãn các điều kiện sau:

- Phần lớn rủi ro và lợi ích gắn liền với quyền sở hữu sản phẩm hoặc hàng hóa đã được chuyển giao cho người mua;
- Tổng Công ty không còn nắm giữ quyền quản lý hàng hóa như người sở hữu hàng hóa hoặc quyền kiểm soát hàng hóa;
- Doanh thu được xác định tương đối chắc chắn;
- Tổng Công ty đã thu được hoặc sẽ thu được lợi ích kinh tế từ giao dịch bán hàng;
- Xác định được chi phí liên quan đến giao dịch bán hàng.

#### *Doanh thu cung cấp dịch vụ*

Doanh thu cung cấp dịch vụ được ghi nhận khi đồng thời thỏa mãn các điều kiện sau:

- Doanh thu được xác định tương đối chắc chắn;
- Có khả năng thu được lợi ích kinh tế từ giao dịch cung cấp dịch vụ đó;
- Xác định được phần công việc đã hoàn thành vào ngày lập Bảng cân đối kế toán;
- Xác định được chi phí phát sinh cho giao dịch và chi phí để hoàn thành giao dịch cung cấp dịch vụ đó.

Phần công việc cung cấp dịch vụ đã hoàn thành được xác định theo phương pháp đánh giá công việc hoàn thành.

#### *Doanh thu hoạt động tài chính*

Doanh thu phát sinh từ tiền lãi, tiền bản quyền, cổ tức, lợi nhuận được chia và các khoản doanh thu hoạt động tài chính khác được ghi nhận khi thỏa mãn đồng thời hai (2) điều kiện sau:

- Có khả năng thu được lợi ích kinh tế từ giao dịch đó;
- Doanh thu được xác định tương đối chắc chắn.

Cổ tức, lợi nhuận được chia được ghi nhận khi Tổng Công ty được quyền nhận cổ tức hoặc được quyền nhận lợi nhuận từ việc góp vốn.

### **2.21 Giá vốn hàng bán**

Giá vốn hàng bán trong kỳ được ghi nhận phù hợp với doanh thu phát sinh trong kỳ và đảm bảo tuân thủ nguyên tắc thận trọng. Các trường hợp hao hụt vật tư hàng hóa vượt định mức, chi phí vượt định mức bình thường, hàng tồn kho bị mất mát sau khi đã trừ đi phần trách nhiệm của tập thể, cá nhân có liên quan... được ghi nhận đầy đủ, kịp thời vào giá vốn hàng bán trong kỳ.

### **2.22 Chi phí tài chính**

Các khoản chi phí được ghi nhận vào chi phí tài chính bao gồm: chi phí lãi vay, dự phòng tổn thất đầu tư vào đơn vị khác, khoản lỗ phát sinh khi bán ngoại tệ, lỗ tỷ giá hối đoái...

Các khoản trên được ghi nhận theo tổng số phát sinh trong kỳ, không bù trừ với doanh thu hoạt động tài chính.

### **2.23 Chi phí bán hàng**

Chi phí bán hàng phản ánh các chi phí thực tế phát sinh trong quá trình bán sản phẩm, hàng hoá, cung cấp dịch vụ. Chi phí bán hàng chủ yếu bao gồm: chi phí nhân viên, chi phí quảng cáo và chi phí dịch vụ mua ngoài.

### **2.24 Chi phí quản lý doanh nghiệp**

Chi phí quản lý doanh nghiệp phản ánh các chi phí quản lý chung của Tổng Công ty chủ yếu bao gồm: các chi phí về lương nhân viên bộ phận quản lý, bảo hiểm xã hội, bảo hiểm y tế, kinh phí công đoàn, bảo hiểm thất nghiệp của nhân viên quản lý, chi phí vật liệu văn phòng, công cụ lao động,



khấu hao tài sản cố định dùng cho quản lý doanh nghiệp, lợi thế thương mại và khoản lập dự phòng phải thu khó đòi, dịch vụ mua ngoài và chi phí khác.

## **2.25 Thuế thu nhập doanh nghiệp**

### **a) Tài sản thuế thu nhập hoãn lại**

Tài sản thuế thu nhập hoãn lại được xác định dựa trên tổng chênh lệch tạm thời được khấu trừ và giá trị được khấu trừ chuyển sang kỳ sau của các khoản lỗ tính thuế và ưu đãi thuế chưa sử dụng. Thuế thu nhập hoãn lại phải trả được xác định dựa trên các khoản chênh lệch tạm thời chịu thuế.

Chưa có thông tin về việc thuế suất thuế thu nhập doanh nghiệp sẽ thay đổi trong tương lai do đó tài sản thuế thu nhập doanh nghiệp hoãn lại được xác định theo thuế suất thuế thu nhập doanh nghiệp hiện hành, dựa trên các mức thuế suất và luật thuế có hiệu lực vào ngày kết thúc kỳ kế toán.

Tài sản thuế thu nhập hoãn lại chỉ được ghi nhận trong phạm vi chắc chắn có đủ lợi nhuận tính thuế trong tương lai để chênh lệch tạm thời này có thể sử dụng được. Tài sản thuế thu nhập hoãn lại được ghi giảm trong phạm vi không còn chắc chắn là các lợi ích về thuế liên quan này sẽ sử dụng được.

### **b) Chi phí thuế thu nhập doanh nghiệp hiện hành và Chi phí thuế thu nhập doanh nghiệp hoãn lại**

Chi phí thuế thu nhập doanh nghiệp hiện hành được xác định trên cơ sở thu nhập chịu thuế trong kỳ và thuế suất thuế thu nhập doanh nghiệp trong kỳ kế toán hiện hành.

Chi phí thuế thu nhập doanh nghiệp hoãn lại được xác định trên cơ sở số chênh lệch tạm thời được khấu trừ, số chênh lệch tạm thời chịu thuế và thuế suất thuế thu nhập doanh nghiệp.

Không bù trừ chi phí thuế thu nhập doanh nghiệp hiện hành với chi phí thuế thu nhập doanh nghiệp hoãn lại.

### **c) Thuế suất thuế thu nhập doanh nghiệp hiện hành**

Tổng Công ty hiện đang áp dụng mức thuế suất thuế thu nhập doanh nghiệp là 20% đối với thu nhập chịu thuế phát sinh từ hoạt động kinh doanh của Tổng Công ty cho kỳ hoạt động từ 01/04/2023 đến 30/06/2023.

## **2.26 Các bên liên quan**

Các bên được coi là liên quan nếu bên đó có khả năng kiểm soát hoặc có ảnh hưởng đáng kể đối với bên kia trong việc ra quyết định về các chính sách tài chính và hoạt động. Các bên liên quan của Tổng Công ty bao gồm:

- Các doanh nghiệp trực tiếp hay gián tiếp qua một hoặc nhiều trung gian có quyền kiểm soát Tổng Công ty hoặc chịu sự kiểm soát của Tổng Công ty, hoặc cùng chung sự kiểm soát với Tổng Công ty, bao gồm cả công ty mẹ, công ty con và công ty liên kết;
- Các cá nhân trực tiếp hoặc gián tiếp nắm quyền biểu quyết của Tổng Công ty mà có ảnh hưởng đáng kể đối với Tổng Công ty, những nhân sự quản lý chủ chốt của Tổng Công ty, những thành viên mật thiết trong gia đình của các cá nhân này;
- Các doanh nghiệp do các cá nhân nêu trên nắm trực tiếp hoặc gián tiếp phần quan trọng quyền biểu quyết hoặc có ảnh hưởng đáng kể tới các doanh nghiệp này.

Trong việc xem xét từng mối quan hệ của các bên liên quan để phục vụ cho việc lập và trình bày báo cáo tài chính riêng, Tổng Công ty chú ý tới bản chất của mối quan hệ hơn là hình thức pháp lý của các quan hệ đó.

## **2.27 Thông tin bộ phận**

Do Tổng Công ty chủ yếu hoạt động kinh doanh trong lĩnh vực cung cấp dịch vụ truyền hình và viễn thông trong lãnh thổ Việt Nam, các hoạt động khác chiếm tỷ trọng không đáng kể nên Tổng Công ty không lập báo cáo bộ phận theo lĩnh vực kinh doanh và theo khu vực địa lý.

**3 TIỀN VÀ CÁC KHOẢN TƯƠNG ĐƯƠNG TIỀN**

	30/06/2023	01/01/2023
	VND	VND
Tiền mặt	766.090.641	503.117.117
Tiền gửi ngân hàng không kỳ hạn	14.636.612.931	20.010.332.288
	<b>15.402.703.572</b>	<b>20.513.449.405</b>

**4 PHẢI THU CỦA KHÁCH HÀNG**

	30/06/2023		01/01/2023	
	Giá trị VND	Dự phòng VND	Giá trị VND	Dự phòng VND
<b>a) Ngắn hạn</b>				
Tổng Công ty Truyền thông - VNPT Media	32.662.987.381	-	29.735.354.000	-
Công ty Cổ phần Truyền thông Ontrending	36.000.730.000	-	61.630.000.000	(4.050.000.000)
Công ty Cổ phần tổ hợp Truyền thông STV	53.566.424.791	(4.903.298.127)	33.942.223.426	(1.705.347.178)
Tổng công ty Viễn thông Viettel	56.462.326.810	-	29.814.149.534	-
Các khách hàng khác	422.242.330.195	(29.965.241.619)	404.587.711.194	(27.630.287.398)
	<b>600.934.799.177</b>	<b>(34.868.539.746)</b>	<b>559.709.438.154</b>	<b>(33.385.634.576)</b>
<b>b) Dài hạn</b>				
Công ty CP Truyền hình cáp Sông Thu	13.500.000.000	-	18.000.000.000	-
	<b>13.500.000.000</b>	<b>-</b>	<b>18.000.000.000</b>	<b>-</b>
<b>c) Trong đó: Phải thu của khách hàng là các bên liên quan</b>	<b>85.086.516.196</b>	<b>(221.391.966)</b>	<b>95.893.437.285</b>	<b>-</b>
(Xem thông tin chi tiết tại Quyết minh 31)				

**5 TRẢ TRƯỚC CHO NGƯỜI BÁN NGẮN HẠN**

	30/06/2023		01/01/2023	
	Giá trị VND	Dự phòng VND	Giá trị VND	Dự phòng VND
MP&Silva Pte Ltd	3.286.833.333	(3.286.833.333)	3.286.833.333	(3.286.833.333)
Công ty Cổ phần Điện ảnh Truyền hình Thành phố Hà Nội	3.199.638.000	-	-	-
Công ty TNHH MTV Giải pháp Truyền thông AVON	2.056.310.104	-	-	-
Các người bán khác	10.573.338.662	-	11.558.499.605	-
	<b>19.116.120.099</b>	<b>(3.286.833.333)</b>	<b>14.845.332.938</b>	<b>(3.286.833.333)</b>
<b>Trong đó: Trả trước cho người bán là các bên liên quan</b>	<b>1.142.800.000</b>	<b>-</b>	<b>903.150.000</b>	<b>-</b>
(Xem thông tin chi tiết tại Quyết minh 31)				

**Công ty Cổ phần Tổng Công ty Truyền hình cáp Việt Nam**

Số 3/84 đường Ngọc Khánh, phường Giảng Võ, quận Ba Đình, thành phố Hà Nội

**Báo cáo tài chính riêng**

Kỳ kế toán từ ngày 01/04/2023 đến ngày 30/06/2023

**6 PHẢI THU KHÁC**

	30/06/2023		01/01/2023	
	Giá trị VND	Dự phòng VND	Giá trị VND	Dự phòng VND
<b>a) Ngắn hạn</b>				
Phải thu về cổ tức và lợi nhuận được chia	1.185.000.000	-	1.185.000.000	-
Phải thu các đơn vị hợp tác kinh doanh: (i)	167.250.263.021	(26.804.994.553)	149.996.496.178	(13.842.050.375)
- Công ty CP Dịch vụ Viễn thông Trí Việt	1.105.050.004	-	72.809.242.902	(9.119.040.375)
- Công ty Cổ phần Dịch vụ Bưu chính Viễn thông Sài Gòn	85.346.521.802	(16.846.407.674)	-	-
- Công ty Cổ phần Phục hợp Truyền thông T.H	10.309.152.731	(3.092.745.819)	10.309.152.731	-
- Các đơn vị khác	70.489.538.484	(6.865.841.060)	66.878.100.545	(4.723.010.000)
Phải thu về tạm ứng	1.535.441.191	-	1.070.737.919	-
Ký cược, kỳ quỹ	2.895.773.980	-	2.425.202.080	-
Phải thu khác	55.835.167.743	(5.564.078.932)	34.536.209.182	(5.615.358.420)
	<b>228.701.645.935</b>	<b>(32.369.073.485)</b>	<b>189.213.645.359</b>	<b>(19.457.408.795)</b>
<b>b) Dài hạn</b>				
Góp vốn vào các đơn vị hợp tác kinh doanh: (ii)	69.190.175.854	-	71.825.175.854	-
- Công ty CP Yeosim-VTVcab	15.000.000.000	-	15.000.000.000	-
- Công ty CP Truyền hình cáp Hải Dương	11.373.717.299	-	11.373.717.299	-
- Công ty CP Truyền hình cáp Nghệ An	9.286.774.536	-	9.286.774.536	-
- Công ty TNHH Điện ảnh V	11.825.000.000	-	9.460.000.000	-
- Các đơn vị khác	21.704.684.019	-	26.704.684.019	-
Ký cược, kỳ quỹ	1.200.609.600	-	1.190.609.600	-
	<b>70.390.785.454</b>	-	<b>73.015.785.454</b>	-
<b>c) Trong đó: Phải thu khác là các bên liên quan</b> (Xem thông tin chi tiết tại Thuyết minh 31)	<b>22.616.503.648</b>	-	<b>22.926.089.738</b>	-

(i) Phải thu các đơn vị hợp tác kinh doanh là khoản phải thu liên quan đến các hoạt động phát sinh theo các hợp đồng BCC giữa Tổng Công ty và các đơn vị hợp tác kinh doanh chủ yếu trong việc xây dựng, vận hành và kinh doanh các mạng truyền hình cáp để cung cấp dịch vụ truyền hình cáp, truyền hình số, và các dịch vụ, hàng hóa liên quan khác.

(ii) Góp vốn vào các đơn vị hợp tác kinh doanh là các khoản góp vốn bằng tiền, tài sản của Tổng Công ty cho các đơn vị hợp tác kinh doanh để thực hiện các hợp đồng BCC nhằm xây dựng, vận hành và kinh doanh các mạng truyền hình cáp và các dịch vụ gia tăng trên mạng truyền hình cáp; thiết lập mạng và cung cấp dịch vụ internet; kinh doanh các trò chơi điện tử; sản xuất phim; và các dịch vụ khác... Các khoản góp vốn này được ghi nhận theo giá trị sổ sách

tại thời điểm góp vốn. Việc thu hồi khoản góp vốn sẽ được thực hiện theo quy định của hợp đồng BCC khi hợp đồng kết thúc và giá trị thu hồi xác định tại thời điểm đó.

**7 HÀNG TỒN KHO**

	30/06/2023		01/01/2023	
	Giá gốc	Dự phòng	Giá gốc	Dự phòng
	VND	VND	VND	VND
Nguyên liệu, vật liệu	40.577.663.723	-	45.732.137.425	-
Công cụ, dụng cụ	1.259.028.975	-	1.402.406.619	-
Hàng hoá	37.014.227.003	-	16.603.392.642	-
	<b>78.850.919.701</b>	<b>-</b>	<b>63.737.936.686</b>	<b>-</b>

**8 CHI PHÍ TRẢ TRƯỚC**

	30/06/2023	01/01/2023
	VND	VND
<b>a) Ngắn hạn</b>		
Chi phí bản quyền, sản xuất chương trình truyền hình	89.683.246.419	32.661.059.449
Chi phí công cụ dụng cụ chờ phân bổ	633.028.697	1.004.916.711
Chi phí thuê văn phòng	872.588.060	1.176.750.539
Chi phí trả trước ngắn hạn khác	7.090.757.926	8.048.236.504
	<b>98.279.621.102</b>	<b>42.890.963.203</b>
<b>b) Dài hạn</b>		
Lợi thế thương mại phát sinh từ các hợp đồng mua tài sản	38.110.629.908	53.674.710.686
Chi phí bản quyền chương trình truyền hình	98.761.380.876	72.630.203.144
Đầu thu kỹ thuật số	12.838.771.484	21.824.583.046
Thiết bị cung cấp dịch vụ internet	12.532.035.077	16.225.615.748
Chi phí sửa chữa lớn tài sản cố định	1.022.662.275	2.705.744.018
Chi phí công cụ dụng cụ chờ phân bổ	1.333.230.029	1.732.474.781
Chi phí thuê văn phòng, mặt bằng	14.591.651.091	14.844.349.149
Chi phí trả trước dài hạn khác	12.520.370.809	12.033.757.877
	<b>191.710.731.549</b>	<b>195.671.438.449</b>

**9 TÀI SẢN CỐ ĐỊNH HỮU HÌNH**

Nguyên giá	Nhà cửa, vật kiến trúc	Máy móc, thiết bị	Phương tiện vận tải, truyền dẫn	Thiết bị, dụng cụ quản lý	Cộng
	VND	VND	VND	VND	
Số dư đầu kỳ	31.231.883.435	2.564.142.408.338	25.047.572.351	24.893.063.294	2.645.314.927.418
- Mua trong kỳ	-	26.818.374.669	-	-	26.818.374.669
- Đầu tư XDCB hoàn thành	-	2.009.153.949	-	-	2.009.153.949
- Thanh lý, nhượng bán	-	-	(129.031.247)	-	(129.031.247)
- Giảm do phân loại lại	-	(23.000.000)	-	-	(23.000.000)
- Giảm khác	-	(391.400.000)	-	-	(391.400.000)
<b>Số dư cuối kỳ</b>	<b>31.231.883.435</b>	<b>2.592.555.536.956</b>	<b>24.918.541.104</b>	<b>24.893.063.294</b>	<b>2.673.599.024.789</b>
<b>Giá trị hao mòn lũy kế</b>					
Số dư đầu kỳ	10.796.109.536	2.123.980.903.358	16.280.032.107	23.619.069.834	2.174.676.114.835
- Khấu hao trong kỳ	665.866.092	60.459.505.198	813.230.346	155.377.274	62.093.978.910
- Thanh lý, nhượng bán	-	-	(129.031.247)	-	(129.031.247)
- Giảm do phân loại lại	-	(638.889)	-	-	(638.889)
- Giảm khác	-	(188.019.320)	-	-	(188.019.320)
<b>Số dư cuối kỳ</b>	<b>11.461.975.628</b>	<b>2.184.251.750.347</b>	<b>16.964.231.206</b>	<b>23.774.447.108</b>	<b>2.236.452.404.289</b>
<b>Giá trị còn lại</b>					
Tại ngày đầu kỳ	20.435.773.899	440.161.504.980	8.767.540.244	1.273.993.460	470.638.812.583
<b>Tại ngày cuối kỳ</b>	<b>19.769.907.807</b>	<b>408.303.786.609</b>	<b>7.954.309.898</b>	<b>1.118.616.186</b>	<b>437.146.620.500</b>

Nguyên giá tài sản cố định hữu hình đã khấu hao hết nhưng vẫn còn sử dụng tại ngày 30 tháng 06 năm 2023 là 1.845.798.758.728 VND (tại ngày 01 tháng 01 năm 2023 là 1.803.348.462.499 VND).

**10 TÀI SẢN CÓ ĐỊNH VÔ HÌNH**

	Quyền sử dụng đất VND	Phần mềm quản lý VND	Cộng VND
<b>Nguyên giá</b>			
Số dư đầu kỳ	3.252.780.000	158.452.364.716	161.705.144.716
- Mua trong kỳ		2.902.137.000	2.902.137.000
<b>Số dư cuối kỳ</b>	<b>3.252.780.000</b>	<b>161.354.501.716</b>	<b>164.607.281.716</b>
<b>Giá trị hao mòn lũy kế</b>			
Số dư đầu kỳ	-	108.573.323.244	108.573.323.244
- Khấu hao trong kỳ		10.131.860.672	10.131.860.672
<b>Số dư cuối kỳ</b>	<b>-</b>	<b>118.705.183.916</b>	<b>118.705.183.916</b>
<b>Giá trị còn lại</b>			
Tại ngày đầu kỳ	3.252.780.000	49.879.041.472	53.131.821.472
<b>Tại ngày cuối kỳ</b>	<b>3.252.780.000</b>	<b>42.649.317.800</b>	<b>45.902.097.800</b>

(i) Quyền sử dụng đất của Tổng Công ty là quyền sử dụng đất không xác định thời hạn của hai khu đất tại số 89 Giang Văn Minh, phường Đội Cấn, quận Ba Đình, thành phố Hà Nội và số 12 Nguyễn Văn Trỗi, thị trấn Cam Đức, huyện Cam Lâm, tỉnh Khánh Hòa.

Nguyên giá tài sản cố định vô hình đã khấu hao hết nhưng vẫn còn sử dụng tại ngày 30 tháng 06 năm 2023 là 91.389.180.956 VND (tại ngày 01 tháng 01 năm 2023 là 91.389.180.956 VND).

**11 CHI PHÍ XÂY DỰNG CƠ BẢN DỜ DANG**

	30/06/2023 VND	01/01/2023 VND
<b>Xây dựng cơ bản</b>		
- Chi phí mua bất động sản xây thô	12.883.698.455	12.883.698.455
- Các công trình, dự án đầu tư, xây dựng, nâng cấp các hệ thống mạng cáp quang	9.273.764.181	8.254.825.023
	<b>22.157.462.636</b>	<b>21.138.523.478</b>

TỔ  
RU'  
/

**12 CÁC KHOẢN ĐẦU TƯ TÀI CHÍNH DÀI HẠN**

	30/06/2023		01/01/2023	
	Giá gốc VND	Dự phòng VND	Giá gốc VND	Dự phòng VND
<b>Đầu tư vào Công ty con</b>	<b>148.685.588.788</b>	<b>(1.002.000.000)</b>	<b>148.685.588.788</b>	-
- Công ty CP Công nghệ Việt Thành (i)	144.683.588.788	-	144.683.588.788	-
- Công ty TNHH MTV Hạ tầng Viễn thông VTVcab (ii)	3.000.000.000	-	3.000.000.000	-
- Công ty CP Phát triển Thể thao VTVcab (iii)	1.002.000.000	(1.002.000.000)	1.002.000.000	-
<b>Đầu tư vào Công ty liên kết</b>	<b>158.378.310.622</b>	<b>(131.568.023.279)</b>	<b>158.378.310.622</b>	<b>(131.226.196.625)</b>
- Công ty TNHH Mua sắm tại nhà VTV-Hyundai (iv)	111.275.000.000	(111.275.000.000)	111.275.000.000	(111.275.000.000)
- Công ty CP Truyền thông, Quảng cáo đa phương tiện	18.979.970.622	-	18.979.970.622	-
- Công ty CP Truyền hình Tương tác Việt Nam (vi)	16.320.000.000	(16.320.000.000)	16.320.000.000	(16.320.000.000)
- Công ty CP VTVcab Nam Định (vii)	8.203.340.000	(373.023.279)	8.203.340.000	(31.196.625)
- Công ty CP Truyền thông ON+ (viii)	3.600.000.000	(3.600.000.000)	3.600.000.000	(3.600.000.000)
	<b>307.063.899.410</b>	<b>(132.570.023.279)</b>	<b>307.063.899.410</b>	<b>(131.226.196.625)</b>

Tại ngày 30 tháng 06 năm 2023 và ngày 01 tháng 01 năm 2023, Tổng Công ty chưa có cơ sở để xác định giá trị hợp lý của các khoản đầu tư tài chính này do chuẩn mực kế toán Việt Nam, chế độ kế toán doanh nghiệp Việt Nam chưa có hướng dẫn cụ thể về việc xác định giá trị hợp lý.

(i) Công ty CP Công nghệ Việt Thành ("VITA") được thành lập tại Việt Nam theo Giấy chứng nhận Đăng ký doanh nghiệp số 0302807495 do Sở Kế hoạch và Đầu tư Thành phố Hồ Chí Minh cấp ngày 13 tháng 12 năm 2002. Vốn điều lệ của VITA là 105.000.000 VND. Hoạt động kinh doanh chính của VITA là hoạt động viễn thông có dây; hoạt động viễn thông khác; đại lý dịch vụ viễn thông; kinh doanh dịch vụ viễn thông; lắp đặt trang thiết bị, máy móc trong lĩnh vực điện tử, viễn thông; truyền hình và buôn bán thiết bị và linh kiện điện tử, viễn thông. Tại ngày 30 tháng 06 năm 2023, tỷ lệ lợi ích và quyền biểu quyết của Tổng Công ty tại VITA là 51%.

(ii) Công ty TNHH MTV Hạ tầng Viễn thông VTVcab ("VTVcab-inc") được thành lập tại Việt Nam theo Giấy chứng nhận Đăng ký doanh nghiệp số 0108801439 do Sở Kế hoạch và Đầu tư Thành phố Hà Nội cấp ngày 27 tháng 06 năm 2019. Vốn điều lệ của VTVcab-inc là 3.000.000 VND. Hoạt động kinh doanh chính của VTVcab-inc là xây dựng công trình viễn thông, thông tin liên lạc; sản xuất phim điện ảnh, phim video và chương trình truyền hình; buôn bán sửa chữa máy móc thiết bị linh kiện điện tử viễn thông và phần mềm. Tại ngày 30 tháng 06 năm 2023, tỷ lệ lợi ích và quyền biểu quyết của Tổng Công ty tại VTVcab-inc là 100%.

(iii) Công ty CP Phát triển Thể thao VTVcab ("VTVcab Sport") được thành lập tại Việt Nam theo Giấy chứng nhận Đăng ký doanh nghiệp số 0108079365 do Sở Kế hoạch và Đầu tư Thành phố Hà Nội cấp ngày 01 tháng 12 năm 2017. Vốn điều lệ của VTVcab Sport là 2.000.000 VND. Hoạt động kinh doanh chính của VTVcab Sport là thực hiện hoạt động viễn thông có dây; dịch vụ công nghệ thông tin và các dịch vụ liên quan đến máy vi tính; sản xuất thiết bị truyền thông; quảng cáo và sản xuất các chương trình truyền hình. Tại ngày 30 tháng 06 năm 2023, tỷ lệ lợi ích và quyền biểu quyết của Tổng Công ty tại VTVcab Sport là 50,1%.

- (iv) Công ty TNHH Mua sắm tại nhà VTV-Hyundai (“VTV-Hyundai”) được thành lập tại Việt Nam theo Giấy chứng nhận Đăng ký doanh nghiệp số 0313572904 do Sở Kế hoạch và Đầu tư Thành phố Hồ Chí Minh cấp ngày 11 tháng 12 năm 2015. Vốn điều lệ của VTV-Hyundai là 420.000.000.000 VND, tương đương 20.000.000 USD. Hoạt động kinh doanh chính của VTV-Hyundai là thực hiện quyền xuất nhập khẩu, phân phối bán buôn, bán lẻ hàng hóa qua kênh mua sắm truyền hình; quảng cáo; hoạt động sản xuất phim điện ảnh, phim video và chương trình truyền hình. Tại ngày 30 tháng 06 năm 2023, tỷ lệ lợi ích và quyền biểu quyết của Tổng Công ty tại VTV-Hyundai là 25%.

Trong năm 2016, Tổng Công ty góp vốn vào VTV-Hyundai bằng bí quyết kỹ thuật phát sóng kênh mua sắm tại nhà cho giai đoạn tám (8) năm từ ngày 01 tháng 03 năm 2016 đến ngày 29 tháng 02 năm 2024 theo Hợp đồng liên doanh ký ngày 27 tháng 05 năm 2014 giữa ba công ty bao gồm: Tổng Công ty, Hyundai Home Shopping Network Co., Ltd và Công ty CP Dịch vụ Truyền hình - Viễn thông Việt Nam bằng Hợp đồng sử dụng bí quyết kỹ thuật phát sóng kênh mua sắm tại nhà số 01/2016/HỆSDBQKT/VTVcab-VTV-Hyundai ký ngày 08 tháng 01 năm 2016. Giá trị của bí quyết kỹ thuật phát sóng kênh mua sắm này được các bên định giá và thống nhất là 111.275.000.000 VND (tương đương 25% vốn điều lệ tại VTV-Hyundai). Tổng Công ty đã ghi nhận toàn bộ giá trị của bí quyết kỹ thuật phát sóng kênh mua sắm tại nhà là phần vốn góp đầu tư vào công ty liên kết, đồng thời ghi nhận khoản thu nhập khác và trích trước chi phí ước tính phát sinh trong tám (8) năm liên quan đến việc vận hành kênh mua sắm này. Số dư của các chi phí trích trước được trình bày trong khoản mục Chi phí phải trả trên bảng cân đối kế toán và sẽ giảm dần qua các năm cho phần chi phí thực tế phát sinh.

- (v) Công ty CP Truyền thông, Quảng cáo đa phương tiện (“Smart Media”) được thành lập tại Việt Nam theo Giấy chứng nhận Đăng ký doanh nghiệp số 0103022641 do Sở Kế hoạch và Đầu tư thành phố Hà Nội cấp ngày 28 tháng 02 năm 2008, sau đó Giấy chứng nhận Đăng ký doanh nghiệp đã được cấp thay đổi theo số 0102662034. Vốn điều lệ của Smart Media là 90.000.000.000 VND. Hoạt động kinh doanh chính của Smart Media là cung cấp và khai thác nội dung, thông tin, dịch vụ giá trị gia tăng trên mạng viễn thông, internet và các phương tiện thông tin đại chúng; kinh doanh dịch vụ quảng cáo đa phương tiện; tư vấn, thiết kế trong lĩnh vực quảng cáo, tiếp thị; sản xuất các sản phẩm quảng cáo, dịch vụ truyền thông. Tại ngày 30 tháng 06 năm 2023, tỷ lệ lợi ích và quyền biểu quyết của Tổng Công ty tại Smart Media là 20%.

- (vi) Công ty CP Truyền hình Tương tác Việt Nam (“VTVlive”) được thành lập tại Việt Nam theo Giấy chứng nhận Đăng ký doanh nghiệp số 0105941484 do Sở Kế hoạch và Đầu tư thành phố Hà Nội cấp ngày 11 tháng 07 năm 2012. Vốn điều lệ của VTVlive là 68.000.000.000 VND. Hoạt động kinh doanh chính của VTVlive là cung cấp dịch vụ viễn thông giá trị gia tăng, dịch vụ viễn thông cơ bản bao gồm dịch vụ thuê kênh riêng và dịch vụ kết nối internet; dịch vụ lắp đặt bảo hành, bảo trì, vận hành kỹ thuật, thu thuê bao, phát triển thuê bao truyền hình cáp và dịch vụ cung cấp bản quyền; kinh doanh game online; sản xuất và gia công phần mềm. Tại ngày 30 tháng 06 năm 2023, tỷ lệ lợi ích và quyền biểu quyết của Tổng Công ty tại VTVlive là 24%.

- (vii) Công ty CP VTVcab Nam Định (“VTVcab Nam Định”) được thành lập tại Việt Nam theo Giấy chứng nhận Đăng ký doanh nghiệp số 0600339309 do Sở Kế hoạch và Đầu tư tỉnh Nam Định cấp ngày 25 tháng 06 năm 2005. Vốn điều lệ của VTVcab Nam Định là 21.034.200.000 VND. Hoạt động kinh doanh chính của VTVcab Nam Định là kinh doanh dịch vụ truyền hình trả tiền; hoạt động viễn thông có dây và quảng cáo. Tại ngày 30 tháng 06 năm 2023, tỷ lệ lợi ích và quyền biểu quyết của Tổng Công ty tại VTVcab Nam Định là 39%.

- (viii) Công ty CP Truyền thông ON+ (“ON+”) được thành lập tại Việt Nam theo Giấy chứng nhận Đăng ký doanh nghiệp số 0314550692 do Sở Kế hoạch và Đầu tư Thành phố Hồ Chí Minh cấp ngày 02 tháng 08 năm 2017. Vốn điều lệ của ON+ là 10.000.000.000 VND. Hoạt động kinh doanh chính của ON+ là kinh doanh dịch vụ quảng cáo, sản xuất chương trình. Tại ngày 30 tháng 06 năm 2023, tỷ lệ lợi ích và quyền biểu quyết của Tổng Công ty tại ON+ là 36%.

Các giao dịch trọng yếu giữa Tổng Công ty và các công ty con, công ty liên kết trong năm: chi tiết xem tại Thuyết minh 31.



**13 PHẢI TRẢ NGƯỜI BÁN NGẮN HẠN**

	30/06/2023		01/01/2023	
	Giá trị	Số có khả năng trả nợ	Giá trị	Số có khả năng trả nợ
	VND	VND	VND	VND
Công ty CP Truyền thông tương lai Việt Nam	26.301.740.892	26.301.740.892	35.398.253.592	35.398.253.592
Công ty CP Thương mại và Nội dung số	22.684.699.909	22.684.699.909	31.668.943.500	31.668.943.500
Công ty CP Điện ảnh Truyền hình	41.611.110.100	41.611.110.100	62.543.885.807	62.543.885.807
Công ty TNHH in the BOX ASIA	45.665.315.891	45.665.315.891	26.279.629.750	26.279.629.750
Phải trả cho các người bán khác	432.164.473.431	432.164.473.431	347.282.239.029	347.282.239.029
	<b>568.427.340.223</b>	<b>568.427.340.223</b>	<b>503.172.951.678</b>	<b>503.172.951.678</b>

**d) Trong đó: Phải trả người bán**

<b>là các bên liên quan</b>	<b>77.189.846.207</b>	<b>77.189.846.207</b>	<b>98.602.768.158</b>	<b>98.602.768.158</b>
-----------------------------	-----------------------	-----------------------	-----------------------	-----------------------

(Xem thông tin chi tiết tại Thuyết minh 31)

**14 NGƯỜI MUA TRẢ TIỀN TRƯỚC**

	30/06/2023	01/01/2023
	VND	VND
<b>a) Ngắn hạn</b>		
Công ty TNHH Mua sắm tại nhà VTV-Hyundai (i)	6.484.999.999	6.934.772.726
Công ty TNHH Truyền hình cáp Saigontourist	24.302.272.727	-
Công ty cổ phần viễn thông FPT	5.000.000.001	-
Công ty TNHH truyền hình số vệ tinh Việt Nam	12.791.623.639	70.702.544
Các khách hàng khác	177.012.991.495	212.022.700.294
	<b>225.591.887.861</b>	<b>219.028.175.564</b>
<b>b) Dài hạn</b>		
Công ty TNHH Mua sắm tại nhà VTV-Hyundai (i)	-	2.947.727.273
Các khách hàng khác	1.852.643.293	2.946.528.298
	<b>1.852.643.293</b>	<b>5.894.255.571</b>
<b>c) Trong đó: Người mua trả tiền trước là các bên liên quan</b>	<b>45.635.134.326</b>	<b>11.587.198.600</b>

(Xem thông tin chi tiết tại Thuyết minh 31)

(i) Trong năm 2021, Tổng Công ty và Công ty TNHH Mua sắm tại nhà VTV-Hyundai ("VTV-Hyundai") đã ký phụ lục thống nhất chuyển đổi toàn bộ khoản thanh toán trả trước của VTV-Hyundai cho việc thuê quyền phát sóng kênh mua sắm tại nhà cho giai đoạn từ ngày 01 tháng 03 năm 2024 đến ngày 28 tháng 02 năm 2027 thành thanh toán cho Phí truyền dẫn kênh truyền hình SCTV10 trên hệ thống dịch vụ truyền hình cáp, truyền hình kỹ thuật số và dịch vụ truyền hình trên mạng internet của VTVcab từ ngày 01 tháng 06 năm 2021 đến hết ngày 31 tháng 05 năm 2024. Quyền phát sóng kênh mua sắm tại nhà cho giai đoạn từ ngày 01 tháng 03 năm 2016 đến ngày 29 tháng 02 năm 2024 đã được Tổng Công ty ghi nhận là vốn góp vào VTV-Hyundai (Thuyết minh 12(iv)).

**15 THUẾ VÀ CÁC KHOẢN PHẢI NỘP NHÀ NƯỚC**

	Số phải thu đầu kỳ VND	Số phải nộp đầu kỳ VND	Số phải nộp trong kỳ VND	Số đã thực nộp trong kỳ VND	Số phải thu cuối kỳ VND	Số phải nộp cuối kỳ VND
Thuế giá trị gia tăng	-	4.969.776.905	19.107.192.482	10.170.653.991	-	13.906.315.396
Thuế thu nhập doanh nghiệp	-	6.336.830.379	3.734.828.621	7.000.000.000	-	3.071.659.000
Thuế thu nhập cá nhân	-	40.237.114	3.257.609.198	3.129.796.794	-	168.049.518
Các khoản phí, lệ phí và các khoản phải nộp khác	1.790.622	9.074.209	2.341.160.350	2.304.944.332	-	43.499.605
	<b>1.790.622</b>	<b>11.355.918.607</b>	<b>28.440.790.651</b>	<b>22.605.395.117</b>	<b>-</b>	<b>17.189.523.519</b>

**16 CHI PHÍ PHẢI TRẢ**

	30/06/2023	01/01/2023
	VND	VND
<b>a) Ngắn hạn</b>		
Chi phí lãi vay	199.410.478	223.567.340
Chi phí bản quyền truyền hình	24.265.664.668	12.364.756.523
Chi phí sản xuất chương trình	2.286.507.948	321.186.351
Chi phí trích trước liên quan đến việc góp vốn vào VTV-Hyundai (Thuyết minh 12(iv))	1.493.230.199	2.238.237.936
Chi phí thuê cột điện	13.345.601.676	1.499.620.250
Chi phí quảng cáo	-	12.290.358.000
Chi phí phải trả khác	15.504.423.306	17.152.992.874
	<b>57.094.838.275</b>	<b>46.090.719.274</b>
<b>b) Dài hạn</b>		
Chi phí trích trước liên quan đến việc góp vốn vào VTV-Hyundai (Thuyết minh 12(iv))	-	374.111.231
	<b>-</b>	<b>374.111.231</b>
<b>c) Trong đó: Chi phí phải trả là các bên liên quan</b> (Xem thông tin chi tiết tại Thuyết minh 31)	<b>2.819.729.302</b>	<b>15.302.658.000</b>

**17 PHẢI TRẢ KHÁC**

	30/06/2023	01/01/2023
	VND	VND
<b>a) Ngắn hạn</b>		
Phải trả về cổ phần hoá (i)	20.610.271.607	20.610.271.607
Nhận ký quỹ, ký cược ngắn hạn	852.962.705	156.430.705
Cổ tức lợi nhuận phải trả	164.111.400	164.419.200
Phải trả cho các đơn vị hợp tác kinh doanh (ii)	98.549.588.612	73.240.484.328
- Công ty CP Công nghệ Truyền thông Á Việt	18.215.834.096	13.062.293.299
- Công ty Dịch vụ Mobifone Khu vực 1 - Chi nhánh Tổng Công ty Viễn thông Mobifone	17.249.644.594	13.091.830.420
- Các đơn vị khác	63.084.109.922	47.086.360.609
Các khoản phải trả, phải nộp khác	18.472.375.680	17.655.968.146
	<b>138.649.310.004</b>	<b>111.827.573.986</b>
<b>b) Dài hạn</b>		
Nhận ký quỹ, ký cược dài hạn	1.264.705.320	1.263.705.320
Phải trả cho các đơn vị hợp tác kinh doanh (iii)	19.137.761.209	19.137.761.209
- Công ty TNHH Điện tử Sao Đỏ	7.081.297.099	7.081.297.099
- Công ty CP Sông Việt Thanh Hóa	5.486.977.045	5.486.977.045
- Công ty TNHH Thương mại Dịch vụ và Phát triển Viễn thông Sao Đỏ	4.474.265.842	4.474.265.842
- Các đối tượng khác	2.095.221.223	2.095.221.223
	<b>20.402.466.529</b>	<b>20.401.466.529</b>
<b>c) Trong đó: Phải trả khác đối với các bên liên quan</b> (Xem thông tin chi tiết tại Thuyết minh 31)	<b>175.000.000</b>	<b>324.085.731</b>

(i) Tại ngày phát hành báo cáo tài chính riêng này, Tổng Công ty đang thực hiện các công việc liên quan đến quyết toán giá trị phần vốn nhà nước tại thời điểm chính thức chuyển thành công ty cổ phần (ngày 30 tháng 06 năm 2018) theo Nghị định 126/2017/NĐ-CP ngày 16 tháng 11 năm 2017 của Chính phủ và các văn bản hướng dẫn, sửa đổi, bổ sung có liên quan. Trong đó, bao gồm việc thực hiện xử lý tài chính tại thời điểm chính thức chuyển thành công ty cổ phần và đánh giá lại

phần vốn nhà nước tương ứng với giá trị của khoản đầu tư tài chính vào Công ty CP Truyền thông, Quảng cáo Đa phương tiện ("Smart Media"). Khi có quyết định phê duyệt chính thức của cơ quan có thẩm quyền, Tổng Công ty sẽ phải thực hiện điều chỉnh sổ sách kế toán và báo cáo tài chính theo các nội dung được phê duyệt.

- (ii) Phải trả cho các đơn vị hợp tác kinh doanh ngắn hạn là khoản phải trả liên quan đến các hoạt động phát sinh theo các hợp đồng BCC giữa Tổng Công ty và các đơn vị hợp tác kinh doanh chủ yếu trong việc xây dựng, vận hành và kinh doanh các mạng truyền hình cáp để cung cấp dịch vụ truyền hình cáp, truyền hình số và các dịch vụ, hàng hóa liên quan khác.
- (iii) Phải trả cho các đơn vị hợp tác kinh doanh dài hạn là các khoản góp vốn bằng tài sản, tiền, vật tư của các đơn vị khác chuyển cho Tổng Công ty để thực hiện các hợp đồng BCC nhằm xây dựng, vận hành và kinh doanh các trạm truyền hình cáp và các dịch vụ gia tăng trên mạng truyền hình cáp. Khoản nhận vốn góp này được ghi nhận theo giá trị ghi sổ của các khoản mục trên tại thời điểm nhận vốn góp. Việc hoàn trả khoản vốn góp sẽ được thực hiện theo quy định của hợp đồng BCC khi hợp đồng kết thúc và giá trị sẽ được xác định tại thời điểm này.

)

102

TỔNG  
CÔNG  
TY  
TRUYỀN HÌNH  
CÁP  
VIỆT NAM

103

**18 VAY VÀ NỢ THUẾ TÀI CHÍNH**

	01/01/2023		Trong năm		30/06/2023	
	Giá trị	Số có khả năng trả nợ	Tăng	Giảm	Giá trị	Số có khả năng trả nợ
	VND	VND	VND	VND	VND	VND
<b>a) Vay ngắn hạn</b>						
Vay ngắn hạn (i)	97.227.751.600	97.227.751.600	100.259.175.885	104.891.174.800	92.595.752.685	92.595.752.685
- Ngân hàng TMCP Công thương Việt Nam	5.338.410.000	5.338.410.000	-	5.338.410.000	-	-
- Ngân hàng TNHH MTV HSBC Việt Nam	33.321.452.500	33.321.452.500	9.603.320.000	33.321.452.500	9.603.320.000	9.603.320.000
- Ngân hàng TMCP Đầu tư và Phát triển Việt Nam	25.230.727.500	25.230.727.500	90.655.855.885	32.894.150.700	82.992.432.685	82.992.432.685
- Ngân hàng TMCP Ngoại thương Việt Nam	33.337.161.600	33.337.161.600	-	33.337.161.600	-	-
Vay và nợ dài hạn đến hạn trả	44.259.537.143	44.259.537.143	18.771.482.823	25.586.088.376	37.444.931.590	37.444.931.590
	<b>141.487.288.743</b>	<b>141.487.288.743</b>	<b>119.030.658.708</b>	<b>130.477.263.176</b>	<b>130.040.684.275</b>	<b>130.040.684.275</b>
<b>b) Vay dài hạn</b>						
Vay dài hạn (ii)	85.153.741.856	85.153.741.856	15.810.348.322	25.586.088.376	75.378.001.802	75.378.001.802
- Ngân hàng TMCP Quốc tế Việt Nam	17.020.262.842	17.020.262.842	-	11.346.841.920	5.673.420.922	5.673.420.922
- Ngân hàng TMCP Đầu tư và Phát triển Việt Nam	7.834.017.764	7.834.017.764	-	1.782.800.000	6.051.217.764	6.051.217.764
- Ngân hàng TMCP Công thương Việt Nam	22.204.988.500	22.204.988.500	13.052.256.507	3.378.098.760	31.879.146.247	31.879.146.247
- Ngân hàng TNHH MTV HSBC Việt Nam	38.094.472.750	38.094.472.750	2.758.091.815	9.078.347.696	31.774.216.869	31.774.216.869
	<b>85.153.741.856</b>	<b>85.153.741.856</b>	<b>15.810.348.322</b>	<b>25.586.088.376</b>	<b>75.378.001.802</b>	<b>75.378.001.802</b>
Khoản đến hạn trả trong vòng 12 tháng	(44.259.537.143)	(44.259.537.143)	(18.771.482.823)	(25.586.088.376)	(37.444.931.590)	(37.444.931.590)
<b>Khoản đến hạn trả sau 12 tháng</b>	<b>40.894.204.713</b>	<b>40.894.204.713</b>			<b>37.933.070.212</b>	<b>37.933.070.212</b>



- (i) Vay ngắn hạn là các khoản vay bằng Đồng Việt Nam của các ngân hàng tại Việt Nam có thời hạn không quá 12 tháng nhằm mục đích tài trợ vốn kinh doanh cho Tổng Công ty, được đảm bảo bằng giá trị hàng tồn kho, quyền thụ hưởng doanh thu thu được từ các tài sản hình thành bằng vốn vay, tài sản cố định hình thành từ vốn vay và các tài sản khác của Tổng Công ty. Các khoản vay ngắn hạn tại ngày 30 tháng 06 năm 2023 có mức lãi suất từ 7,8% đến 8,3% mỗi năm.
- (ii) Vay dài hạn là các khoản vay trung và dài hạn bằng Đồng Việt Nam của các ngân hàng tại Việt Nam có thời hạn từ trên 12 tháng đến 60 tháng phục vụ cho mục đích tài trợ nguồn vốn kinh doanh và đầu tư của Tổng Công ty, được đảm bảo bằng các tài sản hình thành từ vốn vay, quyền thụ hưởng doanh thu thu được từ các tài sản hình thành bằng vốn vay, cổ phần của Tổng Công ty tại các công ty con và các tài sản khác của Tổng Công ty. Các khoản vay còn giá trị tại ngày 30 tháng 06 năm 2023 có mức lãi suất từ 8,8% đến 12% mỗi năm được tính và điều chỉnh dựa theo lãi suất huy động tiết kiệm hoặc lãi suất cho vay dành cho doanh nghiệp và tùy theo thỏa thuận của từng hợp đồng vay ký kết với ngân hàng.

**19 QUỸ KHEN THƯỞNG, PHÚC LỢI**

Biến động của Quỹ khen thưởng, phúc lợi trong kỳ như sau:

	Từ 01/01/2023 đến 30/06/2023	Từ 01/01/2022 đến 30/06/2022
	VND	VND
Số dư đầu kỳ	56.693.744.337	56.098.831.716
Tăng khác	9.840.000	-
Sử dụng quỹ trong kỳ	(9.002.414.500)	(9.579.036.930)
<b>Số dư cuối kỳ</b>	<b>47.701.169.837</b>	<b>46.519.794.786</b>

**20 VỐN CHỦ SỞ HỮU**

**a) Bảng đối chiếu biến động của vốn chủ sở hữu**

	Vốn góp của chủ sở hữu	Quỹ đầu tư phát triển	Lợi nhuận chưa phân phối	<b>Cộng</b>
	VND	VND	VND	VND
<b>Tại ngày 01/01/2022</b>	<b>457.458.760.000</b>	-	<b>165.600.252.029</b>	<b>623.059.012.029</b>
Lãi trong năm	-	-	68.844.809.898	68.844.809.898
Trích quỹ đầu tư phát triển	-	49.680.075.609	(49.680.075.609)	-
Trích quỹ khen thưởng phúc lợi	-	-	(22.922.485.523)	(22.922.485.523)
Trích quỹ tiền thưởng của quản lý	-	-	(514.572.336)	(514.572.336)
<b>Tại ngày 31/12/2022</b>	<b>457.458.760.000</b>	<b>49.680.075.609</b>	<b>161.327.928.459</b>	<b>668.466.764.068</b>
<b>Tại ngày 01/01/2023</b>	<b>457.458.760.000</b>	<b>49.680.075.609</b>	<b>161.327.928.459</b>	<b>668.466.764.068</b>
Lãi trong kỳ này	-	-	15.138.200.600	15.138.200.600
<b>Tại ngày 30/06/2023</b>	<b>457.458.760.000</b>	<b>49.680.075.609</b>	<b>176.466.129.059</b>	<b>683.604.964.668</b>

**b) Chi tiết vốn đầu tư của chủ sở hữu**

	30/06/2023	Tỷ lệ	01/01/2023	Tỷ lệ
	VND	%	VND	%
Đài truyền hình Việt Nam	450.810.760.000	98,55%	450.810.760.000	98,55%
Các cổ đông khác	6.648.000.000	1,45%	6.648.000.000	1,45%
	<b>457.458.760.000</b>	<b>100%</b>	<b>457.458.760.000</b>	<b>100%</b>

<b>c) Cổ phiếu</b>	<u>30/06/2023</u>	<u>01/01/2023</u>
Số lượng cổ phiếu đăng ký phát hành	45.745.876	45.745.876
Số lượng cổ phiếu đã bán ra công chúng	45.745.876	45.745.876
- <i>Cổ phiếu phổ thông</i>	45.745.876	45.745.876
Số lượng cổ phiếu đang lưu hành	45.745.876	45.745.876
- <i>Cổ phiếu phổ thông</i>	45.745.876	45.745.876
Mệnh giá cổ phiếu đang lưu hành: 10.000 VND/ Cổ phiếu		
<b>21 TỔNG DOANH THU BÁN HÀNG VÀ CUNG CẤP DỊCH VỤ</b>	<u>Từ 01/04/2023</u> <u>đến 30/06/2023</u>	<u>Từ 01/04/2022</u> <u>đến 30/06/2022</u>
	VND	VND
Doanh thu bán hàng	7.159.137.581	21.604.000
Doanh thu cung cấp dịch vụ	597.683.405.627	618.412.828.967
Doanh thu cung cấp dịch vụ phân chia cho các đơn vị hợp tác kinh doanh theo hợp đồng BCC	(99.436.918.019)	(101.951.607.056)
Doanh thu được chia từ các đơn vị hợp tác kinh doanh theo hợp đồng BCC	13.234.501.635	20.158.821.443
	<b><u>518.640.126.824</u></b>	<b><u>536.641.647.354</u></b>
Doanh thu đối với các bên liên quan (xem thông tin chi tiết tại Thuyết minh 31)		
<b>22 GIÁ VỐN HÀNG BÁN</b>	<u>Từ 01/04/2023</u> <u>đến 30/06/2023</u>	<u>Từ 01/04/2022</u> <u>đến 30/06/2022</u>
	VND	VND
Giá vốn của hàng hóa đã bán	6.777.922.418	336.264.847
Giá vốn của dịch vụ đã cung cấp	416.778.253.509	383.256.911.743
Chi phí của dịch vụ phân chia cho các đơn vị hợp tác kinh doanh theo hợp đồng BCC	(22.560.043.137)	(18.403.545.513)
Chi phí nhận phân chia từ các hợp đồng hợp tác kinh doanh theo hợp đồng BCC	14.038.462.799	23.671.372.281
	<b><u>415.034.595.589</u></b>	<b><u>388.861.003.358</u></b>
<b>23 DOANH THU HOẠT ĐỘNG TÀI CHÍNH</b>	<u>Từ 01/04/2023</u> <u>đến 30/06/2023</u>	<u>Từ 01/04/2022</u> <u>đến 30/06/2022</u>
	VND	VND
Lãi tiền gửi, tiền cho vay	12.182.156	13.207.138
Cổ tức, lợi nhuận được chia	-	4.176.805.780
Lãi chênh lệch tỷ giá	3.428.034	2.042.017
	<b><u>15.610.190</u></b>	<b><u>4.192.054.935</u></b>

**24 CHI PHÍ TÀI CHÍNH**

	Từ 01/04/2023 đến 30/06/2023	Từ 01/04/2022 đến 30/06/2022
	VND	VND
Lãi tiền vay	4.900.576.056	3.619.513.815
Lỗ chênh lệch tỷ giá	99.698.482	18.212.678
Dự phòng tổn thất đầu tư tài chính	210.581.601	(946.904.933)
Chi phí tài chính khác	26.950.000	70.041.516
	<b>5.237.806.139</b>	<b>2.760.863.076</b>

**25 CHI PHÍ BÁN HÀNG**

	Từ 01/04/2023 đến 30/06/2023	Từ 01/04/2022 đến 30/06/2022
	VND	VND
Chi phí quảng cáo, khuyến mại	35.532.151.186	36.212.673.657
Chi phí nhân viên	960.005.696	7.380.347.869
Chi phí dịch vụ mua ngoài	9.922.496.925	6.070.676.077
Chi phí phân chia của các Hợp đồng hợp tác kinh doanh BCC - số thuần	(6.645.361)	(3.038.120)
Chi phí khác	760.932.670	116.804.225
	<b>47.168.941.116</b>	<b>49.777.463.708</b>

**26 CHI PHÍ QUẢN LÝ DOANH NGHIỆP**

	Từ 01/04/2023 đến 30/06/2023	Từ 01/04/2022 đến 30/06/2022
	VND	VND
Chi phí nhân viên	5.168.995.318	13.910.246.793
Chi phí dịch vụ thuê ngoài	6.790.351.203	8.981.315.617
Chi phí mua ngoài	9.511.228.696	8.374.799.345
Lợi thế thương mại	7.782.040.389	7.782.040.389
Chi phí công tác, hội thảo và đào tạo	3.070.337.991	33.010.352.753
Chi phí/(Hoàn nhập) dự phòng nợ phải thu khó đòi	11.802.185.132	2.083.122.425
Chi phí khấu hao tài sản cố định	4.706.658.386	2.845.737.081
Chi phí phân chia của các Hợp đồng hợp tác kinh doanh BCC - số thuần	(1.515.972.502)	(1.279.228.630)
Chi phí khác	2.458.346.286	3.494.954.667
	<b>49.774.170.899</b>	<b>79.203.340.440</b>



**27 CHI PHÍ THUẾ THU NHẬP DOANH NGHIỆP HIỆN HÀNH**

	Từ 01/04/2023 đến 30/06/2023	Từ 01/04/2022 đến 30/06/2022
	VND	VND
Tổng lợi nhuận kế toán trước thuế TNDN	6.862.165.968	20.230.122.674
Các khoản điều chỉnh tăng	84.836.594	-
- Chi phí không được trừ	84.836.594	-
Các khoản điều chỉnh giảm	(6.744.339.760)	(4.742.215.120)
- Cổ tức, lợi nhuận được chia	-	(4.176.805.780)
- Thu nhập đã tính thuế các năm trước	(6.744.339.760)	(565.409.340)
Thu nhập chịu thuế TNDN	202.662.802	15.487.907.554
Chi phí thuế TNDN hiện hành tính trên thu nhập kỳ này (thuế suất 20%)	40.532.560	3.097.581.511
Các khoản điều chỉnh chi phí thuế TNDN của các kỳ trước vào chi phí thuế TNDN hiện hành kỳ này	1.325.916.395	-
<b>Tổng chi phí thuế TNDN hiện hành</b>	<b>1.366.448.955</b>	<b>3.097.581.511</b>

**28 THUẾ THU NHẬP DOANH NGHIỆP HOÀN LẠI**

**a) Tài sản thuế thu nhập hoãn lại**

	30/06/2023	01/01/2023
	VND	VND
Thuế suất Thuế TNDN sử dụng để xác định giá trị tài sản Thuế thu nhập hoãn lại	20%	20%
Tài sản Thuế thu nhập hoãn lại liên quan đến khoản chênh lệch tạm thời được khấu trừ	752.312.992	976.136.786
<b>Tài sản thuế thu nhập hoãn lại</b>	<b>752.312.992</b>	<b>976.136.786</b>

**b) Chi phí thuế Thu nhập doanh nghiệp hoãn lại**

	Từ 01/04/2023 đến 30/06/2023	Từ 01/04/2022 đến 30/06/2022
	VND	VND
Chi phí thuế thu nhập doanh nghiệp hoãn lại phát sinh từ việc hoàn nhập tài sản thuế thu nhập hoãn lại	111.911.897	113.081.868
<b>Chi phí thuế Thu nhập doanh nghiệp hoãn lại</b>	<b>111.911.897</b>	<b>113.081.868</b>

**29 CHI PHÍ SẢN XUẤT KINH DOANH THEO YẾU TỐ**

	Từ 01/04/2023 đến 30/06/2023	Từ 01/04/2022 đến 30/06/2022
	VND	VND
Chi phí bản quyền và sản xuất chương trình	214.295.187.561	209.670.344.252
Chi phí nhân công	15.253.313.555	41.306.225.093
Chi phí dịch vụ thuê ngoài	131.709.177.724	63.963.769.849
Chi phí dịch vụ mua ngoài	47.307.550.555	61.181.227.853
Chi phí khấu hao tài sản cố định	35.958.281.906	34.225.803.324
Chi phí quảng cáo và khuyến mại	35.565.947.570	36.295.553.657
Chi phí nguyên vật liệu, hàng hóa	9.241.478.182	17.641.880.385
Lợi thế thương mại	7.782.040.389	7.782.040.389
Chi phí công tác, hội thảo và đào tạo	3.226.745.849	33.912.243.943
Chi phí dự phòng nợ phải thu khó đòi	11.802.185.132	2.083.122.425
Chi phí phân chia của các Hợp đồng hợp tác kinh doanh BCC - số thuần	(10.044.198.201)	3.985.560.018
Chi phí khác	3.102.074.964	5.457.771.471
<b>Chi phí sản xuất kinh doanh theo yếu tố</b>	<b>505.199.785.186</b>	<b>517.505.542.659</b>

**30 NHỮNG SỰ KIỆN PHÁT SINH SAU NGÀY KẾT THÚC KỲ KẾ TOÁN**

Không có sự kiện trọng yếu nào xảy ra sau ngày kết thúc kỳ kế toán đòi hỏi phải được điều chỉnh hay công bố trên báo cáo tài chính riêng này.

**31 NGHIỆP VỤ VÀ SỐ DƯ VỚI CÁC BÊN LIÊN QUAN**

Tổng Công ty có các giao dịch phát sinh trong kỳ và số dư tại ngày kết thúc kỳ kế toán với các bên liên quan sau:

<b>Bên liên quan</b>	<b>Mối quan hệ</b>
Đài Truyền hình Việt Nam (VTV)	Công ty mẹ
Văn phòng Đài truyền hình Việt Nam	Trực thuộc VTV
Ban biên tập Truyền hình đa phương tiện	Trực thuộc VTV
Ban thể thao	Trực thuộc VTV
Trung tâm Quảng cáo và Dịch vụ Truyền hình	Trực thuộc VTV
Trung tâm Sản xuất và Phát triển nội dung số	Trực thuộc VTV
Trung tâm Truyền hình Việt Nam tại Thành phố Hồ Chí Minh	Trực thuộc VTV
Công ty TNHH Truyền hình số vệ tinh Việt Nam	Công ty con của VTV
Công ty TNHH Truyền hình cáp Saigontourist (SCTV)	Công ty liên doanh của VTV
Công ty CP Công nghệ Việt Thành	Công ty con
Công ty TNHH MTV Hạ tầng Viễn thông VTVcab	Công ty con
Công ty CP Phát triển Thể thao VTVcab	Công ty con
Công ty TNHH Mua sắm tại nhà VTV-Hyundai	Công ty liên kết
Công ty CP Truyền thông, Quảng cáo đa phương tiện	Công ty liên kết
Công ty CP Truyền hình Tương tác Việt Nam	Công ty liên kết
Công ty CP VTVcab Nam Định	Công ty liên kết
Công ty CP Truyền thông ON+	Công ty liên kết

Giao dịch phát sinh trong kỳ:

	Từ 01/04/2023 đến 30/06/2023	Từ 01/04/2022 đến 30/06/2022
	VND	VND
<b>Doanh thu bán hàng</b>	<b>40.479.828.553</b>	<b>16.109.131.094</b>
Ban biên tập Truyền hình đa phương tiện	330.509.001	286.105.080
Ban thể thao	-	225.370.370
Công ty CP Công nghệ Việt Thành	331.118.424	148.235.166
Công ty CP Truyền hình Tương tác Việt Nam	970.069.182	237.276.144
Công ty CP VTVcab Nam Định	844.354.710	864.697.404
Công ty TNHH Mua sắm tại nhà VTV-Hyundai	2.435.116.593	2.094.787.879
Công ty TNHH Truyền hình cáp Saigontourist (SCTV)	12.155.825.000	7.494.086
Công ty TNHH Truyền hình số vệ tinh Việt Nam	14.412.035.256	12.230.607.872
Công ty TNHH MTV Hạ tầng Viễn thông VTVcab	6.715.900.387	14.557.093
Công ty CP Phát triển Thể thao VTVcab	2.284.900.000	-
<b>Chia doanh thu dịch vụ cho đối tác BCC</b>	<b>(12.598.342.032)</b>	<b>(12.728.180.270)</b>
Công ty CP Công nghệ Việt Thành	(10.497.082.342)	(11.761.873.777)
Công ty CP VTVcab Nam Định	(2.101.259.690)	(966.306.493)

	Từ 01/04/2023 đến 30/06/2023	Từ 01/04/2022 đến 30/06/2022
	VND	VND
<b>Mua hàng hóa dịch vụ</b>	<b>103.825.108.596</b>	<b>92.724.831.645</b>
Ban biên tập Truyền hình đa phương tiện	6.351.482.536	7.811.447.550
Công ty cổ phần truyền thông ON+	-	14.348.432.292
Công ty CP Công nghệ Việt Thành	293.887.956	386.790.793
Công ty CP Phát triển Thể thao VTVcab	1.968.000.000	5.289.772.274
Công ty CP Truyền hình Tương tác Việt Nam	1.305.147.938	4.581.333.266
Công ty CP VTVcab Nam Định	955.118.041	439.230.224
Công ty TNHH MTV Hạ tầng Viễn thông VTVcab	67.957.623.390	37.972.269.927
Công ty TNHH Truyền hình cáp Saigontourist (SCTV)	3.818.736	374.496.600
Công ty TNHH Truyền hình số vệ tinh Việt Nam	14.328.866.363	15.556.374.545
Trung tâm Quảng cáo và Dịch vụ Truyền hình	1.342.000.000	629.629.630
Trung tâm Sản xuất và Phát triển nội dung số	4.000.000.001	2.445.890.909
Văn phòng Đài truyền hình Việt Nam	2.529.163.635	2.529.163.635
Trung tâm Truyền hình Việt Nam tại Thành phố Hồ Chí Minh	1.080.000.000	360.000.000
Công ty CP Truyền thông, Quảng cáo đa phương tiện	1.710.000.000	-
<b>Cổ tức, lợi nhuận được chia</b>	<b>-</b>	<b>4.176.805.780</b>
Công ty TNHH MTV Hạ tầng Viễn thông VTVcab	-	330.000.000
Công ty CP Công nghệ Việt Thành	-	3.577.140.000
Công ty CP Truyền thông, Quảng cáo đa phương tiện	-	269.665.780
Số dư tại ngày kết thúc kỳ kế toán:		
	30/06/2023	01/01/2023
	VND	VND
<b>Phải thu ngắn hạn của khách hàng</b>	<b>85.086.516.196</b>	<b>95.893.437.285</b>
Công ty CP VTVcab Nam Định	1.172.263.268	1.018.752.692
Công ty CP Truyền hình Tương tác Việt Nam	10.638.154.688	9.999.818.182
Công ty TNHH MTV Hạ tầng Viễn thông VTVcab	32.108.085.676	27.571.173.754
Công ty TNHH Mua sắm tại nhà VTV-Hyundai	3.874.524.497	2.841.697.232
Công ty CP Truyền thông ON+	33.227.334.492	53.622.165.425
Công ty CP Phát triển Thể thao VTVcab	3.353.220.000	839.830.000
Ban Biên Tập Truyền Hình Đa Phương Tiện	660.454.575	-
Công ty TNHH Truyền hình số vệ tinh Việt Nam	52.479.000	-
<b>Trả trước cho người bán ngắn hạn</b>	<b>1.142.800.000</b>	<b>903.150.000</b>
Trung tâm Quảng cáo và Dịch vụ Truyền hình	1.142.800.000	903.150.000
<b>Phải thu ngắn hạn khác</b>	<b>21.783.170.313</b>	<b>17.092.756.403</b>
Công ty CP Truyền hình Tương tác Việt Nam	15.247.632.373	11.561.234.416
Công ty CP Công nghệ Việt Thành	1.487.521.558	1.684.006.920
Công ty CP VTVcab Nam Định	2.103.016.382	1.866.015.067
Công ty TNHH MTV Hạ tầng Viễn thông VTVcab	825.000.000	825.000.000
Công ty CP Truyền thông ON+	360.000.000	360.000.000
Trung tâm Sản xuất và Phát triển nội dung số	1.760.000.000	796.500.000
<b>Phải thu dài hạn khác</b>	<b>833.333.335</b>	<b>5.833.333.335</b>
Công ty CP Truyền hình Tương tác Việt Nam	833.333.335	5.833.333.335

	30/06/2023	01/01/2023
	VND	VND
<b>Phải trả cho người bán ngắn hạn</b>	<b>77.189.846.207</b>	<b>98.602.768.158</b>
Ban biên tập Truyền hình đa phương tiện	11.465.730.926	24.656.433.862
Công ty TNHH MTV Hạ tầng Viễn thông VTVcab	31.003.498.278	27.814.911.232
Công ty TNHH Truyền hình số vệ tinh Việt Nam	8.465.050.375	10.440.393.003
Công ty CP Truyền thông ON+	16.777.940.150	23.763.377.283
Trung tâm Sản xuất và Phát triển nội dung số	3.725.000.000	11.329.848.485
Trung tâm Truyền hình Việt Nam tại Thành phố Hồ Chí Minh	396.000.000	396.000.000
Công ty TNHH Truyền hình cáp Saigontourist (SCTV)	404.937.628	201.804.293
Công ty CP Phát triển Thể thao VTVcab	2.527.800.000	-
Công ty CP Truyền thông, Quảng cáo đa phương tiện	1.795.500.000	-
Công ty CP Truyền hình Tương tác Việt Nam	628.388.850	-
<b>Người mua trả tiền trước ngắn hạn</b>	<b>45.635.134.326</b>	<b>8.639.471.327</b>
Công ty TNHH Mua sắm tại nhà VTV-Hyundai	6.484.999.999	6.934.772.726
Công ty CP VTVcab Nam Định	2.043.505.019	1.607.910.510
Công ty TNHH Truyền hình số vệ tinh Việt Nam	12.791.623.639	70.702.544
Công ty CP Công nghệ Việt Thành	12.732.942	26.085.547
Công ty TNHH Truyền hình cáp Saigontourist (SCTV)	24.302.272.727	-
<b>Người mua trả tiền trước dài hạn</b>	<b>-</b>	<b>2.947.727.273</b>
Công ty TNHH Mua sắm tại nhà VTV-Hyundai	-	2.947.727.273
<b>Chi phí phải trả ngắn hạn</b>	<b>2.819.729.302</b>	<b>15.302.658.000</b>
Công ty TNHH Truyền hình số vệ tinh Việt Nam	346.581.818	3.012.300.000
Công ty CP Truyền thông ON+	-	12.290.358.000
Ban Biên Tập Truyền Hình Đa Phương Tiện	2.286.507.948	-
Công ty CP Truyền hình Tương tác Việt Nam	186.639.536	-
<b>Phải trả ngắn hạn khác</b>	<b>50.000.000</b>	<b>199.085.731</b>
Công ty CP VTVcab Nam Định	-	149.085.731
Công ty CP Công nghệ Việt Thành	50.000.000	50.000.000
<b>Phải trả dài hạn khác</b>	<b>125.000.000</b>	<b>125.000.000</b>
Công ty CP Truyền hình Tương tác Việt Nam	125.000.000	125.000.000
Giao dịch với các bên liên quan khác như sau:		
	Từ 01/04/2023	Từ 01/04/2022
	đến 30/06/2023	đến 30/06/2022
	VND	VND
Lương và các quyền lợi của người quản lý chuyên trách	297.484.325	780.759.000
Lương và thù lao HĐQT	195.164.875	425.493.000
Lương và thù lao Ban kiểm soát	100.552.620	266.691.000

**32 SỐ LIỆU SO SÁNH**

Số liệu so sánh của Bảng cân đối kế toán riêng và các thuyết minh tương ứng là số liệu trên Báo cáo tài chính riêng cho năm tài chính kết thúc ngày 31 tháng 12 năm 2022 đã được Công ty TNHH Hãng Kiểm toán AASC kiểm toán. Số liệu so sánh của Báo cáo kết quả hoạt động kinh doanh riêng và các thuyết minh tương ứng là số liệu trên Báo cáo tài chính riêng quý 2 năm 2022 được trình bày lại theo Báo cáo tài chính riêng 6 tháng năm 2022 đã được Công ty TNHH Hãng Kiểm toán AASC soát xét. Số liệu so sánh của Báo cáo lưu chuyển tiền tệ riêng là số liệu trên Báo cáo tài chính riêng 6 tháng năm 2022 đã được Công ty TNHH Hãng Kiểm toán AASC soát xét.

**Nguyễn Khánh Ly**  
Người lập biểu

**Trần Ngọc Huyền**  
Kế toán trưởng



**Hoàng Ngọc Huân**  
Chủ tịch Hội đồng quản trị  
Người đại diện theo pháp luật  
Hà Nội, ngày 29 tháng 07 năm 2023