

CÔNG TY CP TẬP ĐOÀN THỦY SẢN MINH PHÚ



BÁO CÁO THƯỜNG NIÊN

2023

Thông điệp

CHỦ TỊCH HỘI ĐỒNG QUẢN TRỊ

Kính gửi Quý cổ đông, Quý khách hàng và toàn thể cán bộ nhân viên của Minh Phú,

Năm 2023 tiếp tục là một năm đầy khó khăn và thách thức đối với nền kinh tế nói chung và doanh nghiệp sản xuất nói riêng. Ngành thủy sản Việt Nam trong năm vừa qua cũng đầy biến động và thách thức do sự bất ổn địa chính trị, các chính sách thắt chặt tiền tệ vẫn duy trì ở phần lớn các khu vực và lạm phát cao dẫn đến suy giảm nhu cầu tiêu thụ. Theo đó, xuất khẩu tôm năm 2023 đạt 3,1 tỷ USD, giảm 23% so với cùng kỳ năm ngoái.

Đầu năm 2023 biến chứng của bệnh EMS bùng phát chưa qua thì bệnh EHP và bệnh TPD lại ập tới giáng 1 đòn mạnh cho ngành tôm Việt Nam mà trong đó Minh Phú không nằm ngoài. Vì thế giá thành nuôi tôm Việt Nam đã cao lại càng cao hơn. Trong khi đó nuôi tôm của Ecuador lại tăng trưởng đạt 1,4 triệu tấn trong năm 2023 làm nguồn cung tôm toàn cầu vượt nhu cầu làm giá tôm giảm mạnh chỉ bằng 50% của giá thành nuôi. Vì thế tình hình sản xuất kinh doanh của Minh Phú gặp rất nhiều khó khăn dẫn đến kết quả kinh doanh không đạt kế hoạch ĐHCĐ 2023 đề ra và bị lỗ. Không chịu bó tay Minh Phú đã rà soát lại hơn 50 công nghệ nuôi tôm tiến tiến của thế giới mà Minh Phú đã nuôi thử nghiệm để kết hợp thành CÔNG NGHỆ NUÔI TÔM SINH HỌC MPBiO. Ở công nghệ này hoàn toàn không dùng Clorine để xử lý nước đầu vào mà hoàn toàn dùng sinh học/vi sinh đối kháng để ức chế bệnh tôm cũng như dùng vi sinh để làm sạch nước ao tôm cũng như làm sạch đáy ao tôm và như vậy không phải thay nước mà chỉ bổ sung nước thất thoát khoảng 10% giúp giảm chi phí hóa chất xử lý nước trên 95%, chi phí điện giảm

50-70%, chi phí thức ăn tôm giảm trên 30%..., từ đó giúp giảm giá thành nuôi được 30-50%. Từ tháng 8/2023 đến tháng 01/2024 Minh Phú đã nuôi thử nghiệm công nghệ MPBiO này ở 470 ao nuôi tôm MPLA và đạt được kết quả khá tốt. Đây là tiền đề cũng như là chìa khóa giúp Minh Phú mở vào một giai đoạn phát triển mới rực rỡ và tốt đẹp hơn. Đồng thời Minh Phú sẽ hướng dẫn các hộ nuôi tôm ở ĐBSCL mạnh mẽ chuyển sang công nghệ nuôi tôm MPBiO.

Kiên định với mục tiêu của mình, Minh Phú với tầm nhìn phát triển chuỗi giá trị tôm hướng đến kinh tế tuần hoàn, kinh tế xanh trên nền tảng số.

Kiên định với mục tiêu của mình, Minh Phú với tầm nhìn phát triển chuỗi giá trị tôm hướng đến kinh tế tuần hoàn, kinh tế xanh trên nền tảng số. Minh Phú đã và đang thực hiện số hóa chuỗi giá trị tôm, nâng cao hiệu quả trong chuỗi giá trị và cho phép truy xuất nguồn gốc từ trại giống, tới trang trại nuôi, qua nhà máy chế biến và hệ thống phân phối, đến người tiêu dùng. Đồng thời, nhằm tăng sức cạnh tranh trên thị trường quốc tế, Tập đoàn đặt chiến lược trọng tâm **PHẤN ĐẤU ĐẾN NĂM 2030 GIÁ THÀNH TÔM NGUYÊN LIỆU VIỆT NAM BẰNG VỚI ECUADOR** với các giải pháp cụ thể như sau:

1) Hoàn thiện và đẩy mạnh sản xuất tôm giống theo CÔNG NGHỆ SINH HỌC MPBiO PHẤN ĐẤU ĐẾN NĂM 2035 MINH PHÚ SẢN XUẤT ĐƯỢC 15 TỶ POST.

2) Hoàn thiện và đẩy mạnh nuôi tôm theo CÔNG NGHỆ SINH HỌC MPBiO PHẤN ĐẤU ĐẾN NĂM 2035 MINH PHÚ TỰ NUÔI TÔM

ĐƯỢC 50% NHU CẦU TÔM NGUYÊN LIỆU CỦA MINH PHÚ.

3) Năm 2024 Minh Phú đặt ra kế hoạch sản xuất và xuất khẩu được 56.000 tấn tôm với giá trị xuất khẩu 630 triệu dolla và lợi nhuận trước thuế 1.000 tỷ đồng. **PHẤN ĐẤU CHẾ BIẾN VÀ XUẤT KHẨU ĐƯỢC 70.000 TẤN VỚI GIÁ TRỊ XUẤT KHẨU 720 TRIỆU DOLLA.**

Bước sang năm 2024, dự báo kinh tế toàn cầu và Việt Nam vẫn còn nhiều biến động khó lường, tuy nhiên với tầm nhìn và định hướng rõ ràng cùng sự quyết tâm và đồng lòng của toàn thể người lao động Minh Phú, tôi tin rằng Tập đoàn sẽ từng bước đạt được các mục tiêu đề ra, đưa con tôm Minh Phú vươn xa và khẳng định giá trị hơn nữa trên thị trường quốc tế.

Trước sự hỗ trợ từ các Khách hàng, Quý cổ đông, Đối tác, các cơ quan Nhà Nước, Chính phủ và toàn thể cán bộ công nhân viên của Minh Phú đã tin tưởng hợp tác, hết lòng hỗ trợ và làm việc hết mình trong thời gian qua, tôi xin thay mặt Ban điều hành gửi lời cảm ơn chân thành và sâu sắc nhất đến Quý vị.

Kính chúc các Quý vị thật nhiều sức khỏe, vững bước thành công và hạnh phúc.

Trân trọng kính chào!



Ông Lê Văn Quang
Tổng Giám đốc

MỤC LỤC

THÔNG ĐIỆP CỦA CHỦ TỊCH HỘI ĐỒNG QUẢN TRỊ

CHƯƠNG 1 THÔNG TIN CHUNG

Thông tin khái quát
Ngành nghề và địa bàn kinh doanh
Cơ cấu tổ chức và bộ máy quản lý
Định hướng phát triển
Quản trị rủi ro

CHƯƠNG 2 TÌNH HÌNH HOẠT ĐỘNG TRONG NĂM 2023

Tình hình hoạt động sản xuất kinh doanh
Tổ chức và nhân sự
Tình hình đầu tư, thực hiện dự án
Tình hình tài chính
Cơ cấu cổ đông và thay đổi vốn đầu tư của chủ sở hữu
Báo cáo tác động liên quan đến môi trường và xã hội

CHƯƠNG 3 BÁO CÁO CỦA BAN TỔNG GIÁM ĐỐC

Đánh giá kết quả hoạt động sản xuất kinh doanh
Tình hình tài chính
Những cải tiến về cơ cấu tổ chức, chính sách, quản lý
Kế hoạch phát triển trong tương lai

CHƯƠNG 4 ĐÁNH GIÁ CỦA HỘI ĐỒNG QUẢN TRỊ

Đánh giá của Hội đồng quản trị về các mặt hoạt động của Tổng Công ty
Đánh giá của Hội đồng quản trị về hoạt động của Ban Tổng Giám đốc
Các kế hoạch, định hướng của Hội đồng quản trị

CHƯƠNG 5 QUẢN TRỊ CÔNG TY

Hội đồng quản trị
Ban kiểm soát
Các giao dịch, thù lao và các khoản lợi ích của Hội đồng quản trị, Ban Điều hành và Ban kiểm soát

CHƯƠNG 6 BÁO CÁO TÀI CHÍNH KIỂM TOÁN 2023

Ý kiến kiểm toán
Báo cáo tài chính được kiểm toán



01

THÔNG TIN CHUNG

Thông tin khái quát

Ngành nghề và địa bàn kinh doanh

Cơ cấu tổ chức và bộ máy quản lý

Định hướng phát triển

Quản trị rủi ro



THÔNG TIN KHÁI QUÁT

Tên Công ty	Công ty CP Tập Đoàn Thủy Sản Minh Phú
Tên Tiếng Anh	MINH PHU SEAFOOD
Giấy chứng nhận đăng ký doanh nghiệp số	6103000072 do Sở Kế hoạch và Đầu tư Tỉnh Cà Mau cấp lần đầu ngày 12/05/2006, cấp thay đổi lần thứ 11 với mã số doanh nghiệp 2000393273 do Sở Kế hoạch và Đầu tư tỉnh Cà Mau cấp ngày 01/11/2022
Vốn điều lệ	3.998.873.000.000 VND
Vốn đầu tư của chủ sở hữu	3.998.873.000.000 VND
Mã cổ phiếu	MPC



Liên hệ

Địa chỉ:	Khu công nghiệp Phường 8, phường 8, Thành phố Cà Mau, Tỉnh Cà Mau, Việt Nam
Số điện thoại:	(84-290) 3838 262
Số fax:	(84-290) 3833 119
Website:	www.minhphu.com



Tâm nhìn

Thông qua việc sở hữu các chuỗi giá trị khép kín và có trách nhiệm; Minh Phú đặt mục tiêu xây dựng một hệ sinh thái hoàn chỉnh, mang lại những giá trị tốt đẹp cho tất cả các thành viên liên quan, đưa Việt Nam lên bản đồ thế giới với vị thế là nhà cung ứng tôm chất lượng hàng đầu.



Sứ mệnh

Tại Minh Phú, chúng tôi không ngừng kết hợp kinh nghiệm, sự sáng tạo, và trách nhiệm trong toàn bộ chuỗi giá trị sản xuất tôm, từ khâu đầu đến khâu cuối. Sứ mệnh của chúng tôi là cung cấp cho thị trường toàn cầu những sản phẩm tôm Việt Nam tốt nhất, sạch nhất, và dinh dưỡng nhất; đồng thời mang đến cho người tiêu dùng sự an tâm và trải nghiệm tuyệt vời nhất trên từng bữa ăn, trong từng bữa ăn.

Điều tạo nên những giá trị khác biệt ở Minh Phú đó chính là việc chúng tôi sản xuất các sản phẩm của mình không chỉ dựa trên nhu cầu tiêu dùng thông thường, mà còn được thúc đẩy bởi các giá trị lịch sử, văn hoá, và các mục tiêu phát triển bền vững như: đảm bảo vệ sinh an toàn thực phẩm, bảo vệ môi trường, cân bằng lợi ích xã hội, và quan tâm đến quyền lợi vật nuôi.

THÔNG TIN KHÁI QUÁT

Các tiêu chí và Giá trị cốt lõi

CHÍNH TRỰC

UY TÍN

CHẤT LƯỢNG

ỔN ĐỊNH



TẬN TỤY

SÁNG TẠO

ĐAM MÊ

NUÔI DƯỠNG

Các tiêu chí và giá trị cốt lõi của Minh Phú được phản ánh chính xác thông qua biểu tượng Logo và câu khẩu hiệu Slogan của tập đoàn.

Biểu tượng Logo: Biểu tượng của Sự tin cậy.

Tám mảnh ghép của logo tượng trưng cho 8 giá trị cốt lõi và cũng chính là nền tảng mà trong suốt 25 năm qua chúng tôi không ngừng xây dựng, gìn giữ, và phát huy.

Khẩu hiệu Slogan

“SHARING GOOD FOOD”

Slogan của chúng tôi phản ánh sứ mệnh: chia sẻ, quan tâm, và kết nối mọi người ở khắp nơi thông qua việc cùng chia sẻ và trải nghiệm những món ăn ngon được chế biến từ sản phẩm tôm của Minh Phú.

Đây là thông điệp đơn giản nhưng sâu sắc mà chúng tôi muốn dành cho tất cả đối tác và khách hàng trên toàn thế giới.



CHÍNH TRỰC

Chúng tôi giữ vững những giá trị truyền thống của Việt Nam, những điều đã và đang thúc đẩy chúng tôi thực hiện sứ mệnh của mình.



CHẤT LƯỢNG

Minh Phú tự hào cung cấp cho khách hàng và đối tác không chỉ những sản phẩm đúng như cam kết, mà còn dịch vụ hỗ trợ gần như 24/7 thông qua mạng lưới kinh doanh rộng khắp trong và ngoài nước.



TẬN TỤY

Minh Phú tự hào sở hữu đội ngũ công nhân viên có bề dày kinh nghiệm và tuổi nghề lâu năm nhất trong ngành thủy sản tại Việt Nam. Điều này biến chúng tôi thành một gia đình, đoàn kết, thống nhất, gắn kết những mục tiêu cốt lõi của tập đoàn với sự thành công của đối tác và sự hài lòng của khách hàng.



ĐAM MÊ

Chúng tôi tìm thấy nguồn cảm hứng và năng lượng để cống hiến từ chính những công việc mà chúng tôi đang làm, từ đó gắn kết trách nhiệm cao nhất của mình trong từng khâu sản xuất, vào từng sản phẩm làm ra.



UY TÍN

Chúng tôi làm những gì chúng tôi nói, và chúng tôi nói những gì chúng tôi nghĩ. Đây là kim chỉ nam cho những điều tốt đẹp mà chúng tôi mang đến.



ỔN ĐỊNH

Bằng vị thế và uy tín của mình, chúng tôi luôn duy trì sự ổn định cao nhất trong sản lượng và chất lượng sản xuất, điều mà hiếm có đơn vị nào cùng ngành có thể đáp ứng được.



SÁNG TẠO

Chúng tôi luôn tự thử thách và vượt qua các giới hạn của mình bằng việc không ngừng suy nghĩ tiến bộ, kết hợp kinh nghiệm và công nghệ, để luôn tiên phong trong những công việc mang tính cách mạng của ngành tôm và thủy sản.



NUÔI DƯỠNG

Chúng tôi quan tâm và nỗ lực gắn kết sự phát triển của công ty vào lợi ích của cộng đồng và môi trường, bởi vì chúng tôi tự xem mình là một phần tương hỗ không thể thiếu đối với hai yếu tố này.

THÔNG TIN KHÁI QUÁT

Quá trình phát triển

1992 - 2000

Năm 1992: doanh nghiệp tư nhân cung ứng hàng xuất khẩu Minh Phú được thành lập với vốn điều lệ ban đầu là 120 triệu đồng với lĩnh vực kinh doanh là thu mua, chế biến thủy sản cung ứng cho các đơn vị trong nước xuất khẩu.

Năm 1998: được đổi tên thành Xí nghiệp chế biến thủy sản Minh Phú và tăng vốn điều lệ lên thành 5 tỷ đồng.

2002 - 2006

Tháng 12/2002, quyết định giải thể Xí nghiệp chế biến thủy sản Minh Phú, thành lập Công ty xuất nhập khẩu thủy sản Minh Phú - TNHH với vốn điều lệ là 90 tỷ đồng.

Năm 2006, chuyển đổi từ mô hình TNHH sang mô hình công ty cổ phần. Ngày 27/12/2006, Minh Phú chính thức được niêm yết tại Trung tâm giao dịch chứng khoán Hà Nội với 60.000.000 cổ phiếu theo mệnh giá 10.000 đồng/cổ phiếu.

2008 - 2010

Tháng 06/2008, Minh Phú góp vốn 20 triệu USD vào công ty Mseafood, chiếm 90% vốn điều lệ Mseafood. Tháng 07/2008, thành lập công ty con Công ty TNHH một thành viên sản xuất chế phẩm sinh học Minh Phú với vốn điều lệ 4,5 tỷ đồng.

Tháng 08/2009, khởi công xây dựng nhà máy chế biến thủy sản Minh Phú - Hậu Giang với công suất 40.000 tấn thành phẩm/năm với vốn đầu tư 50 triệu USD.

Ngày 23/06/2010, Công ty đổi tên thành Công ty Cổ phần Tập Đoàn Thủy Sản Minh Phú. Sau đó, thành lập liên tiếp 2 công ty con Công ty TNHH một thành viên nuôi tôm sinh thái Minh Phú với vốn điều lệ là 20 tỷ đồng và Công ty TNHH nuôi trồng thủy sản Minh Phú - Lộc An với vốn điều lệ 50 tỷ đồng.

2017 - 2019

Năm 2017: Minh Phú tham gia thành lập Công ty Cổ phần Xã hội Chuỗi tôm rừng Minh Phú, Cà Mau với vốn điều lệ là 18.000.000.000 VND với mục đích là liên kết các hộ dân, nông lâm ngư trường nhằm nuôi tôm bền vững, đạt các chứng chỉ chứng nhận quốc tế và bảo vệ môi trường rừng.

Cũng trong năm này, Công ty chính thức giao dịch tại sàn Upcom vào ngày 16/10/2017.

Năm 2018: Công ty thành lập Công ty Cổ phần Nông nghiệp Công nghệ cao Minh Phú với vốn điều lệ 100 tỷ đồng, lĩnh vực kinh doanh chính là chế biến, bảo quản thủy sản và các sản phẩm từ thủy sản.

Năm 2019: Công ty tăng vốn điều lệ từ 1.400 tỷ đồng lên 2.000 tỷ đồng thông qua thực hiện phát hành riêng lẻ cho MPM Investments (Công ty con của Mitsui). Cũng trong năm này, Minh Phú ký kết với Tập đoàn FPT để thực hiện chuyển đổi số.

2020

Tháng 03/2020, Công ty TNHH Thủy hải sản Minh Phú Kiên Giang tăng vốn điều lệ từ 440 tỷ đồng lên 820 tỷ đồng. Công ty Mẹ Minh Phú sở hữu 99,83%.

Tháng 04/2020: Công ty TNHH Chuỗi Cung Ứng thủy sản Minh Phú tăng vốn điều lệ từ 2 tỷ đồng lên 20 tỷ đồng, thuộc sở hữu 100% công ty mẹ Minh Phú.

Tháng 07/2020: thành lập Công ty TNHH Xuất khẩu thủy sản Minh Phú, vốn điều lệ 2 tỷ đồng, thuộc sở hữu 100% công ty mẹ Minh Phú.

Tháng 08/2020: bổ nhiệm chủ tịch Hội đồng quản trị mới.

Tháng 10/2020: thành lập Công ty CP Công nghệ Otanics, vốn điều lệ 100 triệu đồng, công ty mẹ Minh Phú sở hữu 51%.

Tháng 11/2020, Công ty TNHH Sản xuất Giống Thủy sản Minh Phú tăng vốn điều lệ từ 88 tỷ lên 138 tỷ. Công ty Mẹ Minh Phú sở hữu 99,67%.

2021

Tháng 02/2021, Công ty TNHH Thủy hải sản Minh Phú Kiên Giang tăng vốn điều lệ từ 820 tỷ đồng lên 1.218,4 tỷ đồng. Nâng tỷ lệ sở hữu của Công ty Mẹ Minh Phú lên 100%.

Tháng 04/2021, Công ty TNHH Kho vận EBISUMO tăng vốn điều lệ từ 2 tỷ đồng lên 20 tỷ đồng, thuộc sở hữu 100% công ty mẹ Minh Phú.

Tháng 06/2021, Công ty TNHH Nông nghiệp Công nghệ cao Minh Phú tăng vốn điều lệ từ 609 tỷ đồng lên 669 tỷ đồng. Công ty Mẹ Minh Phú sở hữu 100%.

Tháng 10/2021, Khởi động chuỗi dự án Nhà máy chế biến thủy sản Minh Phú tại Khu công nghiệp Khánh An, xã Khánh An, huyện U Minh gồm có: Nhà máy chế biến thủy sản Minh Phú, với công suất thiết kế 19 ngàn tấn/năm, trên diện tích đất xây dựng hơn 29.800m². Nhà máy chế biến thủy sản Minh Phát, với công suất thiết kế 19 ngàn tấn/năm, trên diện tích đất xây dựng hơn 29.800 m². Mỗi dự án có tổng vốn đầu tư 500 tỷ đồng. Nhà máy xử lý nước thải tập trung, công suất thiết kế 2.700 m³/ngày đêm, trên diện tích đất xây dựng 2,73 ha, tổng vốn đầu tư 50 tỷ đồng.

2022

Tháng 03/2022, Công ty TNHH Thực Phẩm Xanh Minh Phú tăng vốn điều lệ từ 2 tỷ đồng lên 50 tỷ đồng, thuộc sở hữu 100% công ty mẹ Minh Phú. Cũng trong thời gian này, Công ty Ebisumo Logistics tăng vốn điều lệ từ 19 triệu Yên lên 40 triệu Yên, thuộc sở hữu 100% công ty mẹ Minh Phú.

Tháng 04/2022, Công ty Cổ phần Thủy sản Minh Phú Hậu Giang giữ lại phần cổ tức của Công ty mẹ thực hiện tăng vốn điều lệ từ 1.000 tỷ đồng lên 1.200 tỷ đồng.

Tháng 07/2022, Công ty thực hiện hủy lượng cổ phiếu quỹ đang lưu hành, giảm vốn điều lệ về 1.999,436 tỷ đồng.

Tháng 09/2022, Công ty phát hành thêm cổ phiếu với tỷ lệ 1:1 nâng tổng vốn điều lệ lên 3.998,873 tỷ đồng.

2023

Tháng 3/2023, Công ty Ebisumo Logistics tăng vốn điều lệ từ 40 triệu Yên lên 60 triệu Yên, thuộc sở hữu 100% công ty mẹ Minh Phú. Cũng trong thời gian này, Công ty TNHH Sản xuất giống Thủy sản Minh Phú tăng vốn điều lệ từ 200 tỷ đồng lên 270 tỷ đồng.

Tháng 11/2023, phê duyệt chủ trương dự án Đầu tư xây dựng Nhà ở xã hội ở xã Khánh An, huyện U Minh.

Thực hiện trả cổ tức năm 2022 bằng tiền mặt với tỷ lệ 4,11%/cổ phiếu.

NGÀNH NGHỀ KINH DOANH

Hiện tại, Tập đoàn có hoạt động kinh doanh chính là: nuôi trồng, chế biến và kinh doanh hàng thủy sản; kinh doanh giống thủy sản và thức ăn thủy sản; và kinh doanh máy móc và thiết bị phục vụ cho ngành thủy sản.

Các ngành nghề kinh doanh được công ty đăng ký gồm:

4632	Bán buôn thực phẩm Chi tiết: Kinh doanh nguyên vật liệu, phụ liệu chế biến hàng xuất khẩu Trừ đường mía và đường củ cải.
1020 (Chính)	Chế biến, bảo quản thủy sản và các sản phẩm từ thủy sản Chi tiết: Chế biến, xuất khẩu hàng thủy sản. Nhập khẩu nguyên vật liệu, phụ liệu về chế biến hàng xuất khẩu
4620	Bán buôn nông, lâm sản nguyên liệu (trừ gỗ, tre, nứa) và động vật sống Chi tiết: Bán buôn thức ăn và nguyên liệu làm thức ăn cho gia súc, gia cầm và thủy sản
0322	Nuôi trồng thủy sản nội địa Chi tiết: Nuôi trồng thủy sản nội địa, sản xuất giống thủy sản
4659	Bán buôn máy móc, thiết bị và phụ tùng máy khác Chi tiết: Nhập khẩu máy móc, thiết bị phục vụ sản xuất hàng xuất khẩu.
6810	Kinh doanh bất động sản, quyền sử dụng đất thuộc chủ sở hữu, chủ sử dụng hoặc đi thuê Chi tiết: Kinh doanh bất động sản. Ngoại trừ: đầu tư xây dựng hạ tầng nghĩa trang, nghĩa địa để chuyển nhượng quyền sử dụng đất gắn với hạ tầng theo Khoản 1 Điều 3 Luật kinh doanh Bất động sản.

Sản phẩm chủ lực



Tôm Sú



Tôm Thẻ chân trắng

Đa dạng lựa chọn



Sản phẩm tươi

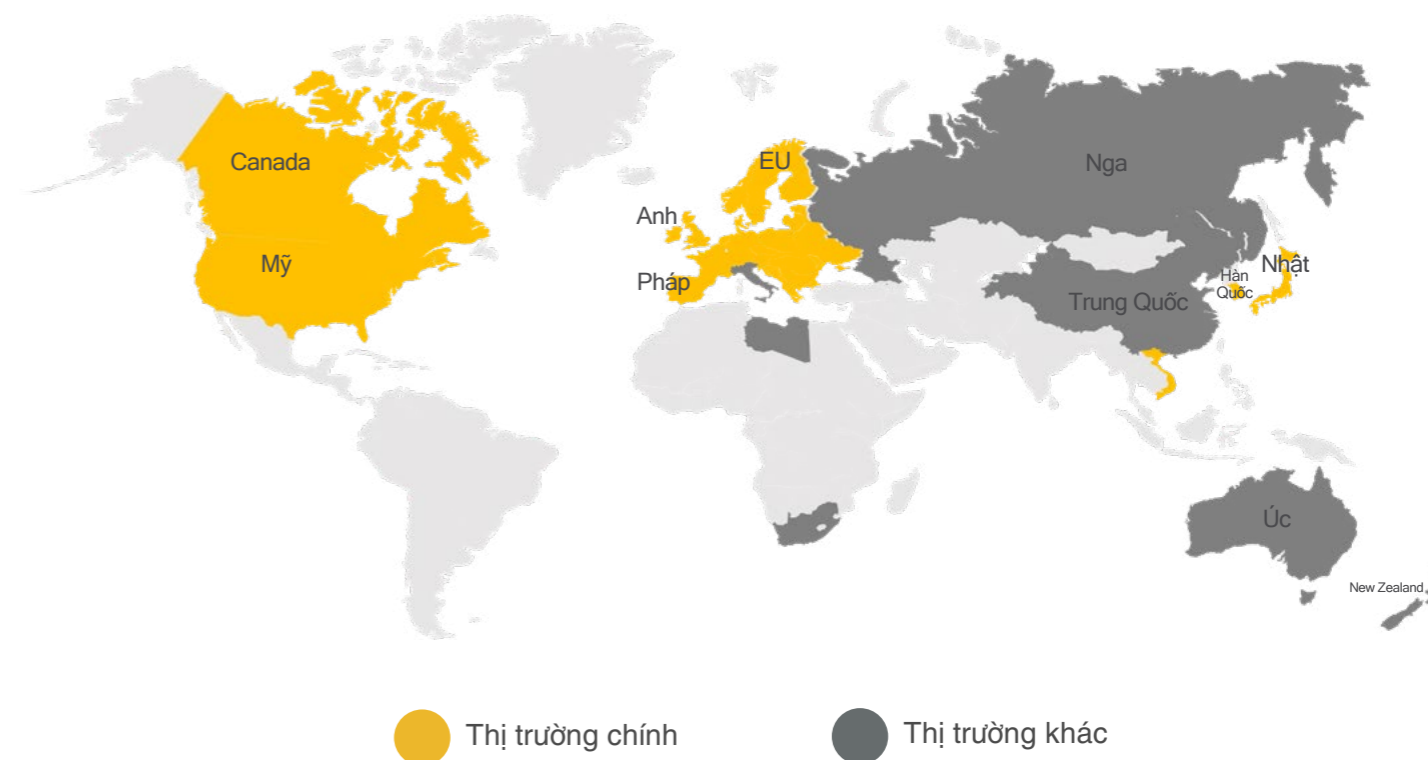


Sản phẩm hấp



Sản phẩm GTGT

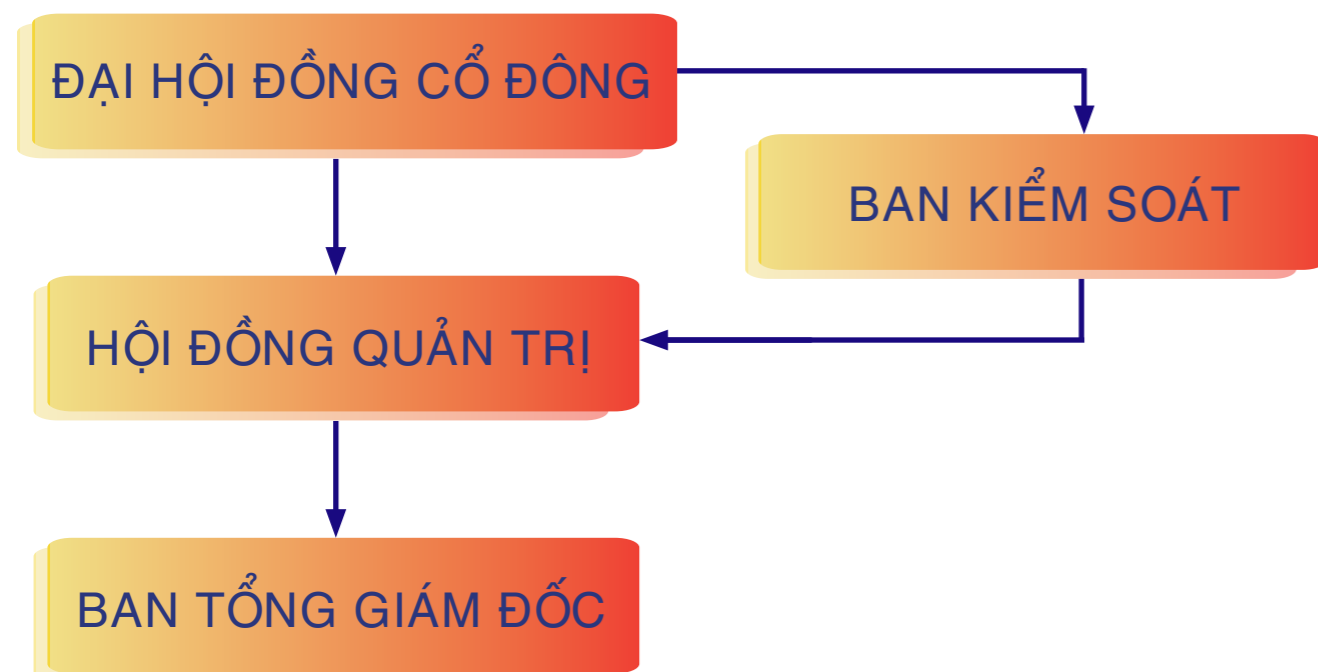
ĐỊA BÀN KINH DOANH



Với vị thế là doanh nghiệp chế biến và xuất khẩu tôm hàng đầu Việt Nam, Minh Phú có mạng lưới khách hàng rộng khắp thị trường nội địa và quốc tế. Trong những năm qua, Minh Phú liên tục mở rộng danh mục khách hàng tiềm năng, nâng tầm thương hiệu “con tôm Việt” trên thị trường toàn cầu. Trong đó, các khách hàng chính đến từ Mỹ, Nhật Bản, Úc, Newzeland, châu Âu, Canada, Hàn Quốc, Trung Quốc,...

Các thị trường	Giá trị 2022 (triệu USD)	Tỉ trọng 2022 (%)	Giá trị 2023 (triệu USD)	Tỉ trọng 2023 (%)
1. Hoa Kỳ	103,35	16,72%	100,57	22,34%
2. Nhật Bản	149,18	24,13%	95,81	21,28%
3. Canada	75,31	12,18%	34,42	7,65%
4. Úc & Newzeland	103,63	16,76%	92,25	20,49%
5. Hồng Kông & Đài Loan	16,13	2,61%	18,12	4,02%
6. Khối EU	94,81	15,34%	45,95	10,20%
7. Liên bang Nga	16,51	2,66%	15,80	3,51%
8. Đông Âu	-	-	0,18	0,04%
9. Hàn Quốc	35,03	5,67%	27,40	6,09%
10. Trung Quốc	3,45	0,56%	3,10	0,69%
11. Thị trường khác	20,84	3,37%	16,65	3,69%
TỔNG CỘNG	618,24	100%	450,25	100%

MÔ HÌNH TỔ CHỨC VÀ CƠ CẤU QUẢN LÝ



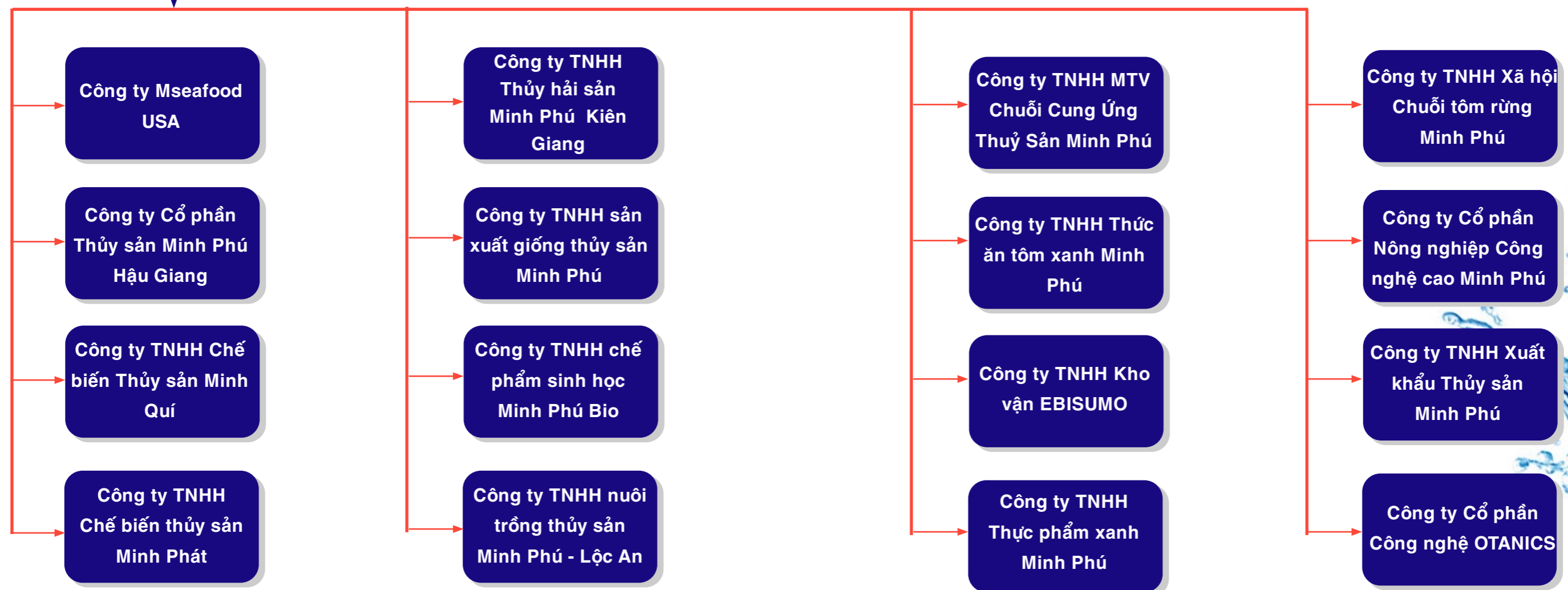
Công ty CP Tập Đoàn Thủy Sản Minh Phú hoạt động theo mô hình quản trị được xây dựng và tổ chức hoạt động theo điểm a khoản 1 điều 137 Luật doanh nghiệp 2020 gồm Đại hội đồng cổ đông, Hội đồng quản trị, Ban kiểm soát và Ban Tổng giám đốc.

Đại hội đồng cổ đông (ĐHĐCĐ): Bao gồm tất cả các cổ đông có quyền biểu quyết, là cơ quan quyết định cao nhất của Công ty.

Hội đồng quản trị (HĐQT): HĐQT là cơ quan quản lý Công ty, có quyền nhân danh Công ty quyết định mọi vấn đề liên quan đến mục đích, quyền lợi của Công ty, trừ những vấn đề thuộc thẩm quyền của ĐHĐCĐ. Số lượng thành viên HĐQT Công ty là 09 thành viên.

Ban kiểm soát (BKS): BKS do ĐHĐCĐ bầu ra, thay mặt cổ đông kiểm soát mọi hoạt động kinh doanh, quản trị và điều hành của Công ty nhằm đảm bảo các lợi ích hợp pháp của các cổ đông. Số lượng thành viên của Ban kiểm soát là 03 thành viên.

Ban Tổng Giám đốc (BTGD): Tổng Giám đốc là người điều hành và chịu trách nhiệm về mọi mặt hoạt động sản xuất kinh doanh của Công ty. Công ty có 01 Tổng Giám đốc và 09 Phó Giám đốc do Hội đồng quản trị bổ nhiệm, chịu trách nhiệm trước Hội đồng quản trị và Đại hội đồng cổ đông về việc thực hiện nhiệm vụ và quyền hạn được giao.



CÁC CÔNG TY CON, CÔNG TY LIÊN KẾT

STT	Tên Công ty	Địa chỉ	Lĩnh vực SXKD chính	VĐL thực góp	Tỷ lệ sở hữu
1	Công ty Cổ phần Mseafood	California, Hoa Kỳ	Kinh doanh các sản phẩm thủy sản	22,2 triệu USD	90,00%
2	Công ty Cổ phần Thủy sản Minh Phú Hậu Giang	Tỉnh Hậu Giang - Việt Nam	Chế biến và kinh doanh bột cá, các sản phẩm thủy sản, dầu cá sinh học; kinh doanh hàng hoá, nguyên vật liệu, máy móc và thiết bị phục vụ ngành nuôi trồng thủy sản; đầu tư và kinh doanh cơ sở hạ tầng; xây dựng các công trình công nghiệp và dân dụng	1.200 tỷ VNĐ	98,27%
3	Công ty TNHH Chế biến Thủy sản Minh Quý	Tỉnh Cà Mau - Việt Nam	Chế biến và kinh doanh các sản phẩm thủy sản, nhập khẩu nguyên vật liệu, máy móc và thiết bị phục vụ ngành nuôi trồng thủy sản	1.000 tỷ VNĐ	97,50%
4	Công ty TNHH Chế biến Thủy sản Minh Phát	Tỉnh Cà Mau - Việt Nam	Chế biến và kinh doanh các sản phẩm thủy sản, nhập khẩu nguyên vật liệu, máy móc và thiết bị phục vụ ngành nuôi trồng thủy sản	600 tỷ VNĐ	99,17%
5	Công ty TNHH Thủy hải sản Minh Phú - Kiên Giang	Tỉnh Kiên Giang - Việt Nam	Nuôi trồng thủy sản; chế biến, bảo quản các sản phẩm thủy sản; sản xuất giống thủy sản; kinh doanh máy móc và thiết bị phục vụ ngành nuôi trồng thủy sản	1.218,4 tỷ VNĐ	99,89%
6	Công ty TNHH Sản xuất giống thủy sản Minh Phú	Tỉnh Ninh Thuận - Việt Nam	Sản xuất, cung cấp và kinh doanh giống thủy sản; chế biến, bảo quản các sản phẩm thủy sản; kinh doanh thực phẩm và nguyên vật liệu phục vụ ngành chăn nuôi gia súc, gia cầm và nuôi trồng thủy sản	270 tỷ VNĐ	99,83%
7	Công ty TNHH Sản xuất chế phẩm Sinh học Minh Phú	Tỉnh Cà Mau - Việt Nam	Sản xuất các sản phẩm sinh học và phân bón phục vụ ngành nông nghiệp	10 tỷ VNĐ	100,00%
8	Công ty TNHH Nuôi trồng Thủy sản Minh Phú - Lộc An	Tỉnh Bà Rịa - Vũng Tàu - Việt Nam	Nuôi trồng thủy sản, sản xuất và kinh doanh thực phẩm thủy sản, kinh doanh máy móc và thiết bị phục vụ ngành nuôi trồng thủy sản	1.020 tỷ VNĐ	100,00%
9	Công ty TNHH MTV Chuỗi cung ứng thủy sản Minh Phú	Tỉnh Hậu Giang - Việt Nam	Nuôi trồng sản phẩm thủy sản; chế biến sản phẩm thủy sản; sản xuất thức ăn nuôi trồng thủy sản; kinh doanh máy móc và thiết bị cho nuôi trồng thủy sản.	20 tỷ VNĐ	100,00%
11	Công ty TNHH Kho vận EBISUMO	Tokyo	Kinh doanh các sản phẩm thủy sản	60 triệu Yên	100,00%
12	Công ty TNHH Dịch vụ Kỹ thuật Nuôi Trồng Thủy Sản Minh Phú Aquamekong	TP HCM - Việt Nam	Tư vấn công nghệ nuôi trồng thủy sản, sơ chế bảo quản thủy sản,...	8 tỷ VNĐ	49%
14	Công ty Cổ phần Mekong Logistics	Tỉnh Hậu Giang - Việt Nam	Khai thác cảng biển, và dịch vụ Logistic	200 tỷ VNĐ	49%
15	Công ty TNHH Xuất khẩu thủy sản Minh Phú	Tỉnh Cà Mau - Việt Nam	Kinh doanh các sản phẩm thủy sản	2 tỷ VNĐ	100,00%
16	Công ty Cổ phần Công nghệ OTANICS	Tỉnh Cà Mau - Việt Nam	Nghiên cứu khoa học, và phát triển công nghệ	100 triệu VNĐ	51,00%
17	Công ty TNHH Thức ăn Tôm xanh Minh Phú	Tỉnh Hậu Giang - Việt Nam	Xây dựng cảng vận tải, cảng dầu khí; kinh doanh dầu khí, kinh doanh các loại máy móc, thiết bị cho sản xuất	200 tỷ VNĐ	99,09%
17	Công ty THNN Xã hộ Tôm chứng nhận Minh Phú	Tỉnh Cà Mau - Việt Nam	Nuôi trồng thủy sản; sản xuất và kinh doanh thức ăn thủy sản, tư vấn nuôi trồng thủy sản và chế biến hàng thủy sản.	6 tỷ VNĐ	66,67%
CÔNG TY LIÊN KẾT					
18	Công ty TNHH Dịch vụ Kỹ thuật Nuôi Trồng Thủy Sản Minh Phú Aquamekong	TP HCM - Việt Nam	Tư vấn công nghệ nuôi trồng thủy sản, sơ chế bảo quản thủy sản,...	8 tỷ VNĐ	49%
19	Công ty Cổ phần Mekong Logistics	Tỉnh Hậu Giang - Việt Nam	Khai thác cảng biển, và dịch vụ Logistic	200 tỷ VNĐ	49%

ĐỊNH HƯỚNG PHÁT TRIỂN

Các mục tiêu chủ yếu của Công ty

Minh Phú đặt mục tiêu chiến lược trở thành một trong những nhà cung ứng thủy sản hàng đầu thế giới. Công ty đã đề ra nhiều chiến lược ngắn hạn, trung hạn và dài hạn để thực hiện hóa mục tiêu trên, hiện tại Công ty đã và đang thực thi chiến lược 5 năm giai đoạn 2021 - 2025 với mục tiêu nâng cao năng lực cạnh tranh cho Minh Phú cũng như ngành tôm Việt Nam trên trường quốc tế, Công ty đề ra các nhiệm vụ cụ thể như sau:

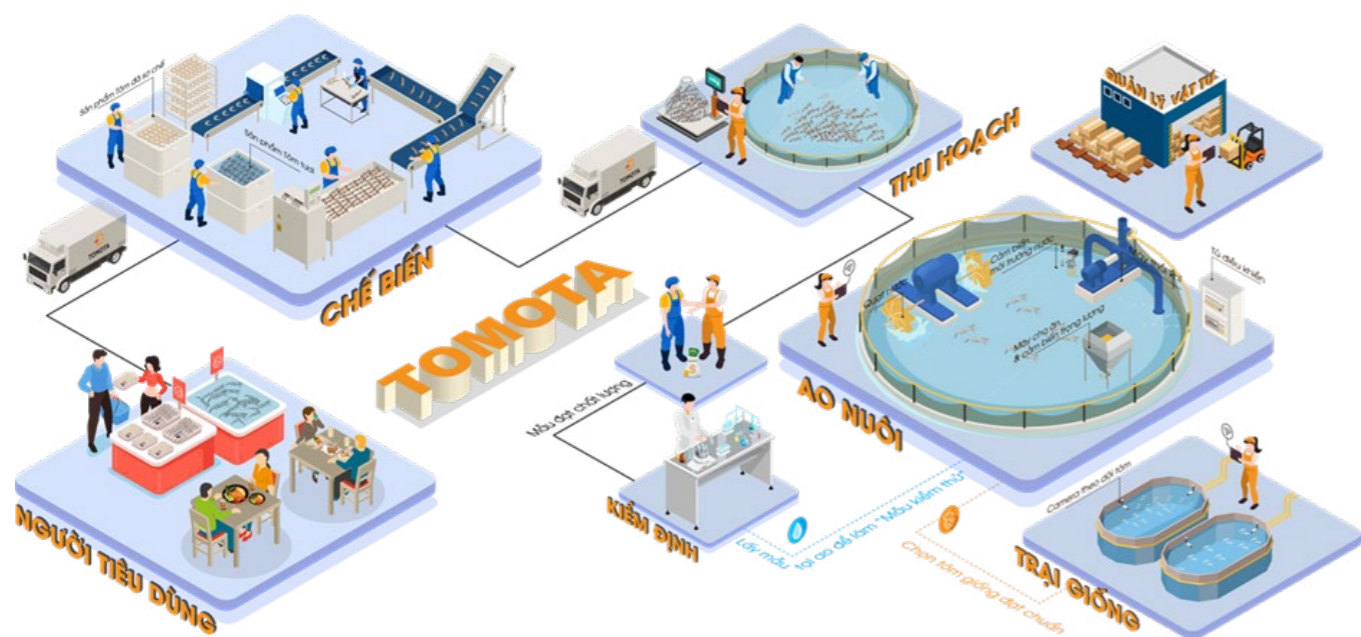
1

Không trực tiếp cạnh tranh với giá quá thấp của Ấn Độ và Ecuador mà Minh Phú sẽ cạnh tranh bằng chất lượng sản phẩm và sản phẩm khác biệt mà Ấn Độ và Ecuador cũng như đơn vị khác không có đó là sản phẩm tôm vannamei IKEJIME/MPBiO 5 trong 1 ở đó 5 là:

- Nuôi tôm theo công nghệ MPBiO phỏng theo tự nhiên và vừa sức tải môi trường nên tôm có hương vị thơm ngon,
- Tôm nuôi bằng nước biển khơi và tăng cùng duy trì độ mặn để tôm giàu axit amin tự do nên có vị ngọt tuyệt hảo,
- Vận chuyển ôxy sống từ farm nuôi về nhà máy nên tôm tươi ngon,
- Hôn mê tôm tức thì theo IKEJIME nên tôm có hương vị thơm ngon,
- Tôm được chế biến ngay, nhanh và ít tiếp xúc nước để giữ vị ngọt của tôm. Ngoài ra nuôi tôm theo công nghệ sinh học MPBiO còn có các giá trị tăng thêm là bảo vệ môi trường và giảm thải carbon.

2

Xây dựng và hoàn thiện các chuỗi giá trị tôm sinh học MPBiO như nuôi tôm sú rừng, tôm sú quảng canh, tôm sú bán thâm canh, tôm sú - lúa, tôm thẻ chân trắng MPBiO với giá thành thấp ngang bằng Ecuador từ năm 2030.



Chiến lược phát triển trung và dài hạn

Định vị bản thân trên trường quốc tế, Minh Phú xác định 3 yếu tố cần có trong chiến lược phát triển trung và dài hạn là (1) Tự chủ chuỗi giá trị chủ trương phát triển bền vững; (2) Công nghệ; (3) Nguồn nhân lực chất lượng cao.

(1) Tự chủ chuỗi giá trị chủ trương phát triển bền vững:

Thông qua việc sở hữu các chuỗi giá trị khép kín và có trách nhiệm, Minh Phú hướng đến việc xây dựng một hệ sinh thái hoàn chỉnh, mang lại những giá trị tốt đẹp. Theo đó, Minh Phú hoàn thiện chuỗi giá trị khép kín từ khâu con giống, nuôi trồng, thức ăn, chế biến đến phân phối và tiêu thụ. Mặc dù Minh Phú có các vùng nuôi quy mô lớn với hơn 1.200 ha, tuy nhiên Tập đoàn không hướng đến tự chủ hoàn toàn vùng nguyên liệu mà Minh Phú chỉ tự chủ 50% nguyên liệu. Công ty chủ trương liên kết với người nông dân các tỉnh thành tạo thành vùng nuôi tôm tập trung nuôi theo công nghệ MPBiO. Từ đó, vừa tạo ra nguồn giống đầu vào đạt chuẩn Minh Phú với giá thành thấp, vừa giúp người nông dân làm giàu và làm giàu bền vững trên chính mảnh đất của mình.

(2) Công nghệ:

Như một yếu tố then chốt, Minh Phú đưa yếu tố công nghệ vào vùng nuôi, nhà máy chế biến, làm bàn đạp để đi nhanh hơn và xa hơn. Cụ thể Công ty đã sử dụng số hóa để truy xuất nguồn gốc, ứng dụng IoT nhằm trích xuất dữ liệu; ứng dụng robot và trí tuệ nhân tạo giúp tự động hóa các quy trình; công nghệ ảnh siêu phổ trong nhà máy chế biến; hợp tác làm việc chia sẻ thông tin, kỹ thuật dựa trên cơ sở dữ liệu lớn và phân tích thông qua trí tuệ nhân tạo; sử dụng các ứng dụng di động trong quá trình nuôi tôm và liên kết với các Cty bảo hiểm, các Cty tái bảo hiểm và các ngân hàng trong vấn đề cung cấp vốn cho người nuôi tôm,...

(3) Nguồn nhân lực chất lượng cao:

Với Minh Phú, để thực hiện những chiến lược trung và dài hạn trên, yếu tố nền tảng đầu tiên cần có luôn là con người. Minh Phú xác định người lao động là yếu tố cốt lõi, là trung tâm của quá trình vận hành. Vì thế đi kèm với những chiến lược kinh doanh, Công ty chú trọng phát triển các chính sách dành cho người lao động, giữ chân người lao động hiện tại, thu hút người lao động mới chất lượng cao.

Chiến lược phát triển bền vững

“30 năm - Một niềm tin tuyệt đối, một hương vị tuyệt vời; Minh Phú kết hợp các giá trị truyền thống và tư duy hiện đại để mang đến trải nghiệm tuyệt vời nhất cho người dùng trên từng bàn ăn, trong từng bữa ăn.”

Thực thi dựa trên 3 yếu tố cốt lõi:

- **Chuỗi giá trị tích hợp:** Tích hợp hoàn chỉnh từ Trại giống đến Kênh phân phối để nâng cao lợi thế cạnh tranh toàn cầu;
- **Số hoá & tự động hoá:** Tự động hóa, IoT và Trí thông minh nhân tạo được ưu tiên phát triển để tăng cường năng lực sản xuất và giảm giá vốn hàng bán xuyên suốt chuỗi giá trị;
- **Doanh nghiệp có trách nhiệm:** Phát triển mạnh mẽ với vị thế là một doanh nghiệp có trách nhiệm với xã hội, môi trường và sự phát triển bền vững trong ngành thực phẩm.



QUẢN TRỊ RỦI RO



Rủi ro vĩ mô

Rủi ro kinh tế

Năm 2023, mặc dù lạm phát đã có dấu hiệu giảm ở một số quốc gia và vùng khu vực nhưng vẫn ở mức cao, bên cạnh đó vẫn còn nhiều yếu tố rủi ro như chiến tranh giữa Nga và Ukraina chưa có dấu hiệu kết thúc, xung đột chính trị ở vùng Trung Đông, các cuộc tấn công tại biển đỏ tạo nên sự bất ổn, ảnh hưởng đến giá năng lượng và chuỗi cung ứng toàn cầu, gián tiếp làm tăng lạm phát, cản trở sự phục hồi của nền kinh tế toàn cầu. Lạm phát cao tác động trực tiếp đến mọi mặt của nền kinh tế: giá cả hàng hóa cao dẫn đến sự sụt giảm tiêu dùng, các quốc gia buộc phải duy trì các chính sách tiền tệ thật chặt nhằm kiểm chế lạm phát, hệ quả là các doanh nghiệp sản xuất kinh doanh khó khăn trong việc phục hồi đến từ việc gia tăng chi phí đầu vào lẫn giảm nhu cầu đầu ra. Theo số liệu công bố, tăng trưởng chung của kinh tế thế giới năm 2023 đạt khoảng 2,9% so với mức tăng 3,3 - 3,5% GDP của năm 2022; tăng trưởng thương mại thế giới giảm xuống 2,0%, thấp hơn nhiều so với mức trung bình 4,9% của giai đoạn 2000 - 2019. Lạm phát toàn cầu giảm xuống còn 6,8%, khi lạm phát trung bình ở phần lớn các nền kinh tế trên thế giới giảm. Theo báo cáo của Tổ chức Hợp tác và Phát triển Kinh tế (OECD), kinh tế toàn cầu năm 2024 có thể “hạ cánh mềm”, đặc biệt là tại các nước phát triển, thay vì rơi vào suy thoái như các lo ngại trước đây, tuy nhiên tăng trưởng kinh tế toàn cầu sẽ chỉ đạt 2,7% do còn nhiều yếu tố rủi ro đáng lo ngại ảnh hưởng đến sự phục hồi, lạm phát được dự đoán sẽ tiếp tục giảm với lạm phát hàng năm xuống 3,8% (2024) và trở lại mức bình thường vào cuối năm 2025.

Ở Việt Nam, theo Tổng cục Thống kê, GDP năm 2023 ước tính tăng 5,05% so với năm trước, tuy nhiên con số này vẫn thấp hơn 28,71% so với mục tiêu đề ra. Trong tổng mức tăng chung của nền kinh tế, khu vực nông, lâm nghiệp và thủy sản tăng 3,83%. Có thể thấy, khu vực nông, lâm nghiệp và thủy sản tăng trưởng tích cực, trong đó kim ngạch xuất khẩu một số nông sản tăng cao, chăn nuôi phát triển ổn định, ứng dụng mô hình công nghệ cao trong nuôi tôm thẻ chân trắng đã đem lại hiệu quả kinh tế. Từ đó đem lại kết quả tích cực cho ngành thủy sản, theo đó, giá trị tăng thêm ngành thủy sản tăng 3,71%. Tính chung năm 2023, sản lượng thủy sản ước đạt 9.312,3 nghìn tấn, tăng 2,2% so với năm trước, trong đó sản lượng thủy sản nuôi trồng ước đạt 5.455,8 nghìn tấn, tăng 4,2%. Thông tin từ VASEP cho thấy kết quả 11 tháng đầu năm 2023, sản lượng nuôi tôm đạt 1.100.400 tấn, tăng 5,9% trong đó, tôm sú đạt 252.600 tấn, tăng 1,5%; tôm chân trắng đạt 779.700 tấn tăng 7,3%. Tuy nhiên, xuất khẩu tôm đạt 3,1 tỷ USD, giảm 23% so với cùng kỳ năm ngoái. Nguyên nhân suy giảm là do suy giảm kinh tế toàn cầu, nhu cầu tiêu thụ chậm. Lạm phát và lãi suất tăng cao tại Mỹ, EU, Hàn Quốc. Mặt khác, ảnh hưởng từ khủng hoảng năng lượng vẫn chưa chấm dứt, thậm chí còn tiềm ẩn rủi ro đến từ xung đột chính trị ở vùng Trung Đông đã làm gia tăng chi phí vận chuyển, bào mòn lợi nhuận của các Công ty xuất khẩu tôm. Theo Tổng cục trưởng Tổng cục thống kê cho rằng năm 2024 vẫn đối mặt với nhiều rủi ro từ môi trường kinh tế thế giới, phục hồi kinh tế toàn cầu vẫn chưa rõ ràng và nền kinh tế nội địa gặp nhiều thách thức. Tuy nhiên, vẫn có những điểm sáng như là chính sách quyết liệt của Chính phủ và tăng cường xuất khẩu cuối năm 2023 có tín hiệu tích cực; lạm phát giảm ở các nền kinh tế lớn như Mỹ, Trung Quốc, và châu Âu, cùng với giảm tồn kho tại nhiều quốc gia, kết hợp với nhu cầu tăng cao vào dịp lễ Tết hỗ trợ đà hồi phục xuất khẩu. Để gia tăng cơ hội cho ngành thủy sản nói chung và ngành tôm nói riêng, các doanh nghiệp cần tận dụng các ưu đãi từ các Hiệp định Thương mại như CPTPP, EVFTA, UKFTA, RCEP, là lợi thế của Việt Nam khi cạnh tranh trên trường quốc tế.

Là một trong những doanh nghiệp lâu năm đứng đầu ngành xuất khẩu tôm Việt Nam, Minh Phú chịu không ít các thách thức đặt ra từ biến động kinh tế. Từ đó có thể thấy có 2 vấn đề được đặt ra:

1. Vấn đề lạm phát và giá cả đầu vào: Lạm phát cao gây giảm nhu cầu tiêu thụ thủy sản và tăng giá nguyên liệu nuôi trồng và chế biến. Để đối mặt với thách thức trên, Minh Phú lựa chọn chiến lược đa dạng hóa sản phẩm và tập trung vào chế biến sâu nhằm tạo ra sản phẩm có giá trị gia tăng. Đồng thời, giữ vững chất lượng nguyên liệu đầu vào nhưng vẫn duy trì đầu ra với giá cạnh tranh, để làm được điều đó, Minh Phú đặt ra kế hoạch cải tiến quy trình nuôi trồng với mục tiêu tối ưu chi phí nhưng vẫn đảm bảo chất lượng.
2. Vấn đề khủng hoảng giá năng lượng và cước phí vận chuyển: Nhằm đối phó với vấn đề trên, Minh Phú luôn theo dõi tình hình thị trường và điều chỉnh kế hoạch kinh doanh một cách linh hoạt, đẩy mạnh mở rộng xuất khẩu sang các thị trường, quốc gia châu Á nhằm giảm chi phí vận chuyển, đồng thời tìm kiếm và khai thác các thị trường ngách. Đồng thời, Minh Phú cũng có kế hoạch đẩy mạnh sản xuất các sản phẩm giá trị gia tăng phục vụ thị trường tiêu thụ trong nước.

QUẢN TRỊ RỦI RO

Rủi ro vĩ mô (tiếp theo)

Rủi ro tỷ giá

Là một công ty có doanh thu đến chủ yếu từ thị trường xuất khẩu, Minh Phú đặc biệt quan tâm đến rủi ro tỷ giá ở các thị trường trọng tâm như là Mỹ, Nhật Bản và Trung Quốc.

Cục dự trữ liên bang Mỹ (Fed) đã tăng lãi suất 11 lần tính từ tháng 3 năm 2022 nhằm mục đích giảm lạm phát đến mức mục tiêu 2%. Theo đó trong năm 2023, Fed đã có 4 lần tăng lãi và duy trì ở mức cao từ 5,25% - 5,50% trong các tháng cuối năm. Có thể thấy Fed rất kiên quyết trong vấn đề thực hiện thắt chặt chính sách tiền tệ. Từ đó tạo áp lực tăng giá cặp tỷ giá USD/VND. Cụ thể, tính đến cuối năm 2023, đồng tiền này đã tăng 3% so với đầu năm 2022.

Trái ngược với Mỹ, Nhật Bản rất cứng rắn trong vấn đề duy trì chính sách tiền tệ nới lỏng. Mục tiêu của Ngân hàng Trung ương Nhật Bản là đạt được chu kỳ tăng trưởng và lạm phát bền vững. Theo đó, lãi suất huy động tại thị trường này duy trì ở mức âm. Điều này khiến cho đồng Yên suy yếu, tính đến thời điểm 29/12/2023, đồng Yên được giao dịch với giá là 172,09 VND thấp hơn mức 198,16 VND hồi đầu năm 2022 là 13%. Và so với đồng USD thì đồng Yên Nhật mất giá ở mức 9% so với cuối năm 2022 và so với đầu năm 2022 là 22%.

Trong năm 2023, Trung Quốc cũng duy trì chính sách nới lỏng nhằm khắc phục tình trạng khủng hoảng bất động sản tại quốc gia này. Theo đó, đồng Nhân dân tệ trở nên suy yếu trước bối cảnh đồng USD tăng mạnh, cụ thể là đầu năm 2023, tỷ giá USD/CNY giảm 8,52% so với đầu năm 2022. Tuy nhiên, từ giữa năm 2023, Trung Quốc đã có các hành động kiên quyết trong việc giữ cho đồng nhân dân tệ không trượt giá, như là tiến hành thiết lập tỷ giá tham chiếu hay chỉ đạo ngân hàng mua lại nhân dân tệ. Nhưng những nỗ lực trên vẫn thất bại trước nguyên nhân chính đến từ sự suy giảm của thị trường bất động sản. Vì vậy, cuối năm 2023, đồng nhân dân tệ giảm sâu, cụ thể là giao dịch ở mức giá 7,1596 USD/CNY, giảm 12,6% so với đầu năm 2022.

Tương tự Nhật Bản và Trung Quốc, trong năm 2023, ngân hàng nhà nước Việt Nam cũng thực hiện chính sách nới lỏng tiền tệ. Nguyên nhân đến từ sự chững lại trong nền kinh tế những tháng đầu năm. Theo đó, trong 6 tháng đầu năm, nhà nước đã thực hiện 4 lần giảm lãi suất liên tiếp, mức giảm được ghi nhận là từ 0,5% - 2%/năm, với mục tiêu phục hồi tăng trưởng kinh tế, hỗ trợ doanh nghiệp cũng như người dân phục hồi sản xuất kinh doanh.

Như vậy, đối với các quốc gia thắt chặt tiền tệ, Việt Nam phải chịu những rủi ro như sau: (1) Sức ép lên tỷ giá USD/VND; (2) Xuất khẩu sụt giảm do các nền kinh tế phát triển suy thoái hoặc tăng trưởng chậm lại. Ngược lại, với các nước sử dụng chính sách tiền tệ nới lỏng, Việt Nam sẽ nhận được những lợi ích như sau: (1) Tỷ giá Yen/VND, CHY/VND thuận lợi cho xuất khẩu; (2) Nền kinh tế tại Nhật tăng trưởng kèm theo nhu cầu tiêu thụ hàng hoá cao. Như vậy, đối với thị trường Mỹ, Minh Phú đang gặp khó khăn trong vấn đề tiêu thụ hàng hoá khiến hàng tồn kho tại nước này tăng cao, nhưng bên cạnh đó là giá trị hàng hoá xuất khẩu tăng cao. Còn đối với Nhật Bản, Minh Phú ghi nhận mức tiêu thụ hàng hoá cao tại thị trường này, tuy nhiên, về mặt giá trị hàng hoá, Minh Phú phải duy trì ở mức cạnh tranh. Về phần thị trường Trung Quốc, vì cạnh tranh với tôm giá rẻ của Ecuador, cộng thêm nhu cầu tôm không ổn định tại thị trường này, xuất khẩu tôm đến thị trường này được ghi nhận là không khả quan dù cho tình hình kinh tế ở đây tốt.

Sang năm 2024, trước những dự báo về việc Fed giảm lãi suất cũng như Nhật Bản chuyển sang chính sách tiền tệ thắt chặt, hay Trung Quốc vẫn có khả năng duy trì chính sách nới lỏng. Minh Phú vẫn luôn có những kế hoạch và chiến lược rõ ràng trong hoạt động xuất nhập khẩu. Thêm vào đó, Minh Phú tự tin bản thân công ty với thâm niên lâu năm trong xuất khẩu, có những kinh nghiệm rõ ràng, cụ thể và đa dạng trong vấn đề đối phó với những chính sách tiền tệ khác nhau ở các nước.

Rủi ro lãi suất cho vay

Với chính sách tiền tệ nới lỏng ở Việt Nam, cùng với lãi suất huy động giảm là lãi suất cho vay cũng ghi nhận giảm từ 1-2%/năm. Giúp giảm gánh nặng cho các doanh nghiệp sử dụng nợ cao trong lộ trình phục hồi tăng trưởng, đặc biệt là doanh nghiệp sử dụng nợ vay ngắn hạn. Với tỷ trọng nợ vay chiếm 81,8% trên tổng nợ phải trả, trong đó nợ vay ngắn hạn chiếm 76,8% tổng nợ phải trả, Minh Phú có thể tiến nhanh hơn trên chặng đường hồi phục tăng trưởng. Để quản trị rủi ro hiệu quả, Minh Phú luôn theo dõi chặt chẽ, cập nhật và đưa ra dự báo trước những biến động từ thị trường tiền tệ, thị trường xuất khẩu và nội địa. Từ đó, dựa trên các biến số trong mô hình và phân tích độ nhạy, Minh Phú luôn đề ra các kế hoạch tài chính cụ thể gồm kế hoạch luân chuyển vốn lưu động, kế hoạch đầu tư mở rộng và mức đòn bẩy tài chính thích hợp. Bên cạnh đó, Minh Phú còn có thể tận dụng lợi thế lĩnh vực kinh doanh thuộc nhóm lĩnh vực ưu tiên trong chính sách tín dụng của NHNN.



Rủi ro pháp luật

Công ty Cổ phần Tập Đoàn Thủy Sản Minh Phú là công ty cổ phần được đăng ký giao dịch trên sàn UPCoM thuộc Sở giao dịch chứng khoán Hà Nội. Vì vậy, mọi hoạt động của công ty đều gắn liền với các văn bản quy phạm pháp luật bao gồm: Luật Doanh nghiệp, Luật Chứng khoán, các văn bản pháp luật và các Thông tư hướng dẫn có liên quan. Bên cạnh đó, là một doanh nghiệp chuyên xuất khẩu thủy sản, cụ thể là xuất khẩu tôm và các sản phẩm từ tôm, Minh Phú luôn tuân thủ các quy định liên quan đến thuế cả trong và ngoài nước, cũng như đáp ứng đầy đủ các yêu cầu trong thủ tục hải quan. Là một doanh nghiệp có thâm niên lâu trong ngành, Minh Phú luôn theo dõi sát sao và cập nhật liên tục các vấn đề liên quan đến pháp lý ở cả nước nhà lẫn nước bạn, từ đó linh hoạt điều chỉnh các đối sách đảm bảo tuân thủ quy định quốc gia.

Thêm vào đó, với tình hình kinh tế thiếu ổn định như hiện nay, các thị trường nhập khẩu lại càng có những quy định khắt khe hơn trong vấn đề chất lượng sản phẩm, cũng như tạo ra nhiều rào cản pháp lý nhằm mục đích bảo hộ ngành thủy sản trong nước, song song với đó là bảo vệ sức khoẻ người tiêu dùng. Vì vậy Minh Phú luôn đề cao chất lượng sản phẩm từ khâu con giống đến nuôi trồng cho tới thành phẩm. Nhưng về vấn đề rào cản bảo hộ của các nước nhập khẩu vẫn là vấn đề nan giải mà Minh Phú vẫn đang đối mặt. Tuy nhiên, để đảm bảo xuất khẩu được thuận lợi, Minh Phú luôn tận dụng thuế suất ưu đãi từ các Hiệp định thương mại tự do mà Việt Nam đã đạt được, từ đó nâng cao lợi thế cạnh tranh trên trường quốc tế.

QUẢN TRỊ RỦI RO

Rủi ro đặc thù ngành

Rủi ro cạnh tranh

Việt Nam chủ yếu xuất khẩu tôm tại 3 thị trường chính là Mỹ, Trung Quốc và Nhật Bản. Trong đó, tính đến tháng 8 năm 2023, tổng giá trị xuất khẩu tôm sang Mỹ là 451 triệu USD, Trung Quốc là 393 triệu USD và Nhật Bản là 325 triệu USD (bổ sung tỷ trọng).

Về tình hình cạnh tranh, tại thị trường Mỹ, trong 8 tháng đầu năm 2023, giá trị xuất khẩu tôm của Ấn Độ, Ecuador và Việt Nam lần lượt giảm 22%; -14% và -32%, cùng với sản lượng giảm lần lượt là 9%, 2% và 27% so với năm 2022. Mặc dù, Việt Nam nằm trong top 4 tỷ trọng nhập khẩu tôm của Mỹ với số liệu cụ thể là Ấn Độ với tỷ trọng 35,79%, Ecuador là 22,11% và Việt Nam là 9,47%, nước còn lại là Indonesia với tỷ trọng 19,06% nhưng có thể thấy, thị trường Mỹ cũng không mấy mặn mà với con tôm Việt Nam. Và tình hình cũng tương tự đối với Trung Quốc, thậm chí có thể đánh giá là tiêu cực. Ở thị trường tỷ dân này, trong 9 tháng đầu năm 2023, giá trị xuất khẩu tôm giảm sâu đối với Việt Nam ở mức 80%, với Ấn Độ là 20% và tăng với Ecuador ở mức 12% so với năm 2022. Bên cạnh đó, Trung Quốc có tỷ trọng nhập khẩu tôm từ các nước lần lượt là: Ecuador với 49,18%, Ấn Độ với 10,31% và Việt Nam với 1,52%. Đối với thị trường Trung Quốc, nguồn cung tôm rất đa dạng với hơn 35 nước là nguồn cung chiếm 99% tỷ trọng trong khi Mỹ là 18 nước, nhưng hầu hết đều thua trong cuộc chiến cạnh tranh về giá khi mà giá tôm của Ecuador là rẻ so với mặt bằng chung khoảng 2-3 lần. Và cũng vì giá thành rẻ, sản lượng nhiều, Ecuador cũng là đối tác xuất khẩu được Mỹ chọn lựa. Tuy nhiên, cũng trong 9 tháng đầu năm 2023, tại thị trường Nhật Bản, Ecuador được đánh giá là không hấp dẫn tại thị trường này. Cụ thể, tỷ trọng nhập khẩu tại quốc gia này đối với các nước Ecuador, Ấn Độ và Việt Nam lần lượt là: 2,58%; 15,11% và 23,99%. Mặc dù vậy, giá trị nhập khẩu tôm tại đất nước này lại cho ra kết quả khác, cụ thể là Việt Nam ghi nhận giảm 25%, Ấn Độ là 0,9% nhưng Ecuador lại tăng 2,58%. Có thể thấy Việt Nam là đối tác xuất khẩu tôm được ưu ái tại Nhật Bản, nhưng tình hình giá tôm giảm trên toàn cầu do cung tăng, cầu giảm dẫn đến giá trị xuất khẩu tôm của Việt Nam là chưa cao. Trong khi đó mặc dù giá tôm của Ecuador thấp nhưng sản lượng xuất khẩu cao đã góp phần làm tăng giá trị tôm của đất nước này. Về phần Ấn Độ, có thể thấy giá trị xuất khẩu tôm khá là ổn định với khả năng chiếm giữ thị phần vững chắc, cụ thể là nằm trong top 3 của cả 3 thị trường kể trên.

Trước tình hình giảm giá trị tôm xuất khẩu được đề cập ở trên. Minh Phú đã đề ra chiến lược rõ ràng trong lựa chọn sản phẩm xuất khẩu chính là các sản phẩm giá trị gia tăng, chế biến sâu, sản phẩm tôm tinh chế ăn liền, ngoài ra, nuôi trồng và xuất khẩu các giống tôm chỉ có ở Việt Nam cũng là một lựa chọn Minh Phú đang phát triển. Song song với đó là tối ưu hoá chi phí thành phẩm nhờ vào chuỗi giá trị khép kín, từ đó giảm chi phí đầu vào, tăng sức cạnh tranh đối với các nước xuất khẩu khác. Trong những năm qua, Minh Phú tự hào cung cấp sản phẩm chất lượng cao với giá cả cạnh tranh, từng bước nâng cao vị thế của Công ty nói riêng và Việt Nam nói chung.



Rủi ro giá nguyên vật liệu

Đối với các ngành sản xuất nói chung và ngành thủy sản nói riêng, khó khăn lớn nhất là tỷ trọng chi phí vốn cao, chủ yếu đến từ chi phí nguyên vật liệu. Vì vậy cần đặc biệt chú ý đến sự biến động trong giá nguyên vật liệu. Mà cụ thể hơn, đối với ngành tôm đó là về chi phí con giống, thức ăn thủy sản và môi trường nuôi trồng. Về con giống, mặc dù Việt Nam sở hữu hơn 2.000 cơ sở sản xuất tôm giống nhưng phần lớn tôm bố mẹ vẫn phải nhập khẩu với tỷ trọng khoảng 80%. Nguyên nhân chủ yếu là do các cơ sở này chưa làm chủ được kĩ thuật lai tạo, gia hoá, tôm còn mắc những bệnh khó chữa như bệnh vi bào tử trùng khiến tôm chậm lớn, sức tiêu thụ thức ăn cao. Tiếp đến, sau khi sở hữu con giống, các cơ sở nuôi tôm hiện nay vẫn chưa kiểm soát được chất lượng con giống cũng như kiểm soát dịch bệnh trong quá trình nuôi. Thêm vào đó, công tác quản lý chất lượng tôm giống ở một số địa phương còn yếu, người dân vẫn còn quen với việc sử dụng thuốc kháng sinh trong nuôi trồng thủy sản. Về thức ăn thủy sản chiếm 65% trong chi phí nuôi tôm công nghiệp, hiện nay, các doanh nghiệp vẫn phải nhập khẩu lượng lớn từ các doanh nghiệp nước ngoài, với giá thành. Về môi trường nuôi trồng, ngành thủy sản ở nước ta nói chung và ngành tôm nói riêng chủ yếu tập trung ở vùng Đồng bằng sông Cửu Long, là vùng được dự báo chịu ảnh hưởng nhiều nhất bởi biến đổi khí hậu gây nên các vấn đề về hạn hán hoặc xâm nhập mặn, dịch bệnh trên vật nuôi. Ngoài ra, hệ thống thủy lợi phục vụ nuôi trồng thủy sản chủ yếu vẫn dùng chung với hệ thống thủy lợi phục vụ cho sản xuất nông nghiệp. Điều này dễ khiến cho nguồn nước bị ô nhiễm, do những chất thải từ sản xuất và sinh hoạt. Với các khó khăn trên, tỷ lệ nuôi thành công tôm tại Việt Nam năm 2022 được ghi nhận chỉ đạt 40% trong khi Thái Lan là 55% và Ấn Độ đạt 47% và đến năm 2023 con số này vẫn chưa được cải thiện. Vấn đề nguyên vật liệu càng được quan tâm khi các thị trường xuất khẩu tôm của Việt Nam ngày càng chú trọng về nguồn gốc xuất xứ, đối mặt với các rào cản kỹ thuật khắt khe về vấn đề vệ sinh an toàn thực phẩm, đặc biệt là hai thị trường khó tính Nhật Bản và Hàn Quốc.

Trước các vấn đề cấp thiết trên, Minh Phú có lợi thế cạnh tranh sở hữu khả năng khép kín quy trình sản xuất, với khả năng tự chủ nguồn nguyên liệu cao. Để giải quyết vấn đề con giống, Minh Phú tập trung đầu tư bộ phận nghiên cứu và phát triển với đội ngũ trình độ cao, nghiên cứu chuyên sâu về:

Gia hóa và chọn giống tôm; quy trình chuẩn sản xuất tôm giống; xây dựng quy trình chuẩn nuôi tôm; phòng và trị bệnh cho tôm và quy trình kiểm soát an toàn sinh học.

Đối với thức ăn thủy sản, Minh Phú luôn đề cao thức ăn nuôi tôm chất lượng cao đến từ các đối tác chiến lược, đồng thời kết hợp các đối tác này sản xuất các dòng thức ăn mang thương hiệu Minh Phú để cung cấp cho nông dân địa phương thông qua MPSC.

Đối với môi trường nuôi, Minh Phú chủ động điều tiết nước phục vụ việc nuôi tôm, khởi công các đường ống dẫn nước biển tại vùng nuôi Bà Rịa - Vũng Tàu, Kiên Giang, đảm bảo nước biển sạch, kiểm soát độ mặn vùng nuôi, từ đó gia tăng diện tích vùng nuôi.

Bên cạnh đó, Minh Phú quan tâm theo dõi xu hướng giá, cung cầu nguyên liệu trên thị trường từ đó xác định các kế hoạch tận dụng cũng như phòng ngừa rủi ro. Hiện tại, Minh Phú Lộc An và Minh Phú Kiên Giang đang áp dụng quy trình nuôi tôm theo công nghệ sinh học MPBiO vừa giúp tăng năng suất và sản lượng nuôi trồng vừa giảm thải Carbon và giảm ô nhiễm môi trường.

Đồng thời, Minh Phú cũng cố gắng nâng cao kiến thức người dân nuôi trồng thông qua việc thành lập các câu lạc bộ nông nghiệp, chuỗi cung ứng Minh Phú thường xuyên tiến hành đánh giá, hỗ trợ chứng nhận và nguyên liệu nuôi trồng. Trong tương lai, Minh Phú kỳ vọng tiếp tục thực hiện giai đoạn 2 của dự án hệ thống đường nước biển Kiên Giang, phát triển bền vững lĩnh vực nuôi tôm công nghiệp, nhất là nuôi tôm công nghệ cao vùng Tứ giác Long Xuyên, dự kiến hoàn thành vào cuối tháng 6/2025.

QUẢN TRỊ RỦI RO

Rủi ro đặc thù ngành (tiếp theo)

Rủi ro về dịch bệnh, ô nhiễm môi trường

Tôm là loài biến nhiệt, nghĩa là thân nhiệt sẽ thay đổi theo nhiệt độ môi trường nước. Ao tôm thường ở ngoài trời nên khi thời tiết thay đổi, tôm trở nên yếu và dễ nhiễm bệnh. Mặt khác, tôm là loài động vật bậc thấp, lớn lên qua quá trình lột xác, khi vừa lột xác xong vỏ còn mềm và yếu, vì vậy khi gặp thời tiết bất thường tôm sẽ càng yếu hơn và dễ bị tấn công bởi các vi khuẩn và các tác nhân khác như xâm nhập mặn. Tôm cũng không có hệ miễn dịch đặc hiệu nên kháng bệnh kém, dễ bị vi khuẩn và virus tấn công. Bên cạnh đó, khi tôm bệnh cũng rất khó phát hiện vì tôm thường “trốn” ở những nơi khó phát hiện như giữa ao (nơi quy tụ chất thải), đến khi phát hiện được thì đàn tôm đã “kịp” nhiễm bệnh và quá trình này xảy ra rất nhanh. Theo đó, dịch bệnh trên tôm luôn là một trong những nỗi lo lắng lớn nhất của người dân nuôi tôm, ảnh hưởng trực tiếp nghiêm trọng sản lượng cũng như giá trị. Và để giải quyết nỗi lo này, vấn đề “phòng” luôn là vấn đề thiết yếu và cần đề cao hơn là “chữa”. Trong năm 2023 vừa qua, Cục Thú y (Bộ NN&PTNT) ghi nhận đã xảy ra các vụ việc người nông dân bị thiệt hại do tôm nhiễm bệnh, chủ yếu là: Bệnh Hoại tử gan tụy cấp tính, bệnh Đốm trắng, bệnh Hoại tử cơ quan tạo máu và cơ quan biểu mô và bệnh do Vi bào tử trùng. Đây đều là các loại dịch bệnh mới có tốc độ lây lan nhanh, gây chết tôm hàng loạt. Nhận thấy tình hình dịch bệnh ở tôm hết sức phức tạp, Minh Phú đã có các biện pháp nuôi tôm theo hướng nâng cao giá trị và phát triển bền vững. Cụ thể, Minh Phú luôn sử dụng nguồn tôm bố mẹ có chất lượng cao; sử dụng quan trắc môi trường nước để theo dõi độ mặn của nước và mức độ ô nhiễm, duy trì độ mặn ở mức 25/1000; sử dụng giải pháp tảo khuê giúp không phát sinh bệnh trong tôm, thích ứng được với thời tiết; ngoài ra, Minh Phú có các chuyên gia đến từng địa phương để nâng cao kiến thức người dân; bên cạnh đó là ứng dụng khoa học, công nghệ để nâng cao năng suất, chất lượng, giúp tôm phát triển, duy trì giá thành ổn định, hợp lý và cạnh tranh.

Rủi ro khác

Ngoài những rủi ro đã được đề cập, Minh Phú cũng phải đối mặt với những rủi ro tiềm ẩn bất khả kháng như thiên tai, cháy nổ, hỏa hoạn hay dịch bệnh. Những rủi ro này tuy hiếm khi xảy ra nhưng sẽ ghê thiệt hại nặng nề, tác động trực tiếp đến nhân sự, tài sản cũng như tình hình hoạt động của công ty. Hiện tại, tình hình dịch bệnh đã được kiểm soát triệt để, lượng người mắc bệnh vẫn còn nhưng tính nguy hiểm cũng như lây lan đã được giảm thiểu, nhưng điều đó không đồng nghĩa với việc có thể lơ là trước những khả năng khôn lường như xuất hiện biến thể mới. Vậy nên, Minh Phú luôn kiểm tra định kỳ về chất lượng không khí, thăm khám sức khỏe của người lao động, đảm bảo môi trường làm việc an toàn, hiệu quả. Bên cạnh đó, Công ty cũng thường xuyên kiểm tra, bảo dưỡng định kỳ các máy móc, thiết bị trong sản xuất để hạn chế các sự cố kỹ thuật xảy ra trong quá trình vận hành, đồng thời mua bảo hiểm cho các tài sản lớn. Hằng năm, Công ty cũng tiến hành các buổi tập huấn, diễn tập phòng cháy chữa cháy, nhằm trang bị những kỹ năng ứng phó cần thiết của đội ngũ người lao động nhằm hạn chế tối đa thiệt hại về tài sản và con người trong trường hợp có thể xảy ra.



02

TÌNH HÌNH HOẠT ĐỘNG KINH DOANH

Kết quả hoạt động sản xuất kinh doanh

Tổ chức và nhân sự

Tình hình đầu tư, thực hiện dự án

Tình hình tài chính

Cơ cấu cổ đông và thay đổi vốn đầu tư của chủ sở hữu

Báo cáo tác động liên quan đến môi trường và xã hội



TÌNH HÌNH HOẠT ĐỘNG SẢN XUẤT KINH DOANH

Kết quả hoạt động sản xuất kinh doanh

Chỉ tiêu	Đơn vị tính	Năm 2022	Năm 2023	%Tăng/giảm
Sản lượng sản xuất	Tấn	61.533	44.892	-37,07%
Sản lượng xuất khẩu	Tấn	47.095	40.332	-16,77%
Kim ngạch xuất khẩu	Triệu (USD)	613,12	445,76	-37,55%
Doanh thu thuần	Tỷ đồng	16.425	10.767	-34,45%
Giá vốn hàng bán	Tỷ đồng	13.664	9.677	-29,18%
Lợi nhuận gộp về bán hàng và cung cấp dịch vụ	Tỷ đồng	2.760	1.089	-60,52%
Lợi nhuận trước thuế	Tỷ đồng	940	-95	-110,16%
Lợi nhuận sau thuế	Tỷ đồng	832,18	-111,03	-113,34%

Tình hình thực hiện so với kế hoạch

Chỉ tiêu	Đơn vị tính	Thực hiện năm 2023	Kế hoạch năm 2023	Thực hiện so với kế hoạch (%)
Sản lượng sản xuất	Tấn	44.892	45.000	98,86%
Doanh thu thuần	Tỷ đồng	10.767	12.789,5	84,19%
Lợi nhuận trước thuế	Tỷ đồng	-95,519	689,7	-
Lợi nhuận sau thuế	Tỷ đồng	-111,033	693,3	-

Đánh giá kết quả hoạt động sản xuất kinh doanh

Năm 2023 là một năm khó khăn đối với Minh Phú khi hoạt động sản xuất kinh doanh bị tác động tiêu cực từ bên trong lẫn bên ngoài. Dẫn đến kết quả kinh doanh của Minh Phú không quá khả quan và không đạt được kế hoạch đã đề ra. Nguyên nhân chủ yếu đến từ (1) vùng nuôi tôm giống trong năm gặp dịch bệnh, gây thiệt hại lớn, (2) nhu cầu thị trường thế giới giảm mạnh dưới tác động của lạm phát cao và (3) vấp phải sự cạnh tranh gay gắt với nguồn cung tôm từ Ecuador và Ấn Độ. Cụ thể, doanh thu thuần và lợi nhuận sau thuế trong năm 2023 lần lượt giảm 34,45% và 112,63% so với năm 2022, doanh thu chỉ đạt 84,19% kế hoạch Đại hội đồng cổ đông đề ra. Đối mặt với những thách thức đó, Minh Phú vẫn luôn không ngừng đầu tư, nghiên cứu về chất lượng giống tôm có khả năng chống bệnh tốt, bên cạnh đó là áp dụng công nghệ vào quản lý và kiểm tra chất lượng của môi trường khu vực nuôi tôm, đầu tư đường ống dẫn nước biển vào hồ nuôi, hướng đến mục tiêu nâng cao chất lượng tôm Minh Phú với giá cả cạnh tranh. Bên cạnh đó, tiếp tục đẩy mạnh đầu tư nhà máy chế biến các sản phẩm giá trị gia tăng, nhằm cải thiện biên lợi nhuận. Với sứ mệnh mang đến cho người tiêu dùng sự an tâm và trải nghiệm tuyệt vời trong từng bữa ăn, toàn thể Ban lãnh đạo và cán bộ người lao động Minh Phú luôn đồng sức, đồng lòng nỗ lực không ngừng để đưa con tôm thương hiệu Việt Nam nói chung và tôm thương hiệu Minh Phú nói riêng vươn cao và vươn xa hơn nữa trên thị trường xuất khẩu.



TỔ CHỨC VÀ NHÂN SỰ

Danh sách Ban điều hành

STT	Thành viên	Chức vụ	Số lượng CP sở hữu	Tỷ lệ sở hữu	Ngày bổ nhiệm	Ngày miễn nhiệm
1	Ông Lê Văn Quang	Tổng Giám đốc	64.281.600	16,07 %	12/05/2006	
2	Bà Chu Thị Bình	Phó Tổng giám đốc kiêm Chủ tịch Hội Đồng Quản Trị	70.221.660	17,56 %	12/05/2006	
3	Bà Lê Thị Dịu Minh	Phó Tổng giám đốc	13.074.540	3,27 %	12/05/2006	
4	Ông Lê Văn Điệp	Phó Tổng giám đốc	314.860	0,08 %	12/05/2006	
5	Ông Bùi Anh Dũng	Phó Tổng giám đốc	291.640	0,07 %	12/05/2006	
6	Ông Thái Hoàng Hùng	Phó Tổng giám đốc	241.064	0,06 %	12/05/2006	05/11/2023
7	Ông Lê Ngọc Anh	Phó Tổng giám đốc	196.080	0,05 %	18/07/2011	
8	Ông Chu Hồng Hà	Phó Tổng giám đốc	301.640	0,08 %	01/01/2018	
9	Ông Tsunoda Norihisa	Phó Tổng giám đốc	0	0%	05/05/2022	
10	Ông Trần Văn Thái	Phó Tổng giám đốc	800	0%	01/06/2022	01/09/2023
11	Ông Nakano Takuma	Giám đốc tài chính	0	0%	01/06/2023	
12	Ông Lưu Minh Trung	Kế toán trưởng	13.150	0,003%	12/05/2006	



Ông Lê Văn Quang

Tổng Giám đốc

Năm sinh: 28/10/1958

Nơi sinh: Hải Phòng

Quốc tịch: Việt Nam

Dân tộc: Kinh

Trình độ chuyên môn: Kỹ sư công nghệ chế biến thủy sản

Quá trình công tác:

- ❖ 1981 - 1983: Cán bộ kỹ thuật sở Thủy sản Minh Hải.
- ❖ 1983 - 1986: Phó phòng thu mua Công ty Xuất nhập khẩu Thủy sản Minh Hải.
- ❖ 1986 - 1988: Quản đốc phân xưởng Công ty Xuất nhập khẩu Thủy sản Minh Hải.
- ❖ 1992 - 2003: Chủ doanh nghiệp tư nhân Minh Phú.
- ❖ 2003 - 2006: Tổng giám đốc Công ty Xuất nhập khẩu Thủy sản Minh Phú.
- ❖ 2006 - 7/2020: Chủ tịch HĐQT kiêm Tổng Giám đốc Công ty CP tập đoàn Thủy sản Minh Phú.
- ❖ 8/2020 - nay: Tổng Giám đốc Công ty CP Tập đoàn Thủy sản Minh Phú.

Chức vụ hiện nay tại Công ty: Thành viên Hội đồng Quản trị kiêm Tổng Giám đốc Công ty CP Tập đoàn Thủy sản Minh Phú.

Chức vụ hiện nay tại Công ty khác:

- Chủ tịch HĐQT Công ty Cổ phần Thủy sản Minh Phú Hậu Giang.
- Chủ tịch HĐQT Công ty TNHH Chế biến Thủy sản Minh Phát.
- Chủ tịch HĐQT Công ty TNHH Thủy Hải Sản Minh Phú Kiên Giang.
- Chủ tịch HĐQT Công ty TNHH Sản Xuất Giống Thủy Sản Minh Phú.

TỔ CHỨC VÀ NHÂN SỰ

Danh sách Ban điều hành (tiếp theo)



Bà Chu Thị Bình

Phó Tổng Giám đốc

Năm sinh: 1964

Nơi sinh: Thái Bình

Quốc tịch: Việt Nam

Dân tộc: Kinh

Trình độ chuyên môn: Trung cấp

Quá trình công tác

- ❖ 1981 - 1995: Nhân viên thu mua, Kế toán Công ty Chế biến Thủy sản Cà Mau.
- ❖ 1996 - 1997: Phó giám đốc Xí nghiệp Hợp tác.
- ❖ 1998 - 7/2020: Phó Tổng Giám đốc Công ty Cổ phần tập đoàn Thủy sản Minh Phú, Giám đốc Công ty TNHH Chế biến Thủy sản Minh Quý.
- ❖ 8/2020 - nay: Chủ tịch HĐQT kiêm Phó Tổng Giám đốc Công ty Cổ phần tập đoàn Thủy sản Minh Phú.

Chức vụ hiện nay tại Công ty: Chủ tịch Hội đồng quản trị kiêm Phó Tổng Giám đốc Công ty Cổ phần Tập đoàn Thủy sản Minh Phú.

Chức vụ hiện nay tại Công ty khác:

- Giám đốc Công ty TNHH Chế biến Thủy sản Minh Quý.



Bà Lê Thị Dịu Minh

Phó Tổng Giám đốc

Năm sinh: 1984

Nơi sinh: Cà Mau

Quốc tịch: Việt Nam

Dân tộc: Kinh

Trình độ chuyên môn: Cử nhân Kinh tế

Quá trình công tác:

- ❖ 05/2006- 05/2007: Thành viên HĐQT CTCP Thủy hải sản Minh Phú.
- ❖ 6/2007-3/2015: Trợ lý Tổng giám đốc Tập đoàn Thủy sản Minh Phú.
- ❖ 3/2015-nay: Phó Tổng Giám đốc Tập đoàn Thủy sản Minh Phú.

Chức vụ hiện nay tại Công ty: Phó Tổng giám đốc Tập đoàn Thủy sản Minh Phú.

TỔ CHỨC VÀ NHÂN SỰ

Danh sách Ban điều hành (tiếp theo)



Ông Chu Hồng Hà

Phó Tổng Giám đốc

Năm sinh: 11/03/1979

Nơi sinh: Thái Bình

Quốc tịch: Việt Nam

Dân tộc: Kinh

Trình độ chuyên môn: Cử nhân Kinh tế

Quá trình công tác:

- ❖ 06/2003 - 04/2006: Kế toán CTCP Thủy hải sản Minh Phú.
- ❖ 5/2006 - 03/2007: Kế toán trưởng Công ty TNHH Thủy hải sản Minh Phú Kiên Giang.
- ❖ 04/2007 - 10/2014: Phó giám đốc Công ty TNHH Thủy hải sản Minh Phú Kiên Giang.
- ❖ 11/2014 - 06/2016: Giám Đốc Công ty TNHH Thủy hải sản Minh Phú Kiên Giang.
- ❖ 07/2016 - 12/2017: Giám đốc Kiểm soát nội bộ Tập đoàn Thủy sản Minh Phú.
- ❖ 1/2018 - nay: Phó Tổng giám đốc Tập đoàn Thủy sản Minh Phú.

Chức vụ hiện nay tại Công ty: Phó Tổng Giám đốc Công ty Cổ phần Tập đoàn Thủy sản Minh Phú.

Chức vụ hiện nay tại Công ty khác: Giám đốc Công ty TNHH Thủy Hải Sản Minh Phú Kiên Giang.



Ông Lê Văn Điệp

Phó Tổng Giám đốc

Năm sinh: 26/12/1972

Nơi sinh: Hải Phòng

Quốc tịch: Việt Nam

Dân tộc: Kinh

Trình độ chuyên môn: Cử nhân Kinh tế

Quá trình công tác:

- ❖ 1999-2002: Phó phòng nghiệp vụ, Xí nghiệp CBTS thủy sản Minh Phú.
- ❖ 2003- 2006: Phó giám đốc tài chính Công ty XNK thủy sản Minh Phú.
- ❖ 2006 - 2007: Thành viên hội đồng quản trị, P. Giám đốc tài chính Công ty CP thủy hải sản Minh Phú.
- ❖ 07/05/2007 - 31/12/2007: Giám đốc tài chính Công ty CP thủy hải sản Minh Phú.
- ❖ 2008 - Nay: Thành viên HĐQT kiêm Phó Tổng giám đốc Công ty CP Tập đoàn Thủy sản Minh Phú

Chức vụ hiện nay tại Công ty: Thành viên HĐQT kiêm Phó Tổng giám đốc Công ty CP Tập đoàn Thủy sản Minh Phú

Chức vụ hiện nay tại Công ty khác:

- Tổng Giám đốc Công ty Cổ phần Thủy sản Minh Phú - Hậu Giang
- Phó Giám đốc Công ty TNHH CBTS Minh Quý và Công ty TNHH CBTS Minh Phát.

TỔ CHỨC VÀ NHÂN SỰ

Danh sách Ban điều hành (tiếp theo)



Ông Bùi Anh Dũng

Phó Tổng Giám đốc

Năm sinh: 01/01/1975

Nơi sinh: Nghệ An

Quốc tịch: Việt Nam

Dân tộc: Kinh

Trình độ chuyên môn: Kỹ sư chế biến thủy sản

Quá trình công tác

- ❖ 1998-2000: KCS Công ty chế biến Thủy sản Minh Phú.
- ❖ 2000-2002: Nhân viên XNK Công ty XNK Thủy sản Minh Phú.
- ❖ 2003 - 2006: Phó Giám đốc Kế Hoạch - Thị Trường Công ty CP Thủy hải sản Minh Phú.
- ❖ 2007-2011: Giám đốc Kế Hoạch - Thị Trường Công ty CP Tập đoàn Thủy sản Minh Phú.

Chức vụ hiện nay tại Công ty: Thành viên HĐQT kiêm Phó Tổng giám đốc Công ty CP Tập đoàn Thủy sản Minh Phú

Chức vụ nắm giữ tại Công ty khác: Tổng giám đốc Cty TNHH Xuất Khẩu Thủy Sản Minh Phú



Ông Lê Ngọc Anh

Phó Tổng Giám đốc

Năm sinh: 20/4/1973

Nơi sinh: Thừa Thiên Huế

Quốc tịch: Việt Nam

Dân tộc: Kinh

Trình độ chuyên môn: Kỹ sư chế biến thủy sản

Quá trình công tác:

- ❖ 1997-1999: KCS Công ty chế biến Thủy sản Minh Phú.
- ❖ 2000-2003: Trưởng KCS Công ty XNK Thủy sản Minh Phú.
- ❖ 2003- Nay: Giám đốc Chất lượng Công ty CP Tập đoàn Thủy sản Minh Phú.

Chức vụ hiện nay tại Công ty: Phó Tổng Giám đốc Công ty Cổ phần Tập đoàn Thủy sản Minh Phú.

Chức vụ nắm giữ tại Công ty khác: Tổng giám đốc Cty TNHH MTV Chuối Cung Ứng Minh Phú.

TỔ CHỨC VÀ NHÂN SỰ

Danh sách Ban điều hành (tiếp theo)



Ông Tsunoda Norihisa

Phó Tổng Giám đốc

Năm sinh: 04/03/1972

Nơi sinh: Tokyo

Quốc tịch: Nhật Bản

Dân tộc: Nhật Bản

Trình độ chuyên môn: Cử nhân Kinh tế Đại học Hitotsubashi, Nhật Bản

Quá trình công tác

- ❖ 1996-1997: Food Administrative Dept., Mitsui & Co., LTD. (Nhật Bản)
- ❖ 1997-2001: Feed Grain Dept., Mitsui & Co., LTD. (Nhật Bản)
- ❖ 2001-2002: Trainee, Grain, Feed and Oilseeds Dept., Mitsui & Co.,(U.S.A.) Inc.
- ❖ 2002-2005: Feed Grain Dept., Mitsui & Co., LTD. (Nhật Bản)
- ❖ 2005-2008: Feed Grain Dept., Mitsui & Co., LTD. (Nhật Bản)
- ❖ 2008-2010: Deputy General Manager, New Shipbuilding project Dept, Mitsui & Co., LTD (Nhật Bản)
- ❖ 2011-2015: General Manager, Grain Logistics Dept. Mitsui & Co., LTD (Nhật Bản)
- ❖ 2015-2017: General Manager, Strategic Planning Dept, Mitsui & Co., LTD (Nhật Bản)
- ❖ 2017-nay: General Manager, Food Business Dept, Mitsui & Co.,(U.S.A.) Inc.

Chức vụ hiện nay tại Công ty: Phó Tổng giám đốc Tập đoàn Thủy sản Minh Phú.

Chức vụ nắm giữ tại Công ty khác: Không có



Ông Nakano Takuma

Giám đốc tài chính

Năm sinh: 21/12/1979

Nơi sinh: Okayama Prefecture, Nhật Bản

Quốc tịch: Nhật Bản

Dân tộc: Nhật Bản

Trình độ chuyên môn: Cử nhân

Quá trình công tác

- ❖ 04/2002 đến 31/05/2023 công tác tại Mitsui & Co., Ltd.

Chức vụ hiện nay tại Công ty: Giám đốc tài chính Công ty Cổ phần Tập đoàn Thủy sản Minh Phú.

Chức vụ nắm giữ tại Công ty khác: Không có

Ông Lưu Minh Trung

Kế toán trưởng

Năm sinh: 1972

Nơi sinh: Cà Mau

Quốc tịch: Việt Nam

Dân tộc: Kinh

Trình độ chuyên môn: Cử nhân kế toán tài chính

Quá trình công tác

Kế toán trưởng Công ty Cổ phần Tập đoàn Thủy sản Minh Phú.

Chức vụ hiện nay tại Công ty: Kế toán trưởng Công ty Cổ phần Tập đoàn Thủy sản Minh Phú.

Chức vụ nắm giữ tại Công ty khác: Không có

TỔ CHỨC VÀ NHÂN SỰ

Những thay đổi trong năm 2023

- Ngày 01/06/2023, Hội đồng quản trị thông qua bổ nhiệm ông Nakano Takuma chức vụ Giám đốc tài chính với thời hạn 2 năm.
- Ngày 01/09/2023, Hội đồng quản trị thông qua đơn xin từ nhiệm ông Trần Văn Thái không còn đảm nhận chức vụ Phó Tổng giám đốc Công ty Cổ phần Tập đoàn Thủy sản Minh Phú.
- Ngày 05/11/2023, Hội đồng quản trị thông qua đơn xin từ nhiệm ông Thái Hoàng Hùng không còn đảm nhận chức vụ Phó Tổng giám đốc Công ty Cổ phần Tập đoàn Thủy sản Minh Phú.



Số lượng cán bộ, nhân viên

STT	Tính chất phân loại	Số lượng (người)	Tỷ lệ (%)
A	Theo trình độ	12.382	100%
1	Trình độ Đại học và trên Đại học	976	7,85%
2	Trình độ Cao đẳng, trung cấp chuyên nghiệp	1.182	9,55%
3	Sơ cấp và Công nhân kỹ thuật	98	0,79%
4	Lao động phổ thông	10.126	81,81%
B	Theo tính chất hợp đồng lao động	12.382	100%
1	Hợp đồng ngắn hạn dưới 1 năm	229	1,81%
2	Hợp đồng có thời hạn 1 đến 3 năm	1.838	14,85%
3	Hợp đồng không xác định thời hạn	10.315	83,34%
III	Theo giới tính	12.382	100%
1	Nam	4.097	33,10%
2	Nữ	8.285	66,90%

Thu nhập bình quân

Chỉ tiêu	Năm 2020	Năm 2021	Năm 2022	Năm 2023
Thu nhập bình quân (triệu đồng/người/tháng)	8,00	8,20	9,30	8,00

TÌNH HÌNH ĐẦU TƯ, THỰC HIỆN DỰ ÁN

Các khoản đầu tư lớn

Trong năm, Minh Phú tiếp tục đầu tư vào các công trình xây dựng cơ bản cỡ lớn, cụ thể như sau:

Đơn vị tính: Triệu đồng

STT	Hạng mục	31/12/2022	31/12/2023	%Tăng/Giảm
1	Nhà máy tằm bột	312.734	528.476	68,99%
2	Nhà máy Khánh An	318.251	404.129	26,98%
3	Đường ống nước biển cho hồ nuôi tôm	148.092	261.110	76,32%
4	Quyền sử dụng đất	94.797	94.643	-0,16%
5	Hồ nuôi tôm	74.763	72.274	-3,33%
6	San lấp mặt bằng	5.545	26.137	371,35%
7	Ký túc xá cho công nhân	11.476	18.949	65,12%
8	Các nhà máy khác	15.339	2.423	-84,20%
9	Các công trình khác	13.026	4.406	-66,17%
TỔNG CỘNG		994.024	1.412.546	42,10%

Tháng 11/2023, Hội đồng quản trị Minh Phú thông qua chủ trương dự án Đầu tư xây dựng nhà ở xã hội ở xã Khánh An, huyện U Minh, tỉnh Cà Mau với quy mô 17,67 hecta, tổng mức vốn đầu tư là 632.832 triệu đồng và dự kiến tiến độ thực hiện tối đa 60 tháng kể từ ngày được cấp Quyết định chấp thuận nhà đầu tư hoặc ký Hợp đồng thực hiện dự án đầu tư.



Các công ty con, công ty liên kết

Tính đến thời điểm 31/12/2023, Minh Phú có tổng cộng 16 công ty thành viên, bao gồm 4 nhà máy chế biến tôm, 2 vùng nuôi tôm, 1 trại giống và 9 công ty khác trực thuộc tập đoàn. Mỗi thành viên đều là một mắt xích quan trọng trong quá trình hình thành và phát triển chuỗi giá trị sản xuất tôm của Minh Phú. Vì vậy, trong năm qua, Minh Phú đã tăng đầu tư nhằm phát triển các thành viên thêm vững mạnh. Cụ thể như sau:

- Ngày 28/02/2023, Minh Phú tăng góp vốn cho Công ty TNHH Sản xuất giống Thủy sản Minh Phú từ 200 tỷ đồng lên thành 270 tỷ đồng.

- Cùng trong ngày 28/02/2023, Minh Phú đã tăng vốn điều lệ cho Công ty Ebisumo Logistics từ 40 triệu Yên lên thành 60 triệu Yên.



TÌNH HÌNH TÀI CHÍNH

Tình hình tài chính

STT	Chỉ tiêu	Năm 2022	Năm 2023	%Tăng/giảm
1	Tổng giá trị tài sản	10.637,84	10.208,50	-4,04%
2	Doanh thu thuần	16.425,19	10.767,39	-34,45%
3	Lợi nhuận từ hoạt động kinh doanh	934,31	-56,613	-106,06%
4	Lợi nhuận khác	6,03	-38,91	-745,27%
5	Lợi nhuận trước thuế	940,34	-95,52	-110,16%
6	Lợi nhuận sau thuế	832,18	-105,07	-112,63%

So với thời điểm cuối năm 2022, tổng tài sản của Minh Phú đã giảm 4,04% do tình hình kinh doanh kém thuận lợi khiến lượng tiền mặt sụt giảm mạnh 44,48%. Mặc dù vậy, Minh Phú vẫn tích cực trong việc đầu tư các dự án trọng điểm là nhà máy Khánh An và phân xưởng sản xuất tôm tẩm bột tại nhà máy Minh Phú Hậu Giang, đường ống nước biển cho hồ nuôi tôm tại Kiên Giang được tài trợ một phần bởi vốn vay dài hạn.

Kết quả kinh doanh năm 2023 của Minh Phú không quá khả quan khi vùng nuôi tôm giống trong năm gặp dịch bệnh, gây thiệt hại lớn, bên cạnh đó nhu cầu tiêu thụ từ thị trường xuất khẩu giảm mạnh dưới tác động của lạm phát cao và sự cạnh tranh gay gắt với nguồn cung tôm từ Ecuador và Ấn Độ. Cụ thể, doanh thu thuần và lợi nhuận sau thuế trong năm 2023 lần lượt giảm 34,45% và 112,63% so với năm 2022. Đối mặt với những thách thức đó, Minh Phú vẫn luôn không ngừng học hỏi để cải tiến công nghệ và môi trường sống của khu vực nuôi tôm, ngày càng hoàn thiện chuỗi giá trị tôm khép kín. Với sứ mệnh mang đến tay người tiêu dùng sự an tâm và trải nghiệm tuyệt vời trong từng bữa ăn, Minh Phú hứa hẹn một tương lai mang tôm thương hiệu Việt Nam nói chung và tôm thương hiệu Minh Phú nói riêng vươn cao và vươn xa hơn nữa trên thị trường xuất khẩu.

Các chỉ tiêu tài chính chủ yếu

Chỉ tiêu về khả năng thanh toán

Chỉ tiêu	ĐVT	Năm 2022	Năm 2023
Hệ số thanh toán ngắn hạn	Lần	1,66	1,58
Hệ số thanh toán nhanh	Lần	0,55	0,44

Khả năng thanh toán của Minh Phú có dấu hiệu sụt giảm trong năm 2023 ở cả 2 hệ số thanh toán ngắn hạn và hệ số thanh toán nhanh, lần lượt giảm 0,08 và 0,11 lần. Nguyên nhân là vì tài sản ngắn hạn giảm mạnh hơn so với mức giảm của nợ ngắn hạn. Cụ thể, tài sản ngắn hạn giảm 9,13% so với năm 2022, chủ yếu do lượng tiền mặt và tương đương tiền giảm mạnh 44,48%. Đó là hệ quả của kết quả kinh doanh kém tích cực, từ đó khiến dòng tiền hoạt động kinh doanh không đủ để bù đắp các hoạt động tài chính và hoạt động đầu tư. Trong khi đó, nợ ngắn hạn giảm 4,62%, chủ yếu đến từ nợ vay ngắn hạn khi nhu cầu vốn lưu động suy giảm trong bối cảnh nhu cầu tiêu thụ khó khăn. Bên cạnh đó, hàng tồn kho cuối năm 2023 vẫn giữ ở mức cao do nhu cầu tiêu thụ kém, chỉ giảm nhẹ 1,60% so với năm 2022, khiến hệ số thanh toán nhanh giảm mạnh hơn so với hệ số thanh toán ngắn hạn.

Chỉ tiêu về cơ cấu vốn

Chỉ tiêu	ĐVT	Năm 2022	Năm 2023
Hệ số Nợ/Tổng tài sản	%	45,62	46,54
Hệ số Nợ/Vốn chủ sở hữu	%	83,88	87,06

Tại thời điểm cuối năm 2023, hệ số Nợ trên Tổng tài sản đạt 46,54%, tăng 0,92 điểm phần trăm so với năm 2022. Nguyên nhân là do Tổng nợ phải trả giảm 2,37%, nhẹ hơn mức giảm của Tổng tài sản là 4,17%. Trong đó, nợ ngắn hạn chiếm trên 90% Tổng nợ phải trả và giảm 4,32% trong năm, mặc dù nợ dài hạn tăng 33,12% để tài trợ vốn cho các dự án trọng điểm gồm nhà máy chế biến thủy sản ở Khánh An, phân xưởng sản xuất tôm tẩm bột tại nhà máy Minh Phú Hậu Giang và đường ống dẫn nước biển vào hồ nuôi tôm. Do tình hình kinh doanh năm 2023 không thuận lợi từ bên trong lẫn bên ngoài dẫn đến lợi nhuận Minh Phú không như kỳ vọng dẫn đến mức giảm của vốn chủ hữu từ đó ảnh hưởng đến hệ số.

TÌNH HÌNH TÀI CHÍNH

Các chỉ tiêu tài chính chủ yếu (tiếp theo)

Chỉ tiêu về năng lực hoạt động

Chỉ tiêu	ĐVT	Năm 2022	Năm 2023
Vòng quay hàng tồn kho	Vòng	2,87	1,93
Vòng quay tổng tài sản	Vòng	1,63	1,03

Kết thúc năm 2023, vòng quay hàng tồn kho và vòng quay tổng tài sản đạt lần lượt 1,93 lần và 1,03 lần, tương ứng mức giảm 32,75% và 36,81% so với năm 2022. Trong đó, vòng quay hàng tồn kho giảm chủ yếu do nhu cầu tiêu thụ trong năm 2023 suy yếu khiến giá vốn hàng bán suy giảm mạnh 29,58%, trong khi hàng tồn kho vẫn giữ ở mức cao, chỉ suy giảm nhẹ 1,60%. Ở diễn biến tương tự, vòng quay tổng tài sản cũng có dấu hiệu suy giảm do tình hình kinh doanh tôm thương phẩm gặp khó khăn khiến doanh thu năm 2023 giảm mạnh 34,92%, cao hơn nhiều so với mức giảm 4,17% của tổng tài sản.



Chỉ tiêu về khả năng sinh lời

Chỉ tiêu	ĐVT	Năm 2022	Năm 2023
Hệ số Lợi nhuận sau thuế/Doanh thu thuần	%	5,07	0,98
Hệ số Lợi nhuận sau thuế/Vốn chủ sở hữu bình quân	%	14,76	-1,87
Hệ số Lợi nhuận sau thuế/Tổng tài sản bình quân	%	8,24	-1,01
Hệ số Lợi nhuận từ hoạt động sản xuất kinh doanh/ Doanh thu thuần	%	5,69	-0,53

Các chỉ tiêu về khả năng sinh lời trong năm 2023 ghi nhận mức âm do lợi nhuận hoạt động kinh doanh và lợi nhuận sau thuế âm. Trong bối cảnh khó khăn trên, Minh Phú vẫn luôn không ngừng tìm kiếm các cơ hội phát triển thị trường và nâng cao chất lượng tôm và đẩy mạnh các sản phẩm giá trị tăng cao, thông qua đầu tư các dự án nhà máy và công nghệ quản lý chất lượng nuôi tôm. Qua đó, khi tình hình thị trường thuận lợi trở lại, Minh Phú có thể nắm bắt và tận dụng được cơ hội để gia tăng khả năng sinh lời trong tương lai.



CƠ CẤU CỔ ĐÔNG VÀ THAY ĐỔI VỐN ĐẦU TƯ CỦA CHỦ SỞ HỮU

Cổ phần

Tổng số cổ phiếu đã phát hành
399.887.300 cổ phiếu

Số lượng cổ phiếu đang lưu hành
399.887.300 cổ phiếu

Mệnh giá cổ phần
10.000 đồng / cổ phiếu

Loại cổ phiếu
Cổ phiếu phổ thông

Tổng số cổ phiếu quỹ
0 cổ phiếu

Số lượng cổ phiếu chuyển nhượng tự do
338.583.350 cổ phiếu

Số lượng cổ phiếu bị hạn chế chuyển nhượng
61.303.950 cổ phiếu

Tình hình thay đổi vốn đầu tư của chủ sở hữu

Không có

Giao dịch cổ phiếu quỹ

Không có

Các chứng khoán khác

Không có

Cơ cấu cổ đông

Tính tại ngày 13/12/2023

STT	Loại cổ đông	Số cổ phần	Giá trị (đồng)	Tỷ lệ sở hữu (%)
I	Cơ cấu tỷ lệ sở hữu	399.777.300	3.997.773.000.000	100%
1	Cổ đông lớn (sở hữu từ 5% trở lên cổ phiếu có quyền biểu quyết)	274.903.260	2.749.032.600.000	68,7%
2	Cổ đông nắm giữ dưới 5% cổ phiếu có quyền biểu quyết	124.984.040	1.249.840.400.000	31,2%
II	Cổ đông Nhà nước	-	-	-
III	Cổ đông trong nước	243.837.580	2.438.375.800.000	61,0%
1	Cá nhân	227.225.352	2.272.253.520.000	56,8%
2	Tổ chức	16.612.228	166.122.280.000	4,2%
IV	Cổ đông nước ngoài	156.049.720	1.560.497.200.000	39,0%
1	Cá nhân	352.490	3.524.900.000	0,1%
2	Tổ chức	155.697.230	1.556.972.300.000	38,9%
1	Cá nhân	352.490	3.524.900.000	0,1%
2	Tổ chức	155.697.230	1.556.972.300.000	38,9%
Tổng cộng (III+IV)		399.887.300	3.998.873.000.000	100%

Tỷ lệ sở hữu nước ngoài tối đa: 50% theo công bố thông tin tỷ lệ sở hữu nước ngoài của công ty số 01CBTT.SHNN/MPC21 ngày 09/11/2021

Danh sách cổ đông lớn

STT	Tên	Số lượng cổ phiếu nắm giữ	Tỷ lệ sở hữu/VĐL
1	Lê Văn Quang	64.281.600	16,07%
2	Chu Thị Bình	70.221.660	17,56%
3	MPM Investments PTE.L	140.400.000	35,11%

BÁO CÁO TÁC ĐỘNG LIÊN QUAN ĐẾN MÔI TRƯỜNG VÀ XÃ HỘI CỦA CÔNG TY

Môi trường và xã hội

Trong ngành nuôi trồng và xuất khẩu tôm, môi trường đóng vai trò quyết định đến thành công của doanh nghiệp. Chất lượng môi trường tự nhiên trực tiếp ảnh hưởng đến sức khỏe và phát triển của tôm. Nhìn nhận rõ tầm quan trọng này, Minh Phú - một trong những địa chỉ hàng đầu trong lĩnh vực này tại Việt Nam, đã đặc biệt chú trọng vào việc bảo vệ môi trường. Điều này được thể hiện thông qua việc triển khai nhiều biện pháp để giảm thiểu tác động tiêu cực lên môi trường và đảm bảo bền vững và hiệu quả cho hoạt động kinh doanh của mình.

Những biện pháp Minh Phú sử dụng nhằm hạn chế ảnh hưởng tiêu cực đến môi trường gồm:

- Đối với vùng nuôi tôm sinh thái mà Minh Phú liên kết với nông dân, Công ty hỗ trợ giảng dạy nâng cao kiến thức về thức ăn, cách sử dụng thuốc trị bệnh và ngừa bệnh trên tôm cho người nông dân. Song song đó, điều phối các kỹ thuật viên có trình độ cao theo dõi, giám sát thường xuyên kỹ thuật nuôi trồng của các hộ dân, tránh trường hợp sử dụng hóa chất bừa bãi gây ảnh hưởng tiêu cực lên chất lượng tôm và môi trường ao nuôi.

- Trong quá trình nuôi tôm, tôm không thể hấp thụ toàn bộ các chất dinh dưỡng trong thức ăn mà bị đào thải ra môi trường xung quanh thông qua thức ăn dư thừa, phân và chất thải rắn. Vì thế, Minh Phú chú trọng hệ thống xử lý nước thải hiện đại cho ao nuôi gồm hệ thống ao xử lý và sử dụng chế phẩm sinh học. Về ao xử lý, Minh Phú đầu tư ao xử lý có diện tích tối thiểu 30% diện tích ao nuôi, trong đó bùn thải dư thừa được chứa riêng cho cơ sở nuôi. Về chế phẩm sinh học, chế phẩm sinh học được sử dụng với mục đích xử lý các chất hữu cơ như cacbonhydrat, protein, chất béo - vốn có khả năng làm suy giảm nồng độ oxy hòa tan trong nước do vi sinh vật sử dụng oxy hòa tan để phân hủy các chất hữu cơ này. Trường hợp oxy hòa tan dưới 50% bão hòa gây suy thoái tài nguyên thủy sản, làm giảm khả năng tự làm sạch của nguồn nước. Sau khi hoàn thành xử lý từ hai cách trên, nước sẽ được kiểm tra chất lượng để đảm bảo rằng nó không còn gây hại cho môi trường. Hoàn thành bước này, nước sẽ được đưa ra môi trường tự nhiên. Việc xử lý nước thải có 03 mục đích quan trọng: thứ nhất, tránh tình trạng bệnh tôm có thể lây lan giữa các vùng nuôi tôm thông qua nguồn nước; thứ ba, tránh ô nhiễm nguồn nước do các chất thải công nghiệp trong quá trình nuôi trồng; thứ ba, truy xét nguyên nhân dẫn đến tồn dư lượng hóa chất trong tôm, từ đó điều chỉnh kỹ thuật, lượng thuốc trong nuôi trồng.

- Để thể hiện tinh thần bảo vệ môi trường, chuyên môn hóa trách nhiệm của Tập đoàn đối với môi trường, Minh Phú thành lập Công ty Cổ phần Công nghệ Otanics chuyên nghiên cứu và phát triển kỹ thuật nuôi trồng, máy móc thiết bị hỗ trợ và cung cấp dịch vụ tư vấn. Trong đó, đặt mục tiêu môi trường song song với hiệu quả nuôi trồng, đáp ứng yêu cầu khắt khe của các thị trường khó tính, xây dựng tên tuổi của tôm Việt sạch trên trường quốc tế.

Tổng phát thải khí nhà kính (GHG) trực tiếp và gián tiếp

Nhận thức được tầm quan trọng của việc bảo vệ bầu khí quyển, Việt Nam là một trong những nước đang phát triển đầu tiên trên thế giới đưa giảm phát thải nhà kính vào hệ thống pháp luật do toàn dân thực hiện. Tiếp nối tinh thần ấy của quốc gia, Minh Phú luôn nỗ lực trong công tác giảm phát thải, cùng chính phủ hướng đến cam kết giảm phát thải bằng 0 vào năm 2050. Là doanh nghiệp nuôi trồng tôm, Minh Phú nhận thấy việc mở rộng diện tích nuôi tôm ở quy mô thâm canh đáp ứng nhu cầu xuất khẩu đã phần nào gây tác động tiêu cực đến môi trường qua các nguồn chất thải trực tiếp và gián tiếp như: (1) Trực tiếp: nguồn thức ăn thừa, phân có chứa các loại hóa chất, thuốc kháng sinh còn dư thừa tích tụ (2) Gián tiếp: việc vận hành các máy móc trong sản xuất như máy bơm, máy sục khí, quạt nước đã tạo nên lượng khí thải như CO₂, SO₂, PO₄,... Trước thực trạng trên, Minh Phú đã có biện pháp quản lý, giảm thiểu khí thải từ hoạt động sản xuất, đảm bảo lượng khí thải đạt yêu cầu của Quy chuẩn kỹ thuật quốc gia về khí thải công nghiệp đối với bụi và các chất vô cơ (QCVN 19:2009/BTNMT) trước khi thải ra môi trường. Bên cạnh đó, Công ty thực hiện báo cáo đầy đủ cho Sở Tài Nguyên Môi trường, chấp hành nghiêm nghiêm luật bảo vệ môi trường về xử lý chất thải. Nhờ những nỗ lực của Ban lãnh đạo, toàn thể cán bộ công nhân viên và người nông dân, Minh Phú không vi phạm vấn đề môi trường liên quan đến phát thải khí.

Số liệu phát thải khí nhà kính trực tiếp:

LPG

Tháng	Tiêu thụ (kg)	CO ₂ (t co2-e)	CH ₄ (t co2-e)	N ₂ O (t n2o-e)	Sản lượng (tấn)	Tỷ lệ (tấn/tấn sp)
Trung bình tháng	2.084,0	6,22	0,0001	0,00001	1.767,975	0,004
TỔNG	25.008,0	74,64	0,0012	0,00012	21.215,700	0,045

Dầu D.O

Tháng	Tiêu thụ (kg)	CO ₂ (t co2-e)	CH ₄ (t co2-e)	N ₂ O (t n2o-e)	Sản lượng (tấn)	Tỷ lệ (tấn/tấn sp)
Trung bình tháng	3.326,7	15,14	0,00	0,00	1.767,975	0,008
TỔNG	39.920,0	74,64	0,0012	0,00012	21.215,700	

BÁO CÁO TÁC ĐỘNG LIÊN QUAN ĐẾN MÔI TRƯỜNG VÀ XÃ HỘI CỦA CÔNG TY

Môi trường và xã hội (tiếp theo)

Tổng phát thải khí nhà kính (GHG) trực tiếp và gián tiếp (tiếp theo)

Số liệu phát thải khí nhà kính gián tiếp:

Điện

Tháng	Tiêu thụ (kWh)	Phát thải CO2 (t CO2-eq)	Năng suất (tấn SP)	Tỷ lệ (Tấn/tấn)
Trung bình	2.558.589	2.057	1.768	1,19
Tổng	30.703.070	24.688	21.216	

Nước thải

Tháng	Q xử lý (m3)	Phát thải CH4 (t CO2-eq)	Năng suất (tấn SP)	Tỷ lệ (Tấn/tấn)
Trung bình	59.853	1	1.768	0,08
Tổng	718.234	8	21.216	0,95

Tổng phát thải nhà kính 2023

Chỉ tiêu	CO2 (t CO2-e)	N2O (t N2O-e)
Tổng	24.952,37	0,01

Ghi chú: Hệ số phát thải điện dựa trên tính toán hệ thống phát thải điện lưới Việt Nam năm 2020 số: 1316/BĐKH-TTBVTOD ngày 31 tháng 12 năm 2021 Cục biến đổi khí hậu. Báo cáo trên dựa trên quyết định số 2626/QĐ-BTNMT ngày 10 tháng 10 năm 2022 của Bộ TN&MT công bố danh mục hệ số phát thải phục vụ kiểm kê khí nhà kính.



Quản lý chất thải rắn

Về quản lý chất thải rắn, Minh Phú chủ yếu xử lý theo hướng tái chế, đảm bảo sử dụng hiệu quả và tiết kiệm nguyên liệu. Công ty báo cáo tỷ lệ phần trăm nguyên vật liệu được tái chế để sản xuất sản phẩm và dịch vụ chính của tổ chức trong năm bao gồm:

- 100% phế liệu bao bì được tái chế.
- 100% nguyên liệu đầu vỏ tôm được sử dụng làm thực phẩm, gia vị, tái chế sử dụng phục vụ ngành chăn nuôi gia súc và y tế.
- 100% bùn thải từ hệ thống XLNT được tái chế.
- 100% dầu bột thải được tái chế.

Công ty đảm bảo tuân thủ thu gom, lưu trữ, quản lý, vận chuyển và xử lý chất thải rắn theo quy định của Bộ Tài nguyên và môi trường, cụ thể:

- 100% Chất thải sinh hoạt được chôn lấp theo đúng quy định bảo vệ môi trường.
- 100% chất thải nguy hại được xử lý theo đúng quy định bảo vệ môi trường.

Chỉ tiêu	Tổng khối lượng chất thải rắn (tấn)	Tổng khối lượng chất thải rắn được xử lý (tấn)	Tự xử lý	Phương thức xử lý	
				Tên nhà thầu	Thời hạn hợp đồng
Đầu vỏ tôm (tái chế)	8.337,37	8.337,37		Công ty Cổ phần Việt Nam Organics	15 năm kể từ ngày 22/09/2014
Phế liệu bao bì (tái chế)	177,74	177,74		Hộ kinh doanh Đăng Thành	31/12/2023 (đã ký hợp đồng cho năm 2024)
Bùn thải từ hệ thống XLNT (tái chế)	1.190,98	1.190,98		Công ty TNHH DASACO Hậu Giang	31/12/2023 (đã ký hợp đồng cho năm 2024)
Chất thải sinh hoạt (chôn lấp)	452,15	452,15	Không có	Công ty TNHH MTV Môi trường Đô thị Cà Mau	Khi có sự thay đổi
Dầu bột thải (tái chế)	38,90	38,90		Công ty TNHH Thạnh Hưng Tân Châu	12/31/2024
Chất thải nguy hại (nhiều phương pháp)	3,93	3,93		Công ty TNHH MTV Môi trường Đô thị TPHCM	01/10/2023 (đã ký hợp đồng mới cho 2024)



BÁO CÁO TÁC ĐỘNG LIÊN QUAN ĐẾN MÔI TRƯỜNG VÀ XÃ HỘI CỦA CÔNG TY

Môi trường và xã hội (tiếp theo)

Tiêu thụ năng lượng

Từ khâu nuôi trồng đến khâu xuất khẩu, Minh Phú sử dụng nhiều năng lượng cho quy trình vận hành. Vì thế, tiêu thụ năng lượng luôn là vấn đề công ty xem xét và đánh giá. Phần lớn năng lượng Công ty sử dụng để duy trì nhiệt độ tối ưu, chất lượng nước và các điều kiện khác cần thiết cho sự phát triển của tôm. Nguồn sử dụng năng lượng là nhiên liệu hóa thạch, phần nào gây cạn kiệt tài nguyên thiên nhiên và tăng phát thải khí nhà kính. Tiếp nối tinh thần của Thủ tướng chính phủ với quyết định số 280/QĐ-TTg - phê duyệt Chương trình quốc gia về Sử dụng năng lượng tiết kiệm và hiệu quả giai đoạn 2019-2030, Minh Phú khởi sự một số biện pháp để giảm tiêu thụ năng lượng như đầu tư máy móc thiết bị tiết kiệm năng lượng; kiểm tra và bảo trì máy móc thường xuyên tránh hiện tượng sử dụng không hiệu quả với lượng điện tiêu thụ tương đương, thậm chí cao hơn; tuyên truyền đến từng cán bộ công nhân viên ảnh hưởng tiêu cực của việc sử dụng lãng phí tài nguyên nhất là lãng phí điện và nước; nâng cao ý thức sử dụng điện hợp lý như tắt các thiết bị điện khi không sử dụng,... Thông qua những nỗ lực trên, Minh Phú đặt mục tiêu giảm lượng khí thải Carbon, giảm chi phí vận hành và đảm bảo phát triển bền vững trong lời nói và hành động.

Tình hình tiêu thụ năng lượng

TT	Nội dung	Năm 2023
1	Tiêu thụ năng lượng trực tiếp	Dầu DO (lít) : 12.768
2	Tiêu thụ năng lượng gián tiếp	Điện (kWh) : 34.640.500



Tiêu thụ nước

Trong công tác nuôi trồng, Công ty sử dụng các đường ống dẫn nước biển vào, điều chỉnh nồng độ để đảm bảo tôm có thể phát triển tốt trong môi trường nước lợ do công ty xây dựng. Bên cạnh đó, đối với nguồn nước ngọt, Công ty khai thác nước từ giếng khoan của Công ty. Sau khi sử dụng, Minh Phú đảm bảo lượng nước thải ra môi trường là nước sạch, được xử lý toàn bộ nhờ vào hệ thống xử lý nước thải công nghiệp do Công ty xây dựng. Hệ thống nước thải được hoạt động thường xuyên, đảm bảo đủ công suất xử lý toàn bộ nước thải của Công ty được vận hành kể cả lúc cao điểm.

Tình hình tiêu thụ nước

TT	Nội dung	Nội dung chi tiết
1	Nguồn cung nước	Nước giếng: 1.148.987.000 lít
2	Lượng nước sử dụng	Sản xuất: 1.045.578.170 lít Sinh hoạt: 103.408.830

Quản lý tiêu thụ nước

Nội dung	Đơn vị	Tổng lượng nước
Tiêu thụ nước	Lít	1.148.987.000
Lượng nước sử dụng	Lít	1.148.987.000
Lượng nước được tái chế sử dụng	%	3,63
Xử lý nước thải	%	100%

Tuân thủ luật về bảo vệ môi trường

Công ty Cổ phần Tập Đoàn Thủy Sản Minh Phú tuân thủ nghiêm chỉnh và đầy đủ các quy định về môi trường trong Luật Bảo vệ môi trường 2020 số 72/2020/QH14, đảm bảo không có bất cứ sai phạm về môi trường.

BÁO CÁO TÁC ĐỘNG LIÊN QUAN ĐẾN MÔI TRƯỜNG VÀ XÃ HỘI CỦA CÔNG TY

Chính sách đối với người lao động

Về đào tạo

Đối với Minh Phú, sự phát triển của Công ty gắn liền với sự phát triển của cán bộ công nhân viên và người nông dân. Vì vậy, Công ty tập trung vào việc nâng cao trình độ chuyên môn trong từng chuỗi giá trị bao gồm chọn con giống tôm, nuôi tôm, chế biến tôm, xuất khẩu tôm và tiêu thụ. Theo đó, Công ty chú trọng việc đưa các chuyên gia về tận từng vùng nuôi tôm hướng dẫn người nông dân nuôi tôm đúng cách và hiệu quả, đồng thời hướng dẫn đảm bảo mọi cán bộ công nhân viên, người nông dân hiểu và sử dụng hiệu quả công nghệ mới trong phát triển chuỗi giá trị tôm. Từ đó đảm bảo nguồn thu cho người nông dân, cũng như phát triển trại nuôi tôm của Công ty, đưa Công ty ngày một phát triển.

Về lương thưởng và phúc lợi

Điều đầu tiên Minh Phú luôn đảm bảo cho nhân viên là các quyền lợi của nhân viên cùng các khoản lương thưởng hấp dẫn theo chế độ giữ chân người tài thu hút người phù hợp, khuyến khích phấn đấu, cạnh tranh lành mạnh trong môi trường làm việc. Theo đó, Quỹ lương được phân bổ công bằng dựa trên năng suất làm việc, đúng người đúng việc.

Minh Phú đảm bảo mỗi cán bộ công nhân viên của Minh Phú luôn được đóng đầy đủ các khoản BHXH, BHYT, BHTN theo quy định pháp luật. Trong đó, Minh Phú đã hoàn thiện chính sách cho lao động nữ với các chế độ như nghỉ thai sản, nghỉ khám thai. Ngoài ra, Công ty còn tổ chức các hoạt động như kiểm tra sức khỏe định kỳ, tặng quà vào các dịp lễ Tết và hỗ trợ những nhân viên gặp khó khăn hoặc tai nạn. Các hoạt động giao lưu và ngoại khóa nhằm giúp nâng cao tinh thần của cán bộ công nhân viên cũng được Công ty thường xuyên tổ chức.

Về tuyển dụng

Minh Phú không chỉ quan tâm đến chuyên môn mà còn đề cao thái độ và trách nhiệm cũng như tinh thần làm việc của các ứng viên. Vì vậy, Công ty không lựa chọn người giỏi nhất mà chọn người phù hợp nhất. Nên các tiêu chí tuyển dụng đều được Minh Phú chia sẻ một cách rõ ràng trên các trang tuyển dụng uy tín cũng như trên chính trang web của Công ty, đảm bảo minh bạch và tiếp cận rộng rãi.



Về chế độ làm việc

Minh Phú đảm bảo tuân thủ đúng pháp luật chính sách người lao động quy định trong Luật lao động và Luật bảo hiểm xã hội. Tại Minh Phú, các vấn đề liên quan đến bảo hộ lao động luôn được đặc biệt chú trọng. Theo đó, Công ty đảm bảo cung cấp đầy đủ thiết bị lao động, cũng như tập huấn hướng dẫn rõ ràng trong vấn đề sử dụng máy móc, thiết bị, bên cạnh đó là trang bị đầy đủ dụng cụ bảo hộ lao động. Cùng với đó, Minh Phú cam kết tạo một môi trường làm việc đạt chuẩn an toàn vệ sinh, an toàn và bảo vệ môi trường. Cụ thể số liệu về chế độ làm việc được ghi nhận như sau:

- Đảm bảo thời gian làm việc 48 giờ/tuần với số giờ làm thêm ngoài giờ không quá 4 giờ/ngày, 40 giờ/tháng và 300 giờ/năm cho cả khối văn phòng và khối sản xuất.
- Người lao động được nghỉ 01 ngày/tuần, hoặc bình quân được nghỉ 04 ngày/tháng. Tùy vào điều kiện làm việc thực tế, công ty sẽ sắp xếp bố trí cho người lao động luân phiên nhau nghỉ không để xảy ra tình trạng gián đoạn sản xuất nhưng vẫn đảm bảo thời gian nghỉ chế độ. Trong đó, đối với công việc đặc biệt nặng nhọc, độc hại, nguy hiểm, Minh Phú đảm bảo thời gian làm việc không quá 6 giờ/ngày.
- Người lao động có đủ 12 tháng làm việc tại công ty thì được nghỉ hằng năm hưởng nguyên lương theo hợp đồng lao động như sau: các đơn vị, bộ phận thuộc khối văn phòng được nghỉ 12 ngày/năm; các đơn vị, bộ phận thuộc khối trực tiếp sản xuất được nghỉ 14 ngày/năm. Cứ thâm niên 5 năm thì tăng 1 ngày.
- Người lao động được nghỉ làm việc hưởng nguyên lương theo hợp đồng lao động 11 ngày lễ trong năm, cụ thể: Tết Dương lịch, Tết Nguyên đán, Giỗ Tổ Hùng Vương, Ngày Chiến thắng, Ngày Quốc tế Lao động, Ngày Quốc Khánh. Ngoài ra, Minh Phú còn có các chế độ nghỉ việc riêng cho người lao động.
- Trong thời gian mang thai, lao động nữ được nghỉ việc để đi khám thai 05 lần, mỗi lần 01 ngày; trường hợp ở xa cơ sở khám bệnh, chữa bệnh hoặc người mang thai có bệnh lý hoặc thai không bình thường thì được nghỉ 02 ngày cho mỗi lần khám thai. Đồng thời lao động nữ được hưởng chế độ thai sản trước và sau khi sinh con là 06 tháng, lao động nam khi vợ sinh con cũng được nghỉ việc hưởng chế độ thai sản theo quy định.
- Người tham gia bảo hiểm thất nghiệp từ đủ 12 tháng trở lên nếu thất nghiệp hoặc nghỉ việc thì được hưởng trợ cấp thất nghiệp với mức trợ cấp như sau: Mức trợ cấp thất nghiệp hàng tháng bằng 60% mức bình quân tiền lương, tiền công tháng đóng bảo hiểm thất nghiệp của 06 tháng liền kề trước khi thất nghiệp.



BÁO CÁO TÁC ĐỘNG LIÊN QUAN ĐẾN MÔI TRƯỜNG VÀ XÃ HỘI CỦA CÔNG TY

Báo cáo liên quan đến trách nhiệm đối với cộng đồng và xã hội



Đối với Minh Phú, cuộc sống của người nông dân gắn bó mật thiết với doanh nghiệp. Vì vậy đồng hành cùng người nông dân làm giàu cũng chính là góp phần tạo nên thành công của Minh Phú. Trong những năm qua, các phương án quy hoạch xây dựng chuỗi giá trị tôm không những giúp hoạt động sản xuất kinh doanh của Minh Phú ngày một vững mạnh, mà còn góp phần giúp tạo công ăn việc làm cho người nông dân, giúp cộng đồng địa phương thêm giàu mạnh.

- Tài trợ cho tỉnh Ninh Thuận lập phương án quy hoạch Khu sản xuất tôm giống chất lượng cao và Khu sản xuất tôm bố mẹ chất lượng cao với mục tiêu sản xuất tôm bố mẹ siêu lớn nhanh, chống chịu tốt với biến đổi thời tiết và dịch bệnh.

- Tài trợ cho tỉnh Bến Tre, tỉnh Trà Vinh, tỉnh Cà Mau và tỉnh Bạc Liêu lập phương án phát triển bền vững chuỗi giá trị tôm của các tỉnh này để tích hợp vào Quy hoạch phát triển kinh tế xã hội của tỉnh đến năm 2030 và tầm nhìn đến 2050 trình Thủ tướng phê duyệt. Mục tiêu của quy hoạch này là tạo thành các vùng nuôi tôm tập trung lớn có kênh cấp nước riêng, có kênh thoát nước riêng, có hạ tầng giao thông, điện, nước hoàn chỉnh với phương thức liên kết hợp tác/dẫn dắt đầu tư tạo thành những ao nuôi tôm, trang trại nuôi tôm lớn. Tính đến hiện tại, Tập đoàn Minh Phú đã quy hoạch, bố trí lại các vùng nuôi tôm nước lợ, trong đó có tôm rừng, làm cơ sở triển khai dự án.

- Đầu tư xây dựng nhà ở xã hội ở xã Khánh An, huyện U Minh nhằm mục tiêu khai thác quỹ đất để đầu tư xây dựng hoàn chỉnh dự án nhà ở xã hội theo quy hoạch được phê duyệt; tạo quỹ nhà ở xã hội để bán, cho thuê, cho thuê mua đối với các đối tượng chính sách hỗ trợ về nhà ở xã hội trên địa bàn tỉnh Cà Mau theo quy định pháp luật.

Được đồng hành trên hành trình xây dựng và phát triển cộng đồng xã hội bền vững là một trong những niềm vinh hạnh, là động lực phát triển của Minh Phú.

Báo cáo liên quan đến hoạt động thị trường vốn xanh theo hướng dẫn của Ủy Ban Chứng Khoán Nhà Nước

Trong những năm gần đây, Ủy Ban Chứng khoán Nhà nước đã thúc đẩy triển khai thị trường vốn xanh đến các doanh nghiệp với mục đích kỹ thuật hóa các yếu tố phi tài chính như môi trường, xã hội, quản trị, tạo thành một cơ sở đánh giá phát triển bền vững của doanh nghiệp. Theo đó, Ủy ban đặc biệt quan tâm đến việc nâng cao ý thức về bảo vệ môi trường và phát triển kinh tế bền vững, minh chứng là Ủy ban đã tiến hành soạn thảo Chiến lược quốc gia về tăng trưởng xanh và Kế hoạch hành động quốc gia. Các biện pháp này nhấn mạnh tầm quan trọng của đầu tư xanh và tăng trưởng xanh, kêu gọi sự tham gia và trách nhiệm của cả cá nhân và tổ chức, đồng thời đề xuất việc áp dụng trái phiếu xanh và đưa trái phiếu xanh ASEAN vào Việt Nam. Trước trách nhiệm trong vấn đề bảo vệ môi trường, Minh Phú nhận thức rõ vai trò của mình trong hành trình phát triển bền vững của nền kinh tế nước nhà. Theo đó, Minh Phú thường xuyên quan tâm và cập nhật kịp thời các hoạt động và chính sách mới của Ủy ban Chứng khoán Nhà nước cũng như Sở Giao dịch Chứng khoán Hà Nội và đảm bảo tuân thủ theo đúng quy định. Đồng thời, xây dựng các kế hoạch sản xuất kinh doanh gắn liền với yếu tố bảo vệ môi trường, hướng đến “ xuất khẩu xanh”, đáp ứng không chỉ các yêu cầu của nước nhà mà còn đáp ứng các yêu cầu khắt khe của thị trường quốc tế, bước từng bước tiến vững chắc trên hành trình phát triển bền vững toàn diện.



03

BÁO CÁO CỦA BAN TỔNG GIÁM ĐỐC

Đánh giá kết quả hoạt động sản xuất kinh doanh

Tình hình tài chính

Những cải tiến về cơ cấu tổ chức, chính sách, quản lý

Kế hoạch phát triển trong tương lai

Giải trình của Ban Tổng Giám đốc đối với ý kiến kiểm toán



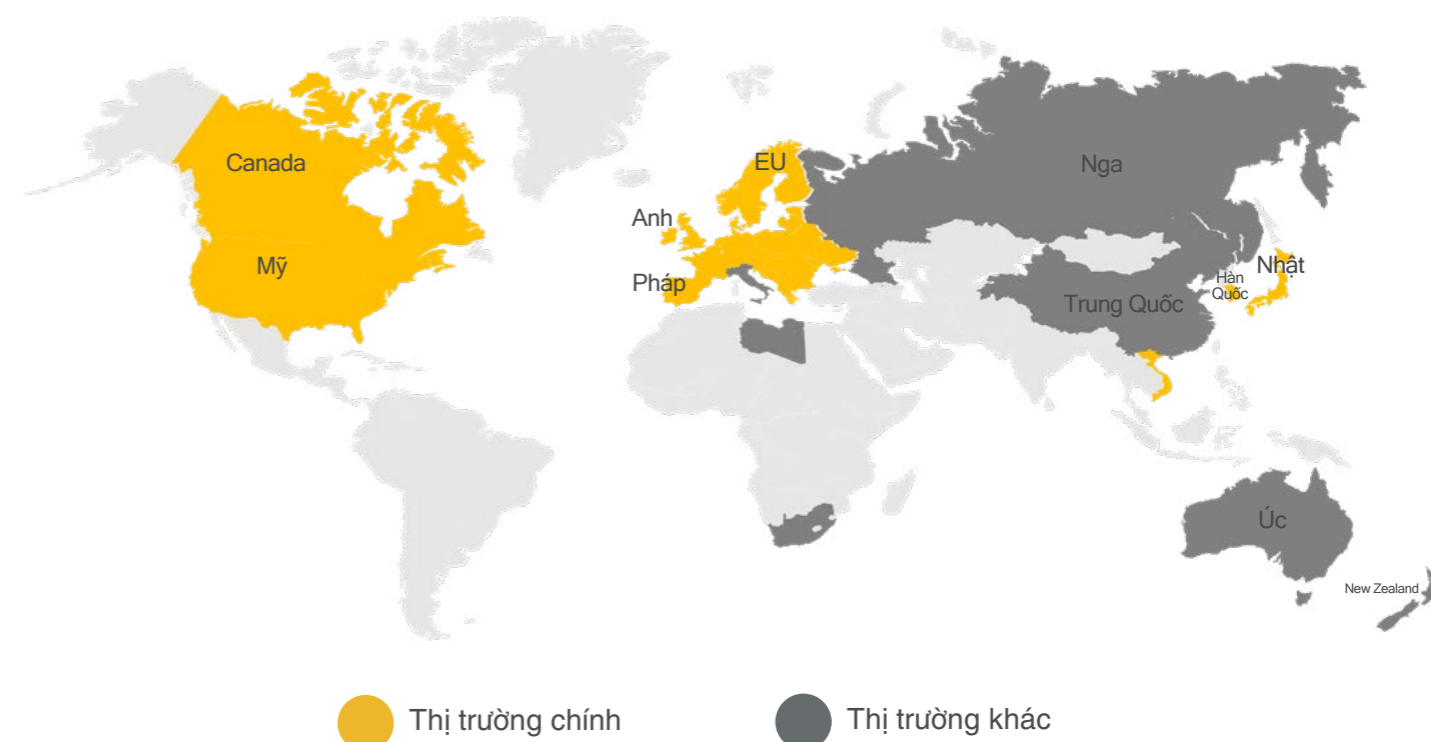
ĐÁNH GIÁ KẾT QUẢ HOẠT ĐỘNG SẢN XUẤT KINH DOANH

Phân tích tổng quan về hoạt động của công ty so với kế hoạch/dự tính và các kết quả hoạt động sản xuất kinh doanh trước đây.

Chỉ tiêu	Đơn vị tính	Thực hiện năm 2022	Thực hiện năm 2023	Kế hoạch năm 2023	Tăng giảm so với năm 2022 (%)	Đạt so với kế hoạch đề ra (%)
Kim ngạch xuất khẩu	Triệu USD	618,27	445,76	-	-37,55%	-
Sản lượng sản xuất	Tấn	61.533	44.892	45.000	-37,07%	99,76%
Doanh thu thuần	Tỷ đồng	16.425	10.767	12.789,5	-34,45%	84,19%
Lợi nhuận trước thuế	Tỷ đồng	940,34	-95,52	689,7	-	-
Lợi nhuận sau thuế	Tỷ đồng	832,18	-105,07	693,3	-	-
Lợi nhuận sau thuế của cổ đông công ty mẹ	Tỷ đồng	822,60	-98,22	-	-	-
Lãi cơ bản trên/Cổ phiếu	Đồng	1.954	-310	-	-	-

Doanh thu được phân chia theo quốc gia

Thị Trường	Năm 2022		Năm 2023		Tăng/Giảm (%)
	Giá trị (tỷ VND)	Tỷ lệ	Giá trị (tỷ VND)	Tỷ lệ	
Bắc Mỹ	5.879,80	35,80%	2.990,57	27,77%	-49,14%
Úc	1.645,97	10,02%	2.063,65	19,17%	25,38%
Nhật Bản	3.605,17	21,95%	2.012,11	18,69%	-44,19%
Châu Âu	3.047,69	18,55%	1.681,45	15,62%	-44,83%
Hàn Quốc	802,96	4,89%	658,36	6,11%	-18,01%
Việt Nam	328,36	2,00%	404,95	3,76%	23,33%
Các vùng địa lý khác	1.115,24	6,79%	956,30	8,88%	-14,25%
Tổng cộng	16.425,19	100%	10.767,39	100%	-34,45%



TÌNH HÌNH TÀI CHÍNH

Tình hình tài sản

Đơn vị tính: Tỷ đồng

Chỉ tiêu	31/12/2022	31/12/2023	%Tăng/giảm	Tỷ trọng năm 2022	Tỷ trọng năm 2023
Tài sản ngắn hạn	7.561,26	6.890,43	-8,87%	71,08	67,5%
Tài sản dài hạn	3.076,58	3.318,08	7,85%	28,92	32,5%
Tổng tài sản	10.637,84	10.208,50	-4,04%	100%	100%

Tính đến ngày 31/12/2023, tổng tài sản của Minh Phú giảm nhẹ 4,04%, còn 10,2 tỷ đồng, tài sản tăng chủ yếu đến từ việc gia tăng tài sản dài hạn trong năm, cụ thể tài sản cố định và chi phí xây dựng cơ bản dở dang đã tăng lần lượt 11,11% và 41,67%. Minh Phú đã xác định mục tiêu chiến lược là hoàn thiện chuỗi giá trị từ khâu con giống đến phân phối sản phẩm tôm chất lượng đến tay người tiêu dùng, do đó, việc tiếp tục đầu tư mở rộng nhà máy tại các phân đoạn bao gồm: ống dẫn nước biển vào hồ nuôi tôm tại Kiên Giang của Công ty con Công nghệ cao, nhà máy tẩm bột tại Minh Phú Hậu Giang, Nhà máy chế biến mới tại Khánh An cùng ký túc xá cho công nhân, và các máy móc thiết bị trong quá trình chế biến và hệ thống xử lý nước thải. Ở chiều hướng ngược lại, tài sản ngắn hạn có sự sụt giảm ở mức 8,87% so với cùng thời điểm năm trước, nguyên nhân chủ yếu là do lượng hàng tồn kho, phải thu khách hàng và khoản mục tiền và tương đương tiền giảm. Đối mặt với bối cảnh lạm phát tăng cao ở nhiều thị trường xuất khẩu và lượng hàng tồn kho cao cũng như cạnh tranh giá bán giữa các nước như Ecuador, Ấn Độ dẫn đến các đơn hàng của Minh Phú cũng giảm sút, ghi nhận hàng tồn kho chiếm phần lớn là lượng thành phẩm giảm và phải thu khách hàng giảm lần lượt 1,6% và 15,36%. Bên cạnh đó, việc vùng nuôi không hiệu quả trong năm cũng góp phần ảnh hưởng đến kết quả kinh doanh, làm giảm 44,48% khoản tiền và tương đương tiền của Công ty tại thời điểm cuối năm.



Tình hình nợ phải trả

Đơn vị tính: Tỷ đồng

Chỉ tiêu	31/12/2022	31/12/2023	%Tăng/giảm	Tỷ trọng năm 2022	Tỷ trọng năm 2023
Nợ ngắn hạn	4.547,01	4.350,55	-4,32%	93,70%	91,57%
Nợ dài hạn	305,65	400,76	31,12%	6,30%	8,43%
Tổng nợ phải trả	4.852,66	4.751,31	-2,09%	100%	100%

Trong cơ cấu nợ của Minh Phú, nợ ngắn hạn vẫn chiếm chủ yếu trên 90% và có mức giảm 4,32% tại thời điểm cuối năm 2023. Ở chiều ngược lại, Nợ dài hạn tăng 31,12% so với 2022. Trong bối cảnh môi trường kinh doanh không thuận lợi, Công ty hạn chế vay các khoản nợ ngắn hạn nhằm cân đối nguồn vốn, giảm các áp lực chi phí lãi vay trong ngắn hạn, do đó nợ vay ngắn hạn giảm hơn 136 tỷ, tương đương giảm 3,59%; trong khi đó, Công ty vẫn tiếp tục đầu tư cho các dự án nhà máy theo kế hoạch, từ đó nợ vay dài hạn tăng 79,74%, tương đương tăng hơn 105 tỷ đồng. Việc đẩy nhanh đầu tư trong giai đoạn Việt Nam đang áp dụng chính sách nới lỏng tiền tệ và ưu đãi lãi suất cho các doanh nghiệp sản xuất, việc đầu tư theo đúng kế hoạch sẽ là động lực cho sự tăng trưởng mạnh mẽ của Minh Phú trong tương lai.



NHỮNG CẢI TIẾN VỀ CƠ CẤU TỔ CHỨC, CHÍNH SÁCH, QUẢN LÝ

Cùng với cổ đông chiến lược Mitsui, Tập đoàn Thủy sản Minh Phú đã kiện toàn bộ máy nhân sự, từng bước Kaizen trong toàn tập đoàn, xây dựng từng bước tiến vững chắc trên hành trình phát triển bền vững. Theo đó, trong năm 2023, Minh Phú đã áp dụng công nghệ trong quá trình sản xuất, nâng cao hiệu quả hoạt động kinh doanh. Bên cạnh đó thông qua tự động hoá bằng hệ thống SAP một cách hiệu quả, Công ty đã tiết kiệm nguồn nhân lực, tối ưu hoá sử dụng nguyên liệu, kiểm soát tốt chất lượng thành phẩm, từ đó nâng cao hiệu suất kinh doanh. Về đầu tư công ty đã tham gia tăng vốn tại các công ty con hiện hữu như cho Công ty TNHH Sản xuất giống Thủy sản Minh Phú, Công ty Ebisumo Logistics,... Song song với đó, Công ty không ngừng nâng cao cải tiến công nghệ, đưa tự động hoá và AI vào hoạt động sản xuất kinh doanh.



KẾ HOẠCH PHÁT TRIỂN TRONG TƯƠNG LAI

Kế hoạch sản xuất kinh doanh năm 2024 dự kiến trình Đại hội đồng cổ đông thường niên

Đơn vị tính: Tỷ đồng

STT	Chỉ tiêu	KH 2023
1	Sản lượng sản xuất	56.000
2	Doanh thu	15.805,8
3	Lợi nhuận trước thuế	1.125,6
4	Lợi nhuận sau thuế	1.021,5

GIẢI TRÌNH CỦA BAN TỔNG GIÁM ĐỐC ĐỐI VỚI Ý KIẾN KIỂM TOÁN

Không có



04

ĐÁNH GIÁ CỦA HỘI ĐỒNG QUẢN TRỊ

Đánh giá của Hội đồng quản trị về các mặt hoạt động của Công ty

Đánh giá của Hội đồng quản trị về hoạt động của Ban Tổng Giám đốc

Các kế hoạch, định hướng của Hội đồng quản trị



ĐÁNH GIÁ CỦA HỘI ĐỒNG QUẢN TRỊ VỀ CÁC MẶT HOẠT ĐỘNG CỦA CÔNG TY

Về môi trường kinh doanh năm 2023



Năm 2023, ngành xuất khẩu tôm của Việt Nam đã gặp nhiều thách thức, nhưng vẫn có cơ hội phát triển. Theo VASEP, kim ngạch xuất khẩu tôm giảm 21,5% so với năm 2022, nhưng xuất khẩu sang các thị trường chính như Mỹ, Trung Quốc, Nhật Bản, EU và Hàn Quốc vẫn chiếm tỷ lệ lớn. Trong đó, Mỹ là thị trường lớn nhất với 20% tổng kim ngạch, và Việt Nam là nguồn cung tôm thứ 4 cho Mỹ. Các thách thức cho ngành tôm bao gồm thiếu nguồn nguyên liệu ổn định, thay đổi trong xu hướng thị trường và khả năng cạnh tranh thấp do giá thành cao của tôm nuôi ở Việt Nam. Bên cạnh đó, năm 2023 là một năm khó khăn cho người nuôi tôm do điều kiện khí hậu trở nên khắc nghiệt hơn và điều kiện môi trường không thuận lợi đã khiến cho dịch bệnh ở tôm bùng phát. Theo đó, vụ tôm xuân hè năm 2023 đã bị dịch bệnh làm chậm tiến độ thả giống so với dự kiến ban đầu. Theo báo cáo của Cục Thú y (Bộ Nông nghiệp và Phát triển Nông thôn), đã có hơn 1.612 ha diện tích nuôi tôm tại 6 tỉnh bị thiệt hại, trong đó có 688 ha bị ảnh hưởng bởi dịch bệnh. Các loại bệnh phổ biến gây thiệt hại nặng cho người nuôi tôm là Bệnh Hoại tử gan tụy cấp tính, Bệnh Đốm trắng, Bệnh Hoại tử cơ quan tạo máu và cơ quan biểu mô, và bệnh do Vi bào tử trùng. Trước tình hình đó, các vùng nuôi tôm của Minh Phú cũng chịu ảnh hưởng nặng nề, dẫn đến tỷ lệ nuôi trồng thành công thấp, gây thiệt hại đến lợi nhuận Công ty. Nhưng nhờ vào sự nỗ lực của toàn thể Ban lãnh đạo, cán bộ công nhân viên và người lao động của Công ty, doanh thu năm 2023 vẫn giữ vững với hơn 10 nghìn tỷ đồng. Với đặc thù ngành nuôi trồng xuất khẩu tôm, Minh Phú nhận thức rõ những rủi ro có thể xảy ra, vì vậy Công ty luôn chú trọng đầu tư, áp dụng số hóa vào quy trình kiểm tra chất lượng môi trường vùng nuôi và tôm giống, nhằm hạn chế tối đa các rủi ro đối với hoạt động sản xuất kinh doanh của Công ty.

Về hoạt động đầu tư

Trong năm, Công ty tiếp tục đẩy mạnh thực hiện hoàn thành các dự án nhà máy tẩm bột, chế biến thủy sản ở Khánh An, đường ống dẫn nước biển vào hồ nuôi ở Kiên Giang, ký túc xá cho công nhân,... Với mục tiêu nâng cao công suất nhà máy, tập trung phát triển các sản phẩm giá trị gia tăng và nâng cao lợi thế cạnh tranh của Minh Phú.

Về hoạt động môi trường, xã hội

Sự phát triển của Minh Phú gắn liền với các hoạt động bảo vệ môi trường và xã hội. Vì vậy, Công ty luôn theo dõi và tuân thủ nghiêm ngặt các chính sách liên quan đến môi trường và an sinh xã hội do pháp luật đề ra. Nhờ sự đồng lòng, nỗ lực của toàn thể cán bộ, công nhân viên, trong năm 2023, Công ty không vi phạm bất kỳ lỗi nào liên quan đến môi trường. Bên cạnh đó, hàng năm, Công ty vẫn duy trì tốt hoạt động thiện nguyện nhằm hỗ trợ, giúp đỡ những hoàn cảnh khó khăn tại địa phương.

ĐÁNH GIÁ CỦA HỘI ĐỒNG QUẢN TRỊ VỀ HOẠT ĐỘNG CỦA BAN TỔNG GIÁM ĐỐC

Hoạt động giám sát của HĐQT đối với Ban Tổng giám đốc được thực hiện theo đúng Điều lệ và Quy chế nội bộ về quản trị công ty. Về tổng thể, Ban Tổng giám đốc nắm rõ chiến lược của Hội đồng quản trị và có nỗ lực lớn để hoàn thành kế hoạch đề ra. Đánh giá chung về hoạt động của Ban Tổng Giám Đốc trong hoạt động sản xuất kinh doanh của Tập đoàn:

- Ban Điều hành luôn kịp thời ghi nhận các nội dung định hướng, chỉ đạo của Hội đồng quản trị và tổ chức triển khai có hiệu quả trên toàn Tập đoàn.
- Trên cơ sở định hướng hoạt động của Hội đồng quản trị với các mục tiêu chiến lược quan trọng và giao chỉ tiêu nhiệm vụ kinh doanh tới các Công ty thành viên trong toàn Tập đoàn, Ban Điều hành đã xây dựng, triển khai nhiệm vụ cụ thể trong từng thời kỳ đến từng Công ty thành viên, chỉ đạo từng đơn vị/ khối/ phòng/ ban thực hiện.
- Tại các cuộc họp định kỳ của Hội đồng quản trị, Tổng giám đốc báo cáo đầy đủ về tình hình sản xuất kinh doanh của công ty, các hoạt động nổi bật, chủ trương thúc đẩy tăng trưởng, kế hoạch hoạt động kinh doanh và báo cáo các chuyên đề theo yêu cầu của Hội đồng quản trị.
- Ban Điều hành đã triển khai hoạt động SXKD phù hợp với nghị quyết của Đại hội đồng cổ đông, chỉ đạo của Hội đồng quản trị và tuân thủ đúng Điều lệ doanh nghiệp, quy định của pháp luật.



CÁC KẾ HOẠCH VÀ ĐỊNH HƯỚNG CỦA HỘI ĐỒNG QUẢN TRỊ

Năm 2024, HĐQT tiếp tục chỉ đạo thực hiện kế hoạch 5 năm giai đoạn 2021 - 2025, Minh Phú với tầm nhìn phát triển chuỗi giá trị tôm hướng đến kinh tế tuần hoàn, kinh tế xanh trên nền tảng số, duy trì vị thế là công ty xuất khẩu thủy sản hàng đầu của Việt Nam và trong top của thế giới, giữ vững thị trường xuất khẩu hiện có cũng như không ngừng mở rộng thị trường xuất khẩu mới và đặc biệt xây dựng thương hiệu Minh Phú trở thành thương hiệu mạnh.


Để đạt được kế hoạch đó, Minh Phú xác định phải đạt được mục tiêu hoàn thiện chuỗi giá trị khép kín từ khâu lai tạo con giống cho đến khâu xuất khẩu, phân phối tại các thị trường. Minh Phú sẽ triển khai các dự án lớn nhằm xây dựng các vùng nuôi tập trung như tôm rừng, tôm quảng canh, tôm siêu thâm canh công nghệ cao và tôm lúa theo phương thức liên kết hợp tác với đầy đủ cơ sở hạ tầng cấp, thoát nước, dịch vụ kỹ thuật. Trong đó có khu phức hợp chế biến tôm cùng công nghiệp phụ trợ nằm ở gần vùng nguyên liệu để nâng cao chất lượng tôm nguyên liệu và giảm chi phí muối ướp, vận chuyển cũng như giảm hao hụt sau thu hoạch. Mô hình sản xuất đặc thù và chuyên môn hoá cao, bao gồm tất cả các thành phần của chuỗi như nghiên cứu - phát triển con giống, nuôi trồng, chế biến, xử lý phụ phẩm và thương mại. Đặc biệt, từng mắt xích sẽ được đồng bộ về công suất để đảm bảo cân bằng cung cầu. Song song đó, Minh Phú cũng đã và đang phối hợp với Vụ Khoa Học và Công Nghệ của bộ Nông nghiệp và Phát triển Nông thôn, cùng các Viện nghiên cứu thủy sản để tập trung gia hóa tôm sú giống kháng bệnh và thích nghi, năng suất cao, giúp tăng thị phần tôm sú từ 20% hiện nay lên đến 50% và cao hơn nữa.



Minh Phú đã phác thảo kế hoạch về một chuỗi giá trị tôm thông minh xanh sạch, hữu cơ tuần hoàn và cân bằng carbon nhằm làm chủ được nguồn nguyên liệu sạch và bền vững đồng thời đẩy mạnh năng suất chế biến và giảm giá vốn hàng bán. Chuỗi giá trị tôm này sẽ được triển khai xây dựng dưới 5 hình mô hình chính như sau:

- Con giống quyết định trên 60% thành công của nuôi tôm. Để có con giống tốt, chất lượng cao, Minh Phú đề xuất xây dựng: (1) khu sản xuất tôm Sú và tôm Thẻ chân trắng bố mẹ thích nghi, kháng bệnh, lớn nhanh; (2) khu sản xuất tôm giống chất lượng cao, (3) khu sản xuất con dôi và tảo làm thức ăn cho tôm tại tỉnh Ninh Thuận;
- Khu phức hợp nuôi Tôm Công nghiệp công nghệ cao, tuần hoàn: kết hợp công nghệ AI và nền tảng Blockchain để xây dựng một ứng dụng di động thông minh (Mobile app) để quản lý nuôi tôm...;
- Khu phức hợp nuôi Tôm Sú Quảng canh tuần hoàn vừa sức tải của môi trường;
- Khu phức hợp nuôi Tôm Sú rừng được hữu cơ, tuần hoàn vừa sức tải của môi trường;
- Khu phức hợp nuôi Tôm Sú - Lúa hữu cơ (2 vụ tôm Sú + 1 vụ lúa chung với tôm càng) tuần hoàn vừa sức tải của môi trường, tạo ra sản phẩm tôm Sú hữu cơ và tôm càng hữu cơ chất lượng cao và luân canh với trồng giống lúa hữu cơ.

Trong tầm nhìn chiến lược đó, Minh Phú đã từng bước phát triển và ứng dụng công nghệ vào vùng nuôi, nhà máy chế biến. Từ đó, giúp nâng cao hiệu quả kinh tế và giảm thiểu chi phí sản xuất cho cả chuỗi giá trị; đồng thời xây dựng được niềm tin để huy động được nguồn vốn đầu tư mạnh cho nuôi tôm công nghệ cao.



05

QUẢN TRỊ CÔNG TY

Đánh giá của Hội đồng quản trị về các mặt hoạt động của Tổng Công ty

Đánh giá của Hội đồng quản trị về hoạt động của Ban Tổng Giám đốc

Các kế hoạch, định hướng của Hội đồng quản trị



HỘI ĐỒNG QUẢN TRỊ

Thành phần và cơ cấu Hội đồng Quản trị

STT	Thành viên	Chức vụ	Số lượng CP sở hữu	Tỷ lệ sở hữu
1	Bà Chu Thị Bình	Chủ tịch HĐQT	70.221.660	17,56%
2	Ông Lê Văn Quang	Thành viên, TGD	64.281.600	16,07%
3	Ông Lê Văn Điệp	Thành viên, PTGD	314.860	0,08%
4	Ông Bùi Anh Dũng	Thành viên, PTGD	291.640	0,07%
5	Ông Phan Thanh Lộc	Thành viên độc lập	0	0%
6	Bà Hồ Thu Lê	Thành viên độc lập	0	0%
7	Ông Nguyễn Nhân Nghĩa	Thành viên độc lập	0	0%
8	Ông Sasaki Takahiro	Thành viên độc lập	0	0%
9	Ông Hamaya Harutoshi	Thành viên độc lập	0	0%

Các tiểu ban thuộc Hội đồng Quản trị

Thu thập thông tin, báo cáo, đánh giá tình hình hoạt động sản xuất kinh doanh cho Hội đồng quản trị. Nghiên cứu đề xuất các giải pháp khả thi, tư vấn pháp lý.

Hoạt động của Hội đồng Quản trị độc lập

Không có

Danh sách các thành viên Hội đồng quản trị có chứng chỉ đào tạo về quản trị công ty

Không có

Hoạt động của Hội đồng Quản trị

Hội đồng Quản trị thường xuyên kiểm tra, giám sát chặt chẽ công tác quản lý, điều hành các công việc liên quan đến thực hiện kế hoạch sản xuất kinh doanh nhằm nắm bắt kịp thời tình hình hoạt động nhằm đưa ra giải pháp kịp thời, hoạch định chiến lược phù hợp nhằm tối ưu hiệu quả hoạt động sản xuất kinh doanh, hoàn thành kế hoạch đã đề ra.

Trong năm 2023, Hội đồng quản trị đã tổ chức 4 cuộc họp theo định kỳ hàng quý, thành phần tham dự gồm: Hội đồng quản trị, Ban tổng giám đốc, Ban kiểm soát, Kế toán trưởng và các cán bộ chủ chốt của Tập đoàn. Tại các cuộc họp, HĐQT đã triển khai phương hướng, kế hoạch cũng như cập nhật chi tiết và đôn đốc các dự án đang triển khai của Tập đoàn. Ngoài ra, HĐQT đã thực hiện chỉ đạo và giám sát hoạt động của Ban Tổng giám đốc về các nội dung sau:

- Giám sát, chỉ đạo công tác công bố thông tin nhằm đảm bảo tính minh bạch, kịp thời theo đúng quy định pháp luật.
- Chủ trì, tổ chức thành công Đại hội đồng cổ đông thường niên năm 2023.
- Thường xuyên xem xét đánh giá việc thực hiện các kế hoạch kinh doanh và các chỉ tiêu kinh tế để kịp thời chỉ đạo nhằm nâng cao hiệu quả sản xuất kinh doanh.
- Kiểm tra việc chấp hành và tuân thủ các quy định của Luật doanh nghiệp, Điều lệ, Quy chế nội bộ về quản trị công ty và các quy định hiện hành của Nhà Nước.

Stt	Thành viên HĐQT	Chức vụ	Số buổi họp HĐQT tham dự	Tỷ lệ tham dự họp
1	Bà Chu Thị Bình	Chủ tịch HĐQT	04	100%
2	Ông Lê Văn Quang	Thành viên, TGD	04	100%
3	Ông Lê Văn Điệp	Thành viên, PTGD	04	100%
4	Ông Bùi Anh Dũng	Thành viên, PTGD	04	100%
5	Ông Phan Thanh Lộc	Thành viên độc lập	04	100%
6	Bà Hồ Thu Lê	Thành viên độc lập	04	100%
7	Ông Nguyễn Nhân Nghĩa	Thành viên độc lập	04	100%
8	Ông Sasaki Takahiro	Thành viên độc lập	04	100%
9	Ông Hamaya Harutoshi	Thành viên độc lập	04	100%

Nội dung cụ thể các phiên họp và Nghị quyết được ban hành tương ứng như sau:

Stt	Số Nghị quyết	Ngày	Nội dung
1	01NQ.HĐQT/MPC23	28/02/2023	Phê duyệt tăng vốn điều lệ Công ty TNHH Sản xuất giống Thủy sản Minh Phú
2	02NQ.HĐQT/MPC23	28/02/2023	Phê duyệt tăng vốn điều lệ Công ty Ebisumo Logistic
3	03NQ.HĐQT/MPC23	26/04/2023	Phê duyệt kế hoạch tổ chức Đại hội đồng cổ đông thường niên 2023
4	04NQ.HĐQT/MPC23	01/06/2023	Phê duyệt bổ nhiệm Giám đốc tài chính
5	05NQ.HĐQT/MPC23	02/06/2023	Phê duyệt giao dịch giữa Công ty Cổ phần Tập đoàn Thủy sản Minh Phú và Người nội bộ/ Người có liên quan của Công ty; hoặc giữa hai công ty con với nhau
6	06NQ.HĐQT/MPC23	03/06/2023	Phê duyệt nội dung và tài liệu Đại hội đồng cổ đông thường niên 2023
7	07NQ.HĐQT/MPC23	31/08/2023	Phê duyệt đơn từ nhiệm của ông Trần Văn Thái - thôi giữ chức vụ Phó Tổng Giám Đốc Tập đoàn
8	08NQ.HĐQT/MPC23	23/11/2023	Phê duyệt chủ trương dự án Đầu tư xây dựng nhà ở xã hội ở xã Khánh An, huyện U Minh, tỉnh Cà Mau.
9	09NQ.HĐQT/MPC23	09/11/2023	Phê duyệt trình ĐHCĐ bổ sung ngành nghề kinh doanh
10	10NQ.HĐQT/MPC23	05/11/2023	Phê duyệt đơn từ nhiệm của ông Thái Hoàng Hùng - thôi giữ chức vụ Phó Tổng Giám Đốc Tập đoàn
11	11NQ.HĐQT/MPC23	24/11/2023	Phê duyệt chốt danh sách cổ đông để chi trả cổ tức năm 2022 bằng tiền.
12	12NQ.HĐQT/MPC23	05/12/2023	Phê duyệt tài liệu ĐHCĐ bất thường ngày 28/12/2023

BAN KIỂM SOÁT

Thành phần và cơ cấu của Ban Kiểm soát

STT	Thành viên	Chức vụ	Ngày bắt đầu/không còn là thành viên BKS
1	Ông Trần Văn Khánh	Trưởng ban	Bổ nhiệm 18/04/2015
2	Bà Nguyễn Thị Hồng Cúc	Thành viên	Từ nhiệm ngày 28/12/2023
3	Bà Đỗ Thị Hạnh	Thành viên	Từ nhiệm ngày 28/12/2023
4	Bà Vũ Thị Thảo Nguyên	Thành viên	Bổ nhiệm ngày 28/12/2023
5	Bà Lâm Thị Thúy Kiều	Thành viên	Bổ nhiệm ngày 28/12/2023

Hoạt động của Ban Kiểm soát

Stt	Thành viên BKS	Số buổi họp BKS tham dự	Tỷ lệ tham dự họp	Tỷ lệ biểu quyết
1	Ông Trần Văn Khánh	4	100%	3/3
2	Bà Nguyễn Thị Hồng Cúc	4	100%	3/3
3	Bà Đỗ Thị Hạnh	4	100%	3/3

Đánh giá của Ban kiểm soát trong năm 2023:

Trong năm 2023, Ban Kiểm soát (BKS) đã tổ chức 04 cuộc họp của BKS, bao gồm đánh giá hoạt động kế toán và tài chính, kết quả hoạt động kinh doanh, quản trị và điều hành của Công ty trong 6 tháng đầu năm và cả năm 2023.

BKS tập trung vào thực hiện kiểm soát các nội dung đã quy định trong Luật Doanh nghiệp, Luật Chứng khoán, Điều lệ Công ty và quy chế hoạt động của BKS. Thông qua các hoạt động như sau:

- Giám sát hoạt động của Công ty theo đúng quy định của Pháp luật và Điều lệ của Công ty.
- Tham gia 100% các buổi họp của HĐQT về kế hoạch kinh doanh, kế hoạch đầu tư và đánh giá tình hình thực hiện kết quả kinh doanh.
- Xem xét các Báo cáo tài chính định kỳ và các yêu cầu của tổ chức kiểm toán độc lập.
- Tổ chức các cuộc họp định kỳ để triển khai chức năng, nhiệm vụ của BKS.

Đánh giá hoạt động của Hội đồng quản trị

- Hội đồng quản trị (HĐQT) đã thực hiện đầy đủ trách nhiệm quản lý của mình tuân thủ Luật Doanh nghiệp, Luật Chứng khoán, Điều lệ của Công ty, Nghị quyết của ĐHCĐ/HĐQT Công ty và các quy định khác của pháp luật.

- HĐQT đã tổ chức và duy trì đều đặn các phiên họp định kỳ, triển khai kịp thời các nghị quyết thuộc thẩm quyền để giải quyết các đề xuất của các thành viên HĐQT và Ban Tổng Giám đốc. Các thành viên HĐQT hoạt động theo các nhiệm vụ được phân công cũng như hoạt động chung của HĐQT.

- BKS nhận thấy các nghị quyết của HĐQT thường được ban hành và triển khai nhanh đồng thời có sự giám sát thực hiện.

Sự phối hợp giữa Ban kiểm soát, HĐQT và Ban điều hành

Trong năm 2023, Ban kiểm soát lập kế hoạch, phân công các thành viên thực hiện việc giám sát việc thực hiện các nghị quyết của Đại hội đồng cổ đông, của HĐQT cũng như hoạt động sản xuất kinh doanh, hoạt động đầu tư của Công ty điều tuân thủ theo điều lệ của công ty, quy định của pháp luật Việt Nam hiện hành. Trong năm, tiếp tục tuyển dụng, đào tạo nhân sự, hoàn thiện quy trình kiểm soát tại các công ty con, mà trọng tâm là tại các công ty vùng nuôi. Trong quá trình thực hiện nhiệm vụ Ban kiểm soát đã được HĐQT, Ban TGD và các đơn vị trực thuộc tạo điều kiện thuận lợi cho Ban kiểm soát tham gia các kỳ họp quan trọng của Hội đồng quản trị, hàng tháng cũng được tham gia các cuộc họp giao ban của Ban tổng giám đốc..., cung cấp thông tin đầy đủ, kịp thời cũng như tiếp nhận các ý kiến đóng góp của các thành viên ban kiểm soát nhằm ngày càng hoàn thiện quy trình hoạt động, không ngừng tăng cường công tác quản lý và nâng cao hiệu quả sản xuất kinh doanh của công ty.

Đánh giá hoạt động của Ban điều hành

- Năm 2023 tuy có nhiều sự khó khăn về tình hình kinh tế - chính trị - xã hội toàn cầu, BTGD đã nỗ lực điều hành sản xuất kinh doanh để duy trì và ổn định nhịp độ, hiệu quả kinh doanh.

- BGD đã tiến hành tìm kiếm cơ hội kinh doanh, phát triển và mở rộng các thị trường xuất khẩu.

- BKS nhận thấy rằng Ban điều hành đã thực hiện các hoạt động kinh doanh của Công ty hiệu quả và tuân thủ Luật Doanh nghiệp, Điều lệ của Công ty, Nghị quyết của ĐHCĐ/ HĐQT Công ty và các quy định khác của pháp luật có liên quan.

Hoạt động khác của Ban Kiểm soát

- Tham gia việc đào tạo bộ phận kiểm toán nội bộ của Công ty.

- Phối hợp với phòng kế toán của công ty trong việc giám sát, xử lý hồ sơ thanh toán các dự án.



CÁC GIAO DỊCH, THÙ LAO VÀ CÁC KHOẢN LỢI ÍCH CỦA HỘI ĐỒNG QUẢN TRỊ, BAN TỔNG GIÁM ĐỐC

Lương, thưởng, thù lao và các khoản lợi ích

STT	Họ và Tên	Chức danh	NĂM 2023	
			Thu nhập (VND/năm)	Thù lao (VND/năm)
I	Hội đồng quản trị/ Ban điều hành		22.826.367.492	2.100.000.000
1	Chu Thị Bình	Chủ tịch HĐQT/ Phó TGD	2.951.869.607	150.000.000
2	Lê Văn Quang	TV HĐQT/ TGD	2.687.954.953	150.000.000
3	Lê Văn Điệp	TV HĐQT/ Phó TGD	7.735.432.964	150.000.000
4	Bùi Anh Dũng	TV HĐQT/ Phó TGD	2.351.118.066	150.000.000
5	Hồ Thu Lê	TV HĐQT	-	300.000.000
6	Phan Thanh Lộc	TV HĐQT	-	300.000.000
7	Nguyễn Nhân Nghĩa	TV HĐQT	-	300.000.000
8	Sasaki Takahiro	TV HĐQT	-	300.000.000
9	Hamaya Harutoshi	TV HĐQT	-	300.000.000
10	Lê Thị Dịu Minh	Phó TGD	1.075.478.773	-
11	Lê Ngọc Anh	Phó TGD	1.423.963.158	-
12	Chu Hồng Hà	Phó TGD	1.756.898.999	-
13	Tsunoda Norihisa	Phó TGD	831.600.000	-
14	Trần Văn Thái	Phó TGD - Từ nhiệm 01/09/2023	851.493.862	-
15	Thái Hoàng Hùng	Phó TGD - Từ nhiệm 05/11/2023	1.160.557.110	-
II	Ban kiểm soát		1.105.332.100	144.000.000
1	Trần Văn Khánh		435.257.244	48.000.000
2	Nguyễn Thị Hồng Cúc	Miễn nhiệm 28/12/2023	323.421.927	48.000.000
3	Đỗ Thị Hạnh	Miễn nhiệm 28/12/2023	346.652.929	48.000.000
4	Lâm Thị Thúy Kiều	Bổ nhiệm 28/12/2023	-	-
5	Vũ Thị Thảo Nguyên	Bổ nhiệm 28/12/2023	-	-



Giao dịch cổ phiếu của người nội bộ

Không có

Hợp đồng giao dịch với người nội bộ

Giao dịch giữa công ty với người có liên quan của công ty; hoặc giữa công ty với cổ đông lớn, người nội bộ, người có liên quan của người nội bộ

STT	Tên tổ chức/cá nhân	Mối quan hệ liên quan với công ty	Số Giấy NSH*, ngày cấp, nơi cấp NSH	Địa chỉ trụ sở chính/ Địa chỉ liên hệ	Thời điểm giao dịch với công ty	Số Nghị quyết/ Quyết định của ĐHCĐ/ HĐQT	Nội dung, số lượng, tổng giá trị giao dịch
1	Công ty CP TS Minh Phú Hậu Giang	Công ty con	6300033769	KCN Sông Hậu - GD 1, xã Đông Phú, Châu Thành, Hậu Giang	Năm 2023	Nghị quyết ĐHCĐ số 01NQ. ĐHCĐTN23 ngày 24/06/2023	Mua bán thành phẩm, nguyên vật liệu dùng trong chế biến (bao bì, bột,...); mua dịch vụ, góp vốn, cổ tức, chuyển nhượng khoản đầu tư. Tổng giá trị giao dịch ước tính 3.500 tỷ đồng (>35% tổng tài sản tại BCTC gần nhất)
2	Công ty CBTS Minh Phát	Công ty con	2000369633	KCN Phường 8, Tp. Cà Mau, tỉnh Cà Mau	Năm 2023	Nghị quyết HĐQT số 05NQ. HĐQT/MPC2 3 ngày 02/06/2023	Mua bán thành phẩm, nguyên vật liệu dùng trong chế biến (bao bì, bột,...); thuê nhà xưởng, góp vốn, cổ tức. Tổng giá trị giao dịch ước tính 200 tỷ đồng (<35% tổng tài sản tại BCTC gần nhất)
3	Công ty CBTS Minh Quý	Công ty con	2000337293	KCN Phường 8, Tp. Cà Mau, tỉnh Cà Mau	Năm 2023	Nghị quyết HĐQT số 05NQ. HĐQT/MPC2 3 ngày 02/06/2023	Mua bán thành phẩm, nguyên vật liệu dùng trong chế biến (bao bì, bột,...); thuê nhà xưởng, cổ tức. Tổng giá trị giao dịch ước tính 200 tỷ đồng (<35% tổng tài sản tại BCTC gần nhất)

CÁC GIAO DỊCH, THÙ LAO VÀ CÁC KHOẢN LỢI ÍCH CỦA HỘI ĐỒNG QUẢN TRỊ, BAN TỔNG GIÁM ĐỐC

Hợp đồng giao dịch với người nội bộ (tiếp theo)

STT	Tên tổ chức/cá nhân	Mối quan hệ liên quan với công ty	Số Giấy NSH*, ngày cấp, nơi cấp NSH	Địa chỉ trụ sở chính/ Địa chỉ liên hệ	Thời điểm giao dịch với công ty	Số Nghị quyết/ Quyết định của ĐHĐCĐ/ HĐQT	Nội dung, số lượng, tổng giá trị giao dịch
4	Công ty XK Thủy sản Minh Phú	Công ty con	2001332971	KCN Phường 8, Tp. Cà Mau, tỉnh Cà Mau	Năm 2023	Nghị quyết HĐQT số 05NQ. HĐQT/MPC2 3 ngày 02/06/2023	Mua bán dịch vụ, thành phẩm. Tổng giá trị giao dịch ước tính 20 tỷ đồng (<35% tổng tài sản tại BCTC gần nhất)
5	Công ty Thực phẩm Xanh Minh Phú	Công ty con	6300279929	Ấp Phú Thạnh, Mái Dầm, Châu Thành, Hậu Giang	Năm 2023	Nghị quyết HĐQT số 05NQ. HĐQT/MPC2 3 ngày 02/06/2023	Mua bán dịch vụ, thành phẩm, góp vốn. Tổng giá trị giao dịch ước tính 50 tỷ đồng (<35% tổng tài sản tại BCTC gần nhất)
6	Công ty Mseafood	Công ty con	2370515	Hoa Kỳ	Năm 2023	Nghị quyết HĐQT số 05NQ. HĐQT/MPC2 3 ngày 02/06/2023	Bán thành phẩm. Tổng giá trị giao dịch ước tính 1200 tỷ đồng (<35% tổng tài sản tại BCTC gần nhất)
7	Công ty Ebisumo	Công ty con	0100-01-169451	Nhật Bản	Năm 2023	Nghị quyết HĐQT số 05NQ. HĐQT/MPC2 3 ngày 02/06/2023	Bán thành phẩm, cổ tức, góp vốn. Tổng giá trị giao dịch ước tính 300 tỷ đồng (<35% tổng tài sản tại BCTC gần nhất)

STT	Tên tổ chức/cá nhân	Mối quan hệ liên quan với công ty	Số Giấy NSH*, ngày cấp, nơi cấp NSH	Địa chỉ trụ sở chính/ Địa chỉ liên hệ	Thời điểm giao dịch với công ty	Số Nghị quyết/ Quyết định của ĐHĐCĐ/ HĐQT	Nội dung, số lượng, tổng giá trị giao dịch
8	Cty Nuôi trồng TS Minh Phú Lộc An	Công ty con	3501729783	Ấp An Bình, Lộc An, Đất Đỏ, BRVT	Năm 2023	Nghị quyết HĐQT số 05NQ. HĐQT/MPC2 3 ngày 02/06/2023	Mua nguyên vật liệu, góp vốn, cho vay, thu nhập lãi cho vay. Tổng giá trị giao dịch ước tính 600 tỷ đồng (<35% tổng tài sản tại BCTC gần nhất)
9	Cty Thủy sản Minh Phú Kiên Giang	Công ty con	1700489532	Ấp Càng, Hòa Điền, Kiên Lương, Kiên Giang	Năm 2023	Nghị quyết HĐQT số 05NQ. HĐQT/MPC2 3 ngày 02/06/2023	Mua nguyên vật liệu, thanh lý tài sản cố định, góp vốn. Tổng giá trị giao dịch ước tính 600 tỷ đồng (<35% tổng tài sản tại BCTC gần nhất)
10	Cty SXG TS Minh Phú	Công ty con	4500249560	Hòa Thạnh, An Hải, Ninh Phước, Ninh Thuận	Năm 2023	Nghị quyết HĐQT số 05NQ. HĐQT/MPC2 3 ngày 02/06/2023	Mua bán thành phẩm, dịch vụ, góp vốn. Tổng giá trị giao dịch ước tính 50 tỷ đồng (<35% tổng tài sản tại BCTC gần nhất)
11	Cty Chuỗi cung ứng Thủy Sản Minh Phú	Công ty con	6300249616	Ấp Phú Thạnh, Mái Dầm, Châu Thành, Hậu Giang	Năm 2023	Nghị quyết HĐQT số 05NQ. HĐQT/MPC2 3 ngày 02/06/2023	Mua nguyên vật liệu, dịch vụ, chuyển nhượng khoản đầu tư. Tổng giá trị giao dịch ước tính 20 tỷ đồng (<35% tổng tài sản tại BCTC gần nhất)
12	Cty Sản xuất Chế phẩm sinh học Minh Phú	Công ty con	2000502476	Ấp 1, Trí Bình, Cà Mau	Năm 2023	Nghị quyết HĐQT số 05NQ. HĐQT/MPC2 3 ngày 02/06/2023	Góp vốn. Tổng giá trị giao dịch ước tính 3 tỷ đồng (<35% tổng tài sản tại BCTC gần nhất)

CÁC GIAO DỊCH, THÙ LAO VÀ CÁC KHOẢN LỢI ÍCH CỦA HỘI ĐỒNG QUẢN TRỊ, BAN TỔNG GIÁM ĐỐC

Hợp đồng giao dịch với người nội bộ (tiếp theo)

STT	Tên tổ chức/cá nhân	Mối quan hệ liên quan với công ty	Số Giấy NSH*, ngày cấp, nơi cấp NSH	Địa chỉ trụ sở chính/ Địa chỉ liên hệ	Thời điểm giao dịch với công ty	Số Nghị quyết/ Quyết định của ĐHĐCĐ/ HĐQT	Nội dung, số lượng, tổng giá trị giao dịch
13	Cty Sản xuất thức ăn tôm xanh	Công ty con		KCN Sông Hậu - GD 1, xã Đông Phú, Châu Thành, Hậu Giang	Năm 2023	Nghị quyết HĐQT số 05NQ. HĐQT/MPC2 3 ngày 02/06/2023	Cổ tức. Tổng giá trị giao dịch ước tính 15 tỷ đồng (<35% tổng tài sản tại BCTC gần nhất)
14	Cty Nông nghiệp CNC Minh Phú	Công ty con	1702142695	Ấp Càng, Hòa Điện, Kiên Lương, Kiên Giang	Năm 2023	Nghị quyết HĐQT số 05NQ. HĐQT/MPC2 3 ngày 02/06/2023	Góp vốn, mua tài sản cố định Tổng giá trị giao dịch ước tính 60 tỷ đồng (<35% tổng tài sản tại BCTC gần nhất)
15	Cty CP Công nghệ Otanics	Công ty con	2001337320	KCN Phường 8, Tp. Cà Mau, tỉnh Cà Mau	Năm 2023	Nghị quyết HĐQT số 05NQ. HĐQT/MPC2 3 ngày 02/06/2023	Mua bán dịch vụ. Tổng giá trị giao dịch ước tính 20 tỷ đồng (<35% tổng tài sản tại BCTC gần nhất)
16	Cty DNXH Chuối tôm rừng Minh Phú	Công ty con	2001262026	Ấp Biện Nhạn, Viên An Đông, Ngọc Hiển, Cà Mau	Năm 2023	Nghị quyết HĐQT số 05NQ. HĐQT/MPC2 3 ngày 02/06/2023	Mua nguyên vật liệu, dịch vụ, góp vốn. Tổng giá trị giao dịch ước tính 10 tỷ đồng (<35% tổng tài sản tại BCTC gần nhất)



STT	Tên tổ chức/cá nhân	Mối quan hệ liên quan với công ty	Số Giấy NSH*, ngày cấp, nơi cấp NSH	Địa chỉ trụ sở chính/ Địa chỉ liên hệ	Thời điểm giao dịch với công ty	Số Nghị quyết/ Quyết định của ĐHĐCĐ/ HĐQT	Nội dung, số lượng, tổng giá trị giao dịch
17	Cty CP Mekong Logistics	Công ty liên kết	6300263071	KCN Sông Hậu - GD 1, xã Đông Phú, Châu Thành, Hậu Giang	Năm 2023	Nghị quyết HĐQT số 05NQ.HĐQT/MPC2 3 ngày 02/06/2023	Mua dịch vụ. Tổng giá trị giao dịch ước tính 20 tỷ đồng (<35% tổng tài sản tại BCTC gần nhất)
18	Cty CP Đầu tư Long Phụng	Tổ chức có liên quan của người nội bộ	0306287141	21 Lê Quý Đôn, Phường Võ Thị Sáu, Quận 3, Tp. HCM	Năm 2023	Nghị quyết HĐQT số 05NQ.HĐQT/MPC2 3 ngày 02/06/2023	Thuê văn phòng. Tổng giá trị giao dịch ước tính 4 tỷ đồng (<35% tổng tài sản tại BCTC gần nhất)

Đánh giá việc thực hiện các quy định về quản trị công ty

Tham gia thị trường chứng khoán từ năm 2017, Công ty luôn duy trì công tác cập nhật các quy định do Ủy ban chứng khoán Nhà nước, Sở Giao dịch chứng khoán ban hành và nghiêm túc triển khai áp dụng vào công tác quản trị nội bộ công ty. Điều lệ Công ty, Quy chế nội bộ về quản trị Công ty đã được ban hành, điều chỉnh theo đúng hướng dẫn của quy định hiện hành.

Trong năm 2023, Công ty tự thực hiện đào tạo nội bộ về quản trị công ty đồng thời tham gia các hội thảo do Ủy Ban Chứng Khoán Nhà Nước, Sở Giao Dịch Chứng Khoán Hà Nội, Tổng Công ty Lưu Ký và Bù Trừ Chứng Khoán Việt Nam tổ chức.



06

BÁO CÁO TÀI CHÍNH 2023

Ý kiến kiểm toán

Báo cáo tài chính được kiểm toán



Ý KIẾN KIỂM TOÁN



KPMG Limited Branch
10th Floor, Sun Wah Tower
115 Nguyen Hue Street, Ben Nghe Ward
District 1, Ho Chi Minh City, Vietnam
+84 (28) 3821 9266 | kpmg.com.vn

BÁO CÁO KIỂM TOÁN ĐỘC LẬP

Kính gửi các Cổ đông
Công ty Cổ phần Tập đoàn Thủy sản Minh Phú

Chúng tôi đã kiểm toán báo cáo tài chính hợp nhất đính kèm của Công ty Cổ phần Tập đoàn Thủy sản Minh Phú ("Công ty") và các công ty con (sau đây gọi chung là "Tập đoàn"), bao gồm bảng cân đối kế toán hợp nhất tại ngày 31 tháng 12 năm 2023, báo cáo kết quả hoạt động kinh doanh hợp nhất và báo cáo lưu chuyển tiền tệ hợp nhất cho năm kết thúc cùng ngày và các thuyết minh kèm theo được Ban Tổng Giám đốc Công ty phê duyệt phát hành ngày 18 tháng 3 năm 2024, được trình bày từ trang 6 đến trang 65.

Trách nhiệm của Ban Tổng Giám đốc

Ban Tổng Giám đốc Công ty chịu trách nhiệm lập và trình bày trung thực và hợp lý báo cáo tài chính hợp nhất này theo các Chuẩn mực Kế toán Việt Nam, Chế độ Kế toán Doanh nghiệp Việt Nam và các quy định pháp lý có liên quan đến việc lập và trình bày báo cáo tài chính, và chịu trách nhiệm về kiểm soát nội bộ mà Ban Tổng Giám đốc xác định là cần thiết để đảm bảo việc lập báo cáo tài chính hợp nhất không có sai sót trọng yếu do gian lận hay nhầm lẫn.

Trách nhiệm của kiểm toán viên

Trách nhiệm của chúng tôi là đưa ra ý kiến về báo cáo tài chính hợp nhất này dựa trên kết quả kiểm toán của chúng tôi. Chúng tôi đã thực hiện công việc kiểm toán theo các Chuẩn mực Kiểm toán Việt Nam. Các chuẩn mực này yêu cầu chúng tôi tuân thủ chuẩn mực và các quy định về đạo đức nghề nghiệp và lập kế hoạch và thực hiện cuộc kiểm toán để đạt được sự đảm bảo hợp lý về việc liệu báo cáo tài chính hợp nhất có còn sai sót trọng yếu hay không.

Công việc kiểm toán bao gồm việc thực hiện các thủ tục nhằm thu thập các bằng chứng kiểm toán về các số liệu và các thuyết minh trong báo cáo tài chính. Các thủ tục được lựa chọn dựa trên xét đoán của kiểm toán viên, bao gồm đánh giá rủi ro có sai sót trọng yếu trong báo cáo tài chính do gian lận hoặc nhầm lẫn. Khi thực hiện các đánh giá rủi ro này, kiểm toán viên xem xét kiểm soát nội bộ của Công ty liên quan tới việc lập và trình bày báo cáo tài chính trung thực và hợp lý nhằm thiết kế các thủ tục kiểm toán phù hợp với tình hình thực tế, tuy nhiên không nhằm mục đích đưa ra ý kiến về hiệu quả của kiểm soát nội bộ của Công ty. Công việc kiểm toán cũng bao gồm việc đánh giá tính thích hợp của các chính sách kế toán được áp dụng và tính hợp lý của các ước tính kế toán của Ban Tổng Giám đốc Công ty, cũng như đánh giá việc trình bày tổng thể báo cáo tài chính.

Chúng tôi tin rằng các bằng chứng kiểm toán mà chúng tôi thu được là đầy đủ và thích hợp làm cơ sở cho ý kiến kiểm toán của chúng tôi.



Ý kiến của kiểm toán viên

Theo ý kiến của chúng tôi, báo cáo tài chính hợp nhất đã phản ánh trung thực và hợp lý, trên các khía cạnh trọng yếu, tình hình tài chính hợp nhất của Công ty Cổ phần Tập đoàn Thủy sản Minh Phú và các công ty con tại ngày 31 tháng 12 năm 2023, kết quả hoạt động kinh doanh hợp nhất và lưu chuyển tiền tệ hợp nhất của Tập đoàn cho năm kết thúc cùng ngày, phù hợp với các Chuẩn mực Kế toán Việt Nam, Chế độ Kế toán Doanh nghiệp Việt Nam và các quy định pháp lý có liên quan đến việc lập và trình bày báo cáo tài chính.

Chi nhánh Công ty TNHH KPMG tại Thành phố Hồ Chí Minh
Việt Nam

Báo cáo kiểm toán số: 23-01-00365-24-2



Triệu Tích Quyên
Giấy Chứng nhận Đăng ký Hành nghề
Kiểm toán số 4629-2023-007-1
Phó Tổng Giám đốc

Nguyễn Thị Thùy
Giấy Chứng nhận Đăng ký Hành nghề
Kiểm toán số 3463-2022-007-1

Thành phố Hồ Chí Minh, ngày 18 tháng 3 năm 2024

BÁO CÁO TÀI CHÍNH ĐƯỢC KIỂM TOÁN

Báo cáo tài chính riêng và hợp nhất được kiểm toán năm 2023 của Tập đoàn Thủy sản Minh Phú đã được công bố thông tin đúng quy định và đăng tải trên trang thông tin điện tử của Công ty theo website: www.minhphu.com

XÁC NHẬN CỦA ĐẠI DIỆN THEO PHÁP LUẬT CỦA CÔNG TY

TP.HCM, ngày 04 tháng 04 năm 2024



LÊ VĂN QUANG





CÔNG TY CỔ PHẦN TẬP ĐOÀN THỦY SẢN MINH PHÚ

Địa chỉ: Khu công nghiệp phường 8, Phường 8, Thành phố Cà Mau, Tỉnh Cà Mau, Việt Nam

SĐT: (84-290) 3838 262

Website: www.minhphu.com