

Số: 26/2024/CBTT-RQTPAG

Tp. Long Xuyên, ngày 29 tháng 04 năm 2024

**CÔNG BỐ THÔNG TIN TRÊN CÔNG THÔNG TIN ĐIỆN TỬ CỦA
ỦY BAN CHỨNG KHOÁN NHÀ NƯỚC VÀ SỞ GD&ĐT HÀ NỘI**

Kính gửi: - Ủy ban Chứng khoán Nhà nước;
- Sở Giao dịch Chứng khoán Hà Nội;

1. Tên tổ chức: Công ty cổ phần Rau quả Thực phẩm An Giang

- Mã chứng khoán/Mã thành viên: *ANT*
- Địa chỉ: 69 - 71 - 73 Nguyễn Huệ, Thành phố Long Xuyên, An Giang
- Điện thoại liên hệ: 0296. 3841460 Fax: 0296.3843009
- E-mail: antesco@antesco.com
- Người thực hiện công bố thông tin : **Bùi Phúc Lộc**
- Chức vụ : **Người phụ trách quản trị Công ty**
- Loại hình công bố thông tin : 24 giờ 72 giờ Bất thường
 Theo yêu cầu Định kỳ

2. Nội dung thông tin công bố :

Công ty Cổ phần Rau Quả Thực Phẩm An Giang công bố thông tin với nội dung sau:

- Báo Cáo Tài Chính Quý 1 năm 2024 hợp nhất và kèm theo giải trình.

3. Thông tin này đã được công bố trên trang thông tin điện tử của công ty vào ngày 29/04/2024 tại đường dẫn trang web: <https://www.antesco.com/vi/quan-he-co-dong>


Chúng tôi xin cam kết các thông tin công bố trên đây là đúng sự thật và hoàn toàn chịu trách nhiệm trước pháp luật về nội dung các thông tin đã công bố.

Tài liệu đính kèm :

1. Báo cáo tài chính quý 1 năm 2024 hợp nhất
2. Giải trình báo cáo.

ĐẠI DIỆN TỔ CHỨC

Người đại diện theo pháp luật/Người UQ CBTT



Bùi Phúc Lộc

CÔNG TY CỔ PHẦN RAU QUẢ THỰC PHẨM AN GIANG
(Thành lập tại nước Cộng hòa Xã hội Chủ nghĩa Việt Nam)

BÁO CÁO TÀI CHÍNH HỢP NHẤT GIỮA NIÊN ĐỘ

Cho kỳ hoạt động từ ngày 01/01/2024 đến ngày 31/03/2024

Tháng 4 năm 2024



MỤC LỤC

<u>NỘI DUNG</u>	<u>TRANG</u>
BÁO CÁO CỦA BAN TỔNG GIÁM ĐỐC	1 - 2
BẢNG CÂN ĐỐI KẾ TOÁN HỢP NHẤT GIỮA NIÊN ĐỘ	3 - 4
BÁO CÁO KẾT QUẢ HOẠT ĐỘNG KINH DOANH HỢP NHẤT GIỮA NIÊN ĐỘ	5
BÁO CÁO LƯU CHUYỂN TIỀN TỆ HỢP NHẤT GIỮA NIÊN ĐỘ	6 - 7
THUYẾT MINH BÁO CÁO TÀI CHÍNH HỢP NHẤT GIỮA NIÊN ĐỘ	8 - 27

BÁO CÁO CỦA BAN TỔNG GIÁM ĐỐC

Ban Tổng Giám đốc Công ty Cổ phần Rau quả Thực phẩm An Giang (gọi tắt là "Công ty") đệ trình báo cáo này cùng với báo cáo tài chính hợp nhất giữa niên độ của Công ty cho kỳ hoạt động từ ngày 01/01/2024 đến ngày 31/03/2024.

HỘI ĐỒNG QUẢN TRỊ, BAN TỔNG GIÁM ĐỐC VÀ BAN KIỂM SOÁT

Các thành viên của Hội đồng Quản trị, Ban Tổng Giám đốc và Ban Kiểm soát của Công ty đến ngày lập báo cáo này gồm:

Hội đồng Quản trị

Ông Đinh Hùng Dũng	Chủ tịch
Ông Nguyễn Thế An	Thành viên (Miễn nhiệm ngày 17 tháng 4 năm 2024)
Ông Nguyễn Hoàng Minh	Thành viên
Ông Bùi Ngọc Duy	Thành viên
Ông Nguyễn Ngọc Bảo	Thành viên (Bổ nhiệm ngày 17 tháng 04 năm 2024)
Ông Trương Văn Nhân	Thành viên (Bổ nhiệm ngày 17 tháng 04 năm 2024)
Bà Nguyễn Đắc Quỳnh Trang	Thành viên (Miễn nhiệm ngày 17 tháng 4 năm 2024)

Ban Tổng Giám đốc

Ông Nguyễn Hoàng Minh	Tổng Giám đốc
Ông Nguyễn Huy Cường	Phó Tổng Giám đốc
Ông Bùi Anh Tuấn	Phó Tổng Giám đốc

Ban Kiểm soát

Bà Hoàng Ngân Hà	Trưởng Ban Kiểm soát
Ông Phạm Thanh Quang	Thành viên
Ông Trần Văn Hợp	Thành viên

TRÁCH NHIỆM CỦA BAN TỔNG GIÁM ĐỐC

Ban Tổng Giám đốc Công ty có trách nhiệm lập báo cáo tài chính hợp nhất giữa niên độ phản ánh một cách trung thực và hợp lý tình hình tài chính của Công ty tại ngày 31/03/2024, cũng như kết quả hoạt động kinh doanh và tình hình lưu chuyển tiền tệ cho kỳ hoạt động từ ngày 01/01/2024 đến ngày 31/3/2024, phù hợp với chuẩn mực kế toán, chế độ kế toán doanh nghiệp Việt Nam và các quy định pháp lý có liên quan đến việc lập và trình bày báo cáo tài chính. Trong việc lập báo cáo tài chính hợp nhất giữa niên độ này, Ban Tổng Giám đốc được yêu cầu phải:

- Lựa chọn các chính sách kế toán thích hợp và áp dụng các chính sách đó một cách nhất quán;
- Đưa ra các xét đoán và ước tính một cách hợp lý và thận trọng;
- Nêu rõ các nguyên tắc kế toán thích hợp có được tuân thủ hay không, có những áp dụng sai lệch trọng yếu cần được công bố và giải thích trong báo cáo tài chính hợp nhất giữa niên độ hay không;
- Lập báo cáo tài chính hợp nhất giữa niên độ trên cơ sở hoạt động liên tục trừ trường hợp không thể cho rằng Công ty sẽ tiếp tục hoạt động kinh doanh; và
- Thiết kế và thực hiện hệ thống kiểm soát nội bộ một cách hữu hiệu cho mục đích lập và trình bày báo cáo tài chính hợp nhất giữa niên độ hợp lý nhằm hạn chế rủi ro và gian lận.

30
G
P
Q
PH
HA
1-

BÁO CÁO CỦA BAN TỔNG GIÁM ĐỐC (Tiếp theo)

Ban Tổng Giám đốc Công ty chịu trách nhiệm đảm bảo rằng sổ kế toán được ghi chép một cách phù hợp để phản ánh một cách hợp lý tình hình tài chính của Công ty ở bất kỳ thời điểm nào và đảm bảo rằng báo cáo tài chính hợp nhất giữa niên độ tuân thủ chuẩn mực kế toán, chế độ kế toán doanh nghiệp Việt Nam và các quy định pháp lý có liên quan đến việc lập và trình bày báo cáo tài chính. Ban Tổng Giám đốc cũng chịu trách nhiệm đảm bảo an toàn cho tài sản của Công ty và thực hiện các biện pháp thích hợp để ngăn chặn và phát hiện các hành vi gian lận và sai phạm khác.

Ban Tổng Giám đốc xác nhận rằng Công ty đã tuân thủ các yêu cầu nêu trên trong việc lập báo cáo tài chính hợp nhất giữa niên độ.

PHÊ DUYỆT BÁO CÁO TÀI CHÍNH HỢP NHẤT GIỮA NIÊN ĐỘ

Tổng Giám đốc Công ty phê duyệt báo cáo tài chính hợp nhất giữa niên độ kèm theo. Báo cáo này đã phản ánh trung thực và hợp lý, trên các khía cạnh trọng yếu, tình hình tài chính của Công ty tại ngày 31 tháng 3 năm 2024, cũng như kết quả hoạt động kinh doanh và tình hình lưu chuyển tiền tệ của Công ty cho kỳ hoạt động từ ngày 01/01/2024 đến ngày 31/3/2024, phù hợp với chuẩn mực kế toán, chế độ kế toán doanh nghiệp Việt Nam và các quy định pháp lý có liên quan đến việc lập và trình bày báo cáo tài chính.

Thay mặt và đại diện cho Hội đồng Quản trị và Ban Tổng Giám đốc,



Nguyễn Hoàng Minh
Tổng Giám đốc/Thành viên Hội đồng Quản trị

Ngày 25 tháng 4 năm 2024

BẢNG CÂN ĐỐI KẾ TOÁN HỢP NHẤT GIỮA NIÊN ĐỘ

Tại ngày 31 tháng 3 năm 2024

Đơn vị: VND

TÀI SẢN	Mã số	Thuyết minh	Tại	
			31/03/2024	31/12/2023
A. TÀI SẢN NGẮN HẠN	100		476.228.283.065	354.077.012.712
I. Tiền và các khoản tương đương tiền	110	4	22.876.701.859	25.821.131.607
1. Tiền	111		20.276.701.859	23.221.131.607
2. Các khoản tương đương tiền	112		2.600.000.000	2.600.000.000
II. Đầu tư tài chính ngắn hạn	120	5	11.300.000.000	11.300.000.000
1. Đầu tư nắm giữ đến ngày đáo hạn	123		11.300.000.000	11.300.000.000
III. Các khoản phải thu ngắn hạn	130		205.879.404.933	135.285.988.840
1. Phải thu ngắn hạn của khách hàng	131	6	85.648.818.205	34.729.426.332
2. Trả trước cho người bán ngắn hạn	132	7	7.928.439.137	5.959.407.155
3. Phải thu ngắn hạn khác	136	8	116.943.939.746	98.445.333.308
4. Dự phòng phải thu ngắn hạn khó đòi	137	9	(4.641.792.155)	(3.848.177.955)
IV. Hàng tồn kho	140	10	222.015.832.782	166.675.513.974
1. Hàng tồn kho	141		237.464.442.383	171.908.101.140
2. Dự phòng giảm giá hàng tồn kho	149		(15.448.609.601)	(5.232.587.166)
V. Tài sản ngắn hạn khác	150		14.156.343.491	14.994.378.291
1. Chi phí trả trước ngắn hạn	151	11	4.316.029.488	3.288.959.454
2. Thuế giá trị gia tăng được khấu trừ	152		9.191.001.951	11.705.418.837
3. Thuế và các khoản khác phải thu của nhà nước	153	19	649.312.052	-
B. TÀI SẢN DÀI HẠN	200		423.815.543.148	432.529.929.276
I. Các khoản phải thu dài hạn	210		4.540.550.000	3.720.800.000
1. Trả trước cho người bán dài hạn	212		4.400.000	4.400.000
1. Phải thu dài hạn khác	216	8	4.536.150.000	3.716.400.000
II. Tài sản cố định	220		384.166.709.359	394.011.557.013
1. Tài sản cố định hữu hình	221	12	363.907.706.940	377.977.692.770
- Nguyên giá	222		550.587.734.166	558.288.912.906
- Giá trị hao mòn lũy kế	223		(186.680.027.226)	(180.311.220.136)
2. Tài sản cố định thuê tài chính	224	13	17.417.045.781	13.130.898.270
- Nguyên giá	225		23.982.494.945	18.537.738.758
- Giá trị hao mòn lũy kế	226		(6.565.449.164)	(5.406.840.488)
3. Tài sản cố định vô hình	227	14	2.841.956.638	2.902.965.973
- Nguyên giá	228		4.759.973.200	4.759.973.200
- Giá trị hao mòn lũy kế	229		(1.918.016.562)	(1.857.007.227)
III. Tài sản dở dang dài hạn	240		-	426.650.000
1. Chi phí xây dựng cơ bản dở dang	242		-	426.650.000
IV. Đầu tư tài chính dài hạn	250	5	4.000.000.000	4.000.000.000
1. Đầu tư nắm giữ đến ngày đáo hạn	255		4.000.000.000	4.000.000.000
V. Tài sản dài hạn khác	260		31.108.283.789	30.370.922.263
1. Chi phí trả trước dài hạn	261	11	19.438.314.076	18.691.312.603
2. Tài sản thuế thu nhập hoãn lại	262	15	4.510.573.461	4.324.957.147
3. Lợi thế thương mại	269	16	7.159.396.252	7.354.652.513
TỔNG CỘNG TÀI SẢN (270=100+200)	270		900.043.826.213	786.606.941.988

Các thuyết minh kèm theo là một bộ phận hợp thành của báo cáo tài chính này

BẢNG CÂN ĐỐI KẾ TOÁN HỢP NHẤT GIỮA NIÊN ĐỘ (Tiếp theo)

Tại ngày 31 tháng 3 năm 2024

Đơn vị: VND

NGUỒN VỐN	Mã số	Thuyết minh	Tại 31/03/2024	Tại 31/12/2023
C. NỢ PHẢI TRẢ	300		658.218.685.234	558.424.234.908
I. Nợ ngắn hạn	310		464.793.634.468	363.367.712.377
1. Phải trả người bán ngắn hạn	311	17	64.311.357.588	34.726.348.642
2. Người mua trả tiền trước ngắn hạn	312	18	8.095.222.064	20.770.025.035
3. Thuế và các khoản phải nộp Nhà nước	313	19	3.116.099.786	3.589.231.232
4. Phải trả người lao động	314		10.397.677.463	5.900.632.870
5. Chi phí phải trả ngắn hạn	315	20	20.253.772.484	10.712.245.490
6. Doanh thu chưa thực hiện ngắn hạn	318		-	68.181.818
7. Phải trả ngắn hạn khác	319	22	7.508.200.694	3.513.628.905
8. Vay và nợ thuê tài chính ngắn hạn	320	23	339.366.560.559	284.061.120.616
9. Dự phòng phải trả ngắn hạn	321	21	11.718.446.061	-
10. Quỹ khen thưởng, phúc lợi	322		26.297.769	26.297.769
II. Nợ dài hạn	330		193.425.050.766	195.056.522.531
1. Phải trả người bán dài hạn	331		10.742.296.194	14.261.184.452
1. Doanh thu chưa thực hiện dài hạn	336		97.871.965	107.343.448
2. Vay và nợ thuê tài chính dài hạn	338	24	180.459.270.640	178.519.264.453
3. Dự phòng phải trả dài hạn	342	25	2.125.611.967	2.168.730.178
D. VỐN CHỦ SỞ HỮU	400		241.825.140.979	228.182.707.080
I. Vốn chủ sở hữu	410	26	241.825.140.979	228.182.707.080
1. Vốn góp của chủ sở hữu	411		183.998.230.000	143.999.880.000
- Cổ phiếu phổ thông có quyền biểu quyết	411a		183.998.230.000	143.999.880.000
2. Thặng dư vốn cổ phần	412		(181.990.456)	(181.990.456)
3. Lợi nhuận sau thuế chưa phân phối	421		33.878.423.101	60.633.883.485
- Lợi nhuận sau thuế chưa phân phối lũy kế đến cuối năm trước	421a		20.635.533.485	47.009.835.771
- Lợi nhuận sau thuế chưa phân phối kỳ này	421b		13.242.889.616	13.624.047.714
4. Lợi ích của cổ đông không kiểm soát	429		24.130.478.334	23.730.934.051
TỔNG CỘNG NGUỒN VỐN (440=300+400)	440		900.043.826.213	786.606.941.988

Võ Ngọc Thu Ngân
Người lập biểu

Trần Thụy Tố Trinh
Kế toán trưởng

Nguyễn Hoàng Minh
Tổng Giám đốc
Ngày 25 tháng 4 năm 2024


Các thuyết minh kèm theo là một bộ phận hợp thành của báo cáo tài chính này


BÁO CÁO KẾT QUẢ HOẠT ĐỘNG KINH DOANH HỢP NHẤT GIỮA NIÊN ĐỘ


Cho kỳ hoạt động từ 01/01/2024 đến ngày 31/03/2024


Đơn vị: VND

CHỈ TIÊU	Mã số	Thuyết minh	Từ ngày 01/01/2024 đến 31/03/2024	Từ ngày 01/01/2023 đến 31/03/2023
1. Doanh thu bán hàng và cung cấp dịch vụ	01	28	293.177.513.790	147.753.659.172
2. Các khoản giảm trừ doanh thu	02	28	1.510.514	755.179.854
3. Doanh thu thuần về bán hàng và cung cấp dịch vụ (10=01-02)	10		293.176.003.276	146.998.479.318
4. Giá vốn hàng bán	11	29	207.422.561.041	118.632.249.346
5. Lợi nhuận gộp về bán hàng và cung cấp dịch vụ (20=10-11)	20		85.753.442.235	28.366.229.972
6. Doanh thu hoạt động tài chính	21	31	4.251.912.940	2.589.696.836
7. Chi phí tài chính	22	32	13.017.085.065	5.352.399.743
- Trong đó: Chi phí lãi vay và nợ thuê tài chính	23		9.133.872.334	4.736.845.744
8. Chi phí bán hàng	25	33	38.485.367.412	14.394.357.161
9. Chi phí quản lý doanh nghiệp	26	33	22.618.848.360	13.883.384.293
10. Lợi nhuận thuần từ hoạt động kinh doanh (30=20+(21-22)-(25+26))	30		15.884.054.338	(2.674.214.389)
11. Thu nhập khác	31		1.531	1.548
12. Chi phí khác	32		67.397.326	66.876.236
13. Lợi nhuận/(lỗ) khác (40=31-32)	40		(67.395.795)	(66.874.688)
14. Tổng lợi nhuận kế toán trước thuế (50=30+40)	50		15.816.658.543	(2.741.089.077)
15. Chi phí thuế thu nhập doanh nghiệp hiện hành	51		2.359.840.958	0
16. Chi phí/(Thu nhập) thuế thu nhập doanh nghiệp hoãn lại	52		(185.616.314)	0
17. Lợi nhuận sau thuế thu nhập doanh nghiệp (60=50-51-52)	60		13.642.433.899	(2.741.089.077)
Trong đó:				
Lợi nhuận sau thuế của Công ty mẹ	61		13.242.889.616	(2.741.089.077)
(Lỗ)/lợi nhuận sau thuế của cổ đông không kiểm soát	62		399.544.283	
18. Lãi cơ bản trên cổ phiếu	70			-204


Võ Ngọc Thu Ngân
Người lập biểu


Trần Thụy Tố Trinh
Kế toán trưởng


Nguyễn Hoàng Minh
Tổng Giám đốc
Ngày 25 tháng 4 năm 2024



Các thuyết minh kèm theo là một bộ phận hợp thành của báo cáo tài chính này

BÁO CÁO LƯU CHUYỂN TIỀN TỆ HỢP NHẤT GIỮA NIÊN ĐỘ

(Theo phương pháp gián tiếp)
Cho kỳ hoạt động từ 01/01/2024 đến ngày 31/03/2024

Đơn vị: VND

CHỈ TIÊU	Mã số	Từ ngày 01/01/2024 đến ngày 31/3/2024	Từ ngày 01/01/2023 đến ngày 31/3/2023
I. LƯU CHUYỂN TIỀN TỪ HOẠT ĐỘNG KINH DOANH			
1. Lợi nhuận trước thuế	01	15.816.658.543	(2.741.089.077)
2. Điều chỉnh cho các khoản:			
Khấu hao tài sản cố định	02	11.563.246.679	5.311.987.386
Các khoản dự phòng	03	22.728.082.696	-
Lỗ/(Lãi) chênh lệch tỷ giá hối đoái do đánh giá lại các khoản mục tiền tệ có gốc ngoại tệ	04	-	-
Lãi từ hoạt động đầu tư	05	(227.163.713)	(701.884.506)
Chi phí lãi vay và nợ thuê tài chính	06	9.133.872.334	4.736.845.744
3. Lợi nhuận từ hoạt động kinh doanh trước thay đổi vốn lưu động	08	59.014.696.539	6.605.859.547
Tăng, giảm các khoản phải thu	09	(71.953.447.557)	(60.147.970.106)
Tăng, giảm hàng tồn kho	10	(65.948.317.304)	(28.257.748.319)
Tăng, giảm các khoản phải trả (không kể lãi vay phải trả, thuế thu nhập doanh nghiệp phải nộp)	11	36.975.310.521	2.914.047.173
Tăng, giảm chi phí trả trước	12	(1.774.071.507)	(506.314.549)
Tiền lãi vay đã trả	14	(9.124.328.505)	(4.065.174.696)
Thuế thu nhập doanh nghiệp đã nộp	15	(2.577.235.128)	(2.500.000.000)
Tiền chi khác cho hoạt động kinh doanh	17	(43.118.211)	-
Lưu chuyển tiền thuần từ hoạt động kinh doanh	20	(55.430.511.152)	(85.957.300.950)
II. LƯU CHUYỂN TIỀN TỪ HOẠT ĐỘNG ĐẦU TƯ			
1. Tiền chi mua sắm, xây dựng TSCĐ và các tài sản dài hạn khác	21	(8.252.021.748)	(25.649.300.096)
2. Tiền thu thanh lý, nhượng bán TSCĐ và các tài sản dài hạn khác	22	3.773.809.187	-
3. Tiền chi cho vay, mua công cụ nợ của đơn vị khác	23	(2.600.000.000)	(7.500.000.000)
4. Tiền thu hồi cho vay, bán lại các công cụ nợ của đơn vị khác	24	2.600.000.000	-
5. Tiền chi đầu tư góp vốn vào đơn vị khác	25	-	(20.000.000.000)
6. Tiền thu lãi cho vay, cổ tức và lợi nhuận được chia	27	177.820.699	80.802.865
Lưu chuyển tiền thuần từ hoạt động đầu tư	30	(4.300.391.862)	(53.068.497.231)

Các thuyết minh kèm theo là một bộ phận hợp thành của báo cáo tài chính này

BÁO CÁO LƯU CHUYỂN TIỀN TỆ HỢP NHẤT GIỮA NIÊN ĐỘ (Tiếp theo)

(Theo phương pháp gián tiếp)
Cho kỳ hoạt động từ 01/01/2024 đến ngày 31/03/2024

Đơn vị: VND

CHỈ TIÊU	Mã số	Từ ngày 01/01/2024 đến ngày 31/3/2024	Từ ngày 01/01/2023 đến ngày 31/3/2023
III. LƯU CHUYỂN TIỀN TỪ HOẠT ĐỘNG TÀI CHÍNH			
1. Tiền thu từ đi vay	33	269.192.825.724	222.411.392.387
2. Tiền trả nợ gốc vay	34	(211.363.881.285)	(86.256.100.157)
3. Tiền trả nợ gốc thuê tài chính	35	(1.042.471.173)	(1.042.471.173)
<i>Lưu chuyển tiền thuần từ hoạt động tài chính</i>	40	56.786.473.266	135.112.821.057
Lưu chuyển tiền thuần trong kỳ (50=20+30+40)	50	(2.944.429.748)	(3.912.977.124)
Tiền và tương đương tiền đầu kỳ	60	25.821.131.607	12.275.612.274
Ảnh hưởng của thay đổi tỷ giá hối đoái quy đổi ngoại tệ	61	-	-
Tiền và tương đương tiền cuối kỳ (70=50+60+61)	70	22.876.701.859	8.362.635.150

Võ Ngọc Thu Ngân
Người lập biểu

Trần Thụy Tố Trinh
Kế toán trưởng



Nguyễn Hoàng Minh
Tổng Giám đốc

Ngày 25 tháng 4 năm 2024

Các thuyết minh kèm theo là một bộ phận hợp thành của báo cáo tài chính này

THUYẾT MINH BÁO CÁO TÀI CHÍNH HỢP NHẤT

1. THÔNG TIN KHÁI QUÁT

Hình thức sở hữu vốn

Công ty Cổ phần Rau quả Thực phẩm An Giang (“Công ty”) là một công ty cổ phần được cổ phần hóa từ Doanh nghiệp nhà nước – Công ty Dịch vụ Kỹ thuật Nông nghiệp An Giang, theo Quyết định số 569/QĐ-UBND ngày 03 tháng 4 năm 2008. Công ty hoạt động theo Giấy Chứng nhận Đăng ký Doanh nghiệp số 1600230014 ngày 01 tháng 6 năm 2011 do Sở Kế hoạch và Đầu tư tỉnh An Giang cấp và các giấy chứng nhận điều chỉnh.

Công ty có trụ sở chính tại số 69-71-73 Nguyễn Huệ, Mỹ Long, Thành phố Long Xuyên, An Giang, Việt Nam.

Tổng số nhân viên của Công ty tại ngày 31 tháng 3 năm 2024 là 1.124 người (ngày 31 tháng 3 năm 2023: 721 người).

Ngành nghề kinh doanh và hoạt động chính

Ngành nghề kinh doanh của Công ty chế biến và bảo quản rau quả, thủy sản, thịt và các sản phẩm từ thịt, bán buôn sản phẩm, đồ uống, gạo, giống cây trồng, chế biến thức ăn gia súc, gia cầm, thủy sản.

Hoạt động chính của Công ty là chế biến xuất khẩu thực phẩm đông lạnh và rau, củ quả đóng hộp, bán buôn thực phẩm đồ uống, gạo, giống cây trồng và chế biến thức ăn gia súc, gia cầm, thủy sản.

Chu kỳ sản xuất, kinh doanh thông thường

Chu kỳ sản xuất, kinh doanh thông thường của Công ty được thực hiện trong thời gian không quá 12 tháng.

Cấu trúc doanh nghiệp

Thông tin chi tiết về công ty con mà Công ty nắm giữ tỷ lệ phần sở hữu trực tiếp tại ngày 31 tháng 3 năm 2024 như sau:

STT	Tên công ty	Trụ sở chính	Tỷ lệ phần sở hữu trực tiếp (%)	Tỷ lệ quyền biểu quyết (%)	Hoạt động chính
1.	Công ty TNHH B'Laofood	Tỉnh Lâm Đồng	65,00%	65,00%	Chế biến xuất khẩu thực phẩm đông lạnh và rau, củ quả đóng hộp

Thông tin chi tiết về các Chi nhánh của Công ty tại ngày 31 tháng 3 năm 2024 như sau:

STT	Tên Chi nhánh	Địa chỉ
1.	Chi nhánh Công ty Cổ phần Rau quả Thực phẩm An Giang - Nhà máy Bình Khánh	Đường Phan Bội Châu, phường Bình Khánh, Thành phố Long Xuyên, tỉnh An Giang
2.	Chi nhánh Công ty Cổ phần Rau quả Thực phẩm An Giang - Nhà máy Mỹ An	Ấp Mỹ Long, xã Mỹ An, huyện Chợ Mới, tỉnh An Giang
3.	Chi nhánh Công ty Cổ phần Rau quả Thực phẩm An Giang - Nhà máy Bình Long	Đường số 2, Lô D, KCN Bình Long, xã Bình Long, huyện Châu Phú, tỉnh An Giang
4.	Chi nhánh Công ty Cổ phần Rau quả Thực phẩm An Giang - Trung tâm phân phối - Cửa hàng bán lẻ Hồ Chí Minh	155/9 Đinh Bộ Lĩnh, phường 26, Quận Bình Thạnh, TP Hồ Chí Minh
5.	Chi nhánh Công ty Cổ phần Rau quả Thực phẩm An Giang - Xưởng Hòa Bình	Ấp An Thuận, xã Hòa Bình, huyện Chợ Mới, tỉnh An Giang

Thuyết minh về khả năng so sánh thông tin trên báo cáo tài chính hợp nhất giữa niên độ

Số liệu so sánh trên bảng cân đối kế toán giữa niên độ và các thuyết minh tương ứng là số liệu của báo cáo tài chính hợp nhất cho năm tài chính kết thúc ngày 31 tháng 12 năm 2023 đã được kiểm toán. Số liệu so sánh trên báo cáo kết quả hoạt động kinh doanh giữa niên độ, báo cáo lưu chuyển tiền tệ giữa niên độ và các thuyết minh tương ứng là số liệu của báo cáo tài chính riêng giữa niên độ cho kỳ hoạt động từ ngày 01 tháng 01 năm 2023 đến ngày 31 tháng 3 năm 2023 do giai đoạn này Công ty chưa có công ty con nên chưa lập báo cáo tài chính hợp nhất.

2. CƠ SỞ LẬP BÁO CÁO TÀI CHÍNH HỢP NHẤT GIỮA NIÊN ĐỘ

Cơ sở lập báo cáo tài chính hợp nhất giữa niên độ

Báo cáo tài chính hợp nhất giữa niên độ kèm theo được trình bày bằng Đồng Việt Nam (VND), theo nguyên tắc giá gốc và phù hợp với chuẩn mực kế toán, chế độ kế toán doanh nghiệp Việt Nam và các quy định pháp lý có liên quan đến việc lập và trình bày báo cáo tài chính hợp nhất giữa niên độ.

Báo cáo tài chính hợp nhất giữa niên độ kèm theo không nhằm phản ánh tình hình tài chính, kết quả hoạt động kinh doanh và tình hình lưu chuyển tiền tệ theo các nguyên tắc và thông lệ kế toán được chấp nhận chung tại các nước khác ngoài Việt Nam.

Báo cáo tài chính hợp nhất giữa niên độ được lập trên cơ sở hợp nhất số liệu báo cáo tài chính riêng giữa niên độ của Công ty và báo cáo tài chính riêng giữa niên độ của công ty con của Công ty.

Năm tài chính

Năm tài chính của Công ty bắt đầu từ ngày 01 tháng 01 và kết thúc vào ngày 31 tháng 12. Báo cáo tài chính hợp nhất giữa niên độ này được lập cho kỳ hoạt động từ ngày 01/01/2024 đến ngày 31/3/2024.

3. TÓM TẮT CÁC CHÍNH SÁCH KẾ TOÁN CHỦ YẾU

Sau đây là các chính sách kế toán chủ yếu được Công ty áp dụng trong việc lập báo cáo tài chính hợp nhất giữa niên độ:

Ước tính kế toán

Việc lập báo cáo tài chính hợp nhất giữa niên độ tuân thủ theo chuẩn mực kế toán, chế độ kế toán doanh nghiệp Việt Nam và các quy định pháp lý có liên quan đến việc lập và trình bày báo cáo tài chính yêu cầu Ban Tổng Giám đốc phải có những ước tính và giả định ảnh hưởng đến số liệu báo cáo về công nợ, tài sản và việc trình bày các khoản công nợ và tài sản tiềm tàng tại ngày lập báo cáo tài chính hợp nhất giữa niên độ cũng như các số liệu báo cáo về doanh thu và chi phí trong suốt kỳ hoạt động. Mặc dù các ước tính kế toán được lập bằng tất cả sự hiểu biết của Ban Tổng Giám đốc, số thực tế phát sinh có thể khác với các ước tính, giả định đặt ra.

Cơ sở hợp nhất báo cáo tài chính giữa niên độ

Báo cáo tài chính hợp nhất giữa niên độ bao gồm báo cáo tài chính riêng giữa niên độ của Công ty và báo cáo tài chính riêng giữa niên độ của công ty do Công ty kiểm soát (công ty con) được lập cho đến ngày 31 tháng 03 năm 2024. Việc kiểm soát này đạt được khi Công ty có khả năng kiểm soát các chính sách tài chính và hoạt động của các công ty nhận đầu tư nhằm thu được lợi ích từ hoạt động của các công ty này.

Kết quả hoạt động kinh doanh của công ty con được mua lại trong kỳ được trình bày trong Báo cáo kết quả hoạt động kinh doanh hợp nhất từ ngày mua.

Trong trường hợp cần thiết, báo cáo tài chính riêng giữa niên độ của công ty con được điều chỉnh để các chính sách kế toán được áp dụng tại Công ty và công ty con là giống nhau.

Tất cả các nghiệp vụ và số dư giữa các công ty trong cùng tập đoàn được loại bỏ khi hợp nhất báo cáo tài chính.

Hợp nhất kinh doanh

Tài sản, công nợ và công nợ tiềm tàng của công ty con được xác định theo giá trị hợp lý tại ngày mua công ty con.

Bất kỳ khoản phụ trội nào giữa giá mua và tổng giá trị hợp lý của tài sản được mua được ghi nhận là lợi thế thương mại.

Bất kỳ khoản thiếu hụt nào giữa giá mua và tổng giá trị hợp lý của tài sản được mua được ghi nhận vào kết quả hoạt động kinh doanh của kỳ kế toán phát sinh hoạt động mua công ty con.

Lợi ích của cổ đông không kiểm soát tại ngày hợp nhất kinh doanh ban đầu được xác định trên cơ sở tỷ lệ của cổ đông không kiểm soát trong tổng giá trị hợp lý của tài sản, công nợ và công nợ tiềm tàng được ghi nhận.

Lợi thế thương mại

Lợi thế thương mại trên báo cáo tài chính hợp nhất là phần phụ trội giữa mức giá phí hợp nhất kinh doanh so với phần lợi ích của Công ty trong tổng giá trị hợp lý của tài sản, công nợ và công nợ tiềm tàng của công ty con tại ngày thực hiện nghiệp vụ đầu tư. Lợi thế thương mại được phân bổ trong thời gian hữu dụng ước tính của lợi thế thương mại đó là 10 năm.

Định kỳ Công ty đánh giá tổn thất lợi thế thương mại tại công ty con, nếu có bằng chứng cho thấy số lợi thế thương mại bị tổn thất lớn hơn số phân bổ hàng năm thì phân bổ theo số lợi thế thương mại bị tổn thất ngay trong kỳ phát sinh.

Lợi thế thương mại từ việc mua các công ty con được trình bày riêng như một loại tài sản trên Bảng cân đối kế toán hợp nhất.

Khi bán công ty con, giá trị còn lại của khoản lợi thế thương mại chưa khấu hao hết được tính vào khoản lãi/lỗ do nghiệp vụ nhượng bán công ty tương ứng.

Tiền và các khoản tương đương tiền

Tiền và các khoản tương đương tiền bao gồm tiền mặt tại quỹ, các khoản tiền gửi không kỳ hạn, các khoản đầu tư ngắn hạn (không quá 3 tháng), có khả năng thanh khoản cao, dễ dàng chuyển đổi thành tiền và ít rủi ro liên quan đến việc biến động giá trị.

Các khoản đầu tư tài chính

Các khoản đầu tư nắm giữ đến ngày đáo hạn

Các khoản đầu tư nắm giữ đến ngày đáo hạn bao gồm các khoản đầu tư mà Công ty có ý định và khả năng giữ đến ngày đáo hạn. Các khoản đầu tư nắm giữ đến ngày đáo hạn là các khoản tiền gửi ngân hàng có kỳ hạn và trái phiếu tại các Ngân hàng Thương mại Cổ phần.

Các khoản đầu tư nắm giữ đến ngày đáo hạn được ghi nhận bắt đầu từ ngày mua và được xác định giá trị ban đầu theo giá mua và các chi phí liên quan đến giao dịch mua các khoản đầu tư. Thu nhập lãi từ các khoản đầu tư nắm giữ đến ngày đáo hạn sau ngày mua được ghi nhận trên Báo cáo kết quả hoạt động kinh doanh trên cơ sở dự thu. Lãi được hưởng trước khi Công ty nắm giữ được ghi giảm trừ vào giá gốc tại thời điểm mua.

Các khoản đầu tư nắm giữ đến ngày đáo hạn được xác định theo giá gốc trừ đi dự phòng phải thu khó đòi.

Dự phòng phải thu khó đòi của các khoản đầu tư nắm giữ đến ngày đáo hạn được trích lập theo các quy định kế toán hiện hành.

Các khoản cho vay

Các khoản cho vay được xác định theo giá gốc trừ đi các khoản dự phòng phải thu khó đòi. Dự phòng phải thu khó đòi các khoản cho vay của Công ty được trích lập theo các quy định kế toán hiện hành.

Các khoản đầu tư vào công ty con

Công ty con là công ty do Công ty kiểm soát. Việc kiểm soát đạt được khi Công ty có khả năng kiểm soát các chính sách tài chính và hoạt động của công ty nhận đầu tư nhằm thu được lợi ích từ hoạt động của công ty này.

Công ty ghi nhận ban đầu khoản đầu tư vào công ty con theo giá gốc. Công ty hạch toán vào thu nhập trên Báo cáo kết quả hoạt động kinh doanh khoản được chia từ lợi nhuận thuần lũy kế của bên nhận đầu tư phát sinh sau ngày đầu tư. Các khoản khác mà Công ty nhận được ngoài lợi nhuận được chia được coi là phần thu hồi các khoản đầu tư và được ghi nhận là khoản giảm trừ giá gốc đầu tư.

Các khoản đầu tư vào công ty con được trình bày trong Bảng cân đối kế toán theo giá gốc trừ đi các khoản dự phòng tổn thất (nếu có). Dự phòng tổn thất của các khoản đầu tư được thực hiện khi có bằng chứng chắc chắn cho thấy có sự suy giảm giá trị của các khoản đầu tư này tại ngày kết thúc năm tài chính.

Nợ phải thu

Nợ phải thu là số tiền có thể thu hồi của khách hàng hoặc các đối tượng khác. Nợ phải thu được trình bày theo giá trị ghi sổ trừ đi các khoản dự phòng phải thu khó đòi.

Dự phòng phải thu khó đòi được trích lập cho những khoản nợ phải thu đã quá hạn thanh toán từ sáu tháng trở lên hoặc các khoản nợ phải thu mà người nợ khó có khả năng thanh toán do bị thanh lý, phá sản hay các khó khăn tương tự.

Hàng tồn kho

Hàng tồn kho được xác định trên cơ sở giá thấp hơn giữa giá gốc và giá trị thuần có thể thực hiện được. Giá gốc hàng tồn kho bao gồm chi phí nguyên vật liệu trực tiếp, chi phí lao động trực tiếp và chi phí sản xuất chung, nếu có, để có được hàng tồn kho ở địa điểm và trạng thái hiện tại. Công ty áp dụng phương pháp kê khai thường xuyên để hạch toán hàng tồn kho. Giá gốc của hàng tồn kho được xác định theo phương pháp bình quân gia quyền. Giá trị thuần có thể thực hiện được được xác định bằng giá bán ước tính trừ các chi phí ước tính để hoàn thành sản phẩm cùng chi phí tiếp thị, bán hàng và phân phối phát sinh.

Dự phòng giảm giá hàng tồn kho của Công ty được trích lập theo các quy định kế toán hiện hành. Theo đó, Công ty được phép trích lập dự phòng giảm giá hàng tồn kho lỗi thời, hỏng, kém phẩm chất và trong trường hợp giá gốc của hàng tồn kho cao hơn giá trị thuần có thể thực hiện được tại ngày kết thúc niên độ kế toán.

Tài sản cố định hữu hình và khấu hao

Tài sản cố định hữu hình được trình bày theo nguyên giá trừ giá trị hao mòn lũy kế.

Nguyên giá tài sản cố định hữu hình bao gồm giá mua và toàn bộ các chi phí khác liên quan trực tiếp đến việc đưa tài sản vào trạng thái sẵn sàng sử dụng.

Tài sản cố định hữu hình được khấu hao theo phương pháp đường thẳng dựa trên thời gian hữu dụng ước tính như sau:

	<u>Số năm</u>
Nhà xưởng và vật kiến trúc	05 - 25
Máy móc và thiết bị	05 - 12
Thiết bị văn phòng	03 - 10
Phương tiện vận tải	04 - 10

Các khoản lãi, lỗ phát sinh khi thanh lý, bán tài sản là chênh lệch giữa lãi từ thanh lý và giá trị còn lại của tài sản và được ghi nhận vào Báo cáo kết quả hoạt động kinh doanh.

Thuê tài sản

Một khoản thuê được xem là thuê tài chính khi phần lớn các quyền lợi và rủi ro về quyền sở hữu tài sản được chuyển sang cho người đi thuê. Tất cả các khoản thuê khác được xem là thuê hoạt động.

Công ty là bên cho thuê

Doanh thu cho thuê hoạt động được ghi nhận theo phương pháp đường thẳng trong suốt thời gian cho thuê.

Công ty là bên đi thuê

Công ty ghi nhận tài sản thuê tài chính là tài sản của Công ty theo giá trị hợp lý của tài sản thuê tại thời điểm khởi đầu thuê tài sản hoặc theo giá trị hiện tại của khoản thanh toán tiền thuê tối thiểu, nếu giá trị này thấp hơn. Nợ phải trả bên cho thuê tương ứng được ghi nhận trên Bảng cân đối kế toán như một khoản nợ phải trả về thuê tài chính. Các khoản thanh toán tiền thuê được chia thành chi phí tài chính và khoản phải trả nợ gốc nhằm đảm bảo tỷ lệ lãi suất định kỳ cố định trên số dư nợ còn lại. Chi phí thuê tài chính được ghi nhận vào kết quả hoạt động kinh doanh, trừ khi các chi phí này trực tiếp hình thành nên tài sản đi thuê, trong trường hợp đó sẽ được vốn hóa theo chính sách kế toán của Công ty về chi phí đi vay.

Các tài sản đi thuê tài chính được khấu hao trên thời gian hữu dụng ước tính tương tự như áp dụng với tài sản thuộc sở hữu của Công ty. Tuy nhiên, nếu không chắc chắn là bên thuê sẽ có quyền sở hữu tài sản khi hết hạn hợp đồng thuê thì tài sản thuê sẽ được khấu hao theo thời gian ngắn hơn giữa thời hạn thuê hoặc thời gian sử dụng hữu ích của tài sản đó:

	<u>Số năm</u>
Máy móc và thiết bị	04
Phương tiện vận tải	04

Tài sản cố định vô hình và khấu hao

Tài sản cố định vô hình thể hiện giá trị quyền sử dụng đất và phần mềm máy tính được trình bày theo nguyên giá trừ giá trị hao mòn lũy kế. Quyền sử dụng đất được phân bổ theo phương pháp đường thẳng dựa trên thời gian sử dụng lô đất. Phần mềm máy tính được khấu hao theo phương pháp đường thẳng trong 8 năm.

Chi phí xây dựng cơ bản dở dang

Các tài sản đang trong quá trình xây dựng phục vụ mục đích sản xuất, cho thuê, quản trị hoặc cho bất kỳ mục đích nào khác được ghi nhận theo giá gốc bao gồm các chi phí cần thiết để hình thành tài sản phù hợp với chính sách kế toán của Công ty. Việc tính khấu hao của các tài sản này được áp dụng giống như với các tài sản khác, bắt đầu từ khi tài sản ở vào trạng thái sẵn sàng sử dụng.

Các khoản trả trước

Chi phí trả trước bao gồm các chi phí thực tế đã phát sinh nhưng có liên quan đến kết quả hoạt động sản xuất kinh doanh của nhiều kỳ kế toán. Chi phí trả trước bao gồm khoản chi phí sửa chữa lớn, lợi thế vị trí địa lý, tiền thuê Quyền sử dụng đất trả trước, công cụ dụng cụ xuất dùng và chi phí trả trước khác.

Chi phí sửa chữa lớn là các chi phí duy tu, bảo dưỡng, thay thế sửa chữa những hư hỏng phát sinh trong quá trình hoạt động nhằm khôi phục lại năng lực hoạt động theo trạng thái hoạt động tiêu chuẩn ban đầu của tài sản.

Giá trị lợi thế vị trí địa lý phát sinh từ việc xác định giá trị doanh nghiệp khi thực hiện cổ phần hóa Công ty. Theo Thông tư số 127/2014/TT-BTC ngày 05 tháng 9 năm 2014 của Bộ Tài chính, hướng dẫn xử lý tài chính và xác định giá trị doanh nghiệp khi thực hiện chuyển đổi doanh nghiệp 100% vốn Nhà nước thành công ty cổ phần, khoản lợi thế này được dùng để căn trừ vào tiền thuê đất phải nộp hàng năm kể từ năm 2014.

Tiền thuê Quyền sử dụng đất thể hiện số tiền thuê đất đã được trả trước. Tiền thuê Quyền sử dụng đất trả trước được phân bổ vào Báo cáo kết quả hoạt động kinh doanh theo phương pháp đường thẳng tương ứng với thời gian thuê.

Các khoản chi phí trả trước bao gồm giá trị công cụ, dụng cụ xuất dùng và các chi phí khác được coi là có khả năng đem lại lợi ích kinh tế trong tương lai cho Công ty. Các chi phí này được vốn hóa dưới hình thức các khoản trả trước và được phân bổ vào Báo cáo kết quả hoạt động kinh doanh, sử dụng phương pháp đường thẳng theo các quy định kế toán hiện hành.

Trợ cấp thôi việc phải trả

Trợ cấp thôi việc cho nhân viên được trích trước vào cuối mỗi kỳ báo cáo cho toàn bộ người lao động đã làm việc tại Công ty từ đủ 12 tháng trở lên. Thời gian làm việc để tính trợ cấp thôi việc là tổng thời gian người lao động đã làm việc thực tế cho người sử dụng lao động trừ đi thời gian người lao động đã tham gia bảo hiểm thất nghiệp theo quy định của pháp luật và thời gian làm việc đã được người sử dụng lao động chi trả trợ cấp thôi việc. Mức trích cho mỗi năm làm việc bằng một nửa mức lương bình quân tháng theo Luật Lao động, Luật Bảo hiểm xã hội và các văn bản hướng dẫn có liên quan. Mức lương bình quân tháng để tính trợ cấp thôi việc sẽ được điều chỉnh vào cuối mỗi kỳ báo cáo theo mức lương bình quân của sáu tháng gần nhất tính đến thời điểm lập báo cáo tài chính riêng. Tăng hay giảm của khoản trích trước này sẽ được ghi nhận vào Báo cáo kết quả hoạt động kinh doanh.

Thặng dư vốn cổ phần

Thặng dư vốn cổ phần được ghi nhận theo số chênh lệch giữa giá phát hành và mệnh giá cổ phiếu khi phát hành lần đầu hoặc phát hành bổ sung, chênh lệch giữa giá tái phát hành và giá trị sổ sách của cổ phiếu quỹ. Chi phí trực tiếp liên quan đến việc phát hành bổ sung cổ phiếu và tái phát hành cổ phiếu quỹ được ghi giảm thặng dư vốn cổ phần.

Ghi nhận doanh thu

Doanh thu bán hàng được ghi nhận khi đồng thời thỏa mãn tất cả năm (5) điều kiện sau:

- (a) Công ty đã chuyển giao phần lớn rủi ro và lợi ích gắn liền với quyền sở hữu sản phẩm hoặc hàng hóa cho người mua;
- (b) Công ty không còn nắm giữ quyền quản lý hàng hóa như người sở hữu hàng hóa hoặc quyền kiểm soát hàng hóa;
- (c) Doanh thu được xác định tương đối chắc chắn;
- (d) Công ty sẽ thu được lợi ích kinh tế từ giao dịch bán hàng; và
- (e) Xác định được chi phí liên quan đến giao dịch bán hàng.

Doanh thu của giao dịch về cung cấp dịch vụ được ghi nhận khi kết quả của giao dịch đó được xác định một cách đáng tin cậy. Trường hợp giao dịch về cung cấp dịch vụ liên quan đến nhiều kỳ thì doanh thu được ghi nhận trong kỳ theo kết quả phân công việc đã hoàn thành tại ngày của Bảng cân đối kế toán của kỳ đó. Kết quả của giao dịch cung cấp dịch vụ được xác định khi thỏa mãn tất cả bốn (4) điều kiện sau:

- (a) Doanh thu được xác định tương đối chắc chắn;
- (b) Có khả năng thu được lợi ích kinh tế từ giao dịch cung cấp dịch vụ đó;
- (c) Xác định được phần công việc đã hoàn thành tại ngày của Bảng cân đối kế toán; và
- (d) Xác định được chi phí phát sinh cho giao dịch và chi phí để hoàn thành giao dịch cung cấp dịch vụ đó.

Lãi tiền gửi được ghi nhận trên cơ sở dồn tích, được xác định trên số dư các tài khoản tiền gửi và lãi suất áp dụng.

Lãi từ các khoản đầu tư được ghi nhận khi Công ty có quyền nhận khoản lãi.

Các khoản giảm trừ doanh thu

Các khoản giảm trừ doanh thu bao gồm chiết khấu thương mại và hàng bán bị trả lại.

Các khoản giảm trừ doanh thu phát sinh cùng kỳ tiêu thụ sản phẩm, hàng hóa, dịch vụ được điều chỉnh giảm doanh thu của kỳ phát sinh. Trường hợp sản phẩm, hàng hóa dịch vụ đã tiêu thụ trong năm báo cáo nhưng đến năm sau mới phát sinh chiết khấu thương mại và hàng bán bị trả lại, Công ty ghi giảm doanh thu ghi nhận trong năm báo cáo nếu các khoản giảm trừ doanh thu này phát sinh trước thời điểm phát hành báo cáo tài chính riêng.

Ngoại tệ

Các nghiệp vụ phát sinh bằng ngoại tệ được chuyển đổi theo tỷ giá tại ngày phát sinh nghiệp vụ. Số dư các khoản mục tiền tệ có gốc ngoại tệ tại ngày kết thúc niên độ kế toán được chuyển đổi theo tỷ giá của ngân hàng thương mại nơi Công ty thường xuyên có giao dịch tại ngày này. Chênh lệch tỷ giá phát sinh được hạch toán vào Báo cáo kết quả hoạt động kinh doanh.

Chi phí đi vay

Chi phí đi vay được ghi nhận vào chi phí sản xuất, kinh doanh trong năm khi phát sinh, trừ khi được vốn hoá theo quy định của Chuẩn mực kế toán Việt Nam số 16 "Chi phí đi vay". Theo đó, chi phí đi vay liên quan trực tiếp đến việc mua, đầu tư xây dựng hoặc sản xuất những tài sản cần một thời gian tương đối dài để hoàn thành đưa vào sử dụng hoặc kinh doanh được cộng vào nguyên giá tài sản cho đến khi tài sản đó được đưa vào sử dụng hoặc kinh doanh.

Thuế

Số thuế phải trả hiện tại được tính dựa trên thu nhập tính thuế trong kỳ báo cáo. Thu nhập tính thuế khác với lợi nhuận trước thuế được trình bày trên Báo cáo kết quả hoạt động kinh doanh vì thu nhập tính thuế không bao gồm các khoản thu nhập hay chi phí tính thuế hoặc được khấu trừ trong các năm khác và ngoài ra không bao gồm các chỉ tiêu không tính thuế hoặc không được khấu trừ.

Việc xác định thuế thu nhập của Công ty căn cứ vào các quy định hiện hành về thuế. Tuy nhiên, những quy định này thay đổi theo từng thời kỳ và việc xác định sau cùng về thuế thu nhập doanh nghiệp tùy thuộc vào kết quả kiểm tra của cơ quan thuế có thẩm quyền.

Các loại thuế khác được áp dụng theo các luật thuế hiện hành tại Việt Nam.

4. TIỀN VÀ CÁC KHOẢN TƯƠNG ĐƯƠNG TIỀN

	Tại 31/03/2024	Tại 31/12/2023
	VND	VND
Tiền mặt	537.800.578	659.238.578
Tiền gửi ngân hàng không kỳ hạn	19.738.901.281	22.561.893.029
Các khoản tương đương tiền	2.600.000.000	2.600.000.000
	22.876.701.859	25.821.131.607

5. CÁC KHOẢN ĐẦU TƯ TÀI CHÍNH

	Tại 31/03/2024		Tại 31/12/2023	
	Giá gốc	Giá trị ghi sổ	Giá gốc	Giá trị ghi sổ
<i>a1) Ngắn hạn</i>	11.300.000.000	11.300.000.000	11.300.000.000	11.300.000.000
- Tiền gửi có kỳ hạn	11.300.000.000	11.300.000.000	11.300.000.000	11.300.000.000
<i>a2) Dài hạn</i>	4.000.000.000	4.000.000.000	4.000.000.000	4.000.000.000
- Trái phiếu	4.000.000.000	4.000.000.000	4.000.000.000	4.000.000.000
	15.300.000.000	15.300.000.000	15.300.000.000	15.300.000.000

6. PHẢI THU NGẮN HẠN CỦA KHÁCH HÀNG

	Tại 31/03/2024	Tại 31/12/2023
	VND	VND
Crop's Fruits NV	15.518.612.510	8.412.792.300
Công ty TNHH Alba	2.645.280.660	2.645.280.660
Newberry International Produce Ltd.	11.836.386.210	2.117.307.165
Công ty VLM Foods USA LTD.	6.470.068.468	3.519.798.659
Khác	49.178.470.357	18.034.247.548
	85.648.818.205	34.729.426.332

7. TRẢ TRƯỚC CHO NGƯỜI BÁN NGẮN HẠN

	Tại 31/03/2024	Tại 31/12/2023
	VND	VND
Công ty Cổ phần VINO	827.415.500	1.914.300.000
Công ty Cổ phần Thái Nông Việt	1.266.598.605	1.266.598.605
Khác	5.834.425.032	2.778.508.550
	7.928.439.137	5.959.407.155

8. PHẢI THU KHÁC

	Tại 31/03/2024	Tại 31/12/2023
	VND	VND
a. Ngắn hạn		
Phải thu theo hợp đồng liên kết sản xuất	114.820.000.000	90.050.000.000
Số dư thư tín dụng phải trả ngân hàng	-	1.587.300.000
Ký cược, ký quỹ	1.247.500.000	1.333.960.000
Lãi tiền gửi, lãi cho vay	223.089.316	173.746.302
Khác	653.350.430	5.300.327.006
	116.943.939.746	98.445.333.308
b. Dài hạn		
Ký cược, ký quỹ	4.536.150.000	3.716.400.000
	4.536.150.000	3.716.400.000

9. NỢ XẤU

	Tại 31/03/2024		Tại 31/12/2023	
	Giá gốc	Giá trị có thể thu hồi	Giá gốc	Giá trị có thể thu hồi
Công ty TNHH Alba	2.645.280.660	-	2.645.280.660	793.614.200
Công ty Cổ phần Thái Nông Việt	1.457.508.605	-	1.457.508.605	-
Các đối tượng khác	539.002.890	-	539.002.890	-
	4.641.792.155	-	4.641.792.155	793.614.200

10. HÀNG TỒN KHO

	Tại 31/03/2024		Tại 31/12/2023	
	Giá gốc	Dự phòng	Giá gốc	Dự phòng
Nguyên liệu, vật liệu	18.909.488.549	-	7.746.698.282	-
Công cụ, dụng cụ	1.212.223.892	-	700.317.367	-
Thành phẩm	210.128.122.943	(15.448.609.601)	154.521.329.133	(5.232.587.166)
Hàng hoá	7.214.606.999	-	4.780.646.097	-
Hàng gửi bán	-	-	4.159.110.261	-
	237.464.442.383	(15.448.609.601)	171.908.101.140	(5.232.587.166)

11. CHI PHÍ TRẢ TRƯỚC

	Tại 31/03/2024	Tại 31/12/2023
	VND	VND
a. Ngắn hạn		
Công cụ, dụng cụ xuất dùng	1.405.115.176	666.548.087
Khác	2.910.914.312	2.622.411.367
	4.316.029.488	3.288.959.454
b. Dài hạn		
Chi phí sửa chữa lớn	6.731.594.951	5.595.737.504
Lợi thế vị trí địa lý	3.898.606.781	4.232.674.445
Tiền thuê Quyền sử dụng đất	1.132.500.000	1.155.000.000
Công cụ, dụng cụ xuất dùng	6.817.295.007	6.866.212.268
Khác	858.317.337	841.688.386
	19.438.314.076	18.691.312.603

12. TĂNG, GIẢM TÀI SẢN CỐ ĐỊNH HỮU HÌNH

	Nhà xưởng và vật kiến trúc VND	Máy móc và thiết bị VND	Thiết bị văn phòng VND	Phương tiện vận tải VND	Tổng VND
NGUYÊN GIÁ					
Số dư 31/12/2023	192.308.300.927	338.552.346.043	7.108.225.173	20.320.040.763	558.288.912.906
Tăng trong kỳ	83.700.000	594.269.900	31.200.000	355.000.000	1.064.169.900
Thanh lý, nhượng bán	-	(7.410.348.640)	-	(1.355.000.000)	(8.765.348.640)
Số dư 31/03/2024	192.392.000.927	331.736.267.303	7.139.425.173	19.320.040.763	550.587.734.166
GIÁ TRỊ HAO MÒN LŨY KẾ					
Số dư 31/12/2023	36.886.357.118	130.473.407.030	2.917.545.128	10.033.910.860	180.311.220.136
Khấu hao trong kỳ	2.189.104.029	7.190.887.758	167.878.932	600.501.688	10.148.372.407
Thanh lý, nhượng bán	-	(3.487.620.867)	-	(291.944.450)	(3.779.565.317)
Số dư 31/03/2024	39.075.461.147	134.176.673.921	3.085.424.060	10.342.468.098	186.680.027.226
GIÁ TRỊ CÒN LẠI					
Tại ngày 31/12/2023	155.421.943.809	208.078.939.013	4.190.680.045	10.286.129.903	377.977.692.770
Tại ngày 31/03/2024	153.316.539.780	197.559.593.382	4.054.001.113	8.977.572.665	363.907.706.940

13. TĂNG, GIẢM TÀI SẢN CỐ ĐỊNH THUÊ TÀI CHÍNH

	Máy móc và thiết bị VND	Phương tiện vận tải VND	Tổng VND
NGUYÊN GIÁ			
Số dư 31/12/2023	17.316.730.129	1.221.008.629	18.537.738.758
Tăng trong kỳ	4.289.986.645	1.154.769.542	5.444.756.187
Số dư 31/03/2024	21.606.716.774	2.375.778.171	23.982.494.945
GIÁ TRỊ HAO MÒN LŨY KẾ			
Số dư 31/12/2023	5.050.712.968	356.127.520	5.406.840.488
Khấu hao trong kỳ	1.082.295.636	76.313.040	1.158.608.676
Số dư 31/03/2024	6.133.008.604	432.440.560	6.565.449.164
GIÁ TRỊ CÒN LẠI			
Tại ngày 31/12/2023	12.266.017.161	864.881.109	13.130.898.270
Tại ngày 31/03/2024	15.473.708.170	1.943.337.611	17.417.045.781

14. TĂNG, GIẢM TÀI SẢN CỐ ĐỊNH VÔ HÌNH

	Quyền sử dụng đất VND	Phần mềm máy tính VND	Tổng VND
NGUYÊN GIÁ			
Số dư 31/12/2023	3.750.673.200	1.009.300.000	4.759.973.200
Số dư 31/03/2024	3.750.673.200	1.009.300.000	4.759.973.200
GIÁ TRỊ HAO MÒN LŨY KẾ			
Số dư 31/12/2023	1.573.550.566	283.456.661	1.857.007.227
Khấu hao trong kỳ	18.437.097	42.572.238	61.009.335
Số dư 31/03/2024	1.591.987.663	326.028.899	1.918.016.562
GIÁ TRỊ CÒN LẠI			
Tại ngày 31/12/2023	2.177.122.634	725.843.339	2.902.965.973
Tại ngày 31/03/2024	2.158.685.537	683.271.101	2.841.956.638

15. TÀI SẢN THUẾ THU NHẬP HOÃN LẠI

	Tại 31/03/2024	Tại 31/12/2023
	VND	VND
Thuế suất thuế TNDN sử dụng để xác định giá trị tài sản thuế thu nhập hoãn lại		
- Hoạt động chịu thuế suất thông thường	20,00%	20,00%
- Hoạt động chịu thuế suất ưu đãi công ty mẹ	10,00%	-
- Hoạt động chịu thuế suất ưu đãi công ty con	10,00%	-
Tài sản thuế thu nhập hoãn lại liên quan đến khoản chênh lệch tạm thời được khấu trừ	1.711.284.598	1.711.284.598
Tài sản thuế thu nhập hoãn lại liên quan đến khoản lỗ tính thuế chưa sử dụng	2.799.288.863	2.613.672.549
Tài sản thuế thu nhập hoãn lại	4.510.573.461	4.324.957.147

16. LỢI THẾ THƯƠNG MẠI

	Công ty TNHH B'Laofood VND
NGUYÊN GIÁ	
Số dư 31/12/2023	7.810.250.456
Tăng trong kỳ	-
Số dư 31/03/2024	7.810.250.456
HAO MÒN	
Số dư 31/12/2023	455.597.943
Khấu hao trong kỳ	195.256.261
Số dư 31/03/2024	650.854.204
GIÁ TRỊ CÒN LẠI	
Tại ngày 01/01/2024	7.354.652.513
Tại ngày 31/03/2024	7.159.396.252

17. PHẢI TRẢ NGƯỜI BÁN NGẮN HẠN

	Tại 31/03/2024		Tại 31/12/2023	
	VND		VND	
	Giá trị	Số có khả năng trả nợ	Giá trị	Số có khả năng trả nợ
a. Các khoản phải trả người bán ngắn hạn				
Công ty TNHH MTV Bao bì Bến Tre	3.146.368.104	3.146.368.104	2.061.215.208	2.061.215.208
Công ty TNHH TMDV Sơ chế Nông sản Dương Dũng Nguyễn Văn Tuấn	1.773.963.552	1.773.963.552	1.929.585.700	1.929.585.700
HTX DV Nông Nghiệp Phú Thịnh An Khánh	344.513.600	344.513.600	1.924.838.400	1.924.838.400
Trần Công Khanh	10.071.384.050	10.071.384.050	-	-
Công ty TNHH King Group	1.309.968.200	1.309.968.200	682.574.000	682.574.000
Các nhà cung cấp khác	1.791.247.986	1.791.247.986	564.105.708	564.105.708
	<u>45.873.912.096</u>	<u>45.873.912.096</u>	<u>27.564.029.626</u>	<u>27.564.029.626</u>
	<u>64.311.357.588</u>	<u>64.311.357.588</u>	<u>34.726.348.642</u>	<u>34.726.348.642</u>
b. Các khoản phải trả người bán dài hạn				
Công ty Cổ phần Công nghiệp lạnh Hưng Trí	4.589.523.100	4.589.523.100	6.089.523.100	6.089.523.100
Công ty TNHH Thương mại Xây dựng An Gia Việt	4.066.354.214	4.066.354.214	4.066.354.214	4.066.354.214
Công ty Cổ phần Kỹ thuật Công nghệ STC	1.500.000.000	1.500.000.000	2.864.503.266	2.864.503.266
Khác	586.418.880	586.418.880	1.240.803.872	1.240.803.872
	<u>10.742.296.194</u>	<u>10.742.296.194</u>	<u>14.261.184.452</u>	<u>14.261.184.452</u>

18. NGƯỜI MUA TRẢ TIỀN TRƯỚC NGẮN HẠN

	Tại 31/03/2024	Tại 31/12/2023
	VND	VND
Mercer Foods, LLC.	5.449.746.744	14.970.387.600
Khác	2.645.475.320	5.799.637.435
	<u>8.095.222.064</u>	<u>20.770.025.035</u>

19. THUẾ VÀ CÁC KHOẢN PHẢI NỘP NHÀ NƯỚC

	Tại 31/12/2023	Số phải nộp trong kỳ	Số đã thực nộp trong kỳ	Tại 31/03/2024
	VND	VND	VND	VND
Thuế thu nhập doanh nghiệp	3.185.154.600	2.359.840.958	2.577.235.128	2.967.760.430
Thuế thu nhập cá nhân	332.010.423	(90.044.202)	891.278.273	(649.312.052)
Thuế khác	72.066.209	1.701.199.813	1.624.926.666	148.339.356
	3.589.231.232	3.970.996.569	5.093.440.067	2.466.787.734

20. CHI PHÍ PHẢI TRẢ NGẮN HẠN

	Tại 31/03/2024	Tại 31/12/2023
	VND	VND
Chi phí lãi vay	328.699.177	599.985.158
Khác	19.925.073.307	10.112.260.332
	20.253.772.484	10.712.245.490

21. DỰ PHÒNG PHẢI TRẢ NGẮN HẠN

	Tại 31/03/2024	Tại 31/12/2023
	VND	VND
Chi phí kiểm tra chất lượng hàng hóa tại nước xuất khẩu	11.718.446.061	-
	11.718.446.061	-

22. PHẢI TRẢ NGẮN HẠN KHÁC

	Tại 31/03/2024	Tại 31/12/2023
	VND	VND
Các khoản trích theo lương	2.664.638.145	1.241.620.427
Thù lao Hội đồng Quản trị và Ban Kiểm soát	151.500.000	151.500.000
Cổ tức, lợi nhuận phải trả	24.928.110	24.928.110
Khác	4.667.134.439	2.095.580.368
	7.508.200.694	3.513.628.905

23. VAY VÀ NỢ THUÊ TÀI CHÍNH NGẮN HẠN

	Tại 31/12/2023		Tăng	Trong kỳ		Tại 31/03/2024	
	Giá trị	Số có khả năng trả nợ VND		Giảm	Giá trị	Số có khả năng trả nợ VND	
Vay ngắn hạn	256.651.235.924	256.651.235.924	265.031.235.801	204.933.324.685	316.749.147.040	316.749.147.040	
Ngân hàng TMCP Công Thương Việt Nam - Chi nhánh 7	130.949.345.714	130.949.345.714	89.317.913.192	86.817.676.275	133.449.582.631	133.449.582.631	
Ngân hàng TMCP Tiên Phong - CN Hồ Chí Minh	103.671.769.010	103.671.769.010	175.713.322.609	107.351.527.210	172.033.564.409	172.033.564.409	
Ngân hàng TMCP Việt Nam Thịnh Vượng - Chi nhánh Bến Thành	22.030.121.200	22.030.121.200	-	10.764.121.200	11.266.000.000	11.266.000.000	
Vay và nợ thuê tài chính dài hạn đến hạn trả	27.409.884.692	27.409.884.692	-	4.792.471.173	22.617.413.519	22.617.413.519	
Nợ dài hạn đến hạn trả	23.240.000.000	23.240.000.000	-	3.750.000.000	19.490.000.000	19.490.000.000	
Nợ thuê tài chính dài hạn đến hạn trả	4.169.884.692	4.169.884.692	-	1.042.471.173	3.127.413.519	3.127.413.519	
	284.061.120.616	284.061.120.616	265.031.235.801	209.725.795.858	339.366.560.559	339.366.560.559	

24. VAY VÀ NỢ THUÊ TÀI CHÍNH DÀI HẠN

	<u>Tại 31/12/2023</u>		Tăng	<u>Trong kỳ</u>		<u>Tại 31/03/2024</u>	
	Giá trị	VND Số có khả năng trả nợ		VND Giảm	Giá trị	VND Số có khả năng trả nợ	
Ngân hàng TMCP Công Thương Việt Nam - Chi nhánh 7	193.766.985.470	193.766.985.470	-	6.435.000.000	187.331.985.470	187.331.985.470	
CTy TNHH cho thuê tài chính Quốc tế VN	12.162.163.675	12.162.163.675	5.444.756.187	1.862.221.173	15.744.698.689	15.744.698.689	
	205.929.149.145	205.929.149.145	5.444.756.187	8.297.221.173	203.076.684.159	203.076.684.159	
Trong đó:							
- Số phải trả đến 31/12/2024	27.409.884.692	27.409.884.692	-	4.792.471.173	22.617.413.519	22.617.413.519	

25. DỰ PHÒNG PHẢI TRẢ DÀI HẠN

	Tại 31/03/2024	Tại 31/12/2023
	VND	VND
Dự phòng trợ cấp thôi việc	2.125.611.967	2.168.730.178
	2.125.611.967	2.168.730.178

26. VỐN CHỦ SỞ HỮU

Thay đổi trong vốn chủ sở hữu

	Vốn góp của chủ sở hữu	Quỹ đầu tư phát triển	Thặng dư vốn cổ phần	Lợi nhuận sau thuế chưa phân phối	Lợi ích của cổ đồng không kiểm soát	Tổng cộng
	VND	VND	VND	VND	VND	VND
Số dư 01/01/2023	80.000.000.000	5.631.775.383	-	10.170.616.079	-	95.802.391.462
Tăng vốn trong năm	60.000.000.000	-	(181.990.456)	-	-	59.818.009.544
Tăng do mua Công ty con	-	-	-	-	27.294.480.524	27.294.480.524
Lợi nhuận trong năm	-	-	-	15.074.106.909	(3.563.546.473)	10.060.501.241
Chuyển quỹ	-	(5.631.775.383)	-	5.631.775.383	-	-
Chia cổ tức bằng cổ phiếu	3.999.880.000	-	-	(3.999.880.000)	-	-
Số dư 31/12/2023	143.999.880.000	-	(181.990.456)	60.633.883.485	23.730.934.051	228.182.707.080
Lợi nhuận trong kỳ	-	-	-	13.242.889.616	399.544.283	13.642.433.899
Chia cổ tức bằng cổ phiếu	39.998.350.000	-	-	(39.998.350.000)	-	-
Số dư 31/03/2024	183.998.230.000	-	(181.990.456)	33.878.423.101	24.130.478.334	241.825.140.979

Cổ phiếu

	Tại 31/03/2024	Tại 31/12/2023
	Cổ phiếu	Cổ phiếu
Số lượng cổ phiếu đã bán ra công chúng	18.399.823	14.399.988
Cổ phiếu phổ thông	18.399.823	14.399.988
Số lượng cổ phiếu đang lưu hành	18.399.823	14.399.988
Cổ phiếu phổ thông	18.399.823	14.399.988

Cổ phiếu phổ thông có mệnh giá 10.000 VND/cổ phiếu.

27. CÁC KHOẢN MỤC NGOÀI BẢNG CÂN ĐỐI KẾ TOÁN

Ngoại tệ các loại

	<u>Tại 31/03/2024</u>	<u>Tại 31/12/2023</u>
Đô la Mỹ (USD)	578.782,87	94.150,51
Rúp Nga (RUP)	30.725	30.890
Đồng tiền chung Châu Âu (EUR)	5.158	5.158
Đô la Úc (AUD)	871,69	368,98

28. DOANH THU BÁN HÀNG VÀ CUNG CẤP DỊCH VỤ

	<u>Từ 01/01/2024 đến ngày 31/03/2024</u>	<u>Từ 01/01/2023 đến ngày 31/03/2023</u>
	<u>VND</u>	<u>VND</u>
Tổng doanh thu bán hàng và cung cấp dịch vụ	293.177.513.790	147.753.659.172
Trong đó:		
Doanh thu bán thành phẩm	236.195.315.162	140.183.661.659
Doanh thu bán hàng hóa	49.880.620.020	7.044.393.172
Doanh thu khác	7.101.578.608	525.604.341
Các khoản giảm trừ doanh thu	(1.510.514)	(755.179.854)
Chiết khấu thương mại	(1.510.514)	(583.854)
Hàng bán bị trả lại	-	(754.596.000)
	<u>293.176.003.276</u>	<u>146.998.479.318</u>

29. GIÁ VỐN HÀNG BÁN VÀ CUNG CẤP DỊCH VỤ

	<u>Từ 01/01/2024 đến ngày 31/03/2024</u>	<u>Từ 01/01/2023 đến ngày 31/03/2023</u>
	<u>VND</u>	<u>VND</u>
Giá vốn của thành phẩm đã bán	146.765.638.602	111.727.202.831
Giá vốn của hàng hóa đã bán	45.213.019.661	6.309.506.330
Giá vốn khác	5.227.880.343	595.540.185
(Hoàn nhập)/Trích lập dự phòng giảm giá hàng tồn kho	10.216.022.435	-
	<u>207.422.561.041</u>	<u>118.632.249.346</u>

30. CHI PHÍ SẢN XUẤT KINH DOANH THEO YẾU TỐ

	<u>Từ 01/01/2024 đến ngày 31/03/2024</u>	<u>Từ 01/01/2023 đến ngày 31/03/2023</u>
	<u>VND</u>	<u>VND</u>
Chi phí nguyên liệu, vật liệu	191.028.895.227	106.554.934.369
Chi phí nhân công	48.173.218.483	27.455.213.078
Chi phí khấu hao tài sản cố định	11.319.384.196	5.263.381.164
Chi phí dịch vụ mua ngoài	36.106.006.424	19.880.184.520
Chi phí khác bằng tiền	29.256.592.079	9.337.115.421
	<u>315.884.096.409</u>	<u>168.490.828.552</u>

31. DOANH THU HOẠT ĐỘNG TÀI CHÍNH

	<u>Từ 01/01/2024 đến ngày 31/03/2024</u>	<u>Từ 01/01/2023 đến ngày 31/03/2023</u>
	VND	VND
Lãi tiền gửi, tiền cho vay	227.163.713	701.884.506
Lãi chênh lệch tỷ giá	4.024.749.227	1.887.812.330
	4.251.912.940	2.589.696.836

32. CHI PHÍ TÀI CHÍNH

	<u>Từ 01/01/2024 đến ngày 31/03/2024</u>	<u>Từ 01/01/2023 đến ngày 31/03/2023</u>
	VND	VND
Lãi tiền vay	8.979.900.959	4.602.760.531
Lãi nợ thuê tài chính	153.971.375	134.085.213
Lỗ chênh lệch tỷ giá	3.883.212.731	615.553.999
	13.017.085.065	5.352.399.743

33. CHI PHÍ BÁN HÀNG VÀ CHI PHÍ QUẢN LÝ DOANH NGHIỆP

	<u>Từ 01/01/2024 đến ngày 31/03/2024</u>	<u>Từ 01/01/2023 đến ngày 31/03/2023</u>
	VND	VND
Các khoản chi phí bán hàng		
Chi phí cước tàu, xếp dỡ	9.820.450.840	4.272.538.470
Chi phí nhân công	2.732.443.041	1.573.459.409
Chi phí khấu hao tài sản cố định	1.111.154.560	787.247.235
Chi phí dịch vụ mua ngoài	11.378.005.771	6.069.553.263
Khác	13.443.313.200	1.691.558.784
	38.485.367.412	14.394.357.161
Các khoản chi phí quản lý doanh nghiệp		
Chi phí nhân công	15.744.684.996	10.241.815.656
Chi phí khấu hao tài sản cố định	824.478.426	310.220.960
Chi phí dự phòng nợ phải thu khó đòi	793.614.200	-
Chi phí dịch vụ mua ngoài	1.447.936.796	1.109.387.551
Khác	3.678.909.119	2.100.611.031
	22.618.848.360	13.883.384.293

34. NGHIỆP VỤ VỚI BÊN LIÊN QUAN

Danh sách bên liên quan có giao dịch và số dư chủ yếu trong kỳ:

Bên liên quan	Mối quan hệ
Công ty Cổ phần Ylang Holdings	Cổ đông lớn
Công ty TNHH Baby Corn	Cổ đông lớn
Công ty TNHH TM VÀ XK PASSION FRUIT	Cổ đông lớn

Trong kỳ, Công ty đã có các giao dịch chủ yếu với bên liên quan:

	Từ 01/01/2024 đến ngày 31/03/2024	Từ 01/01/2023 đến ngày 31/03/2023
	VND	VND
Bán hàng		
Công ty Cổ phần Ylang Holdings	-	690.621.122
	-	<u>690.621.122</u>
Mua hàng		
CTY TNHH TM VÀ XK PASSION FRUIT	1.496.964.000	-
	<u>1.496.964.000</u>	-
Vay		
Công ty TNHH Baby Corn	-	26.400.000.000
Công ty Cổ phần Ylang Holdings	-	20.000.000.000
	-	<u>46.400.000.000</u>

Số dư chủ yếu với bên liên quan tại ngày kết thúc 31/03/2024:

	Số cuối 31/03/2024	Số 31/12/2023
	VND	VND
Phải trả người bán ngắn hạn		
CTY TNHH TM VÀ XK PASSION FRUIT	1.496.964.000	-
	<u>1.496.964.000</u>	-

Thu nhập Ban Tổng Giám đốc và người quản lý khác, thù lao của Hội đồng Quản trị và thù lao Ban kiểm soát như sau:

	Từ 01/01/2024 đến ngày 31/03/2024	Từ 01/01/2023 đến ngày 31/03/2023
	VND	VND
Thù lao Hội đồng Quản trị	51.000.000	63.000.000
Thu nhập Ban Tổng Giám đốc và người quản lý khác	1.274.339.586	1.416.319.077
Thù lao Ban kiểm soát	30.000.000	30.000.000
	<u>1.355.339.586</u>	<u>1.509.319.077</u>


35. THÔNG TIN BỔ SUNG CHO CÁC KHOẢN MỤC TRÌNH BÀY TRONG BÁO CÁO LƯU CHUYỂN TIỀN TỆ

Các khoản tiền do doanh nghiệp nắm giữ nhưng không được sử dụng

Tại ngày 31 tháng 03 năm 2024, các hợp đồng tiền gửi với giá trị 2.600.000.000 VND (tại ngày 31 tháng 12 năm 2023: 2.600.000.000 VND) có kỳ hạn gốc 03 tháng tại Ngân hàng TMCP Công thương Việt Nam đang được Công ty thế chấp để đảm bảo cho các khoản vay tại Ngân hàng này.



Võ Ngọc Thu Ngân
Người lập biểu



Trần Thụy Tố Trinh
Kế toán trưởng



Nguyễn Hoàng Minh
Tổng Giám đốc

Ngày 25 tháng 4 năm 2024

Số: 27/GT-RQTPAG
(V/v giải trình chênh lệch 10% LNST
BCTC riêng và hợp nhất QI-2024)

Long Xuyên, ngày 28 tháng 04 năm 2024

Kính gửi: Ủy Ban Chứng Khoán Nhà Nước
Sở Giao Dịch Chứng Khoán Hà Nội

Tên Công ty: Công ty CP Rau Quả Thực Phẩm An Giang
Trụ sở chính: 69-71-73 đường Nguyễn Huệ, Phường Mỹ Long, Thành
phố Long Xuyên, tỉnh An Giang.

MST: 1600230014

Mã chứng khoán: ANT

Căn cứ theo thông tư số 96/2020/TT-BTC ngày 16 tháng 11 năm 2020 của Bộ tài chính về việc “Hướng dẫn công bố thông tin trên thị trường chứng khoán”


Công ty Cổ phần Rau quả Thực phẩm An Giang xin được giải trình trường hợp lợi nhuận sau thuế thu nhập doanh nghiệp của báo cáo tài chính riêng và báo cáo tài chính hợp nhất cho kỳ kế toán kết thúc ngày 31 tháng 03 năm 2024 thay đổi từ 10% trở lên so cùng kỳ năm trước như sau:

ĐVT: Triệu đồng

TT	Chỉ Tiêu	QI-2024	QI-2023	% Tăng/giảm
Báo cáo tài chính riêng:				
1	Doanh thu bán hàng và cung cấp dịch vụ	291.028	146.998	98,0%
2	Lợi nhuận sau thuế thu nhập doanh nghiệp	12.696	(2.741)	
Báo cáo tài chính hợp nhất:				
1	Doanh thu bán hàng và cung cấp dịch vụ	293.176	146.998	99,4%
2	Lợi nhuận sau thuế thu nhập doanh nghiệp	13.642	(2.741)	

Lợi nhuận sau thuế trong quý I/2024 có sự biến động cụ thể như sau:

+ **Báo cáo tài chính riêng:** Doanh thu quý I/2024 tăng 98% so quý I/2023, lợi nhuận sau thuế quý I/2024 lãi 12.696 triệu đồng so quý I/2023 lỗ 2.741 triệu đồng. Nguyên nhân:



Tổng sản lượng sản xuất trong quý I/2024 tăng 48,4% so cùng kỳ quý I/2023 trong khi tỷ trọng giá vốn hàng bán/doanh thu quý I/2024 đạt 73,4% giảm 7,2% so với cùng kỳ quý I/2023 đạt 80,7%, các chi phí tài chính giảm 0,58%; chi phí quản lý giảm 2,3%; chi phí bán hàng chỉ tăng nhẹ 3,1% so cùng kỳ.

+ **Báo cáo tài chính hợp nhất:** Doanh thu quý I/2024 tăng 99,4% so quý I/2023 đồng thời ghi nhận lãi từ Công ty con nên lợi nhuận sau thuế quý I/2024 lãi 13.642 triệu đồng so quý I/2023 lỗ 2.741 triệu đồng.

Trên đây là giải trình của Công ty Cổ phần Rau quả Thực phẩm An Giang, kính trình Ủy Ban Chứng Khoán Nhà Nước và Sở Giao Dịch Chứng Khoán Hà Nội xem xét và chấp thuận.

Trân trọng.

Nơi nhận:

- Như kính gửi;
- Lưu: TC-KT



TỔNG GIÁM ĐỐC

Nguyễn Hoàng Minh

