

**BÁO CÁO TÀI CHÍNH RIÊNG**  
**CÔNG TY CỔ PHẦN CẢNG SÀI GÒN**  
**Quý 01 năm 2024**  
*(Cho kỳ kế toán từ 01.01.2024 đến 31.03.2024)*



**NỘI DUNG**

	<b>Trang</b>
<b>BẢNG CÂN ĐỐI KẾ TOÁN</b>	1-4
<b>BÁO CÁO KẾT QUẢ KINH DOANH</b>	5
<b>BÁO CÁO LƯU CHUYỂN TIỀN TỆ</b>	6
<b>THUYẾT MINH BÁO CÁO TÀI CHÍNH</b>	7-34

**BẢNG CÂN ĐỐI KẾ TOÁN**  
Tại ngày 31 tháng 03 năm 2024

Mã số	TÀI SẢN	Thuyết minh	Đơn vị tính: đồng	
			Số cuối quý	Số đầu năm
100	<b>A. TÀI SẢN NGẮN HẠN</b>		<b>951,798,480,712</b>	<b>958,730,868,543</b>
110	<b>I. Tiền và các khoản tương đương tiền</b>	<b>V.01</b>	<b>298,034,751,840</b>	<b>361,403,143,035</b>
111	1. Tiền		122,034,751,840	121,383,143,035
112	2. Các khoản tương đương tiền		176,000,000,000	240,020,000,000
120	<b>II. Đầu tư tài chính ngắn hạn</b>		<b>177,815,000,000</b>	<b>162,770,000,000</b>
121	1. Chứng khoán kinh doanh			
122	2. Dự phòng giảm giá CK kinh doanh ( * )			
123	3. Đầu tư nắm giữ đến ngày đáo hạn	<b>V.02</b>	177,815,000,000	162,770,000,000
130	<b>III. Các khoản phải thu ngắn hạn</b>		<b>323,725,578,214</b>	<b>280,709,928,480</b>
131	1. Phải thu ngắn hạn của khách hàng	<b>V.03</b>	211,663,701,769	180,238,554,456
132	2. Trả trước cho người bán ngắn hạn		5,452,635,395	7,415,430,690
133	3. Phải thu nội bộ ngắn hạn			
134	4. Phải thu theo tiến độ HĐXD			
135	5. Phải thu về cho vay ngắn hạn		65,269,500,000	63,812,000,000
136	6. Các khoản phải thu ngắn hạn khác	<b>V.04</b>	85,400,703,938	70,793,114,034
137	7. Dự phòng các khoản phải thu ngắn hạn khó đòi ( * )		(44,060,962,888)	(41,549,170,700)
139	8. Tài sản thiếu chờ xử lý			
140	<b>IV. Hàng tồn kho</b>	<b>V.06</b>	<b>11,896,140,072</b>	<b>12,092,678,494</b>
141	1. Hàng tồn kho		11,896,140,072	12,092,678,494
149	2. Dự phòng giảm giá hàng tồn kho ( * )			
150	<b>V. Tài sản ngắn hạn khác</b>		<b>140,327,010,586</b>	<b>141,755,118,534</b>
151	1. Chi phí trả trước ngắn hạn	<b>V.07</b>	12,879,581,784	11,595,546,679
152	2. Thuế GTGT được khấu trừ			
153	3. Thuế và các khoản khác phải thu Nhà nước		127,447,428,802	130,159,571,855
154	4. Giao dịch mua bán lại trái phiếu Chính phủ			
155	5. Tài sản ngắn hạn khác			
200	<b>B. TÀI SẢN DÀI HẠN</b>		<b>4,309,008,560,091</b>	<b>4,287,981,749,412</b>
210	<b>I. Các khoản phải thu dài hạn</b>		<b>1,728,606,337,875</b>	<b>1,716,871,837,875</b>
211	1. Phải thu dài hạn của khách hàng	<b>V.03</b>	102,843,157,875	102,843,157,875
212	2. Trả trước cho người bán dài hạn			
213	3. Vốn kinh doanh của các đơn vị trực thuộc			

**BẢNG CÂN ĐỐI KẾ TOÁN**  
Tại ngày 31 tháng 03 năm 2024

Mã số	TÀI SẢN	Thuyết minh	Đơn vị tính: đồng	
			Số cuối quý	Số đầu năm
214	4. Phải thu nội bộ dài hạn			
215	5. Phải thu về cho vay dài hạn		525,850,500,000	514,108,000,000
216	6. Phải thu dài hạn khác	V.04	1,099,912,680,000	1,099,920,680,000
219	7. Dự phòng phải thu dài hạn khó đòi (*)	V.05		
<b>220</b>	<b>II. Tài sản cố định</b>		<b>280,846,374,427</b>	<b>286,748,771,111</b>
221	1. Tài sản cố định hữu hình	V.08	256,499,299,406	262,033,514,311
222	- Nguyên giá		1,946,678,658,144	1,944,590,793,397
223	- Giá trị hao mòn lũy kế(*)		(1,690,179,358,738)	(1,682,557,279,086)
224	2. Tài sản cố định thuê tài chính			
225	- Nguyên giá			
226	- Giá trị hao mòn lũy kế(*)			
227	3. Tài sản cố định vô hình	V.09	24,347,075,021	24,715,256,800
228	- Nguyên giá		61,872,601,077	61,872,601,077
229	- Giá trị hao mòn lũy kế(*)		(37,525,526,056)	(37,157,344,277)
<b>230</b>	<b>III. Bất động sản đầu tư</b>	<b>V.10</b>	<b>174,944,930,806</b>	<b>176,299,110,994</b>
231	- Nguyên giá		222,174,136,000	222,174,136,000
232	- Giá trị hao mòn lũy kế (*)		(47,229,205,194)	(45,875,025,006)
<b>240</b>	<b>IV. Tài sản dở dang dài hạn</b>	<b>V.11</b>	<b>74,440,682,363</b>	<b>73,537,237,039</b>
241	1. Chi phí SXKD dở dang dài hạn		38,998,754,781	38,937,789,457
242	2. Chi phí Xây dựng cơ bản dở dang		35,441,927,582	34,599,447,582
<b>250</b>	<b>V. Đầu tư tài chính dài hạn</b>	<b>V.12</b>	<b>2,032,732,911,561</b>	<b>2,018,132,315,292</b>
251	1. Đầu tư vào công ty con		832,959,575,373	832,959,575,373
252	2. Đầu tư vào công ty liên kết, liên doanh		2,127,240,970,353	2,127,240,970,353
253	3. Đầu tư góp vốn vào đơn vị khác		498,864,805,527	498,764,805,527
254	4. Dự phòng đầu tư tài chính dài hạn ( * )		(1,426,332,439,692)	(1,440,833,035,961)
255	5. Đầu tư nắm giữ đến ngày đáo hạn			
<b>260</b>	<b>VI. Tài sản dài hạn khác</b>		<b>17,437,323,059</b>	<b>16,392,477,101</b>
261	1. Chi phí trả trước dài hạn	V.07	3,564,118,199	2,433,344,134
262	2. Tài sản thuế thu nhập hoãn lại		13,873,204,860	13,959,132,967
263	3. Thiết bị vật tư, phụ tùng thay thế dài hạn	V.06		
268	4. Tài sản dài hạn khác			
<b>270</b>	<b>TỔNG CỘNG TÀI SẢN</b>		<b>5,260,807,040,803</b>	<b>5,246,712,617,955</b>


## BẢNG CÂN ĐỐI KẾ TOÁN


Tại ngày 31 tháng 03 năm 2024


Mã số	NGUỒN VỐN	Thuyết minh	Đơn vị tính: đồng	
			Số cuối quý	Số đầu năm
<b>300</b>	<b>A. NỢ PHẢI TRẢ</b>		<b>2,371,449,462,364</b>	<b>2,277,977,136,661</b>
<b>310</b>	<b>I. Nợ ngắn hạn</b>		<b>522,805,569,517</b>	<b>429,229,524,152</b>
311	1. Phải trả người bán ngắn hạn	V.13	136,154,448,495	130,642,512,936
312	2. Người mua trả trước ngắn hạn		4,398,249,011	2,183,233,244
313	3. Thuế và các khoản phải nộp Nhà nước	V.14	72,879,719,436	117,442,622,367
314	4. Phải trả công nhân viên		38,399,298,089	61,865,553,724
315	5. Chi phí phải trả ngắn hạn	V.15	33,360,213,565	16,062,878,812
316	6. Phải trả nội bộ ngắn hạn			
317	7. Phải trả theo kế hoạch tiến độ HỖXĐ			
318	8. Doanh thu chưa thực hiện ngắn hạn			
319	9. Phải trả ngắn hạn khác	V.16	187,288,505,135	42,581,754,414
320	10. Vay và nợ thuê tài chính ngắn hạn	V.17	27,993,312,202	28,010,884,095
321	11. Dự phòng phải trả ngắn hạn			
322	12. Quỹ Khen thưởng phúc lợi		22,331,823,584	30,440,084,560
323	13. Quỹ Bình ổn giá			
324	14. Giao dịch mua bán lại Trái phiếu CP			
<b>330</b>	<b>II. Nợ dài hạn</b>		<b>1,848,643,892,847</b>	<b>1,848,747,612,509</b>
331	1. Phải trả dài hạn người bán			
332	2. Người mua trả trước dài hạn			
333	3. Chi phí phải trả dài hạn			
334	4. Phải trả nội bộ về vốn kinh doanh			
335	5. Phải trả nội bộ dài hạn			
336	6. Doanh thu chưa thực hiện dài hạn			
337	7. Phải trả dài hạn khác	V.16	1,778,660,611,250	1,778,720,611,250
338	8. Vay và nợ thuê tài chính dài hạn	V.17	69,983,281,597	70,027,001,259
339	9. Trái phiếu chuyển đổi			
340	10. Cổ phiếu ưu đãi			
341	11. Thuế TNDN hoàn lại phải trả			
342	12. Dự phòng nợ phải trả dài hạn			
343	13. Quỹ phát triển khoa học công nghệ			

**BẢNG CÂN ĐỐI KẾ TOÁN**  
Tại ngày 31 tháng 03 năm 2024

Mã số	NGUỒN VỐN	TM	Số cuối quý	Số đầu năm
400	<b>B. VỐN CHỦ SỞ HỮU</b>		2,889,357,578,439	2,968,735,481,294
410	<b>I. Vốn chủ sở hữu</b>	V.18	2,889,357,578,439	2,968,735,481,294
411	1. Vốn góp của Chủ sở hữu		2,162,949,610,000	2,162,949,610,000
411a	<i>Cổ phiếu phổ thông có quyền biểu quyết</i>		2,162,949,610,000	2,162,949,610,000
411b	<i>Cổ phiếu ưu đãi</i>			
412	2. Thặng dư vốn cổ phần			
413	3. Quyền chọn chuyển đổi trái phiếu			
414	4. Vốn khác của chủ sở hữu			
415	5. Cổ phiếu quỹ ( * )			
416	6. Chênh lệch đánh giá lại tài sản			
417	7. Chênh lệch tỷ giá hối đoái			
418	8. Quỹ đầu tư phát triển		124,706,393,550	124,706,393,550
419	9. Quỹ hỗ trợ sắp xếp đổi mới doanh nghiệp			
420	10. Quỹ khác thuộc vốn chủ sở hữu			
421	11. Lợi nhuận sau thuế chưa phân phối		601,701,574,889	681,079,477,744
421a	<i>LNST chưa p/phối lũy kế đến cuối kỳ trước</i>		538,944,774,376	368,117,170,197
421b	<i>LNST chưa phân phối kỳ này</i>		62,756,800,513	312,962,307,547
422	12. Nguồn vốn đầu tư xây dựng cơ bản			
429	13. Lợi ích cổ đông không kiểm soát			
430	<b>II. Nguồn kinh phí và quỹ khác</b>			
431	1. Nguồn kinh phí			
432	2. Nguồn kinh phí đã hình thành TSCĐ			
440	<b>TỔNG CỘNG NGUỒN VỐN</b>		<b>5,260,807,040,803</b>	<b>5,246,712,617,955</b>

  
Nguyễn Ngọc Tâm  
Người lập biểu  
TP Hồ Chí Minh, ngày 15 tháng 04 năm 2024

  
Trần Thu Giang  
Trưởng phòng kế toán

  
Nguyễn Lê Chơn Tâm  
Tổng Giám đốc



**BÁO CÁO KẾT QUẢ HOẠT ĐỘNG KINH DOANH**  
Quý 01 Năm 2024

Mã số	CHỈ TIÊU	Thuyết minh	Từ 01/01/2024 đến 31/03/2024	Đơn vị tính: đồng Từ 01/01/2023 đến 31/03/2023
01	1. Doanh thu bán hàng, cung cấp dịch vụ	VI.20	232,502,109,570	183,232,537,410
02	2. Các khoản giảm trừ			
10	3. Doanh thu thuần bán hàng, cung cấp d/vụ		232,502,109,570	183,232,537,410
11	4. Giá vốn hàng bán	VI.21	135,285,710,256	107,869,529,414
20	5. Lợi nhuận gộp bán hàng, cung cấp d/vụ		97,216,399,314	75,363,007,996
21	6. Doanh thu hoạt động tài chính	VI.22	10,790,930,487	5,293,357,287
22	7. Chi phí tài chính	VI.23	(13,616,773,986)	20,107,749,673
23	- Trong đó: Chi phí lãi vay		237,351,015	4,627,856,122
	Chi phí dự phòng đầu tư tài chính dài hạn		(14,500,596,269)	14,627,283,159
25	8. Chi phí bán hàng			
26	9. Chi phí quản lý doanh nghiệp	VI.24	43,396,109,719	38,496,034,766
30	10. Lợi nhuận thuần từ hoạt động KD		78,227,994,068	22,052,580,844
31	11. Thu nhập khác	VI.25	2,514,422,984	2,696,562,620
32	12. Chi phí khác	VI.26	2,126,210,931	2,234,278,430
40	13. Lợi nhuận khác		388,212,053	462,284,190
50	14. Tổng lợi nhuận kế toán trước thuế		78,616,206,121	22,514,865,034
51	15. Chi phí thuế TNDN hiện hành	VI.27	15,773,477,501	4,126,403,222
52	16. Chi phí thuế TNDN hoãn lại		85,928,107	460,848,061
60	17. Lợi nhuận sau thuế TNDN		62,756,800,513	17,927,613,751

Nguyễn Ngọc Tâm

Người lập biểu

TP Hồ Chí Minh, ngày 15 tháng 04 năm 2024

Trần Thu Giang

Trưởng phòng kế toán



Nguyễn Lê Chơn Tâm

Tổng Giám đốc

**BÁO CÁO LƯU CHUYỂN TIỀN TỆ**  
( Theo phương pháp trực tiếp )  
Quý 01 Năm 2024

Đơn vị tính: đồng

Mã số	Chi tiêu	Thuyết minh	Từ 01/01/2024 đến 31/03/2024	Từ 01/01/2023 đến 31/03/2023
<b>I. Lưu chuyển tiền từ hoạt động kinh doanh</b>				
01	1. Tiền thu từ bán hàng, cung cấp dịch vụ	VII.1	215,131,371,043	196,020,559,625
02	2. Tiền chi trả người cung cấp hàng hóa và dịch vụ		(86,906,564,938)	(68,259,877,462)
03	3. Tiền chi trả cho người lao động		(69,808,362,818)	(62,969,564,209)
04	4. Tiền lãi vay đã trả		(341,903,461)	(2,892,471,339)
05	5. Thuế Thu nhập Doanh nghiệp đã nộp		(76,109,475,485)	(44,983,960,329)
06	6. Tiền thu khác từ hoạt động kinh doanh	VII.1	220,839,174,504	221,074,724,310
07	7. Tiền chi khác cho hoạt động kinh doanh		(265,765,572,211)	(251,305,473,950)
20	<b>Lưu chuyển tiền thuần từ hoạt động kinh doanh</b>		<b>(62,961,333,366)</b>	<b>(13,316,063,354)</b>
<b>II. Lưu chuyển tiền từ hoạt động đầu tư</b>				
Tiền chi để mua sắm, XD TSCĐ và các TSDH khác				
21	khác		-	-
22	Tiền thu từ thanh lý, nhượng bán TSCĐ			
Tiền chi cho vay, mua các công cụ nợ của đơn vị khác				
23	vị khác		(100,865,000,000)	(373,594,726,027)
24	Tiền thu hồi cho vay, bán lại các công cụ nợ của đơn vị khác		99,020,000,000	659,939,452,054
25	Tiền chi đầu tư góp vốn vào đơn vị khác	VII.1	(100,000,000)	
26	Tiền thu hồi đầu tư góp vốn vào đơn vị khác			
27	Tiền thu lãi cho vay, cổ tức và lợi nhuận được chia		1,428,682,079	5,276,476,956
30	<b>Lưu chuyển tiền thuần từ hoạt động đầu tư</b>		<b>(516,317,921)</b>	<b>291,621,202,983</b>
<b>III. Lưu chuyển tiền từ hoạt động tài chính</b>				
33	Tiền vay ngắn hạn, dài hạn nhận được	VII.2		
34	Tiền chi trả nợ gốc vay	VII.3	-	(42,500,000,000)
35	Tiền chi trả nợ thuê tài chính			
36	Cổ tức, lợi nhuận đã trả cho chủ sở hữu		-	(4,146,000)
40	<b>Lưu chuyển tiền thuần từ hoạt động tài chính</b>		<b>-</b>	<b>(42,504,146,000)</b>
50	<b>Lưu chuyển tiền thuần trong kỳ</b>		<b>(63,477,651,287)</b>	<b>235,800,993,629</b>
60	Tiền và tương đương tiền đầu kỳ		361,403,143,035	160,935,572,480
61	Ảnh hưởng của thay đổi tỷ giá hối đoái quy đổi ngoại tệ		109,260,092	(2,856,354)
70	Tiền và tương đương tiền cuối kỳ		298,034,751,840	396,733,709,755

Nguyễn Ngọc Tâm

Người lập biểu

TP Hồ Chí Minh, ngày 15 tháng 04 năm 2024

Trần Thu Giang

Trưởng phòng kế toán



Nguyễn Lê Chơn Tâm

Tổng Giám đốc



## THUYẾT MINH BÁO CÁO TÀI CHÍNH

Cho kỳ kế toán từ ngày 01/01/2024 đến 31/03/2024

( Các Thuyết minh này là bộ phận hợp thành và phải được đọc cùng Báo cáo tài chính)

### I. ĐẶC ĐIỂM HOẠT ĐỘNG CỦA DOANH NGHIỆP

#### 1 Hình thức sở hữu vốn

Công ty Cổ phần Cảng Sài Gòn là đơn vị thành viên thuộc Tổng Công ty Hàng Hải Việt nam, được chuyển đổi từ Công ty TNHH MTV Cảng Sài Gòn, doanh nghiệp 100% vốn Nhà nước, sang hoạt động theo mô hình công ty cổ phần từ ngày 01/10/2015.

Công ty hoạt động theo Giấy chứng nhận đăng ký doanh nghiệp công ty cổ phần số 0300479714, đăng ký thay đổi lần 4 ngày 01/10/2015, do Sở Kế hoạch Đầu tư Thành phố Hồ Chí Minh cấp.

**Trụ sở chính của Công ty:** Số 03 – Nguyễn Tất Thành - P.13 – Q.4 – TP Hồ Chí Minh.

#### 2 Lĩnh vực kinh doanh: Khai thác cảng biển

#### 3 Ngành nghề kinh doanh

Theo Giấy đăng ký kinh doanh thì ngành nghề kinh doanh của đơn vị bao gồm:

Đầu tư xây dựng, quản lý, khai thác biển. Cho thuê cơ sở hạ tầng cảng biển. Bốc do hàng hóa tại cảng biển.

Kinh doanh kho bãi cảng. Kinh doanh dịch vụ logistics. Kinh doanh vận tải đa phương thức quốc tế. Kinh doanh vận tải hàng hóa bằng ô tô.

Dịch vụ giao nhận, bảo quản, đóng gói hàng hóa. Xếp dỡ, giao nhận, vận chuyển hàng siêu trường, siêu trọng.

Dịch vụ địa lý vận tải đường biển. Đại lý tàu biển. Môi giới hàng hải. Lai dắt tàu biển. Cứu hộ hàng hải.

Sửa chữa tàu biển tại cảng. Dịch vụ kiểm đếm hàng hóa. Dịch vụ vệ sinh tàu biển, cung ứng tàu biển.

Quản lý, khai thác, cho thuê cầu cảng, kho bãi chứa hàng, phao neo, thiết bị xếp dỡ, phương tiện vận tải thủy bộ và các thiết bị chuyên dùng ngành hàng hải. Dịch vụ khai thác hải quan. Mua bán máy móc, thiết bị, vật tư, nguyên vật liệu ngành hàng hải, giao thông, xây dựng, công nghiệp, nông nghiệp, cơ khí. Dịch vụ trung chuyển container tại cảng biển.

Đóng mới và sửa chữa sà lan, ca nô tàu kéo(trừ thiết kế phương tiện vận tải) - Sản xuất và sửa chữa thiết bị xếp dỡ, phương tiện vận tải thủy bộ và các thiết bị chuyên dùng ngành hàng hải. Tư vấn xây dựng(trừ thiết kế công trình, khảo sát xây dựng, giám sát thi công). Thi công xây dựng hệ thống cầu, đường thủy lợi, cấp thoát nước.

Thi công xây dựng, duy tu, sửa chữa các công trình giao thông thủy, công trình giao thông đường bộ, cầu tàu bến bãi, nhà cửa, công trình dân dụng, công nghiệp. San lấp nền, mặt bằng cơ sở hạ tầng, nạo vét phao neo, cầu cảng.

Sản xuất, mua bán thiết bị vật liệu xây dựng (không sản xuất tại trụ sở công ty).

Kinh doanh dịch vụ lữ hành nội địa, quốc tế. Kinh doanh bất động sản. Kinh doanh khách sạn - chế biến và mua bán than mỏ (không hoạt động tại trụ sở công ty).

Đại lý kinh doanh xăng dầu. Mua bán chế biến hàng nông sản lương thực, thực phẩm (không chế biến tại trụ sở công ty).

Tư vấn quản lý doanh nghiệp, tư vấn đầu tư (trừ tư vấn tài chính, kế toán, pháp luật)/.

#### 4. Chu kỳ kinh doanh thông thường

Chu kỳ sản xuất kinh doanh thông thường: 12 tháng

#### 5 Cấu trúc doanh nghiệp

##### 5.1 Công ty có các đơn vị trực thuộc sau:

Tên đơn vị	Địa chỉ
CN Cảng Sài Gòn – Hiệp Phước	KCN Hiệp Phước – Huyện Nhà Bè – TP Hồ Chí Minh
CN Cảng Tân Thuận	Đường Lưu Trọng Lư – Quận 7 – TP Hồ Chí Minh
CN XNXD Công Trình Cảng	Số 155 – Trương Đình Hợi – Quận 4 – TP Hồ Chí Minh
CN XN Lai Dắt Tàu Biển	Trương Đình Hợi – Quận 4 – TP Hồ Chí Minh
CN Bà Rịa Vũng Tàu	Thị trấn Tân Thành – Tỉnh Bà Rịa Vũng Tàu
CN TT Dịch vụ Hàng hải CSG	Số 5 – Nguyễn Tất Thành – Quận 4 – TP Hồ Chí Minh

(CN Hải Phòng chấm dứt hoạt động theo Quyết định số 301/QĐ-CSG của Hội đồng quản trị ngày 23 tháng 5 năm 2017; CN Cảng Nhà Rồng Khánh Hội chấm dứt hoạt động theo Quyết định số 1162/QĐ-CSG của Hội đồng quản trị ngày 20 tháng 12 năm 2017; CN Cảng Hành Khách Tàu Biển chấm dứt hoạt động theo Quyết định số 1163/QĐ-CSG của Hội đồng quản trị ngày 20 tháng 12 năm 2017)

##### 5.2 Tại thời điểm 31/03/2024, công ty có 05 công ty con:

###### ➤ Công ty CP Logistic Cảng Sài Gòn.

Công ty Cổ phần Logistics Cảng Sài Gòn là doanh nghiệp được đổi tên từ Công ty Cổ phần Placo - Cảng Sài Gòn (Tên giao dịch tiếng anh: Saigon Port Logistics Joint Stock Company. Theo Giấy chứng nhận đăng ký kinh doanh số 02000771190, đăng ký lần đầu ngày 21/11/2007, thay đổi lần thứ 10 ngày 28/06/2018. Hoạt động kinh doanh của công ty: Cung cấp dịch vụ. Vốn điều lệ của Công ty: Theo Giấy chứng nhận đăng ký kinh doanh là 15.000.000.000 đồng. Vốn góp ghi nhận trên Báo cáo tài chính tại ngày 31/03/2016 là 14.907.000.000 đồng. Trụ sở chính của Công ty: Số 3 - Nguyễn Tất Thành - Phường 12 - Quận 4 - TP. Hồ Chí Minh. Tại thời điểm 31/03/2024, công ty sở hữu 74,13% vốn chủ sở hữu trong công ty con này.

###### ➤ Công ty CP Cảng Sài Gòn Hiệp Phước.

Công ty Cổ phần Cảng Sài Gòn- Hiệp Phước hoạt động theo Giấy Chứng nhận đăng ký kinh doanh số 4103003440 ngày 30 tháng 05 năm 2005 do Sở kế hoạch và Đầu tư Thành phố Hồ Chí Minh cấp, đăng ký thay đổi lần thứ 9 ngày 25 tháng 10 năm 2013. Vốn điều lệ của Công ty

theo Giấy chứng nhận đăng ký kinh doanh là 850.000.000.000 đồng. Trụ sở chính của Công ty: Lầu 1, Số 3 - Nguyễn Tất Thành - Phường 12 - Quận 4 - TP. Hồ Chí Minh. Tại thời điểm 31/03/2024, công ty sở hữu 90,54% vốn chủ sở hữu trong công ty con này.

➤ **Công ty CP Cổ phần Kỹ thuật Thương mại Dịch vụ Cảng Sài Gòn.**

Công ty Cổ phần Kỹ thuật Thương mại Dịch vụ Cảng Sài Gòn được chuyển đổi từ chi nhánh Công ty TNHH một thành viên Cảng Sài Gòn – Xí nghiệp Cơ khí và Dịch vụ Hàng hải. Hoạt động kinh doanh của công ty: Cung cấp dịch vụ. Vốn điều lệ của công ty, theo giấy chứng nhận đăng ký kinh doanh Vốn điều lệ của Công ty là 19.980.000.000 đồng. Trụ sở công ty, Số 212 – Đường Nguyễn Văn Linh - Phường Tân Thuận Tây - Quận 7 - TP. Hồ Chí Minh. Tại thời điểm 31/03/2024, công ty sở hữu 63,31% vốn chủ sở hữu trong công ty con này.

➤ **Công ty CP Vận tải và Dịch vụ Hàng Hải Cảng Sài Gòn.**

Công ty Cổ phần Vận tải và Dịch vụ Hàng hải Cảng Sài Gòn được chuyển đổi từ chi nhánh Công ty TNHH một thành viên Cảng Sài Gòn – Xí nghiệp Vận tải và Dịch vụ Hàng hải Khánh Hội. Hoạt động kinh doanh của công ty: Cung cấp dịch vụ. Vốn điều lệ của Công ty: Theo Giấy chứng nhận đăng ký kinh doanh là 32.800.000.000 đồng. Trụ sở chính của Công ty: Số 18B - Lư Trọng Lư – Phường Tân Thuận Đông - Quận 7 – TP. Hồ Chí Minh. Tại thời điểm 31/03/2024, công ty sở hữu 51% vốn chủ sở hữu trong công ty con này.

➤ **Công ty CP Xếp dỡ và Dịch vụ Cảng Sài Gòn.**

Công ty Cổ phần Xếp Dỡ và Dịch Vụ Cảng Sài Gòn tiền thân là Xí nghiệp Xếp Dỡ và Dịch Vụ Cảng Sài Gòn, được chuyển đổi thành Công ty Cổ phần theo quyết định số 403/ QĐ- HĐQT của Tổng Công ty Hàng Hải Việt Nam ngày 30/06/2010. Công ty đã được sở Kế hoạch và Đầu tư TP Hồ Chí Minh cấp giấy chứng nhận đăng ký kinh doanh số 0310346174 ngày 30/09/2010. Đăng ký thay đổi lần thứ 7 ngày 24/05/2019. Hoạt động kinh doanh của công ty: Cung cấp dịch vụ. Vốn điều lệ của Công ty: Theo Giấy chứng nhận đăng ký kinh doanh là 40.500.000.000 đồng. Trụ sở chính của Công ty: Số 242 - Đường Bùi Văn Ba - Phường Tân Thuận Đông - Quận 7- TP. Hồ Chí Minh. Tại thời điểm 31/03/2024, công ty sở hữu 51,43% vốn chủ sở hữu trong công ty con này.

**5.3 Tại thời điểm 31/03/2024, công ty có 04 công ty liên doanh, liên kết.**

TT	Tên Công ty liên doanh, liên kết	Tỉ lệ sở hữu
1	Công ty TNHH Korea Express Cảng Sài Gòn	50%
2	Công ty CP Cảng Tổng hợp Thị vải	21%
3	Công ty LD Dịch vụ Container Quốc tế CSG - SSA	38,93%

4	Công ty TNHH Cảng Quốc tế SP – PSA	36%
---	------------------------------------	-----

## II KỶ KẾ TOÁN VÀ ĐƠN VỊ TIỀN TỆ SỬ DỤNG TRONG KẾ TOÁN

- Kỳ kế toán năm bắt đầu từ ngày 01/01 và kết thúc vào ngày 31/12 hàng năm.
- Đơn vị tiền tệ sử dụng trong ghi chép kế toán là đồng Việt Nam (VND)

## III CHUẨN MỰC VÀ CHẾ ĐỘ KẾ TOÁN ÁP DỤNG

### 1 Chế độ kế toán áp dụng

Công ty áp dụng Chế độ Kế toán doanh nghiệp ban hành theo Thông tư số 200/TT-BTC ngày 22/12/2014 của Bộ Tài chính hướng dẫn chế độ kế toán doanh nghiệp và Thông tư 75/2015/TT-BTC ngày 18/05/2015 Hướng dẫn sửa đổi Thông tư 200/2014/TT-BTC.

### 2 Tuyên bố về việc tuân thủ Chuẩn mực kế toán và Chế độ kế toán.

Công ty đã áp dụng các Chuẩn mực kế toán Việt Nam và các văn bản hướng dẫn Chuẩn mực do Nhà nước đã ban hành. Các báo cáo tài chính được lập và trình bày theo đúng quy định của chuẩn mực, thông tư hướng dẫn thực hiện chuẩn mực và Chế độ kế toán hiện hành đang áp dụng.

Ngày 22/12/2014, Bộ Tài chính đã ban hành Thông tư 200/2014/TT-BTC hướng dẫn Chế độ kế toán doanh nghiệp thay thế Quyết định số 15/2006/QĐ-BTC ngày 20/03/2006, và có hiệu lực cho năm tài chính bắt đầu từ hoặc sau ngày 01 tháng 01 năm 2015.

## VI CHÍNH SÁCH KẾ TOÁN ÁP DỤNG

### 1. Các loại tỷ giá hối đoái áp dụng trong kế toán

Công ty có nghiệp vụ kinh tế phát sinh bằng ngoại tệ thực hiện ghi sổ kế toán và lập Báo cáo tài chính theo một đơn vị tiền tệ thống nhất là Đồng Việt Nam. Việc quy đổi đồng ngoại tệ ra Đồng Việt Nam căn cứ vào:

- Tỷ giá giao dịch thực tế;
- Tỷ giá ghi sổ kế toán.

### 2 Tiền và các khoản tương đương tiền

Tiền và các khoản tương đương tiền bao gồm tiền mặt tại quỹ, tiền gửi ngân hàng, các khoản đầu tư ngắn hạn có thời gian đáo hạn không quá 03 tháng, có tính thanh khoản cao, có khả năng chuyển đổi dễ dàng thành các lượng tiền xác định và không có nhiều rủi ro trong chuyển đổi thành tiền.

- Trường hợp có ngoại tệ nhập quỹ tiền mặt hoặc gửi vào ngân hàng được quy đổi ngoại tệ ra Đồng Việt Nam theo tỷ giá hối đoái tại ngày giao dịch hoặc tỷ giá mua do Ngân hàng Thương mại giao dịch công bố tại thời điểm phát sinh để ghi sổ kế toán.

- Trường hợp mua ngoại tệ về nhập quỹ tiền mặt, gửi vào Ngân hàng hoặc thanh toán công nợ ngoại tệ bằng Đồng Việt Nam thì được quy đổi ngoại tệ ra đồng Việt Nam theo tỷ giá mua hoặc tỷ giá thanh toán.

- Nhóm tài sản vốn bằng tiền có nghiệp vụ kinh tế phát sinh bằng ngoại tệ được quy đổi ra Đồng Việt Nam, đồng thời theo dõi chi tiết ngoại tệ theo từng nguyên tệ và được phản ánh trên tài khoản ngoại bảng.

Chênh lệch tỷ giá thực tế phát sinh trong kỳ được kết chuyển vào doanh thu hoặc chi phí tài chính trong năm tài chính.

Chênh lệch tỷ giá do đánh giá lại số dư các khoản mục tiền tệ, công nợ tại thời điểm cuối kỳ kế toán được áp dụng theo tỉ giá mua của ngân hàng Thương mại cổ phần Ngoại thương CN Hồ Chí Minh tại thời điểm 31/03/2024.

### **3 Các khoản đầu tư tài chính**

#### **3.1 Các khoản đầu tư nắm giữ đến ngày đáo hạn**

Gồm các khoản tiền gửi ngân hàng có kỳ hạn và các khoản cho vay nắm giữ đến ngày đáo hạn với mục đích thu lãi hàng kỳ.

Đối với các khoản đầu tư nắm giữ đến ngày đáo hạn, nếu chưa được lập dự phòng phải thu khó đòi theo quy định của pháp luật, kế toán tiến hành đánh giá khả năng thu hồi. Trường hợp có bằng chứng chắc chắn cho thấy một phần hoặc toàn bộ khoản đầu tư có thể không thu hồi được, kế toán tiến hành ghi nhận số tổn thất vào chi phí tài chính trong kỳ. Trường hợp số tổn thất không thể xác định được một cách đáng tin cậy, kế toán tiến hành thuyết minh trên Báo cáo tài chính về khả năng thu hồi của khoản đầu tư.

#### **3.2 Đầu tư góp vốn vào đơn vị khác**

Các khoản đầu tư vào công cụ vốn của đơn vị khác được trình bày theo phương pháp giá gốc.

#### **3.3 Dự phòng tổn thất các khoản đầu tư tài chính**

Dự phòng giảm giá các khoản đầu tư được lập vào thời điểm cuối kỳ cụ thể như sau:

Đối với các khoản đầu tư vào công ty con, công ty liên doanh liên kết: Dự phòng giảm giá đầu tư được lập khi đơn vị được nhận đầu tư phát sinh lỗ, căn cứ vào Báo cáo tài chính của công ty con, công ty liên doanh, liên kết tại thời điểm trích lập dự phòng.

Đối với khoản đầu tư nắm giữ lâu dài (không phân loại là chứng khoán kinh doanh) và không có ảnh hưởng đáng kể đối với bên được đầu tư: nếu khoản đầu tư vào cổ phiếu niêm yết hoặc giá trị hợp lý của khoản đầu tư được xác định tin cậy thì việc lập dự phòng dựa trên giá trị thị trường của cổ phiếu; nếu khoản đầu tư không xác định được giá trị hợp lý tại thời điểm báo cáo thì việc lập dự phòng căn cứ vào Báo cáo tài chính tại thời điểm trích lập dự phòng của bên được đầu tư.

Đối với các khoản đầu tư nắm giữ đến ngày đáo hạn: căn cứ khả năng thu hồi để lập dự phòng phải thu khó đòi theo quy định của pháp luật.

#### 4 Nợ phải thu

Việc phân loại các khoản phải thu là phải thu khách hàng, phải thu khác được thực hiện theo nguyên tắc:

a. Phải thu của khách hàng gồm các khoản phải thu mang tính chất thương mại phát sinh từ giao dịch có tính chất mua - bán, như: Phải thu về bán hàng, cung cấp dịch vụ, thanh lý, nhượng bán tài sản (TSCĐ, BĐSĐT, các khoản đầu tư tài chính) giữa Công ty và người mua (là đơn vị độc lập với người bán, gồm cả các khoản phải thu giữa công ty mẹ và công ty con, liên doanh, liên kết).

b. Phải thu khác gồm các khoản phải thu không có tính thương mại, không liên quan đến giao dịch mua - bán, như:

- Các khoản phải thu tạo ra doanh thu hoạt động tài chính, như: khoản phải thu về lãi cho vay, tiền gửi, cổ tức và lợi nhuận được chia;
- Các khoản chi hộ bên thứ ba được quyền nhận lại; Các khoản bên nhận ủy thác xuất khẩu phải thu hộ cho bên giao ủy thác;
- Các khoản phải thu không mang tính thương mại như cho mượn tài sản, phải thu về tiền phạt, bồi thường, tài sản thiếu chờ xử lý...

Khi lập Báo cáo tài chính, kế toán căn cứ kỳ hạn còn lại của các khoản phải thu để phân loại là dài hạn hoặc ngắn hạn.

Dự phòng nợ phải thu khó đòi được trích lập cho từng khoản phải thu khó đòi căn cứ theo quy định tại Thông tư số 48/2019/TT-BTC do Bộ Tài chính ban hành ngày 08/08/2019.

Việc xác định các khoản cần lập dự phòng phải thu khó đòi được căn cứ vào các khoản mục được phân loại là phải thu ngắn hạn, dài hạn của Bảng cân đối kế toán. Dự phòng nợ phải thu khó đòi được trích lập cho từng khoản phải thu khó đòi căn cứ vào tuổi nợ quá hạn của các khoản nợ hoặc dự kiến mức tổn thất có thể xảy ra.

#### 5 Hàng tồn kho

Hàng tồn kho được ghi nhận theo giá gốc. Trường hợp giá trị thuần thấp hơn giá gốc thì hàng tồn kho được tính theo giá trị thuần có thể thực hiện được. Giá gốc hàng tồn kho bao gồm chi phí mua, chi phí chế biến và các chi phí khác liên quan trực tiếp phát sinh để có được hàng tồn ở địa điểm và trạng thái hiện tại.

Giá trị hàng tồn kho được xác định theo phương pháp nhập trước xuất trước.

Hàng tồn kho được hạch toán theo phương pháp kê khai thường xuyên.

Dự phòng giảm giá hàng tồn kho được lập vào thời điểm cuối năm là số chênh lệch giữa giá gốc của hàng tồn kho lớn hơn giá trị thuần có thể thực hiện được của chúng.

#### 6 Tài sản cố định và khấu hao tài sản cố định

Tài sản cố định hữu hình, tài sản cố định vô hình được ghi nhận theo giá gốc. Trong quá trình sử dụng, tài sản cố định hữu hình, tài sản cố định vô hình được ghi nhận theo nguyên giá, hao mòn lũy kế và giá trị còn lại.

Phương pháp khấu hao áp dụng : TSCĐ khấu hao theo phương pháp đường thẳng để trừ dần nguyên giá tài sản cố định theo thời gian hữu dụng ước tính, phù hợp theo Thông tư 45/2013/TT-BTC ngày 25/04/2013 của Bộ Tài chính.

## 7 Chi phí trả trước

Các chi phí trả trước chỉ liên quan đến chi phí sản xuất kinh doanh năm tài chính hiện tại được ghi nhận là chi phí trả trước ngắn hạn và được tính vào chi phí sản xuất kinh doanh trong năm tài chính.

Các chi phí sau đây đã phát sinh trong năm tài chính nhưng được hạch toán vào chi phí trả trước dài hạn để phân bổ dần vào kết quả hoạt động kinh doanh trong nhiều năm:

- Chi phí công cụ dụng cụ
- Giá trị lợi thế kinh doanh khi chuyển đổi cổ phần hóa

Việc tính và phân bổ chi phí trả trước dài hạn vào chi phí sản xuất kinh doanh từng kỳ hạch toán được căn cứ vào tính chất, mức độ từng loại chi phí để chọn phương pháp và tiêu thức phân bổ hợp lý. Chi phí trả trước được phân bổ dần vào chi phí sản xuất kinh doanh theo phương pháp đường thẳng.

## 8 Nợ phải trả

Việc phân loại các khoản phải trả là phải trả người bán, phải trả khác được thực hiện theo nguyên tắc:

a. Phải trả người bán gồm các khoản phải trả mang tính chất thương mại phát sinh từ giao dịch mua hàng hóa, dịch vụ, tài sản và người bán (là đơn vị độc lập với người mua, gồm cả các khoản phải trả giữa công ty mẹ và công ty con, công ty liên doanh, liên kết).

b. Phải trả khác gồm các khoản phải trả không có tính thương mại, không liên quan đến giao dịch mua, bán, cung cấp hàng hóa dịch vụ:

- Các khoản phải trả liên quan đến chi phí tài chính, như: khoản phải trả về lãi vay, cổ tức và lợi nhuận phải trả, chi phí hoạt động đầu tư tài chính phải trả;
- Các khoản phải trả do bên thứ ba chi hộ; Các khoản tiền bên nhận ủy thác nhận của các bên liên quan để thanh toán theo chỉ định trong giao dịch ủy thác xuất nhập khẩu;
- Các khoản phải trả không mang tính thương mại như phải trả do mượn tài sản, phải trả về tiền phạt, bồi thường, tài sản thừa chờ xử lý, phải trả về các khoản BHXH, BHYT, BHTN, KPCĐ...

Khi lập Báo cáo tài chính, kế toán căn cứ kỳ hạn còn lại của các khoản phải trả để phân loại là dài hạn hoặc ngắn hạn. Khi có các bằng chứng cho thấy một khoản tồn thất có khả năng chắc chắn xảy ra, kế toán ghi nhận ngay một khoản phải trả theo nguyên tắc thận trọng.

## 9 Chi phí phải trả

Các khoản chi phí thực tế chưa phát sinh nhưng được trích trước vào chi phí sản xuất, kinh doanh trong kỳ để đảm bảo khi chi phí phát sinh thực tế không gây đột biến cho chi phí sản xuất kinh doanh trên cơ sở đảm bảo nguyên tắc phù hợp giữa doanh thu và chi phí. Khi các chi phí đó phát sinh, nếu có chênh lệch với số đã trích, kế toán tiến hành ghi bổ sung hoặc ghi giảm chi phí tương ứng với phần chênh lệch.

## 10 Vốn chủ sở hữu

Vốn đầu tư của chủ sở hữu được ghi nhận theo số vốn thực góp của chủ sở hữu.

Quỹ đầu tư phát triển được phân phối từ lợi nhuận sau thuế của công ty, trong quá trình hoạt động, các nguồn quỹ này được quản lý và sử dụng theo điều lệ của công ty.

Lợi nhuận sau thuế chưa phân phối là số lợi nhuận từ các hoạt động của doanh nghiệp sau khi trừ (-) các khoản điều chỉnh do áp dụng hồi tố thay đổi chính sách kế toán và điều chỉnh hồi tố sai sót trọng yếu của các năm trước.

## 11 Doanh thu

### *Doanh thu bán hàng:*

Doanh thu bán hàng được ghi nhận khi đồng thời thỏa mãn các điều kiện sau:

- Phần lớn rủi ro và lợi ích gắn liền với quyền sở hữu sản phẩm hoặc hàng hóa đã được chuyển giao cho người mua;
- Công ty không còn nắm giữ quyền quản lý hàng hóa như người sở hữu hàng hóa hoặc quyền kiểm soát hàng hóa;
- Doanh thu được xác định tương đối chắc chắn;
- Công ty đã thu được hoặc sẽ thu được lợi ích kinh tế từ giao dịch bán hàng;
- Xác định được chi phí liên quan đến giao dịch bán hàng

### *Doanh thu cung cấp dịch vụ*

Doanh thu cung cấp dịch vụ được ghi nhận khi kết quả của giao dịch đó được xác định một cách đáng tin cậy. Trường hợp việc cung cấp dịch vụ liên quan đến nhiều kỳ thì doanh thu được ghi nhận trong kỳ theo kết quả phần công việc đã hoàn thành vào ngày lập Bảng Cân đối kế toán của kỳ đó. Kết quả của giao dịch cung cấp dịch vụ được xác định khi thỏa mãn các điều kiện sau:

- Doanh thu được xác định tương đối chắc chắn;
  - Có khả năng thu được lợi ích kinh tế từ giao dịch cung cấp dịch vụ đó;
  - Xác định được phần công việc đã hoàn thành vào ngày lập Bảng cân đối kế toán;
  - Xác định được chi phí phát sinh cho giao dịch và chi phí để hoàn thành giao dịch cung cấp dịch vụ đó
- Phần công việc cung cấp dịch vụ đã hoàn thành được xác định theo phương pháp đánh giá công việc hoàn thành.



**Doanh thu hoạt động tài chính**

Doanh thu phát sinh từ tiền lãi, tiền bản quyền, cổ tức, lợi nhuận được chia và các khoản doanh thu hoạt động tài chính khác được ghi nhận khi thỏa mãn đồng thời hai (2) điều kiện sau:

- Có khả năng thu được lợi ích kinh tế từ giao dịch đó;
- Doanh thu được xác định tương đối chắc chắn.

**Thu nhập khác**

Phản ánh các khoản thu nhập khác ngoài hoạt động sản xuất, kinh doanh của doanh nghiệp, bao gồm:

- Thu nhập từ nhượng bán, thanh lý TSCĐ;
- Thu nhập từ nghiệp vụ bán và thuê lại tài sản;
- Các khoản thuế phải nộp khi bán hàng hóa, cung cấp dịch vụ nhưng sau đó được giảm, được hoàn (thuế xuất khẩu được hoàn, thuế GTGT, TTĐB, BVMT phải nộp nhưng sau đó được giảm);
- Thu tiền bồi thường của bên thứ ba để bù đắp cho tài sản bị tổn thất (ví dụ thu tiền bảo hiểm được bồi thường, tiền đền bù di dời cơ sở kinh doanh và các khoản có tính chất tương tự);
- Thu tiền được phạt do khách hàng vi phạm hợp đồng;
- Các khoản thu nhập khác ngoài các khoản nêu trên.

**12 Giá vốn**

Phản ánh trị giá vốn của sản phẩm, hàng hóa, dịch vụ bán trong kỳ.

Đối với phần giá trị hàng tồn kho hao hụt, mất mát, kế toán tính ngay vào giá vốn hàng bán (sau khi trừ đi các khoản bồi thường, nếu có).

Đối với chi phí nguyên vật liệu trực tiếp tiêu hao vượt mức bình thường, chi phí nhân công, chi phí sản xuất chung cố định không phân bổ vào giá trị sản phẩm nhập kho, kế toán tính ngay vào giá vốn hàng bán (sau khi trừ đi các khoản bồi thường, nếu có) kể cả khi sản phẩm, hàng hóa chưa được xác định là tiêu thụ.

Các khoản thuế nhập khẩu, thuế tiêu thụ đặc biệt, thuế bảo vệ môi trường đã tính vào giá trị hàng mua, nếu khi xuất bán hàng hóa mà các khoản thuế đó được hoàn lại thì được ghi giảm giá vốn hàng bán.

Các khoản chi phí giá vốn hàng bán không được coi là chi phí tính thuế TNDN theo quy định của Luật thuế nhưng có đầy đủ hóa đơn chứng từ và đã hạch toán đúng theo Chế độ kế toán Công ty không ghi giảm chi phí kế toán mà chỉ điều chỉnh trong quyết toán thuế TNDN để làm tăng số thuế TNDN phải nộp.

**13 Chi phí tài chính**

Phản ánh những khoản chi phí hoạt động tài chính bao gồm các khoản chi phí hoặc các khoản lỗ liên quan đến các hoạt động đầu tư tài chính, chi phí cho vay và đi vay vốn, chi phí góp vốn liên doanh, liên kết, lỗ chuyển nhượng chứng khoán ngắn hạn, chi phí giao dịch bán chứng khoán; Dự phòng giảm giá

chứng khoán kinh doanh, dự phòng tổn thất đầu tư vào đơn vị khác, khoản lỗ phát sinh khi bán ngoại tệ, lỗ tỷ giá hối đoái...

Các khoản chi phí tài chính không được coi là chi phí tính thuế TNDN theo quy định của Luật thuế nhưng có đầy đủ hóa đơn chứng từ và đã hạch toán đúng theo Chế độ kế toán Công ty không ghi giảm chi phí kế toán mà chỉ điều chỉnh trong quyết toán thuế TNDN để làm tăng số thuế TNDN phải nộp.

#### **14 Chi phí quản lý doanh nghiệp**

Các khoản chi phí ghi nhận là chi phí bán hàng bao gồm: Các chi phí thực tế phát sinh trong quá trình bán sản phẩm, hàng hoá, cung cấp dịch vụ, bao gồm các chi phí chào hàng, giới thiệu sản phẩm, quảng cáo sản phẩm, hoa hồng bán hàng, chi phí bảo hành sản phẩm, hàng hoá, chi phí bảo quản, đóng gói, vận chuyển,...

Các khoản chi phí ghi nhận là chi phí quản lý doanh nghiệp bao gồm: Các chi phí về lương nhân viên bộ phận quản lý doanh nghiệp (tiền lương, tiền công, các khoản phụ cấp,...); bảo hiểm xã hội, bảo hiểm y tế, kinh phí công đoàn, bảo hiểm thất nghiệp của nhân viên quản lý doanh nghiệp; chi phí vật liệu văn phòng, công cụ lao động, khấu hao TSCĐ dùng cho quản lý doanh nghiệp; tiền thuê đất, thuế môn bài; khoản lập dự phòng phải thu khó đòi; dịch vụ mua ngoài (điện, nước, điện thoại, fax, bảo hiểm tài sản, cháy nổ...); chi phí bằng tiền khác (tiếp khách, hội nghị khách hàng...)

#### **15 Các khoản thuế**

Chi phí thuế Thu nhập doanh nghiệp hiện hành được xác định trên cơ sở thu nhập chịu thuế và thuế suất thuế TNDN trong năm hiện hành.

Chi phí thuế thu nhập doanh nghiệp hoãn lại được xác định trên cơ sở số chênh lệch tạm thời được khấu trừ, số chênh lệch tạm thời chịu thuế và thuế suất thuế TNDN.

Các loại thuế và phí khác theo quy định hiện hành.

V . Thông tin bổ sung cho các khoản mục trình bày trong Bảng Cân đối kế toán

Đơn vị tính: đồng

	31/03/2024	01/01/2024
<b>01 . Tiền</b>		
Tiền mặt	3,831,049,216	841,444,053
Tiền gửi không kỳ hạn	118,203,702,624	120,541,698,982
Tiền đang chuyển		
Các khoản tương đương tiền	176,000,000,000	240,020,000,000
<b>Cộng</b>	<b>298,034,751,840</b>	<b>361,403,143,035</b>
<b>02 . ĐẦU TƯ TÀI CHÍNH NGẮN HẠN</b>	<b>31/03/2024</b>	<b>01/01/2024</b>
Đầu tư nắm giữ đến ngày đáo hạn	177,815,000,000	162,770,000,000
<b>Cộng</b>	<b>177,815,000,000</b>	<b>162,770,000,000</b>
<b>03 . PHẢI THU CỦA KHÁCH HÀNG</b>	<b>31/03/2024</b>	<b>01/01/2024</b>
<b>3.1 Ngắn hạn</b>	<b>211,663,701,769</b>	<b>180,238,554,456</b>
Phải thu các bên không liên quan	95,585,938,755	85,388,287,729
Phải thu các bên liên quan	116,077,763,014	94,850,266,727
<i>Trong đó: Chi tiết cho các đối tượng chiếm từ 10% tổng nợ phải thu ngắn hạn trở lên</i>		
<i>Công ty TNHH LD DV Container Quốc tế CSG-SSA</i>	42,384,363,120	21,234,935,280
<i>Công ty TNHH Cảng Quốc Tế Cái Mép</i>	52,641,634,040	52,273,714,040
<b>3.2 Dài hạn</b>	<b>102,843,157,875</b>	<b>102,843,157,875</b>
Phải thu các bên không liên quan		
Phải thu các bên liên quan	102,843,157,875	102,843,157,875
<i>Trong đó: Chi tiết cho các đối tượng chiếm từ 10% tổng nợ phải thu dài hạn trở lên</i>		
<i>Công ty TNHH Cảng Quốc Tế Cái Mép</i>	102,843,157,875	90,097,201,044
<b>Cộng ( 3.1+3.2)</b>	<b>314,506,859,644</b>	<b>283,081,712,331</b>

**04 . PHẢI THU KHÁC**

Khoản mục	31/03/2024		01/01/2024	
	Giá trị	Dự phòng	Giá trị	Dự phòng
<b>4.1 - Ngắn hạn</b>	<b>85,400,703,938</b>		<b>70,793,114,034</b>	
Phải thu về Tạm ứng	3,240,489,510		17,457,000	
<i>Phải thu về cổ phần hóa</i>	28,719,686,558		28,719,686,558	
<i>Phải thu ước lãi ngân hàng</i>	645,905,230		4,610,257,260	
<i>Phải thu cty Ngọc Viễn</i>				
<i>Đông về hỗ trợ di dời</i>	7,489,704,254		7,489,704,254	
<i>Ký quỹ ngắn hạn</i>	1,348,500,000		930,152,000	
Phải thu khác	43,956,418,386		29,025,856,962	
<b>4.2 - Dài hạn</b>	<b>1,099,912,680,000</b>		<b>1,099,920,680,000</b>	
Ký quỹ	5,000,000		13,000,000	
Bảo lãnh vay Cảng Quốc tế SP - PSA	249,907,680,000		249,907,680,000	
- Đầu tư XD CSG - HP (ứng vốn Ngọc Viễn đồng)	850,000,000,000		850,000,000,000	

Cộng ( 4.1+4.2+4.3)	1,185,313,383,938	1,170,713,794,034
---------------------	-------------------	-------------------

05 . NỢ XẤU ( PHỤ LỤC SỐ 01 )

06 . HÀNG TỒN KHO

Khoản mục	31/03/2024		01/01/2024	
	Giá gốc	Dự phòng	Giá gốc	Dự phòng
<b>Ngắn hạn</b>	<b>11,896,140,072</b>		<b>12,092,678,494</b>	
Nguyên vật liệu	4,105,658,031		4,616,804,938	
Công cụ, dụng cụ	5,581,977,208		5,586,383,376	
Chi phí SXKD dở dang	2,208,504,833		1,889,490,180	
Hàng hóa				
<b>Dài hạn</b>				
Nguyên vật liệu				
Công cụ, dụng cụ				
<b>Cộng</b>	<b>11,896,140,072</b>		<b>12,092,678,494</b>	

Giá trị hàng tồn kho dùng để thế chấp, đảm bảo các khoản vay: Không có

Lý do thay đổi giá trị dự phòng hàng tồn kho: Không có

07 . CHI PHÍ TRẢ TRƯỚC	31/03/2024		01/01/2024	
a) <b>Ngắn hạn</b>	<b>12,879,581,784</b>		<b>11,595,546,679</b>	
Công cụ dụng cụ, bảo hiểm..	101,430,322		295,537,082	
Chi phí trả trước khác	12,778,151,462		11,300,009,597	
b) <b>Dài hạn</b>	<b>3,564,118,199</b>		<b>2,433,344,134</b>	
Công cụ dụng cụ, bảo hiểm..				
Chi phí nạo vét, sửa chữa nền, bãi, cải tạo quay đầu xi	3,564,118,199		2,433,344,134	
<b>Cộng ( a + b )</b>	<b>16,443,699,983</b>		<b>14,028,890,813</b>	

08 . TĂNG GIẢM TÀI SẢN CỐ ĐỊNH HỮU HÌNH ( PHỤ LỤC SỐ 02 )

09 . TĂNG GIẢM TÀI SẢN CỐ ĐỊNH VÔ HÌNH

Khoản mục	Quyền SD đất	Phần mềm	TS Vô hình khác	Tổng cộng
<b>Nguyên giá</b>				
Số đầu năm	53,041,446,221	8,721,059,618	110,095,238	61,872,601,077
<i>Số tăng trong năm</i>				
Số cuối kỳ	53,041,446,221	8,721,059,618	110,095,238	61,872,601,077
<b>Hao mòn lũy kế</b>				
Số đầu năm	31,581,487,870	5,470,523,107	105,333,300	37,157,344,277
Khấu hao p/s trong kỳ	213,922,845	153,782,744	476,190	368,181,779
Số cuối kỳ	31,795,410,715	5,624,305,851	105,809,490	37,525,526,056
<b>Giá trị còn lại</b>				
Số đầu năm	21,459,958,351	3,250,536,511	4,761,938	24,715,256,800

Số cuối kỳ	21,246,035,506	3,096,753,767	4,285,748	24,347,075,021
------------	----------------	---------------	-----------	----------------

**10 . TĂNG GIẢM BẤT ĐỘNG SẢN ĐẦU TƯ**

Khoản mục	Quyền sử dụng đất
<b>Nguyên giá</b>	
Số đầu kỳ	222,174,136,000
Số cuối kỳ	222,174,136,000
<b>Hao mòn lũy kế</b>	
Số đầu kỳ	45,875,025,006
Khấu hao phát sinh trong kỳ	1,354,180,188
Số cuối kỳ	47,229,205,194
<b>Giá trị còn lại</b>	
Số đầu kỳ	176,299,110,994
Số cuối kỳ	174,944,930,806

**11 . TÀI SẢN DỜ DANG DÀI HẠN**

	31/03/2024	01/01/2024
Mua sắm tài sản cố định	134,080,000	
Xây dựng cơ bản dở dang	74,306,602,363	73,537,237,039
Sửa chữa lớn TCD		
<b>Cộng</b>	<b>74,440,682,363</b>	<b>73,537,237,039</b>
<i>Trong đó</i>		
<i>Khu dịch vụ hậu cần Cảng Sài Gòn Hiệp Phước</i>	<i>27,736,366,606</i>	<i>27,736,366,606</i>

**12 . ĐẦU TƯ TÀI CHÍNH DÀI HẠN ( XEM PHỤ LỤC 03)**

**13 . PHẢI TRẢ NGƯỜI BÁN**

	31/03/2024	01/01/2024
<b>Ngắn hạn</b>		
Phải trả các bên không liên quan	28,480,585,055	21,296,361,051
Phải trả các bên liên quan( Xem TM 31)	107,673,863,440	109,346,151,885
<b>Cộng</b>	<b>136,154,448,495</b>	<b>130,642,512,936</b>

**14 . THUẾ VÀ CÁC KHOẢN PHẢI NỘP NHÀ NƯỚC**

Chỉ tiêu	Số đầu năm	Số phải nộp trong kỳ	Số đã nộp trong kỳ	Số cuối kỳ
<b>THUẾ PHẢI NỘP</b>	<b>117,442,622,367</b>	<b>38,049,503,769</b>	<b>82,612,406,700</b>	<b>72,879,719,436</b>
<i>Thuế GTGT</i>	<i>629,869,288</i>	<i>7,717,954,833</i>	<i>2,989,946,346</i>	<i>5,357,877,775</i>
<i>Thuế TNDN</i>	<i>76,109,475,485</i>	<i>15,773,477,501</i>	<i>76,109,475,485</i>	<i>15,773,477,501</i>
<i>Thuế TNCN</i>	<i>455,755,414</i>	<i>3,763,307,158</i>	<i>3,502,888,583</i>	<i>716,173,989</i>
<i>Tiền thuê đất và thuế đất</i>	<i>40,247,522,180</i>	<i>10,784,667,991</i>		<i>51,032,190,171</i>
<i>Các loại thuế khác</i>		<i>10,096,286</i>	<i>10,096,286</i>	

**15 . CHI PHÍ PHẢI TRẢ**

	31/03/2024	01/01/2024
<b>Ngắn hạn</b>		
Lãi tiền vay phải trả	237,351,015	

	Chi phí phải trả khác	33,122,862,550	16,062,878,812
	<b>Cộng</b>	<b>33,360,213,565</b>	<b>16,062,878,812</b>
<b>16 .</b>	<b>PHẢI TRẢ KHÁC</b>	<b>31/03/2024</b>	<b>01/01/2024</b>
a)	<b>Ngắn hạn</b>	<b>187,288,505,135</b>	<b>42,581,754,414</b>
	Kinh phí công đoàn	1,554,948,133	1,047,088,777
	Bảo hiểm xã hội	2,119,611,445	
	Bảo hiểm y tế	360,638,177	
	Bảo hiểm thất nghiệp	167,396,069	
	Phải trả về cổ phần hóa	160,235,295,791	18,100,592,423
	Ký quỹ, ký cược	7,159,428,493	7,222,428,493
	Phải trả khác	15,691,187,027	16,211,644,721
b)	<b>Dài hạn</b>	<b>1,778,660,611,250</b>	<b>1,778,720,611,250</b>
	Ký quỹ, ký cược	797,425,000	857,425,000
	Phải trả Bộ Tài chính về ứng vốn Dự án Cảng Sài Gòn Hiệp Phước	599,000,000,000	599,000,000,000
	Công ty PSA Singapore	249,907,680,000	249,907,680,000
	Hỗ trợ người lao động nghỉ việc theo quyết định 46/2010/QĐ-TTG	78,955,506,250	78,955,506,250
	Cty TNHH đầu tư phát triển đô thị Ngọc Viễn Đông	850,000,000,000	850,000,000,000
	<b>Cộng</b>	<b>1,965,949,116,385</b>	<b>1,821,302,365,664</b>

**17 . VAY VÀ CÁC KHOẢN NỢ THUÊ TÀI CHÍNH ( PHỤ LỤC SỐ 04 )**

**18 . VỐN CHỦ SỞ HỮU**

a **Bảng đối chiếu biến động vốn chủ sở hữu ( Phụ lục số 05 )**

b **Chi tiết vốn đầu tư của chủ sở hữu**

Chỉ tiêu	31/03/2024		01/01/2024	
	Tỉ lệ	Giá trị	Tỉ lệ	Giá trị
Vốn góp của Nhà nước	65.45%	1,415,649,060,000	65.45%	1,415,649,060,000
Vốn góp của Cổ đông	34.55%	747,300,550,000	34.55%	747,300,550,000
<b>Cộng</b>	<b>100%</b>	<b>2,162,949,610,000</b>	<b>100%</b>	<b>2,162,949,610,000</b>

c **Các giao dịch về Vốn chủ sở hữu** Từ 01/01/2024  
đến 31/03/2024

Vốn góp đầu kỳ	2,162,949,610,000
Vốn góp tăng trong kỳ	
Vốn góp giảm trong kỳ	
Vốn góp cuối kỳ	2,162,949,610,000

d <b>Cổ phiếu</b>	<b>31/03/2024</b>	<b>01/01/2024</b>
<b>Số lượng cổ phiếu đăng ký phát hành</b>	216,294,961	216,294,961
<b>Số lượng cổ phiếu đã chào bán ra công chúng</b>		
<i>Cổ phiếu phổ thông</i>	216,294,961	216,294,961
<b>Số lượng cổ phiếu đang lưu hành</b>		
<i>Cổ phiếu phổ thông</i>	216,294,961	216,294,961
<b>Mệnh giá cổ phiếu đang lưu hành</b>	<b>10.000 đ/CP</b>	<b>10.000 đ/CP</b>

e	Các Quỹ của doanh nghiệp	31/03/2024	01/01/2024
	Quỹ Đầu tư phát triển	124,706,393,550	124,706,393,550
	<b>Cộng</b>	<b>124,706,393,550</b>	<b>124,706,393,550</b>
<b>VI Thuyết minh bổ sung cho các khoản mục trình bày trên Báo cáo kết quả sản xuất kinh doanh</b>			
20	<b>DOANH THU</b>	<b>Từ 01/01/2024 đến 31/03/2024</b>	<b>Từ 01/01/2023 đến 31/03/2023</b>
	<b>Với các bên không liên quan</b>		
	Hoạt động cung cấp dịch vụ khai thác cảng	163,867,190,749	121,746,032,951
	Hoạt động kinh doanh Bất động sản	6,721,821,750	5,855,027,765
	Hoạt động xây lắp	1,534,253,125	694,484,815
	Hoạt động khác	470,368,996	392,051,952
	<b>Với các bên liên quan ( Xem TM 31)</b>		
	Hoạt động cung cấp dịch vụ khai thác cảng	59,908,474,950	54,544,939,927
	<b>Cộng</b>	<b>232,502,109,570</b>	<b>183,232,537,410</b>
21	<b>GIÁ VỐN</b>	<b>Từ 01/01/2024 đến 31/03/2024</b>	<b>Từ 01/01/2023 đến 31/03/2023</b>
	Hoạt động cung cấp dịch vụ khai thác cảng	133,414,036,896	106,718,969,370
	Hoạt động kinh doanh Bất động sản	234,963,913	274,497,859
	Hoạt động xây lắp	1,543,811,991	745,840,451
	Hoạt động khác	92,897,456	130,221,734
	<b>Cộng</b>	<b>135,285,710,256</b>	<b>107,869,529,414</b>
22	<b>DOANH THU TÀI CHÍNH</b>	<b>Từ 01/01/2024 đến 31/03/2024</b>	<b>Từ 01/01/2023 đến 31/03/2023</b>
	Lãi tiền gửi, tiền cho vay	10,517,085,386	5,249,942,531
	Cổ tức lợi nhuận được chia		
	Lãi chênh lệch tỉ giá đã thực hiện	273,845,101	43,414,756
	Lãi chênh lệch tỷ giá do đánh giá lại số dư cuối năm		
	Hoạt động tài chính khác	-	-
	<b>Cộng</b>	<b>10,790,930,487</b>	<b>5,293,357,287</b>
23	<b>CHI PHÍ TÀI CHÍNH</b>	<b>Từ 01/01/2024 đến 31/03/2024</b>	<b>Từ 01/01/2023 đến 31/03/2023</b>
	Lãi tiền vay	237,351,015	4,627,856,122
	Chênh lệch tỉ giá đã thực hiện	646,471,268	852,610,392
	Dự phòng tổn thất đầu tư tài chính	(14,500,596,269)	14,627,283,159
	Phí giao dịch chứng khoán		
	<b>Cộng</b>	<b>(13,616,773,986)</b>	<b>20,107,749,673</b>
24	<b>CHI PHÍ QUẢN LÝ DOANH NGHIỆP</b>	<b>Từ 01/01/2024 đến 31/03/2024</b>	<b>Từ 01/01/2023 đến 31/03/2023</b>
	Chi phí QLDN phát sinh trong kỳ	40,884,317,531	38,396,288,936
	Hoàn nhập/ chi phí dự phòng	2,511,792,188	99,745,830
	<b>Cộng</b>	<b>43,396,109,719</b>	<b>38,496,034,766</b>

Trong đó:

	<i>Chi phí nhân viên quản lý</i>	28,527,853,539	28,590,444,113
	<i>Lợi thế kinh doanh khi Cổ phần hóa</i>		
	<i>Chi phí QLDN khác</i>	14,868,256,180	9,905,590,653
<b>25 . THU NHẬP KHÁC</b>		<b>Từ 01/01/2024 đến 31/03/2024</b>	<b>Từ 01/01/2023 đến 31/03/2023</b>
	Thanh lý bán tài sản		
	Thu nhập khác	2,514,422,984	2,696,562,620
	<b>Cộng</b>	<b>2,514,422,984</b>	<b>2,696,562,620</b>
<b>26 . CHI PHÍ KHÁC</b>		<b>Từ 01/01/2024 đến 31/03/2024</b>	<b>Từ 01/01/2023 đến 31/03/2023</b>
	Chi phí thanh lý bán tài sản		
	Chi phí khác - Bổ sung tiền thuê đất khu vực TP. HCM từ	2,126,210,931	2,234,278,430
		<b>2,126,210,931</b>	<b>2,234,278,430</b>
<b>27 . CHI PHÍ THUẾ TNDN HIỆN HÀNH</b>		<b>Từ 01/01/2024 đến 31/03/2024</b>	<b>Từ 01/01/2023 đến 31/03/2023</b>
	<b>Lợi nhuận trước thuế(a)</b>	<b>78,616,206,121</b>	<b>22,514,865,034</b>
	<b>Các khoản điều chỉnh tăng(b)</b>	<b>83,953,945,340</b>	<b>70,058,441,531</b>
	<i>Các khoản chi phí không được trừ</i>	<i>1,066,776,981</i>	<i>552,858,827</i>
	<i>Chênh lệch cách tính chi phí dự phòng đầu tư tài chính SPPSA giữa kế toán và thông tư</i>	<i>69,366,024,301</i>	<i>69,453,440,417</i>
	<i>Lỗ (hoàn nhập lỗ) đánh giá lại ngoại tệ cuối kỳ</i>	<i>13,521,144,058</i>	<i>52,142,287</i>
	<b>Các khoản điều chỉnh giảm ( c)</b>	<b>83,702,763,956</b>	<b>71,941,290,454</b>
	<i>Cổ tức lợi nhuận được chia và dự phòng mất việc .</i>		
	<i>Hoàn nhập chênh lệch cách tính chi phí dự phòng đầu tư tài chính SPPSA giữa kế toán và thông tư</i>	<i>69,795,664,836</i>	<i>71,757,680,720</i>
	<i>Lãi (hoàn nhập lỗ) đánh giá lại ngoại tệ cuối kỳ</i>	<i>13,907,099,120</i>	<i>183,609,734</i>
	<b>Tổng thu nhập tính thuế(d=a+b-c)</b>	<b>78,867,387,505</b>	<b>20,632,016,111</b>
	<b>Thuế TNDN phải nộp theo thuế suất 20%(e=d*20%)</b>	<b>15,773,477,501</b>	<b>4,126,403,222</b>
	<i>Điều chỉnh thuế TNDN phải nộp của năm trước ghi tăng cho kỳ này(g)</i>		-
	<b>Thuế TNDN phải nộp</b>	<b>15,773,477,501</b>	<b>4,126,403,222</b>
<b>28 . CHI PHÍ SXKD THEO YẾU TỐ</b>		<b>Từ 01/01/2024 đến 31/03/2024</b>	<b>Từ 01/01/2023 đến 31/03/2023</b>
	Chi phí nguyên vật liệu, CCDC	10,733,742,166	4,631,431,067
	Chi phí nhân công	58,310,211,410	54,586,555,720
	Chi phí khấu hao TSCĐ	9,344,441,619	9,549,723,427
	Chi phí dịch vụ mua ngoài	35,962,310,774	38,200,593,446
	Chi phí bằng tiền, khác (Hoàn nhập)/ Chi phí dự phòng	76,319,918,087 (11,988,804,081)	24,670,231,531 14,727,028,989
	<b>Cộng</b>	<b>178,681,819,975</b>	<b>146,365,564,180</b>



29 . CỘNG CỤ TÀI CHÍNH

Tài sản tài chính	Số cuối quý	Số đầu năm
Tiền và tương đương tiền	298,034,751,840	361,403,143,035
Phải thu ngắn hạn khách hàng	211,663,701,769	180,238,554,456
Phải thu dài hạn khách hàng	102,843,157,875	102,843,157,875
Phải thu ngắn hạn khác	85,400,703,938	70,793,114,034
Phải thu dài hạn khác	1,099,912,680,000	1,099,920,680,000
Các khoản đầu tư tài chính	3,636,880,351,253	3,621,735,351,253
Dự phòng tổn thất đầu tư tài chính	(1,426,332,439,692)	(1,440,833,035,961)
Dự phòng nợ phải thu	(44,060,962,888)	(41,549,170,700)
<b>Cộng</b>	<b>3,964,341,944,095</b>	<b>3,954,551,793,992</b>

Công nợ tài chính	Số cuối quý	Số đầu năm
Vay và nợ thuê tài chính ngắn hạn	27,993,312,202	28,010,884,095
Phải trả ngắn hạn người bán	136,154,448,495	130,642,512,936
Phải trả ngắn hạn khác	187,288,505,135	42,581,754,414
Phải trả dài hạn khác	1,778,660,611,250	1,778,720,611,250
Chi phí phải trả ngắn hạn	33,360,213,565	16,062,878,812
Vay và nợ thuê tài chính dài hạn	69,983,281,597	70,027,001,259
<b>Cộng</b>	<b>2,233,440,372,244</b>	<b>2,066,045,642,766</b>

Tài sản tài chính và nợ phải trả tài chính chưa được đánh giá lại theo giá trị hợp lý tại ngày kết thúc niên độ kế toán do Thông tư 210/2009/TT-BTC và các quy định hiện hành yêu cầu trình bày Báo cáo tài chính và thuyết minh thông tin đối với công cụ tài chính nhưng không đưa ra các hướng dẫn tương đương cho việc đánh giá và ghi nhận giá trị hợp lý của tài sản tài chính và nợ phải trả tài chính, ngoại trừ các khoản trích lập dự phòng giảm giá đầu tư chứng khoán đã được nêu tại các thuyết minh liên quan.

**Rủi ro thanh khoản**

Mục đích quản lý rủi ro thanh khoản nhằm đảm bảo có đủ nguồn vốn để đáp ứng các nghĩa vụ tài chính hiện tại và tương lai. Tính thanh khoản cũng được công ty quản lý nhằm đảm bảo mức phụ trội giữa công nợ đến hạn và tài sản đến hạn trong kỳ ở mức có thể kiểm soát được với số vốn mà công ty tin rằng có thể tạo ra trong kỳ đó. Chính sách của Công ty là theo dõi thường xuyên các yêu cầu về thanh khoản hiện tại và dự kiến trong tương lai nhằm đảm bảo Công ty duy trì đủ mức phòng tiền mặt, tiền gửi ngân hàng, các khoản vay nhằm đáp ứng các quy định về tính thanh khoản ngắn và dài hạn.

VII . THÔNG TIN BỔ SUNG CHO CÁC KHOẢN MỤC TRÌNH BÀY TRONG BÁO CÁO LCTT

1 . Số tiền đi vay thực thu trong kỳ	Từ 01/01/2024 đến 31/03/2024	Từ 01/01/2023 đến 31/03/2023
Tiền vay nhận được theo các kế ước thông thường	-	-
. Số tiền đã thực trả gốc vay trong kỳ	Từ 01/01/2024 đến 31/03/2024	Từ 01/01/2023 đến 31/03/2023
Tiền trả nợ gốc vay theo các kế ước thông thường	-	(42,500,000,000)
<b>Cộng</b>	<b>-</b>	<b>(42,500,000,000)</b>

30 . NHỮNG SỰ KIỆN PHÁT SINH SAU NGÀY KẾT THÚC KỲ KẾ TOÁN

Không có sự kiện trọng yếu nào phát sinh sau ngày kết thúc kỳ kế toán bán niên đòi hỏi phải được điều chỉnh hay công bố trên Báo cáo tài chính này.

**31 . THÔNG TIN VỀ CÁC BÊN LIÊN QUAN**

**a . Giao dịch với các bên liên quan**

**a1 . Cung cấp dịch vụ cho các bên liên quan**

Tên công ty	Mối quan hệ	Từ 01/01/2024 đến 31/03/2024	Từ 01/01/2023 đến 31/03/2023
Công ty Cổ phần Vận tải và Dịch vụ Hàng Hải Cảng Sài Gòn	Công ty con	36,783,200	122,562,240
Công ty Cổ phần Kỹ thuật Thương mại Dịch vụ Cảng Sài Gòn	Công ty con	161,974,737	148,012,663
Công ty Cổ phần Xếp dỡ và Dịch vụ Cảng Sài Gòn	Công ty con	981,531,050	1,216,507,733
Công ty CP Logistic Cảng Sài Gòn	Công ty con	1,329,402,750	3,238,137,570
Công ty CP Cảng Sài Gòn Hiệp Phước	Công ty con	-	-
Công ty LD Dịch vụ Container Quốc tế CSG - SSA	Cty Liên doanh	24,644,752,582	24,180,662,291
Công ty TNHH Korea Express Cảng Sài Gòn	Cty Liên doanh	137,898,212	132,295,090
Công ty TNHH Cảng Quốc tế SP - PSA	Cty Liên doanh	-	-
Công ty Cổ phần Cảng tổng hợp Thị Vải	Cty Liên doanh	-	-
Công ty TNHH Cảng Quốc tế Cái Mép	Công ty liên kết	17,106,886,364	16,312,513,636
Công ty Vận tải Biển VIMC	Đơn vị trực thuộc	8,158,375,886	4,012,893,698
Công ty Cổ phần Đại lý Hàng hải Việt Nam	Cùng Công ty mẹ	7,272,727	11,642,220
Công ty Cổ phần Vận tải biển Việt Nam (VTC)	Cùng Công ty mẹ	7,164,675,839	4,904,281,301
Công ty Cổ phần VIMC Logistics	Cùng Công ty mẹ	28,500,000	38,095,000
Công ty Cổ phần Vận tải biển Vinaship	Cùng Công ty mẹ	16,617,143	17,059,000
Công ty TNHH MTV Vận tải Biển Đông	Cùng Công ty mẹ	75,355,238	106,520,250
CN Tổng Cty Hàng Hải Việt Nam	Công ty mẹ	-	36,109,091
Công ty TNHH MTV Vận tải Viễn Dương	Cùng Công ty mẹ	-	67,648,144
Công ty Cổ phần Vận Tải Biển Và Hợp Tác Lao Động Quốc Tế		2,222,222	
Công ty TNHH NYK Autologic Việt Nam		56,227,000	-
		-	
<b>Cộng</b>		<b>59,908,474,950</b>	<b>54,544,939,927</b>

**a2 . Thuê dịch vụ từ các bên liên quan**

Tên công ty	Mối quan hệ	Từ 01/01/2024 đến 31/03/2024	Từ 01/01/2023 đến 31/03/2023
Công ty Cổ phần Vận tải và Dịch vụ Hàng Hải Cảng Sài Gòn	Công ty con	1,486,062,494	898,651,800
Công ty Cổ phần Kỹ thuật Thương mại Dịch vụ Cảng Sài Gòn	Công ty con	4,714,434,940	3,688,071,618
Công ty Cổ phần Xếp dỡ và Dịch vụ Cảng Sài Gòn	Công ty con	13,506,737,657	10,475,007,348
Công ty Cổ phần Cảng Sài Gòn Hiệp Phước	Công ty con	153,077,000	357,838,500
Công ty Cổ phần Logistic Cảng Sài Gòn	Công ty con	-	-
Công ty LD Dịch vụ Container Quốc tế CSG - SSA	Cty Liên doanh	-	-

Công ty TNHH Korea Express Cảng Sài Gòn	Cty Liên doanh	2,610,868,390	1,943,329,878
Công ty Cổ phần Cảng tổng hợp Thị Vải	Cty Liên doanh	367,188,726	1,120,968,000
Công ty TNHH Cảng Quốc tế SP - PSA	Cty Liên doanh	1,620,136,532	1,011,130,140
Công ty CP VTB Việt Nam (Vosco)	Cùng Công ty mẹ	-	-
Tổng Cty Hàng Hải Việt Nam	Công ty mẹ	1,207,526,997	1,173,928,863
Công ty Cổ phần VIMC Logistics		-	-
Ban quản lý Dự án Đầu tư Xây dựng chuyên ngành		-	-
Chi nhánh Công ty Cổ phần Tư vấn Xây dựng	Cùng Công ty mẹ	128,400,000	379,535,353
Công ty Cổ phần Thương mại Dịch vụ Vận tải Logistics Sài Gòn Bến tre	<i>Công ty liên kết</i>	1,252,014,225	1,396,334,782
<b>Cộng</b>		<b>27,046,446,961</b>	<b>22,444,796,282</b>

**b . SỐ DƯ VỚI CÁC BÊN LIÊN QUAN**

**b1 . Nợ phải thu (Ngắn hạn)**

<u>Tên công ty</u>	<u>Mối quan hệ</u>	<u>Nội dung</u>	<u>Tại ngày 31/03/2024</u>
Công ty Cổ phần Xếp dỡ và Dịch vụ Cảng Sài Gòn	Công ty con	Cung cấp dịch vụ	23,227,118
Công ty Cổ phần Vận tải và Dịch vụ Hàng Hải Cảng Sài Gòn	Công ty con	Cung cấp dịch vụ	1,300,000,000
Công ty Kỹ Thuật TM Dịch vụ Cảng Sài Gòn	Công ty con	Cung cấp dịch vụ	30,045,669
Công ty Cổ phần Logistic Cảng Sài Gòn		Cung cấp dịch vụ	457,043,054
Công ty Cổ phần Cảng Sài Gòn Hiệp Phước	Công ty con	Cung cấp dịch vụ	-
Công ty TNHH Korea Express Cảng Sài Gòn	Công ty liên doanh	Cung cấp dịch vụ	51,589,439
Công ty Cổ phần Cảng tổng hợp Thị Vải	Công ty liên doanh	Cung cấp dịch vụ	
<i>Công ty LD Dịch vụ Container Quốc tế CSG - SSA</i>	Công ty liên kết	Tiền thuê đất	42,384,363,120
<i>Công ty TNHH Cảng Quốc tế Cái Mép</i>	Công ty liên kết	Tiền thuê đất	52,641,634,040
Công ty Vận tải Biển VIMC	Đơn vị trực thuộc Công ty mẹ	Cung cấp dịch vụ	8,806,185,955
Công ty Cổ phần Đại lý Hàng hải Việt Nam	Cùng Công ty mẹ	Cung cấp dịch vụ	
Công ty Cổ phần Vận tải biển Vinaship	Cùng Công ty mẹ	Cung cấp dịch vụ	
Công ty Cổ phần Vận tải biển Việt Nam	Cùng Công ty mẹ	Cung cấp dịch vụ	10,320,494,619
Công ty Cổ phần VIMC Logistics	Cùng Công ty mẹ	Cung cấp dịch vụ	63,180,000
Công ty Cổ phần Vận tải biển Và Hợp tác Lao Động Quốc Tế			
Công ty TNHH NYK Autologic Việt Nam		Cung cấp dịch vụ	
<b>Cộng</b>			<b>116,077,763,014</b>

**b2 . Nợ phải trả**

<u>Tên công ty</u>	<u>Mối quan hệ</u>	<u>Nội dung</u>	<u>Tại ngày 31/03/2024</u>
Công ty Cổ phần Vận tải và Dịch vụ Hàng Hải Cảng Sài Gòn	Công ty con	Cung cấp dịch vụ	1,697,492,014
Công ty Cổ phần Kỹ thuật Thương mại Dịch vụ Cảng Sài Gòn	Công ty con	Cung cấp dịch vụ	3,363,438,287
Công ty Cổ phần Xếp dỡ và Dịch vụ Cảng Sài Gòn	Công ty con	Cung cấp dịch vụ	12,172,379,741

Công ty Cổ phần Logistic Cảng Sài Gòn Công ty Cổ phần Cảng Sài Gòn - Hiệp Phước	Công ty con	Cung cấp dịch vụ	
Công ty TNHH Korea Express Cảng Sài Gòn Công ty LD Dịch vụ Container Quốc tế CSG - SSA	Công ty con Cty Liên doanh	Cung cấp dịch vụ	87,968,245,998
Công ty Cổ phần Cảng tổng hợp Thị Vải	Cty Liên doanh	Cung cấp dịch vụ	1,896,385,380
Công ty TNHH Cảng Quốc tế SP - PSA Chi nhánh Công ty Cổ phần Tư vấn Xây dựng Công trình Hàng hải	Cty Liên doanh	Cung cấp dịch vụ	520,628,712
Công ty Cổ phần Thương mại Dịch vụ Vận tải Logistic Sài Gòn Bến Tre	Công ty liên kết	Cung cấp dịch vụ	55,293,308
Công ty Cổ phần VIMC Logistics	Cùng Công ty mẹ	Cung cấp dịch vụ	
Tổng Cty Hàng Hải Việt Nam	Công ty mẹ	Cung cấp dịch vụ	
<b>Cộng</b>			<b>107,673,863,440</b>

**c Thu nhập của người quản lý chủ chốt**

Họ và tên	Chức vụ	Từ 01/01/2024 đến 31/03/2024	Từ 01/01/2023 đến 31/03/2023
- Ông Huỳnh Văn Cường	Chủ tịch Hội đồng quản trị	210,298,398	203,095,045
- Ông Võ Hoàng Giang	Phó Chủ tịch Hội đồng quản trị	155,726,989	198,909,363
- Ông Nguyễn Ngọc Tới	Thành viên Hội đồng quản trị	146,076,123	171,673,860
- Bà Đỗ Thị Minh	Thành viên Hội đồng quản trị	45,000,000	24,000,000
- Ông Nguyễn Văn Phương	Thành viên Hội đồng quản trị	146,076,123	171,673,856
- Ông Lý Quang Thái	Thành viên Hội đồng quản trị	45,000,000	24,000,000
- Bà Đỗ Thị Thanh Thủy	Thành viên Hội đồng quản trị (Bổ nhiệm từ ngày 26/05/2023)	45,000,000	-
- Bà Hồ Thị Thu Hiền	Thành viên Hội đồng quản trị (Bổ nhiệm từ ngày 26/05/2023)	45,000,000	-
- Ông Hồ Lương Quân	Thành viên Hội đồng quản trị (Miễn nhiệm từ ngày 26/05/2023)		24,000,000
- Ông Nguyễn Quốc Giang	Thành viên Hội đồng quản trị (Miễn nhiệm từ ngày 26/05/2023)		24,000,000
- Ông Nguyễn Lê Chơn Tâm	Tổng Giám đốc Công ty (Bổ nhiệm ngày 14/03/2022)	10,198,602	9,899,154
- Ông Nguyễn Uyên Minh	Phó Tổng Giám đốc Công ty	146,076,123	171,673,860
- Ông Trần Ngọc Thạch	Phó Tổng Giám đốc Công ty	146,076,123	171,673,860
- Ông Phạm Trường Giang	Phó Tổng Giám đốc (Bổ nhiệm từ ngày 26/05/2023) HĐQT từ ngày 26/05/2023)	145,702,418	171,300,156
- Bà Trần Thu Giang	Trưởng phòng Tài chính Kế toán	101,802,960	89,875,403
- Bà Vũ Thị Thanh Duyên	Trưởng Ban Kiểm soát	45,000,000	24,000,000
- Bà Vũ Thị Phương Thảo	Kiểm soát viên (Bổ nhiệm ngày 22/04/2022)	31,500,000	16,800,000
- Bà Chu Thị Nga	Kiểm soát viên (Bổ nhiệm từ ngày 26/05/2023)	31,500,000	-

- Bà Dương Thị Thu Thủy Kiểm soát viên 16,800,000  
(Miễn nhiệm từ ngày 26/05/2023)

### 32 . BÁO CÁO BỘ PHẬN

**Báo cáo Tài sản, nợ phải trả, kết quả kinh doanh theo khu vực địa lý từ 01/01/2024 đến 31/03/2024**

<u>Chỉ tiêu</u>	<u>Bà Rịa Vũng tàu</u>
Doanh thu cung cấp dịch vụ	21,977,453,143
Khấu hao và chi phí phân bổ	20,073,157,599
Lợi nhuận thuần từ hoạt động kinh doanh	1,898,995,173
Lãi (lỗ) tài chính	(5,300,371)
Lãi ( Lỗ ) hoạt động khác	8,494,623
Lợi nhuận trước thuế	1,907,489,796
Tổng Tài sản bộ phận	130,806,003,791
Nợ phải trả bộ phận ( không bao gồm nợ phải trả nội bộ về vốn kinh doanh)	6,774,598,470

Nguyễn Ngọc Tâm

Người lập biểu

TP Hồ Chí Minh, ngày 15 tháng 04 năm 2024

Trần Thu Giang

Trưởng phòng kế toán



Nguyễn Lê Chơn Tâm

Tổng Giám đốc

05 NỢ XẤU

PHỤ LỤC SỐ: 01

STT	Tuổi nợ - Đối tượng	31/03/2024		01/01/2024			
		Giá gốc	Dự phòng	Giá trị có thể thu hồi	Giá gốc	Dự phòng(*)	Giá trị có thể thu hồi(*)
1	Nợ quá hạn trên 3 năm	37,761,856,235	(37,761,856,235)	34,496,498,374	(34,496,498,374)		
		Công ty TNHH VTB Nam Triệu	12,046,738,697	(12,046,738,697)	12,046,738,697	(12,046,738,697)	
		Công ty TNHH Ánh Kim	350,024,450	(350,024,450)	350,024,450	(350,024,450)	
		Công ty TNHH Vận tải Biển Minh Nam	793,180,562	(793,180,562)	793,180,562	(793,180,562)	
		Công ty CP SX TM Giấy An Phú	68,000,000	(68,000,000)	68,000,000	(68,000,000)	
		Công ty TNHH Quảng An	98,200,000	(98,200,000)	98,200,000	(98,200,000)	
		Công ty Cổ Phần Đại Thịnh	148,420,000	(148,420,000)	148,420,000	(148,420,000)	
		Công ty TNHH Dương Giang	929,633,000	(929,633,000)	929,633,000	(929,633,000)	
		Công ty TNHH Nhà Máy Sửa Chữa & Đóng Tàu Sài Gòn	860,765,392	(860,765,392)	860,765,392	(860,765,392)	
		Công ty TNHH MTV Nông Sản Hồng Thiên Phát	65,000,000	(65,000,000)	65,000,000	(65,000,000)	
	Công ty TNHH Cảng Quốc tế Cái Mép	22,266,438,189	(22,266,438,189)	19,001,080,328	(19,001,080,328)		
	Công ty XNK&DV CSG	135,455,945	(135,455,945)	135,455,945	(135,455,945)		
2	Nợ quá hạn từ 2năm - 3 năm	3,628,417,822	(2,539,892,476)	1,088,525,346	(2,383,941,416)	1,021,689,178	
		Công ty TNHH Cảng Quốc tế Cái Mép	3,116,972,477	(2,181,880,734)	935,091,743	(2,025,929,674)	868,255,575
	Công ty XNK&DV CSG	168,455,945	(117,919,162)	50,536,783	(117,919,162)	50,536,783	
	Công ty cổ phần sản xuất xây dựng Hưng Long Phước	342,989,400	(240,092,580)	102,896,820	(240,092,580)	102,896,820	
3	Nợ quá hạn trên 1 năm	4,711,713,244	(-2,355,856,622)	2,355,856,622	(-2,499,384,120)	2,499,384,117	
				4,998,768,237			

05 NỢ XẤU

PHỤ LỤC SỐ: 01

STT	Tuổi nợ - Đối tượng	31/03/2024		01/01/2024			
		Giá gốc	Dự phòng	Giá trị có thể thu hồi	Giá gốc	Dự phòng(*)	Giá trị có thể thu hồi(*)
	Công ty TNHH Cảng Quốc tế Cái Mép	4,031,512,417	(2,015,756,208)	2,015,756,209	4,336,076,431	(2,168,038,216)	2,168,038,215
	Công ty XNK&DV CSG	168,455,945	(84,227,973)	84,227,972	168,455,945	(84,227,973)	84,227,972
	Công ty cổ phần vận tải liên hiệp Huy Hoàng	312,836,386	(156,418,193)	156,418,193	494,235,861	(247,117,931)	247,117,930
	Công ty TNHH Vận Tải Biển NOW STAR	198,908,496	(99,454,248)	99,454,248			
<b>4</b>	<b>Nợ quá hạn dưới 1 năm</b>	<b>4,677,858,515</b>	<b>(1,403,357,555)</b>	<b>3,274,500,960</b>	<b>7,231,155,964</b>	<b>(2,169,346,790)</b>	<b>5,061,809,174</b>
	Công ty TNHH Cảng Quốc tế Cái Mép		-		3,597,447,103	(1,079,234,131)	2,518,212,972
	Công ty đầu tư phát triển Vân sơn	4,589,044,015	(1,376,713,205)	3,212,330,810	3,548,194,036	(1,064,458,211)	2,483,735,825
	Công ty cổ phần vận tải liên hiệp Huy Hoàng	88,814,500	(26,644,350)	62,170,150	85,514,825	(25,654,448)	59,860,377
	<b>TỔNG CỘNG</b>	<b>50,779,845,815</b>	<b>(44,060,962,888)</b>	<b>6,718,882,928</b>	<b>50,132,053,169</b>	<b>(41,549,170,700)</b>	<b>8,582,882,469</b>

08 TĂNG GIẢM TÀI SẢN CÓ ĐỊNH HỮU HÌNH

PHỤ LỤC SỐ 02

Đơn vị tính: VND

T	Chi tiêu	Nhà cửa, vật kiến trúc	Máy móc, thiết bị	Phương tiện vận tải, quản lý	Thiết bị dụng cụ quản lý	Tài sản cố định khác	Tổng cộng tài sản cố định hữu hình
<b>I Nguyên giá TSCĐ</b>							
1	Số đầu kỳ	951,996,645,226	514,956,409,743	414,825,923,203	32,506,944,349	30,304,870,876	1,944,590,793,397
2	Tăng trong kỳ	651,111,111		1,175,863,636	359,210,000		2,186,184,747
	- Do mua sắm	651,111,111		1,175,863,636	260,890,000		2,087,864,747
	- Do phân loại, điều chuyển				98,320,000		98,320,000
3	Giảm trong kỳ			98,320,000			98,320,000
	- Do phân loại, điều chuyển			98,320,000			98,320,000
	- Do thanh lý, điều chuyển						
4	Số cuối kỳ	952,647,756,337	514,956,409,743	415,903,466,839	32,866,154,349	30,304,870,876	1,946,678,658,144
<b>II Hao mòn TSCĐ</b>							
1	Số đầu kỳ	817,882,576,908	434,440,036,784	376,550,588,612	29,021,267,897	24,662,808,885	1,682,557,279,086
2	Tăng trong kỳ	3,317,380,250	1,516,536,543	2,326,082,588	256,169,781	205,910,490	7,622,079,652
	- Do trích khấu hao TSCĐ	3,317,380,250	1,516,536,543	2,326,082,588	256,169,781	205,910,490	7,622,079,652
	- Do phân loại, điều chuyển						
3	Giảm trong kỳ						
	- Do phân loại						
	- Do thanh lý, điều chuyển						
4	Số cuối kỳ	821,199,957,158	435,956,573,327	378,876,671,200	29,277,437,678	24,868,719,375	1,690,179,358,738
<b>III Giá trị còn lại</b>							
1	Số đầu kỳ	134,114,068,318	80,516,372,959	38,275,334,591	3,485,676,452	5,642,061,991	262,033,514,311
2	Số cuối kỳ	131,447,799,179	78,999,836,416	37,026,795,639	3,588,716,671	5,436,151,501	256,499,299,406



**CÔNG TY CỔ PHẦN CẢNG SÀI GÒN**  
Số 3 - Nguyễn Tất Thành - Q.4 - TP Hồ Chí Minh

Thuyết minh Báo cáo tài chính  
Cho kỳ kế toán kết thúc ngày 31/03/2024

**12 CÁC KHOẢN ĐẦU TƯ TÀI CHÍNH DÀI HẠN**

**PHỤ LỤC SỐ 03**

Khoản mục đầu tư	31/03/2024		01/01/2024	
	Giá gốc	Dự phòng lũy kế	Giá trị hợp lý	Giá gốc
<b>12.1 Đầu tư vào công ty con</b>	<b>832,959,575,373</b>	<b>(8,268,926,603)</b>	<b>824,690,648,770</b>	<b>832,959,575,373</b>
a) Công ty Cổ phần Logistic Cảng Sài Gòn	11,120,000,000		11,120,000,000	11,120,000,000
b) Công ty Cổ phần Cảng Sài Gòn Hiệp Phước	771,104,171,650	(8,268,926,603)	762,835,245,047	771,104,171,650
c) Công ty Cổ phần Kỹ Thuật Thương mại Dịch vụ Cảng Sài Gòn	12,829,969,785		12,829,969,785	12,829,969,785
d) Công ty Cổ phần Vận tải và Dịch vụ Hàng Hải Cảng Sài Gòn	16,748,280,231		16,748,280,231	16,748,280,231
e) Công ty Cổ phần Xếp dỡ và Dịch vụ Cảng Sài Gòn	21,157,153,707		21,157,153,707	21,157,153,707
<b>12.2 Đầu tư Công ty liên doanh</b>	<b>2,127,240,970,353</b>	<b>(1,250,378,939,109)</b>	<b>876,862,031,244</b>	<b>2,127,240,970,353</b>
b) Công ty LD Dịch vụ Container Quốc tế CSG - SSA	1,190,479,064,044	(674,549,339,204)	515,929,724,840	1,190,479,064,044
c) Công ty TNHH Cảng Quốc tế SP- PSA	889,963,320,000	(575,829,599,905)	314,133,720,095	889,963,320,000
d) Công ty TNHH Korea Express Cảng Sài Gòn	34,198,586,309		34,198,586,309	34,198,586,309
e) Công ty Cổ phần Cảng Tổng hợp Thị Vải	12,600,000,000		12,600,000,000	12,600,000,000
<b>12.3 Đầu tư vào công ty khác</b>	<b>498,864,805,527</b>	<b>(167,684,573,980)</b>	<b>331,180,231,547</b>	<b>498,764,805,527</b>
a) Công ty TNHH Cảng Quốc tế Cái Mép	166,684,573,980	(166,684,573,980)		166,684,573,980
b) Công ty TNHH Lai Dắt Tàu biển	2,074,564,148		2,074,564,148	2,074,564,148
c) Công ty TNHH Đầu tư Phát triển Đô Thị Ngọc Viễn Đông	300,001,000,000		300,001,000,000	300,001,000,000
			<b>31</b>	

12 CÁC KHOẢN ĐẦU TƯ TÀI CHÍNH DÀI HẠN

PHỤ LỤC SỐ 03

Khoản mục đầu tư	31/03/2024			01/01/2024		
	Giá gốc	Dự phòng lũy kế	Giá trị hợp lý	Giá gốc	Dự phòng lũy kế	Giá trị hợp lý
d) Công ty TNHH Cảng Quốc Tế An Thới	100,000,000		100,000,000			
e) Đầu tư cổ phiếu	24,004,505,116		24,004,505,116	24,004,505,116		24,004,505,116
Ngân hàng Hàng Hải	22,892,528,698		22,892,528,698	22,892,528,698		22,892,528,698
Công ty Cổ phần Vinalines Logistic	1,111,976,418		1,111,976,418	1,111,976,418		1,111,976,418
f) Đầu tư bằng Quý Phúc lợi	6,000,162,283	(1,000,000,000)	5,000,162,283	6,000,162,283	(1,000,000,000)	5,000,162,283
Công ty Cổ phần Bông đá Thép Miền Nam Cảng Sài Gòn	1,000,000,000	(1,000,000,000)		1,000,000,000	(1,000,000,000)	
Công ty Cổ phần Kỹ Thuật Thương mại Dịch vụ Cảng Sài Gòn	1,000,000,000		1,000,000,000	1,000,000,000		1,000,000,000
Công ty Cổ phần Xếp dỡ và Dịch vụ Cảng Sài Gòn	780,000,000		780,000,000	780,000,000		780,000,000
Công ty Cp XNK& DV CSG	627,000,000		627,000,000	627,000,000		627,000,000
Ngân hàng Hàng Hải	2,593,162,283		2,593,162,283	2,593,162,283		2,593,162,283
<b>Tổng cộng</b>	<b>3,459,065,351,253</b>	<b>(1,426,332,439,692)</b>	<b>2,032,732,911,561</b>	<b>3,458,965,351,253</b>	<b>(1,440,833,035,961)</b>	<b>2,018,132,315,292</b>

17 VAY VÀ NỢ THUÊ TÀI CHÍNH

PHỤ LỤC SỐ: 04

CHỈ TIÊU	31/03/2024		Phát sinh trong kỳ		01/01/2024	
	Giá trị	Số có khả năng trả	Tăng	Giảm	Giá trị	Số có khả năng trả
<b>a</b> VAY NGẮN HẠN	27,993,312,202	27,993,312,202	-	17,571,893	28,010,884,095	28,010,884,095
NH Phát triển Châu Á (ADB)	27,993,312,202	27,993,312,202		17,571,893	28,010,884,095	28,010,884,095
NH BIDV - CN Châu Thành SG						
<b>b</b> VAY DÀI HẠN	69,983,281,597	69,983,281,597	60,223	43,779,885	70,027,001,259	70,027,001,259
NH Phát triển Châu Á (ADB)	69,983,281,597	69,983,281,597	60,223	43,779,885	70,027,001,259	70,027,001,259
Ngân hàng TMCP An Bình						
<b>Cộng (a+b)</b>	<b>97,976,593,799</b>	<b>97,976,593,799</b>	<b>60,223</b>	<b>61,351,778</b>	<b>98,037,885,354</b>	<b>98,037,885,354</b>

**CÔNG TY CỔ PHẦN CẢNG SÀI GÒN**

Số 03 - Nguyễn Tất Thành - Quận 4 - TP Hồ Chí Minh

Thuyết minh Báo cáo tài chính  
Cho kỳ kế toán kết thúc ngày 31/03/2024**18 VỐN CHỦ SỞ HỮU****a Bảng đối chiếu biến động vốn chủ sở hữu****PHỤ LỤC SỐ: 05**

Chi tiêu	Vốn góp của chủ sở hữu	Chênh lệch đánh giá lại tài sản	Quy Đầu tư Phát triển	Lợi nhuận chưa phân phối	Tổng cộng
Số dư tại ngày 01/01/2024	2,162,949,610,000		124,706,393,550	681,079,477,744	2,968,735,481,294
a) Tăng vốn trong kỳ				62,756,800,513	62,756,800,513
Lãi trong kỳ				62,756,800,513	62,756,800,513
Phân phối lợi nhuận					
Tăng khác					
b) Giảm vốn trong kỳ				142,134,703,368	142,134,703,368
Lỗ trong kỳ					
Phân phối lợi nhuận					
Giảm khác				142,134,703,368	142,134,703,368
Số dư tại ngày 31/03/2024	2,162,949,610,000		124,706,393,550	601,701,574,889	2,889,357,578,439