

CÔNG TY CỔ PHẦN
CÔNG NGHỆ & TRUYỀN THÔNG VIỆT NAM

CỘNG HÒA XÃ HỘI CHỦ NGHĨA VIỆT NAM
Độc lập - Tự do - Hạnh phúc

Số: 13 /2024/CBTT-VNTT

Bình Dương, ngày 22 tháng 4 năm 2024

CÔNG BỐ THÔNG TIN ĐỊNH KỲ BÁO CÁO TÀI CHÍNH

Kính gửi: Sở Giao dịch Chứng khoán Hà Nội
Ủy ban chứng khoán Nhà nước

Thực hiện quy định tại khoản 3 Điều 14 Thông tư số 96/2020/TT-BTC ngày 16/11/2020 của Bộ Tài chính hướng dẫn công bố thông tin trên thị trường chứng khoán, Công ty Cổ phần Công nghệ & Truyền thông Việt Nam thực hiện công bố thông tin Báo cáo tài chính (BCTC) riêng quý 1 năm 2024 với Sở Giao dịch Chứng khoán Hà Nội và Ủy ban chứng khoán Nhà nước như sau:

1. Tên tổ chức: Công ty Cổ phần Công nghệ & Truyền thông Việt Nam

- Mã chứng khoán: TTN
- Địa chỉ: 21 VSIP II, Đường số 1, KCN Việt Nam – Singapore 2, Phường Hòa Phú, Thành phố Thủ Dầu Một, Tỉnh Bình Dương, Việt Nam.
- Điện thoại liên hệ/Tel: 0274.2220222 Fax: 0274.3635200
- Email: cskh@vntt.com.vn Website: vntt.com.vn

2. Nội dung thông tin công bố:

- BCTC quý 1 năm 2024
 - BCTC riêng (TCNY không có công ty con và đơn vị kế toán cấp trên có đơn vị trực thuộc);

BCTC riêng (TCNY có công ty con);

BCTC tổng hợp (TCNY có đơn vị kế toán trực thuộc tổ chức bộ máy kế toán riêng).

- Các trường hợp thuộc diện phải giải trình nguyên nhân:

+ Tổ chức kiểm toán đưa ra ý kiến không phải là ý kiến chấp nhận toàn phần đối với BCTC (đối với BCTC được kiểm toán):

Có

Không

Văn bản giải trình trong trường hợp tích có:

Có

Không

+ Lợi nhuận sau thuế trong kỳ báo cáo có sự chênh lệch trước và sau kiểm toán từ 5% trở lên, chuyển từ lỗ sang lãi hoặc ngược lại (đối với BCTC được kiểm toán):

Có

Không



Văn bản giải trình trong trường hợp tích có:

Có

Không

+ Lợi nhuận sau thuế thu nhập doanh nghiệp tại báo cáo kết quả kinh doanh của kỳ báo cáo thay đổi từ 10% trở lên so với báo cáo cùng kỳ năm trước:

Có

Không

Văn bản giải trình trong trường hợp tích có:

Có

Không

+ Lợi nhuận sau thuế trong kỳ báo cáo bị lỗ, chuyển từ lãi ở báo cáo cùng kỳ năm trước sang lỗ ở kỳ này hoặc ngược lại:

Có

Không

Văn bản giải trình trong trường hợp tích có:

Có


Không

Thông tin này đã được công bố trên trang thông tin điện tử của công ty vào ngày: 22/4/2024 tại đường dẫn: <https://vntt.com.vn/bao-cao-tai-chinh/>

Chúng tôi xin cam kết các thông tin công bố trên đây là đúng sự thật và hoàn toàn chịu trách nhiệm trước pháp luật về nội dung các thông tin công bố.

Tài liệu đính kèm:

- BCTC riêng quý 1 năm 2024;
- Văn bản giải trình số 134/CV-VNTT.

Đại diện tổ chức
Người đại diện theo pháp luật
Tổng Giám đốc

PHẠM TUẤN ANH



CÔNG TY CỔ PHẦN
CÔNG NGHỆ & TRUYỀN THÔNG VIỆT NAM

Số: 13.4/ CV-VNTT

V/v giải trình chênh lệch lợi nhuận sau thuế BCTC riêng
quý 1/2024 so với quý 1/2023 của công ty đại chúng

CỘNG HÒA XÃ HỘI CHỦ NGHĨA VIỆT NAM
Độc Lập – Tự Do – Hạnh Phúc

Bình Dương, ngày 22 tháng 4 năm 2024

**Kính gửi: ỦY BAN CHỨNG KHOÁN NHÀ NƯỚC
SỞ GIAO DỊCH CHỨNG KHOÁN HÀ NỘI**

Tên công ty: Công ty Cổ phần Công nghệ & Truyền thông Việt Nam
Mã chứng khoán: TTN
Địa chỉ trụ sở chính: 21 VSIP II, đường số 1, khu công nghiệp Việt Nam –
Singapore II, P. Hòa Phú, TP.Thủ Dầu Một, Bình Dương
Điện thoại: 0274 2220 222
Fax: 0274 3635 200

- Căn cứ: Thông tư 96/2020/TT-BTC ngày 16/11/2020 của Bộ Tài chính về việc hướng dẫn công bố thông tin trên thị trường chứng khoán;

Công ty Cổ phần Công nghệ & Truyền thông Việt Nam xin giải trình nguyên nhân chính làm biến động lợi nhuận sau thuế của BCTC riêng quý 1/2024 tăng 111,3% so với quý 1/2023 như sau:

- | | |
|----------------------------------------|---------------------|
| - Lợi nhuận sau thuế riêng quý 1/2023: | 6.007.695.085 đồng |
| - Lợi nhuận sau thuế riêng quý 1/2024: | 12.697.226.398 đồng |

Nguyên nhân:

- Hoàn nhập trích lỗ từ công ty con là Công ty TNHH Giải pháp VNTT 1,7 tỷ đồng trong khi cùng kỳ năm trước trích lỗ 1,6 tỷ.
- Nhóm dịch vụ kinh doanh chủ lực là dịch vụ viễn thông và dịch vụ Data center đều duy trì mức tăng trưởng tốt, tăng 11,3% tương đương 5,9 tỷ đồng so với cùng kỳ năm trước, đây là nhóm kinh doanh chính mang lại lợi nhuận cho công ty.
- Kiểm soát hiệu quả các chi phí đầu vào cũng như giảm chi phí khấu hao TSCĐ do một số tài sản đã hết khấu hao làm cho giá vốn giảm 5,9 tỷ đồng tương ứng so với cùng kỳ năm trước.

Trên đây là báo cáo giải trình của Công ty Cổ phần Công nghệ & Truyền thông Việt Nam giải trình về việc lợi nhuận sau thuế của BCTC riêng quý 1/2024 tăng so với quý 1/2023.

Trân trọng !

CÔNG TY CP CÔNG NGHỆ & TRUYỀN THÔNG VIỆT NAM

TỔNG GIÁM ĐỐC



Phạm Tuấn Anh



TOTRINHGD24040231



Thành viên Becamex IDC

CÔNG TY CỔ PHẦN CÔNG NGHỆ & TRUYỀN THÔNG VIỆT NAM – 3700861497
21 VSIP II đường số 1, KCN Việt Nam – Singaore 2, P. Hòa Phú, TP. Thủ Dầu Một, tỉnh Bình Dương

BÁO CÁO TÀI CHÍNH

QUÝ 1 NĂM 2024

ĐƠN VỊ: VNĐ (CHỖ TRỐNG)

ĐƠN VỊ: VNĐ (CHỖ TRỐNG)

CÔNG TY CỔ PHẦN CÔNG NGHỆ & TRUYỀN THÔNG VIỆT NAM

Địa chỉ: 21 VSIP II, Đường số 1, Khu công nghiệp Việt Nam - Singapore II, phường Hòa Phú, TP. Thủ Dầu Một, tỉnh Bình Dương

BÁO CÁO TÀI CHÍNH GIỮA NIÊN ĐỘ

Quý I của năm tài chính kết thúc ngày 31 tháng 12 năm 2024

BẢNG CÂN ĐỐI KẾ TOÁN GIỮA NIÊN ĐỘ

(Dạng đầy đủ)

Tại ngày 31 tháng 03 năm 2024

Đơn vị tính: VND

CHỈ TIÊU	Mã số	Thuyết minh	Số cuối kỳ	Số đầu năm
A - TÀI SẢN NGẮN HẠN	100		373.007.072.583	365.712.604.083
I. Tiền và các khoản tương đương tiền	110	V.1	50.724.310.422	48.809.915.063
1. Tiền	111		24.724.310.422	17.809.915.063
2. Các khoản tương đương tiền	112		26.000.000.000	31.000.000.000
II. Đầu tư tài chính ngắn hạn	120		114.000.000.000	79.000.000.000
1. Chứng khoán kinh doanh	121		-	-
2. Dự phòng giảm giá chứng khoán kinh doanh	122		-	-
3. Đầu tư nắm giữ đến ngày đáo hạn	123	V.2a	114.000.000.000	79.000.000.000
III. Các khoản phải thu ngắn hạn	130		116.084.269.435	152.082.221.868
1. Phải thu ngắn hạn của khách hàng	131	V.3	98.613.523.442	135.620.986.900
2. Trả trước cho người bán ngắn hạn	132	V.4	5.088.385.818	3.510.044.822
3. Phải thu nội bộ ngắn hạn	133		-	-
4. Phải thu theo tiến độ kế hoạch hợp đồng xây	134		-	-
5. Phải thu về cho vay ngắn hạn	135		-	-
6. Phải thu ngắn hạn khác	136	V.5a	16.591.988.181	17.160.818.152
7. Dự phòng phải thu ngắn hạn khó đòi	137	V.6	(4.209.628.006)	(4.209.628.006)
8. Tài sản thiếu chờ xử lý	139		-	-
IV. Hàng tồn kho	140		88.995.766.993	83.434.545.868
1. Hàng tồn kho	141	V.7	88.995.766.993	83.434.545.868
2. Dự phòng giảm giá hàng tồn kho	149		-	-
V. Tài sản ngắn hạn khác	150		3.202.725.733	2.385.921.284
1. Chi phí trả trước ngắn hạn	151	V.8a	2.225.672.925	1.854.682.714
2. Thuế giá trị gia tăng được khấu trừ	152		-	-
3. Thuế và các khoản khác phải thu Nhà nước	153	V.14	977.052.808	531.238.570
4. Giao dịch mua bán lại trái phiếu Chính phủ	154		-	-
5. Tài sản ngắn hạn khác	155		-	-

Báo cáo này phải được đọc cùng với Bản thuyết minh Báo cáo tài chính giữa niên độ



TOTRINHGD:24040222

CÔNG TY CỔ PHẦN CÔNG NGHỆ & TRUYỀN THÔNG VIỆT NAM

Địa chỉ: 21 VSIP II, Đường số 1, Khu công nghiệp Việt Nam - Singapore II, phường Hòa Phú, TP. Thủ Dầu Một, tỉnh Bình Dương

BÁO CÁO TÀI CHÍNH GIỮA NIÊN ĐỘ

Quý 1 của năm tài chính kết thúc ngày 31 tháng 12 năm 2024

Bảng cân đối kế toán giữa niên độ (tiếp theo)

CHỈ TIÊU	Mã số	Thuyết minh	Số cuối kỳ	Số đầu năm
B- TÀI SẢN DÀI HẠN	200		163.022.815.918	164.925.580.705
I. Các khoản phải thu dài hạn	210		170.172.044	144.752.979
1. Phải thu dài hạn của khách hàng	211		-	-
2. Trả trước cho người bán dài hạn	212		-	-
3. Vốn kinh doanh ở đơn vị trực thuộc	213		-	-
4. Phải thu nội bộ dài hạn	214		-	-
5. Phải thu về cho vay dài hạn	215		-	-
6. Phải thu dài hạn khác	216	V.5b	170.172.044	144.752.979
7. Dự phòng phải thu dài hạn khó đòi	219		-	-
II. Tài sản cố định	220		118.395.216.647	121.949.660.746
1. Tài sản cố định hữu hình	221	V.9	111.119.644.409	114.343.778.368
- Nguyên giá	222		340.707.546.890	336.726.672.810
- Giá trị hao mòn lũy kế	223		(229.587.902.481)	(222.382.894.442)
2. Tài sản cố định thuê tài chính	224		-	-
- Nguyên giá	225		-	-
- Giá trị hao mòn lũy kế	226		-	-
3. Tài sản cố định vô hình	227	V.10	7.275.572.238	7.605.882.378
- Nguyên giá	228		18.680.676.382	18.680.676.382
- Giá trị hao mòn lũy kế	229		(11.405.104.144)	(11.074.794.004)
III. Bất động sản đầu tư	230		-	-
- Nguyên giá	231		-	-
- Giá trị hao mòn lũy kế	232		-	-
IV. Tài sản dở dang dài hạn	240		21.394.799.438	21.137.274.580
1. Chi phí sản xuất, kinh doanh dở dang dài hạn	241		-	-
2. Chi phí xây dựng cơ bản dở dang	242	V.11	21.394.799.438	21.137.274.580
V. Đầu tư tài chính dài hạn	250		13.117.175.338	11.443.467.774
1. Đầu tư vào công ty con	251	V.2b	25.000.000.000	25.000.000.000
2. Đầu tư vào công ty liên doanh, liên kết	252		-	-
3. Đầu tư góp vốn vào đơn vị khác	253		-	-
4. Dự phòng đầu tư tài chính dài hạn	254	V.2b	(11.882.824.662)	(13.556.532.226)
5. Đầu tư nắm giữ đến ngày đáo hạn	255		-	-
VI. Tài sản dài hạn khác	260		9.945.452.451	10.250.424.626
1. Chi phí trả trước dài hạn	261	V.8b	9.945.452.451	10.250.424.626
2. Tài sản thuế thu nhập hoãn lại	262		-	-
3. Thiết bị, vật tư, phụ tùng thay thế dài hạn	263		-	-
4. Tài sản dài hạn khác	268		-	-
TỔNG CỘNG TÀI SẢN	270		536.029.888.501	530.638.184.788

Báo cáo này phải được đọc cùng với Bản thuyết minh Báo cáo tài chính giữa niên độ



TOTRINHGTG-B24040222

CÔNG TY CỔ PHẦN CÔNG NGHỆ & TRUYỀN THÔNG VIỆT NAM

Địa chỉ: 21 VSIP II, Đường số 1, Khu công nghiệp Việt Nam - Singapore II, phường Hòa Phú, TP. Thủ Dầu Một, tỉnh Bình Dương
BÁO CÁO TÀI CHÍNH GIỮA NIÊN ĐỘ

Quý I của năm tài chính kết thúc ngày 31 tháng 12 năm 2024

Bảng cân đối kế toán giữa niên độ (tiếp theo)

CHỈ TIÊU	Mã số	Thuyết minh	Số cuối kỳ	Số đầu năm
C - NỢ PHẢI TRẢ	300		75.363.419.883	82.668.942.568
I. Nợ ngắn hạn	310		66.486.734.298	74.364.567.666
1. Phải trả người bán ngắn hạn	311	V.12	14.020.060.227	17.437.653.113
2. Người mua trả tiền trước ngắn hạn	312	V.13	6.698.823.532	3.323.551.499
3. Thuế và các khoản phải nộp Nhà nước	313	V.14	4.395.729.904	10.309.824.804
4. Phải trả người lao động	314	V.15	6.287.901.934	8.817.507.495
5. Chi phí phải trả ngắn hạn	315	V.16	7.365.155.150	8.656.635.468
6. Phải trả nội bộ ngắn hạn	316		-	-
7. Phải trả theo tiến độ kế hoạch hợp đồng xây	317		-	-
8. Doanh thu chưa thực hiện ngắn hạn	318	V.17	14.061.170.545	9.377.355.661
9. Phải trả ngắn hạn khác	319	V.18a,c	12.347.700.345	11.984.621.125
10. Vay và nợ thuê tài chính ngắn hạn	320		-	-
11. Dự phòng phải trả ngắn hạn	321	V.19a	1.242.733.627	2.189.455.267
12. Quỹ khen thưởng, phúc lợi	322	V.20	67.459.034	2.267.963.234
13. Quỹ bình ổn giá	323		-	-
14. Giao dịch mua bán lại trái phiếu Chính phủ	324		-	-
II. Nợ dài hạn	330		8.876.685.585	8.304.374.902
1. Phải trả người bán dài hạn	331		-	-
2. Người mua trả tiền trước dài hạn	332		-	-
3. Chi phí phải trả dài hạn	333		-	-
4. Phải trả nội bộ về vốn kinh doanh	334		-	-
5. Phải trả nội bộ dài hạn	335		-	-
6. Doanh thu chưa thực hiện dài hạn	336	V.17	1.448.799.637	1.202.184.800
7. Phải trả dài hạn khác	337	V.18b,c	6.981.552.867	6.655.857.021
8. Vay và nợ thuê tài chính dài hạn	338		-	-
9. Trái phiếu chuyển đổi	339		-	-
10. Cổ phiếu ưu đãi	340		-	-
11. Thuế thu nhập hoãn lại phải trả	341		-	-
12. Dự phòng phải trả dài hạn	342	V.19b	446.333.081	446.333.081
13. Quỹ phát triển khoa học và công nghệ	343		-	-

Báo cáo này phải được đọc cùng với Bản thuyết minh Báo cáo tài chính giữa niên độ



TOTRINHFG-024040222

149
TY
ĂN
THỆ
HỒN
AM
BINH

CÔNG TY CỔ PHẦN CÔNG NGHỆ & TRUYỀN THÔNG VIỆT NAM

Địa chỉ: 21 VSIP II, Đường số 1, Khu công nghiệp Việt Nam - Singapore II, phường Hòa Phú, TP. Thủ Dầu Một, tỉnh Bình Dương

BÁO CÁO TÀI CHÍNH GIỮA NIÊN ĐỘ

Quý 1 của năm tài chính kết thúc ngày 31 tháng 12 năm 2024

Bảng cân đối kế toán giữa niên độ (tiếp theo)

CHỈ TIÊU	Mã số	Thuyết minh		
			Số cuối kỳ	Số đầu năm
D - VỐN CHỦ SỞ HỮU	400		460.666.468.618	447.969.242.220
I. Vốn chủ sở hữu	410		460.666.468.618	447.969.242.220
1. Vốn góp của chủ sở hữu	411	V.21	367.275.000.000	367.275.000.000
- Cổ phiếu phổ thông có quyền biểu quyết	411a		367.275.000.000	367.275.000.000
- Cổ phiếu ưu đãi	411b		-	-
2. Thặng dư vốn cổ phần	412		(382.600.000)	(382.600.000)
3. Quyền chọn chuyển đổi trái phiếu	413		-	-
4. Vốn khác của chủ sở hữu	414		-	-
5. Cổ phiếu quỹ	415		-	-
6. Chênh lệch đánh giá lại tài sản	416		-	-
7. Chênh lệch tỷ giá hối đoái	417		-	-
8. Quỹ đầu tư phát triển	418		42.900.159.222	42.900.159.222
9. Quỹ hỗ trợ sắp xếp doanh nghiệp	419		-	-
10. Quỹ khác thuộc vốn chủ sở hữu	420		439.285.060	439.285.060
11. Lợi nhuận sau thuế chưa phân phối	421		50.434.624.336	37.737.397.938
- Lợi nhuận sau thuế chưa phân phối lũy kế đến cuối kỳ trước	421a		2.406.402.161	37.737.397.938
- Lợi nhuận sau thuế chưa phân phối kỳ này	421b		48.028.222.175	-
12. Nguồn vốn đầu tư xây dựng cơ bản	422		-	-
II. Nguồn kinh phí và quỹ khác	430		-	-
1. Nguồn kinh phí	431		-	-
2. Nguồn kinh phí đã hình thành tài sản cố định	432		-	-
TỔNG CỘNG NGUỒN VỐN	440		536.029.888.501	530.638.184.788

Bình Dương, ngày 19 tháng 4 năm 2024

Vi Ngọc Đại
Người lập

Nguyễn Văn Phúc
Kế toán trưởng

Phạm Tuấn Anh
Tổng Giám đốc



Báo cáo này phải được đọc cùng với Bản thuyết minh Báo cáo tài chính giữa niên độ

TOTRINHGTGD24040222

CÔNG TY CỔ PHẦN CÔNG NGHỆ & TRUYỀN THÔNG VIỆT NAM

Địa chỉ: 21 VSIP II, Đường số 1, Khu công nghiệp Việt Nam - Singapore II, phường Hòa Phú, TP. Thủ Dầu Một, tỉnh Bình Dương

BÁO CÁO TÀI CHÍNH GIỮA NIÊN ĐỘ

Quý 1 của năm tài chính kết thúc ngày 31 tháng 12 năm 2024

BÁO CÁO KẾT QUẢ HOẠT ĐỘNG KINH DOANH GIỮA NIÊN ĐỘ

(Đơn vị: VND)

Quý 1 của năm tài chính kết thúc ngày 31 tháng 12 năm 2024

Đơn vị tính: VND

CHỈ TIÊU	Mã số	Thuyết minh	Quý 1		Lũy kế từ đầu năm đến cuối kỳ này	
			Năm nay	Năm trước	Năm nay	Năm trước
1. Doanh thu bán hàng và cung cấp dịch vụ	01	VI.1	63.937.659.353	63.568.931.537	63.937.659.353	63.568.931.537
2. Các khoản giảm trừ doanh thu	02		-	-	-	-
3. Doanh thu thuần về bán hàng và cung cấp dịch vụ	10		63.937.659.353	63.568.931.537	63.937.659.353	63.568.931.537
4. Giá vốn hàng bán	11	VI.2	39.914.447.943	45.785.942.756	39.914.447.943	45.785.942.756
5. Lợi nhuận gộp về bán hàng và cung cấp dịch vụ	20		24.023.211.410	17.782.988.781	24.023.211.410	17.782.988.781
6. Doanh thu hoạt động tài chính	21	VI.3	886.851.475	752.451.318	886.851.475	752.451.318
7. Chi phí tài chính	22	VI.4	(1.673.290.939)	1.768.182.984	(1.673.290.939)	1.768.182.984
Trong đó: chi phí lãi vay	23		-	209.564.181	-	209.564.181
8. Chi phí bán hàng	25	VI.5	4.559.056.136	3.185.207.815	4.559.056.136	3.185.207.815
9. Chi phí quản lý doanh nghiệp	26	VI.6	7.075.864.853	5.531.220.430	7.075.864.853	5.531.220.430
10. Lợi nhuận thuần từ hoạt động kinh doanh	30		14.948.432.835	8.050.828.870	14.948.432.835	8.050.828.870
11. Thu nhập khác	31	VI.7	955.716.691	286.557.419	955.716.691	286.557.419
12. Chi phí khác	32	VI.8	32.616.529	827.767.433	32.616.529	827.767.433
13. Lợi nhuận khác	40		923.100.162	(541.210.014)	923.100.162	(541.210.014)
14. Tổng lợi nhuận kế toán trước thuế	50		15.871.532.997	7.509.618.856	15.871.532.997	7.509.618.856

Báo cáo này phải được đọc cùng với Bản thuyết minh Báo cáo tài chính giữa niên độ



TOTRINHGD-4040222

CÔNG TY CỔ PHẦN CÔNG NGHỆ & TRUYỀN THÔNG VIỆT NAM

Địa chỉ: 21 VSIP II, Đường số 1, Khu công nghiệp Việt Nam - Singapore II, phường Hòa Phú, TP. Thủ Dầu Một, tỉnh Bình Dương


BÁO CÁO TÀI CHÍNH GIỮA NIÊN ĐỘ

Quý I của năm tài chính kết thúc ngày 31 tháng 12 năm 2024

Báo cáo kết quả hoạt động kinh doanh giữa niên độ (tiếp theo)

MÃ SỐ	THUYẾT MINH	QUÝ I		LŨY KẾ TỪ ĐẦU NĂM ĐẾN CUỐI KỲ NÀY	
		NĂM NAY	NĂM TRƯỚC	NĂM NAY	NĂM TRƯỚC
15	CHI PHÍ THUẾ THU NHẬP DOANH NGHIỆP HIỆN HÀNH	3.174.306.599	1.501.923.771	3.174.306.599	1.501.923.771
16	CHI PHÍ THUẾ THU NHẬP DOANH NGHIỆP HOÀN LẠI	-	-	-	-
17	LỢI NHUẬN SAU THUẾ THU NHẬP DOANH NGHIỆP	12.697.226.398	6.007.695.085	12.697.226.398	6.007.695.085
18	LÃI CƠ BẢN TRÊN CỔ PHIẾU	-	-	-	-
19	LÃI SUY GIẢM TRÊN CỔ PHIẾU	-	-	-	-

Bình Dương, ngày 19 tháng 4 năm 2024



(Handwritten signature)

Nguyễn Văn Phúc
Kế toán trưởng

Phạm Tuấn Anh
Tổng Giám đốc

Vi Ngọc Đại
Người lập



Báo cáo này phải được đọc cùng với Bản thuyết minh Báo cáo tài chính giữa niên độ



TOTRINHGD2404022

CÔNG TY CỔ PHẦN CÔNG NGHỆ & TRUYỀN THÔNG VIỆT NAM

Địa chỉ: 21 VSIP II, Đường số 1, Khu công nghiệp Việt Nam - Singapore II, phường Hòa Phú, TP. Thủ Dầu Một, tỉnh Bình Dương

BÁO CÁO TÀI CHÍNH GIỮA NIÊN ĐỘ

Quý 1 của năm tài chính kết thúc ngày 31 tháng 12 năm 2024

BÁO CÁO LƯU CHUYỂN TIỀN TỆ GIỮA NIÊN ĐỘ

(Theo phương pháp gián tiếp)

Quý 1 của năm tài chính kết thúc ngày 31 tháng 12 năm 2024

Đơn vị tính: VND

CHỈ TIÊU	Mã số	Thuyết minh	Lũy kế từ đầu năm đến cuối kỳ này	
			Năm nay	Năm trước
I. Lưu chuyển tiền từ hoạt động kinh doanh				
1. Lợi nhuận trước thuế	01		15.871.532.997	7.509.618.856
2. Điều chỉnh cho các khoản:				
- Khấu hao tài sản cố định và bất động sản đầu tư	02	V.9, V.10	7.535.318.179	9.891.901.351
- Các khoản dự phòng	03	V.2b, V.6, V.19	(2.620.429.204)	1.496.295.413
- Lãi, lỗ chênh lệch tỷ giá hối đoái do đánh giá lại các khoản mục tiền tệ có gốc ngoại tệ	04		-	-
- Lãi, lỗ từ hoạt động đầu tư	05	VI.3	(879.917.809)	48.747.534
- Chi phí lãi vay	06	VI.4	-	209.564.181
- Các khoản điều chỉnh khác	07		-	-
3. Lợi nhuận từ hoạt động kinh doanh trước thay đổi vốn lưu động	08		19.906.504.163	19.156.127.335
- Tăng, giảm các khoản phải thu	09		35.099.560.226	17.578.138.088
- Tăng, giảm hàng tồn kho	10		(5.561.221.125)	(4.513.889.185)
- Tăng, giảm các khoản phải trả	11		(2.023.966.241)	(9.563.241.069)
- Tăng, giảm chi phí trả trước	12		(66.018.036)	140.797.342
- Tăng, giảm chứng khoán kinh doanh	13		-	-
- Tiền lãi vay đã trả	14	V.16, VI.4	-	(222.156.590)
- Thuế thu nhập doanh nghiệp đã nộp	15	V.14	(4.506.702.236)	(2.797.177.714)
- Tiền thu khác từ hoạt động kinh doanh	16		-	-
- Tiền chi khác cho hoạt động kinh doanh	17	V.18, V.20, V.21	(2.900.504.200)	(2.220.779.165)
Lưu chuyển tiền thuần từ hoạt động kinh doanh	20		39.947.652.551	17.557.819.042
II. Lưu chuyển tiền từ hoạt động đầu tư				
1. Tiền chi để mua sắm, xây dựng tài sản cố định và các tài sản dài hạn khác	21	V.9, V.11, VII	(4.227.577.905)	(1.778.193.885)
2. Tiền thu từ thanh lý, nhượng bán tài sản cố định và các tài sản dài hạn khác	22	V.9, VI.7, VII	-	1.771.757.483
3. Tiền chi cho vay, mua các công cụ nợ của đơn vị khác	23		(45.000.000.000)	(40.000.000.000)
4. Tiền thu hồi cho vay, bán lại các công cụ nợ của đơn vị khác	24		10.000.000.000	-
5. Tiền chi đầu tư góp vốn vào đơn vị khác	25		-	-
6. Tiền thu hồi đầu tư góp vốn vào đơn vị khác	26		-	-
7. Tiền thu lãi cho vay, cổ tức và lợi nhuận được chia	27	VI.3	1.307.076.713	750.190.186
Lưu chuyển tiền thuần từ hoạt động đầu tư	30		(37.920.501.192)	(39.256.246.216)

Báo cáo này phải được đọc cùng với Bản thuyết minh Báo cáo tài chính giữa niên độ



TOTRINHGD24040222

CÔNG TY CỔ PHẦN CÔNG NGHỆ & TRUYỀN THÔNG VIỆT NAM

Địa chỉ: 21 VSIP II, Đường số 1, Khu công nghiệp Việt Nam - Singapore II, phường Hòa Phú, TP. Thủ Dầu Một, tỉnh Bình Dương

BÁO CÁO TÀI CHÍNH GIỮA NIÊN ĐỘ

Quý 1 của năm tài chính kết thúc ngày 31 tháng 12 năm 2024

Báo cáo lưu chuyển tiền tệ giữa niên độ (tiếp theo)

CHỈ TIÊU	Mã số	Thuyết minh	Lũy kế từ đầu năm đến cuối kỳ này	
			Năm nay	Năm trước
III. Lưu chuyển tiền từ hoạt động tài chính				
1. Tiền thu từ phát hành cổ phiếu, nhận vốn góp của chủ sở hữu	31		-	(10.500.000)
2. Tiền trả lại vốn góp cho các chủ sở hữu, mua lại cổ phiếu của doanh nghiệp đã phát hành	32		-	-
3. Tiền thu từ đi vay	33		-	(53.108.831)
4. Tiền trả nợ gốc vay	34		-	(750.000.000)
5. Tiền trả nợ gốc thuê tài chính	35		-	-
6. Cổ tức, lợi nhuận đã trả cho chủ sở hữu	36	V.18, V.21	(112.756.000)	(640.718.000)
Lưu chuyển tiền thuần từ hoạt động tài chính	40		(112.756.000)	(1.454.326.831)
Lưu chuyển tiền thuần trong năm	50		1.914.395.359	(23.152.754.005)
Tiền và tương đương tiền đầu năm	60	V.1	48.809.915.063	73.885.677.160
Ảnh hưởng của thay đổi tỷ giá hối đoái quy đổi ngoại tệ	61		-	-
Tiền và tương đương tiền cuối kỳ	70	V.1	50.724.310.422	50.732.923.155

Bình Dương, ngày 19 tháng 4 năm 2024

Vi Ngọc Đại
Người lập

Nguyễn Văn Phúc
Kế toán trưởng

Phạm Tuấn Anh
Tổng Giám đốc



CÔNG TY CỔ PHẦN CÔNG NGHỆ & TRUYỀN THÔNG VIỆT NAM

Địa chỉ: 21 VSIP II, Đường số 1, Khu công nghiệp Việt Nam – Singapore II, phường Hòa Phú, TP. Thủ Dầu Một, tỉnh Bình Dương
BÁO CÁO TÀI CHÍNH GIỮA NIÊN ĐỘ

Quý 1 của năm tài chính kết thúc ngày 31 tháng 12 năm 2024

BẢN THUYẾT MINH BÁO CÁO TÀI CHÍNH GIỮA NIÊN ĐỘ

Quý 1 của năm tài chính kết thúc ngày 31 tháng 12 năm 2024

I. ĐẶC ĐIỂM HOẠT ĐỘNG

1. Hình thức sở hữu vốn

Công ty Cổ phần Công nghệ & Truyền thông Việt Nam (sau đây gọi tắt là “Công ty”) là công ty cổ phần.

2. Lĩnh vực kinh doanh

Công ty kinh doanh trong nhiều lĩnh vực khác nhau.

3. Ngành nghề kinh doanh

Hoạt động kinh doanh chính của Công ty là: Dịch vụ viễn thông, công nghệ thông tin và tích hợp hệ thống; Khảo sát, tư vấn và thi công, lắp đặt các công trình: viễn thông, công nghệ thông tin và tự động; công trình điện, điện tử, công trình điện lạnh, công trình cấp thoát nước, công trình phòng cháy chữa cháy; Phân phối, đại lý kinh doanh hàng hóa và thiết bị: điện, điện tử, viễn thông, công nghệ thông tin, vật liệu xây dựng, văn phòng và dân dụng, kinh doanh bất động sản.

4. Chu kỳ sản xuất, kinh doanh thông thường

Chu kỳ sản xuất kinh doanh thông thường của Công ty không quá 12 tháng.

5. Cấu trúc Công ty

Công ty con

Công ty chỉ đầu tư vào công ty con là Công ty TNHH Giải pháp VNTT có trụ sở chính tại số 2, đường Tiên Phong 3, Khu liên hợp Công nghiệp – Dịch vụ – Đô thị Bình Dương, phường Hòa Phú, TP. Thủ Dầu Một, tỉnh Bình Dương. Hoạt động kinh doanh chính của công ty con này là xuất bản phần mềm. Theo Giấy chứng nhận đăng ký doanh nghiệp số 3702979423, đăng ký lần đầu ngày 14 tháng 5 năm 2021 do Sở Kế hoạch và Đầu tư tỉnh Bình Dương cấp, tỷ lệ vốn góp của Công ty tại công ty con này là 100%, tỷ lệ quyền biểu quyết và tỷ lệ lợi ích tương đương với tỷ lệ vốn góp. Tại ngày kết thúc kỳ kế toán, Công ty đã góp đủ số vốn góp đã đăng ký.

Các Đơn vị trực thuộc không có tư cách pháp nhân hạch toán phụ thuộc

Tên đơn vị	Địa chỉ
Trung tâm Dịch vụ Viễn thông - Chi nhánh Công ty Cổ phần Công nghệ & Truyền thông Việt Nam	Số 2, đường Tiên Phong 3, Khu liên hợp Công nghiệp – Dịch vụ – Đô thị Bình Dương, phường Hòa Phú, TP. Thủ Dầu Một, tỉnh Bình Dương.
Văn phòng đại diện tại TP. Hải Phòng – Công ty Cổ phần Công nghệ & Truyền thông Việt Nam	Số 3, Đường Bắc Nam, Khu đô thị, công nghiệp và dịch vụ VSIP Hải Phòng, Xã An Lư, Huyện Thủy Nguyên, TP. Hải Phòng.
Văn phòng đại diện tại Quảng Ngãi – Công ty Cổ phần Công nghệ & Truyền thông Việt Nam	Số 8 Đại lộ Hữu Nghị, Khu công nghiệp Việt Nam Singapore, Xã Tịnh Phong, Huyện Sơn Tịnh, Tỉnh Quảng Ngãi.
Văn phòng đại diện tại Nghệ An – Công ty Cổ phần Công nghệ & Truyền thông Việt Nam	Số 11, Đường số 1, Khu công nghiệp VSIP Nghệ An, Xã Hưng Tây, Huyện Hưng Nguyên, Tỉnh Nghệ An.

6. Tuyên bố về khả năng so sánh thông tin trên Báo cáo tài chính giữa niên độ

Các số liệu tương ứng của kỳ trước so sánh được với số liệu của kỳ này.

7. Nhân viên

Tại ngày kết thúc kỳ kế toán Công ty có 294 nhân viên đang làm việc (số đầu năm là 290 nhân viên).



CÔNG TY CỔ PHẦN CÔNG NGHỆ & TRUYỀN THÔNG VIỆT NAM

Địa chỉ: 21 VSIP II, Đường số 1, Khu công nghiệp Việt Nam – Singapore II, phường Hòa Phú, TP. Thủ Dầu Một, tỉnh Bình Dương
BÁO CÁO TÀI CHÍNH GIỮA NIÊN ĐỘ

Quý I của năm tài chính kết thúc ngày 31 tháng 12 năm 2024

Bản thuyết minh Báo cáo tài chính giữa niên độ(tiếp theo)

II. NĂM TÀI CHÍNH, ĐƠN VỊ TIỀN TỆ SỬ DỤNG TRONG KẾ TOÁN

1. Năm tài chính

Năm tài chính của Công ty bắt đầu từ ngày 01 tháng 01 và kết thúc vào ngày 31 tháng 12 hàng năm.

2. Đơn vị tiền tệ sử dụng trong kế toán

Đơn vị tiền tệ sử dụng trong kế toán là Đồng Việt Nam (VND) do phần lớn các nghiệp vụ được thực hiện bằng đơn vị tiền tệ VND.

III. CHUẨN MỰC VÀ CHẾ ĐỘ KẾ TOÁN ÁP DỤNG

1. Chế độ kế toán áp dụng

Công ty áp dụng các Chuẩn mực Kế toán Việt Nam, Chế độ Kế toán doanh nghiệp Việt Nam được ban hành theo Thông tư số 200/2014/TT-BTC ngày 22 tháng 12 năm 2014 hướng dẫn Chế độ Kế toán doanh nghiệp, Thông tư số 53/2016/TT-BTC ngày 21 tháng 3 năm 2016 sửa đổi, bổ sung một số điều của Thông tư số 200/2014/TT-BTC ngày 22 tháng 12 năm 2014 và các thông tư hướng dẫn thực hiện chuẩn mực kế toán của Bộ Tài chính trong việc lập và trình bày Báo cáo tài chính giữa niên độ.

2. Tuyên bố về việc tuân thủ chuẩn mực kế toán và chế độ kế toán

Ban Tổng Giám đốc đảm bảo đã tuân thủ yêu cầu của các Chuẩn mực Kế toán Việt Nam, Chế độ Kế toán doanh nghiệp Việt Nam được ban hành theo Thông tư số 200/2014/TT-BTC ngày 22 tháng 12 năm 2014, Thông tư số 53/2016/TT-BTC ngày 21 tháng 3 năm 2016 sửa đổi, bổ sung một số điều của Thông tư số 200/2014/TT-BTC ngày 22 tháng 12 năm 2014 cũng như các thông tư hướng dẫn thực hiện chuẩn mực kế toán của Bộ Tài chính trong việc lập và trình bày Báo cáo tài chính giữa niên độ.

IV. CÁC CHÍNH SÁCH KẾ TOÁN ÁP DỤNG

1. Cơ sở lập Báo cáo tài chính

Báo cáo tài chính được lập trên cơ sở kế toán dồn tích (trừ các thông tin liên quan đến các luồng tiền).

2. Các giao dịch bằng ngoại tệ

Các giao dịch phát sinh bằng ngoại tệ được chuyển đổi theo tỷ giá tại ngày phát sinh giao dịch. Số dư các khoản mục tiền tệ có gốc ngoại tệ tại ngày kết thúc kỳ kế toán được quy đổi theo tỷ giá tại ngày này.

Chênh lệch tỷ giá phát sinh trong kỳ từ các giao dịch bằng ngoại tệ được ghi nhận vào doanh thu hoạt động tài chính hoặc chi phí tài chính. Chênh lệch tỷ giá do đánh giá lại các khoản mục tiền tệ có gốc ngoại tệ tại ngày kết thúc kỳ kế toán sau khi bù trừ chênh lệch tăng và chênh lệch giảm được ghi nhận vào doanh thu hoạt động tài chính hoặc chi phí tài chính.

Tỷ giá sử dụng để quy đổi các giao dịch phát sinh bằng ngoại tệ là tỷ giá giao dịch thực tế tại thời điểm phát sinh giao dịch. Tỷ giá giao dịch thực tế đối với các giao dịch bằng ngoại tệ được xác định như sau:

- Đối với hợp đồng mua bán ngoại tệ (hợp đồng mua bán ngoại tệ giao ngay, hợp đồng kỳ hạn, hợp đồng tương lai, hợp đồng quyền chọn, hợp đồng hoán đổi): tỷ giá ký kết trong hợp đồng mua, bán ngoại tệ giữa Công ty và ngân hàng.
- Đối với các khoản góp vốn hoặc nhận vốn góp: tỷ giá mua ngoại tệ của ngân hàng nơi Công ty mở tài khoản để nhận vốn của nhà đầu tư tại ngày góp vốn.
- Đối với nợ phải thu: tỷ giá mua ngoại tệ của ngân hàng thương mại nơi Công ty chỉ định khách hàng thanh toán tại thời điểm giao dịch phát sinh.
- Đối với nợ phải trả: tỷ giá bán ngoại tệ của ngân hàng thương mại nơi Công ty dự kiến giao dịch tại thời điểm giao dịch phát sinh.



CÔNG TY CỔ PHẦN CÔNG NGHỆ & TRUYỀN THÔNG VIỆT NAM

Địa chỉ: 21 VSIP II, Đường số 1, Khu công nghiệp Việt Nam – Singapore II, phường Hòa Phú, TP. Thủ Dầu Một, tỉnh Bình Dương
BÁO CÁO TÀI CHÍNH GIỮA NIÊN ĐỘ

Quý 1 của năm tài chính kết thúc ngày 31 tháng 12 năm 2024

Bản thuyết minh Báo cáo tài chính giữa niên độ(tiếp theo)

- Đối với các giao dịch mua sắm tài sản hoặc các khoản chi phí được thanh toán ngay bằng ngoại tệ (không qua các tài khoản phải trả): tỷ giá mua ngoại tệ của ngân hàng thương mại nơi Công ty thực hiện thanh toán.

Tỷ giá sử dụng để đánh giá lại số dư các khoản mục tiền tệ có gốc ngoại tệ tại ngày kết thúc kỳ kế toán được xác định theo nguyên tắc sau:

- Đối với các khoản ngoại tệ gửi ngân hàng: tỷ giá mua ngoại tệ của ngân hàng nơi Công ty mở tài khoản ngoại tệ.
- Đối với các khoản mục tiền tệ có gốc ngoại tệ được phân loại là tài sản khác: tỷ giá mua ngoại tệ của Ngân hàng TMCP Đầu tư và Phát triển Việt Nam – Chi nhánh Bình Dương (Ngân hàng Công ty thường xuyên có giao dịch).
- Đối với các khoản mục tiền tệ có gốc ngoại tệ được phân loại là nợ phải trả: tỷ giá bán ngoại tệ của Ngân hàng TMCP Đầu tư và Phát triển Việt Nam – Chi nhánh Bình Dương (Ngân hàng Công ty thường xuyên có giao dịch).

3. Tiền và các khoản tương đương tiền

Tiền bao gồm tiền mặt và tiền gửi ngân hàng không kỳ hạn. Các khoản tương đương tiền là các khoản đầu tư ngắn hạn có thời hạn thu hồi không quá 03 tháng kể từ ngày đầu tư, có khả năng chuyển đổi dễ dàng thành một lượng tiền xác định và không có rủi ro trong việc chuyển đổi thành tiền tại thời điểm báo cáo.

4. Các khoản đầu tư tài chính

Các khoản đầu tư nắm giữ đến ngày đáo hạn

Khoản đầu tư được phân loại là nắm giữ đến ngày đáo hạn khi Công ty có ý định và khả năng giữ đến ngày đáo hạn. Các khoản đầu tư nắm giữ đến ngày đáo hạn bao gồm: các khoản tiền gửi ngân hàng có kỳ hạn và các khoản đầu tư nắm giữ đến ngày đáo hạn khác.

Các khoản đầu tư nắm giữ đến ngày đáo hạn được ghi nhận ban đầu theo giá gốc bao gồm giá mua và các chi phí liên quan đến giao dịch mua các khoản đầu tư. Sau ghi nhận ban đầu, các khoản đầu tư này được ghi nhận theo giá trị có thể thu hồi. Thu nhập lãi từ các khoản đầu tư nắm giữ đến ngày đáo hạn sau ngày mua được ghi nhận trên Báo cáo kết quả hoạt động kinh doanh trên cơ sở dự thu. Lãi được hưởng trước khi Công ty nắm giữ được ghi giảm trừ vào giá gốc tại thời điểm mua.

Khi có các bằng chứng chắc chắn cho thấy một phần hoặc toàn bộ khoản đầu tư có thể không thu hồi được và số tổn thất được xác định một cách đáng tin cậy thì tổn thất được ghi nhận vào chi phí tài chính trong năm và giảm trừ trực tiếp giá trị đầu tư.

Các khoản đầu tư vào công ty con

Công ty con là doanh nghiệp chịu sự kiểm soát của Công ty. Việc kiểm soát đạt được khi Công ty có khả năng kiểm soát các chính sách tài chính và hoạt động của doanh nghiệp nhận đầu tư nhằm thu được lợi ích kinh tế từ các hoạt động của doanh nghiệp đó.

Ghi nhận ban đầu

Các khoản đầu tư vào công ty con được ghi nhận ban đầu theo giá gốc, bao gồm giá mua hoặc khoản góp vốn cộng các chi phí liên quan trực tiếp đến việc đầu tư. Trường hợp đầu tư bằng tài sản phi tiền tệ, giá phí khoản đầu tư được ghi nhận theo giá trị hợp lý của tài sản phi tiền tệ tại thời điểm phát sinh.

Cổ tức và lợi nhuận của các kỳ trước khi khoản đầu tư được mua được hạch toán giảm giá trị của chính khoản đầu tư đó. Cổ tức và lợi nhuận của các kỳ sau khi khoản đầu tư được mua được ghi nhận doanh thu.

Dự phòng tổn thất cho các khoản đầu tư vào công ty con

Dự phòng tổn thất cho các khoản đầu tư vào công ty con được trích lập khi công ty con bị lỗ với mức trích lập bằng chênh lệch giữa vốn góp thực tế của các bên tại công ty con và vốn chủ sở hữu thực có

0086
CÔNG
CỔ PHẦN
CÔNG NGHỆ & TRUYỀN THÔNG VIỆT NAM
THỦ DẦU MỘT - T



CÔNG TY CỔ PHẦN CÔNG NGHỆ & TRUYỀN THÔNG VIỆT NAM

Địa chỉ: 21 VSIP II, Đường số 1, Khu công nghiệp Việt Nam – Singapore II, phường Hòa Phú, TP. Thủ Dầu Một, tỉnh Bình Dương
BÁO CÁO TÀI CHÍNH GIỮA NIÊN ĐỘ

Quý I của năm tài chính kết thúc ngày 31 tháng 12 năm 2024

Bản thuyết minh Báo cáo tài chính giữa niên độ(tiếp theo)

nhân với tỷ lệ góp vốn của Công ty so với tổng số vốn góp thực tế của các bên tại công ty con. Nếu công ty con là đối tượng lập Báo cáo tài chính hợp nhất thì căn cứ để xác định dự phòng tổn thất là Báo cáo tài chính hợp nhất.

Tăng, giảm số dự phòng tổn thất đầu tư vào công ty con cần phải trích lập tại ngày kết thúc kỳ kế toán được ghi nhận vào chi phí tài chính.

5. Các khoản phải thu

Các khoản nợ phải thu được trình bày theo giá trị ghi sổ trừ đi các khoản dự phòng phải thu khó đòi.

Việc phân loại các khoản phải thu là phải thu khách hàng và phải thu khác được thực hiện theo nguyên tắc sau:

- Phải thu của khách hàng phản ánh các khoản phải thu mang tính chất thương mại phát sinh từ giao dịch có tính chất mua – bán giữa Công ty và người mua là đơn vị độc lập với Công ty.
- Phải thu khác phản ánh các khoản phải thu không có tính thương mại, không liên quan đến giao dịch mua – bán.

Dự phòng phải thu khó đòi được lập cho từng khoản nợ phải thu khó đòi căn cứ vào tuổi nợ quá hạn của các khoản nợ sau khi đã bù trừ với khoản nợ phải trả (nếu có) hoặc dự kiến mức tổn thất có thể xảy ra, cụ thể như sau:

- Đối với nợ phải thu cước dịch vụ viễn thông, công nghệ thông tin, truyền hình trả sau, bán lẻ hàng hóa theo hình thức trả chậm/trả góp của các cá nhân đã quá hạn thanh toán:
 - 30% giá trị đối với khoản nợ phải thu quá hạn từ 03 tháng đến dưới 06 tháng.
 - 50% giá trị đối với khoản nợ phải thu quá hạn từ 06 tháng đến dưới 09 tháng.
 - 70% giá trị đối với khoản nợ phải thu quá hạn từ 09 tháng đến dưới 12 tháng.
 - 100% giá trị đối với khoản nợ phải thu quá hạn từ 12 tháng trở lên.
- Đối với nợ phải thu quá hạn thanh toán khác:
 - 30% giá trị đối với khoản nợ phải thu quá hạn từ 06 tháng đến dưới 01 năm.
 - 50% giá trị đối với khoản nợ phải thu quá hạn từ 01 năm đến dưới 02 năm.
 - 70% giá trị đối với khoản nợ phải thu quá hạn từ 02 năm đến dưới 03 năm.
 - 100% giá trị đối với khoản nợ phải thu quá hạn từ 03 năm trở lên.
- Đối với nợ phải thu chưa quá hạn thanh toán nhưng khó có khả năng thu hồi: căn cứ vào dự kiến mức tổn thất để lập dự phòng.

Tăng, giảm số dư dự phòng nợ phải thu khó đòi cần phải trích lập tại ngày kết thúc kỳ kế toán được ghi nhận vào chi phí quản lý doanh nghiệp.

6. Hàng tồn kho

Hàng tồn kho được ghi nhận theo giá thấp hơn giữa giá gốc và giá trị thuần có thể thực hiện được.

Giá gốc hàng tồn kho được xác định như sau:

- Nguyên vật liệu, hàng hóa: bao gồm chi phí mua và các chi phí liên quan trực tiếp khác phát sinh để có được hàng tồn kho ở địa điểm và trạng thái hiện tại.
- Chi phí sản xuất kinh doanh dở dang: bao gồm chi phí nguyên vật liệu chính, chi phí nhân công và các chi phí có liên quan trực tiếp khác.

Giá xuất kho được tính theo phương pháp bình quân gia quyền và được hạch toán theo phương pháp kê khai thường xuyên.

Giá trị thuần có thể thực hiện được là giá bán ước tính của hàng tồn kho trong kỳ sản xuất, kinh doanh bình thường trừ chi phí ước tính để hoàn thành và chi phí ước tính cần thiết cho việc tiêu thụ chúng.



CÔNG TY CỔ PHẦN CÔNG NGHỆ & TRUYỀN THÔNG VIỆT NAM

Địa chỉ: 21 VSIP II, Đường số 1, Khu công nghiệp Việt Nam – Singapore II, phường Hòa Phú, TP. Thủ Dầu Một, tỉnh Bình Dương
BÁO CÁO TÀI CHÍNH GIỮA NIÊN ĐỘ

Quý I của năm tài chính kết thúc ngày 31 tháng 12 năm 2024

Bản thuyết minh Báo cáo tài chính giữa niên độ (tiếp theo)

Dự phòng giảm giá hàng tồn kho được lập cho từng mặt hàng tồn kho có giá gốc lớn hơn giá trị thuần có thể thực hiện được. Tăng, giảm số dư dự phòng giảm giá hàng tồn kho cần phải trích lập tại ngày kết thúc kỳ kế toán được ghi nhận vào giá vốn hàng bán.

7. Chi phí trả trước

Chi phí trả trước bao gồm các chi phí thực tế đã phát sinh nhưng có liên quan đến kết quả hoạt động sản xuất kinh doanh của nhiều kỳ kế toán. Chi phí trả trước của Công ty chủ yếu là công cụ, dụng cụ, chi phí thuê đất; vật tư thiết bị khảo sát và chi phí xây dựng, sửa chữa. Các chi phí trả trước này được phân bổ trong khoảng thời gian trả trước hoặc thời gian các lợi ích kinh tế tương ứng được tạo ra từ các chi phí này.

Công cụ, dụng cụ

Các công cụ, dụng cụ đã đưa vào sử dụng được phân bổ vào chi phí theo phương pháp đường thẳng với thời gian phân bổ không quá 02 năm.

Chi phí thuê đất

Chi phí thuê đất là khoản tiền thuê đã trả cho phần đất Công ty đang sử dụng. Chi phí thuê đất được phân bổ theo thời hạn qui định trên hợp đồng thuê đất.

Vật tư, thiết bị khảo sát

Vật tư, thiết bị lắp đặt công trình đã đưa vào sử dụng được phân bổ vào chi phí theo phương pháp đường thẳng với thời gian phân bổ không quá 05 năm.

Chi phí xây dựng, sửa chữa

Chi phí xây dựng, sửa chữa được phân bổ vào chi phí theo phương pháp đường thẳng với thời gian phân bổ không quá 03 năm.

8. Tài sản thuê hoạt động

Thuê tài sản được phân loại là thuê hoạt động nếu phần lớn rủi ro và lợi ích gắn liền với quyền sở hữu tài sản thuộc về người cho thuê. Chi phí thuê hoạt động được phản ánh vào chi phí theo phương pháp đường thẳng cho suốt thời hạn thuê tài sản, không phụ thuộc vào phương thức thanh toán tiền thuê.

9. Tài sản cố định hữu hình

Tài sản cố định hữu hình được thể hiện theo nguyên giá trừ hao mòn lũy kế. Nguyên giá tài sản cố định hữu hình bao gồm toàn bộ các chi phí mà Công ty phải bỏ ra để có được tài sản cố định tính đến thời điểm đưa tài sản đó vào trạng thái sẵn sàng sử dụng. Các chi phí phát sinh sau ghi nhận ban đầu chỉ được ghi tăng nguyên giá tài sản cố định nếu các chi phí này chắc chắn làm tăng lợi ích kinh tế trong tương lai do sử dụng tài sản đó. Các chi phí phát sinh không thỏa mãn điều kiện trên được ghi nhận là chi phí sản xuất, kinh doanh trong kỳ.

Khi tài sản cố định hữu hình được bán hay thanh lý, nguyên giá và giá trị hao mòn lũy kế được xóa sổ và lãi, lỗ phát sinh do thanh lý được ghi nhận vào thu nhập hay chi phí trong kỳ.

Tài sản cố định hữu hình được khấu hao theo phương pháp đường thẳng dựa trên thời gian hữu dụng ước tính. Số năm khấu hao của các loại tài sản cố định hữu hình như sau:

<u>Loại tài sản cố định</u>	<u>Số năm</u>
Nhà cửa, vật kiến trúc	02 – 25
Máy móc và thiết bị	03 – 15
Phương tiện vận tải, truyền dẫn	05 – 20
Thiết bị, dụng cụ quản lý	03 – 05
Tài sản cố định hữu hình khác	03 – 05

10. Tài sản cố định vô hình

Tài sản cố định vô hình được thể hiện theo nguyên giá trừ hao mòn lũy kế.

Bản thuyết minh này là một bộ phận hợp thành và phải được đọc cùng với Báo cáo tài chính giữa niên độ



CÔNG TY CỔ PHẦN CÔNG NGHỆ & TRUYỀN THÔNG VIỆT NAM

Địa chỉ: 21 VSIP II, Đường số 1, Khu công nghiệp Việt Nam – Singapore II, phường Hòa Phú, TP. Thủ Dầu Một, tỉnh Bình Dương
BÁO CÁO TÀI CHÍNH GIỮA NIÊN ĐỘ

Quý I của năm tài chính kết thúc ngày 31 tháng 12 năm 2024

Bản thuyết minh Báo cáo tài chính giữa niên độ (tiếp theo)

Nguyên giá tài sản cố định vô hình bao gồm toàn bộ các chi phí mà Công ty phải bỏ ra để có được tài sản cố định tính đến thời điểm đưa tài sản đó vào trạng thái sẵn sàng sử dụng. Chi phí liên quan đến tài sản cố định vô hình phát sinh sau khi ghi nhận ban đầu được ghi nhận là chi phí sản xuất, kinh doanh trong năm trừ khi các chi phí này gắn liền với một tài sản cố định vô hình cụ thể và làm tăng lợi ích kinh tế từ các tài sản này.

Khi tài sản cố định vô hình được bán hay thanh lý, nguyên giá và giá trị hao mòn lũy kế được xóa sổ và lãi, lỗ phát sinh do thanh lý được ghi nhận vào thu nhập hay chi phí trong kỳ.

Tài sản cố định vô hình của Công ty bao gồm:

Quyền sử dụng đất

Quyền sử dụng đất là toàn bộ các chi phí thực tế Công ty đã chi ra có liên quan trực tiếp tới đất sử dụng, bao gồm: tiền chi ra để có quyền sử dụng đất, chi phí cho đền bù, giải phóng mặt bằng, san lấp mặt bằng, lệ phí trước bạ,... Quyền sử dụng đất không xác định thời hạn không được tính khấu hao.

Chương trình phần mềm máy tính

Chi phí liên quan đến các chương trình phần mềm máy tính không phải là một bộ phận gắn kết với phần cứng có liên quan được vốn hóa. Nguyên giá của phần mềm máy tính là toàn bộ các chi phí mà Công ty đã chi ra tính đến thời điểm đưa phần mềm vào sử dụng. Phần mềm máy tính được khấu hao theo phương pháp đường thẳng trong 02 - 05 năm.

11. Chi phí xây dựng cơ bản dở dang

Chi phí xây dựng cơ bản dở dang phản ánh các chi phí liên quan trực tiếp (bao gồm cả chi phí lãi vay có liên quan phù hợp với chính sách kế toán của Công ty) đến các tài sản đang trong quá trình xây dựng, máy móc thiết bị đang lắp đặt để phục vụ cho mục đích sản xuất, cho thuê và quản lý cũng như chi phí liên quan đến việc sửa chữa tài sản cố định đang thực hiện. Các tài sản này được ghi nhận theo giá gốc và không được tính khấu hao.

12. Hợp đồng hợp tác kinh doanh

Hoạt động kinh doanh đồng kiểm soát

Công ty ghi nhận trên Báo cáo tài chính giữa niên độ các hợp đồng hợp tác kinh doanh dưới hình thức hoạt động kinh doanh đồng kiểm soát các nội dung sau:

- Giá trị tài sản mà Công ty hiện sở hữu.
- Các khoản nợ phải trả mà Công ty phải gánh chịu.
- Doanh thu được chia từ việc bán hàng hóa hoặc cung cấp dịch vụ của liên doanh.
- Các khoản chi phí phải gánh chịu.

13. Các khoản nợ phải trả và chi phí phải trả

Các khoản nợ phải trả và chi phí phải trả được ghi nhận cho số tiền phải trả trong tương lai liên quan đến hàng hóa và dịch vụ đã nhận được. Chi phí phải trả được ghi nhận dựa trên các ước tính hợp lý về số tiền phải trả.

Việc phân loại các khoản phải trả là phải trả người bán, chi phí phải trả và phải trả khác được thực hiện theo nguyên tắc sau:

- Phải trả người bán phản ánh các khoản phải trả mang tính chất thương mại phát sinh từ giao dịch mua hàng hóa, dịch vụ, tài sản và người bán là đơn vị độc lập với Công ty.
- Chi phí phải trả phản ánh các khoản phải trả cho hàng hóa, dịch vụ đã nhận được từ người bán hoặc đã cung cấp cho người mua nhưng chưa chi trả do chưa có hóa đơn hoặc chưa đủ hồ sơ, tài liệu kế toán và các khoản phải trả cho người lao động về tiền lương nghỉ phép, các khoản chi phí sản xuất, kinh doanh phải trích trước.
- Phải trả khác phản ánh các khoản phải trả không có tính thương mại, không liên quan đến giao dịch mua, bán, cung cấp hàng hóa dịch vụ.



CÔNG TY CỔ PHẦN CÔNG NGHỆ & TRUYỀN THÔNG VIỆT NAM

Địa chỉ: 21 VSIP II, Đường số 1, Khu công nghiệp Việt Nam – Singapore II, phường Hòa Phú, TP. Thủ Dầu Một, tỉnh Bình Dương
BÁO CÁO TÀI CHÍNH GIỮA NIÊN ĐỘ

Quý I của năm tài chính kết thúc ngày 31 tháng 12 năm 2024

Bản thuyết minh Báo cáo tài chính giữa niên độ(tiếp theo)

Các khoản nợ phải trả và chi phí phải trả được phân loại ngắn hạn và dài hạn trên Bảng cân đối kế toán giữa niên độ căn cứ theo kỳ hạn còn lại tại ngày kết thúc kỳ kế toán.

14. Các khoản dự phòng phải trả

Các khoản dự phòng được ghi nhận khi Công ty có nghĩa vụ nợ hiện tại (nghĩa vụ pháp lý hoặc nghĩa vụ liên đới) do kết quả từ một sự kiện đã xảy ra, việc thanh toán nghĩa vụ nợ này có thể sẽ dẫn đến sự giảm sút về những lợi ích kinh tế và giá trị của nghĩa vụ nợ đó có thể được một ước tính đáng tin cậy.

Nếu ảnh hưởng của thời gian là trọng yếu, dự phòng sẽ được xác định bằng cách chiết khấu số tiền phải bỏ ra trong tương lai để thanh toán nghĩa vụ nợ với tỷ lệ chiết khấu trước thuế và phản ánh những đánh giá trên thị trường hiện tại về giá trị thời gian của tiền và những rủi ro cụ thể của khoản nợ đó. Khoản tăng lên của số dự phòng do thời gian trôi qua được ghi nhận là chi phí tài chính.

Các khoản dự phòng phải trả của Công ty chỉ có dự phòng bảo hành công trình xây dựng.

Dự phòng bảo hành công trình xây dựng được lập cho từng công trình xây dựng có cam kết bảo hành.

Mức trích lập dự phòng bảo hành bằng 03% trên tổng giá trị công trình (cùng kỳ năm trước là 03%). Tỷ lệ này được ước tính dựa trên các dữ liệu về chi phí bảo hành trong những năm trước và tỷ lệ gia quyền của tất cả các hậu quả có thể xảy ra với các xác suất tương ứng. Khi hết thời gian bảo hành, khoản dự phòng bảo hành công trình xây dựng không sử dụng hoặc sử dụng không hết được ghi nhận vào thu nhập khác.

15. Vốn chủ sở hữu

Vốn góp của chủ sở hữu

Vốn góp của chủ sở hữu được ghi nhận theo số vốn thực tế đã góp của các cổ đông.

16. Phân phối lợi nhuận

Lợi nhuận sau thuế thu nhập doanh nghiệp được phân phối cho các cổ đông sau khi đã trích lập các quỹ theo Điều lệ của Công ty cũng như các quy định của pháp luật và đã được Đại hội đồng cổ đông phê duyệt.

Việc phân phối lợi nhuận cho các cổ đông được cân nhắc đến các khoản mục phi tiền tệ nằm trong lợi nhuận sau thuế chưa phân phối có thể ảnh hưởng đến luồng tiền và khả năng chi trả cổ tức như lãi do đánh giá lại tài sản mang đi góp vốn, lãi do đánh giá lại các khoản mục tiền tệ, các công cụ tài chính và các khoản mục phi tiền tệ khác.

Cổ tức được ghi nhận là nợ phải trả khi được Đại hội đồng cổ đông phê duyệt và khi có thông báo chi trả cổ tức của Hội đồng quản trị.

17. Ghi nhận doanh thu và thu nhập

Doanh thu bán hàng hóa

Doanh thu bán hàng hóa được ghi nhận khi đồng thời thỏa mãn các điều kiện sau:

- Công ty đã chuyển giao phần lớn rủi ro và lợi ích gắn liền với quyền sở hữu hàng hóa cho người mua.
- Công ty không còn nắm giữ quyền quản lý hàng hóa như người sở hữu hàng hóa hoặc quyền kiểm soát hàng hóa.
- Doanh thu được xác định tương đối chắc chắn. Khi hợp đồng quy định người mua được quyền trả lại hàng hóa đã mua theo những điều kiện cụ thể, doanh thu chỉ được ghi nhận khi những điều kiện cụ thể đó không còn tồn tại và người mua không được quyền trả lại hàng hóa (trừ trường hợp khách hàng có quyền trả lại hàng hóa dưới hình thức đổi lại để lấy hàng hóa, dịch vụ khác).
- Công ty đã hoặc sẽ thu được lợi ích kinh tế từ giao dịch bán hàng.
- Xác định được chi phí liên quan đến giao dịch bán hàng.



CÔNG TY CỔ PHẦN CÔNG NGHỆ & TRUYỀN THÔNG VIỆT NAM

Địa chỉ: 21 VSIP II, Đường số 1, Khu công nghiệp Việt Nam – Singapore II, phường Hòa Phú, TP. Thủ Dầu Một, tỉnh Bình Dương
BÁO CÁO TÀI CHÍNH GIỮA NIÊN ĐỘ

Quý I của năm tài chính kết thúc ngày 31 tháng 12 năm 2024

Bản thuyết minh Báo cáo tài chính giữa niên độ (tiếp theo)

Doanh thu cung cấp dịch vụ

Doanh thu cung cấp dịch vụ được ghi nhận khi đồng thời thỏa mãn các điều kiện sau:

- Doanh thu được xác định tương đối chắc chắn. Khi hợp đồng quy định người mua được quyền trả lại dịch vụ đã mua theo những điều kiện cụ thể, doanh thu chỉ được ghi nhận khi những điều kiện cụ thể đó không còn tồn tại và người mua không được quyền trả lại dịch vụ đã cung cấp.
- Công ty đã hoặc sẽ thu được lợi ích kinh tế từ giao dịch cung cấp dịch vụ đó.
- Xác định được phần công việc đã hoàn thành vào thời điểm báo cáo.
- Xác định được chi phí phát sinh cho giao dịch và chi phí để hoàn thành giao dịch cung cấp dịch vụ đó.

Trường hợp dịch vụ được thực hiện trong nhiều kỳ thì doanh thu được ghi nhận trong kỳ được căn cứ vào kết quả phần công việc đã hoàn thành vào ngày kết thúc kỳ kế toán.

Doanh thu bán bất động sản phân lô bán nền

Doanh thu bán bất động sản phân lô bán nền đối với hợp đồng không hủy ngang được ghi nhận khi thỏa mãn đồng thời tất cả các điều kiện sau:

- Đã chuyển giao rủi ro và lợi ích gắn liền với quyền sử dụng đất cho người mua.
- Doanh thu được xác định tương đối chắc chắn.
- Xác định được chi phí liên quan đến giao dịch bán nền đất.
- Công ty đã thu được hoặc chắc chắn sẽ thu được lợi ích kinh tế từ giao dịch bán nền đất.

Doanh thu cho thuê tài sản hoạt động

Doanh thu cho thuê tài sản hoạt động được ghi nhận theo phương pháp đường thẳng trong suốt thời gian cho thuê. Tiền cho thuê nhận trước của nhiều kỳ được phân bổ vào doanh thu phù hợp với thời gian cho thuê.

Tiền lãi

Tiền lãi được ghi nhận trên cơ sở thời gian và lãi suất thực tế từng kỳ.

18. Hợp đồng xây dựng

Hợp đồng xây dựng là một hợp đồng được thỏa thuận để xây dựng một tài sản hoặc tổ hợp các tài sản có liên quan chặt chẽ hay phụ thuộc lẫn nhau về mặt thiết kế, công nghệ, chức năng hoặc mục đích sử dụng cơ bản của chúng.

Khi kết quả thực hiện hợp đồng được ước tính một cách đáng tin cậy:

- Đối với các hợp đồng xây dựng quy định nhà thầu được thanh toán theo tiến độ kế hoạch: doanh thu và chi phí liên quan đến hợp đồng được ghi nhận tương ứng với phần công việc đã hoàn thành do Công ty tự xác định vào ngày kết thúc kỳ kế toán.
- Đối với các hợp đồng xây dựng quy định nhà thầu được thanh toán theo giá trị khối lượng thực hiện: doanh thu và chi phí liên quan đến hợp đồng được ghi nhận tương ứng với phần công việc đã hoàn thành được khách hàng xác nhận và được phản ánh trên hóa đơn đã lập.

Các khoản tăng, giảm khối lượng xây lắp, các khoản thu bồi thường và các khoản thu khác chỉ được ghi nhận doanh thu khi đã được thống nhất với khách hàng.

Khi kết quả thực hiện hợp đồng xây dựng không thể ước tính được một cách đáng tin cậy:

- Doanh thu chỉ được ghi nhận tương đương với chi phí của hợp đồng đã phát sinh mà việc hoàn trả là tương đối chắc chắn.
- Chi phí của hợp đồng chỉ được ghi nhận vào chi phí khi đã phát sinh.

Chênh lệch giữa tổng doanh thu lũy kế của hợp đồng xây dựng đã ghi nhận và khoản tiền lũy kế ghi trên hóa đơn thanh toán theo tiến độ kế hoạch của hợp đồng được ghi nhận là khoản phải thu hoặc phải trả theo tiến độ kế hoạch của các hợp đồng xây dựng.



CÔNG TY CỔ PHẦN CÔNG NGHỆ & TRUYỀN THÔNG VIỆT NAM

Địa chỉ: 21 VSIP II, Đường số 1, Khu công nghiệp Việt Nam – Singapore II, phường Hòa Phú, TP. Thủ Dầu Một, tỉnh Bình Dương
BÁO CÁO TÀI CHÍNH GIỮA NIÊN ĐỘ

Quý I của năm tài chính kết thúc ngày 31 tháng 12 năm 2024

Bản thuyết minh Báo cáo tài chính giữa niên độ (tiếp theo)

19. Chi phí đi vay

Chi phí đi vay bao gồm lãi tiền vay và các chi phí khác phát sinh liên quan trực tiếp đến các khoản vay.

Chi phí đi vay được ghi nhận vào chi phí khi phát sinh. Trường hợp chi phí đi vay liên quan trực tiếp đến việc đầu tư xây dựng hoặc sản xuất tài sản dở dang cần có một thời gian đủ dài (trên 12 tháng) để có thể đưa vào sử dụng theo mục đích định trước hoặc bán thì chi phí đi vay này được tính vào giá trị của tài sản đó. Đối với khoản vay riêng phục vụ việc xây dựng tài sản cố định, bất động sản đầu tư, lãi vay được vốn hóa kể cả khi thời gian xây dựng dưới 12 tháng. Các khoản thu nhập phát sinh từ việc đầu tư tạm thời các khoản vay được ghi giảm nguyên giá tài sản có liên quan.

Đối với các khoản vốn vay chung trong đó có sử dụng cho mục đích đầu tư xây dựng hoặc sản xuất tài sản dở dang thì chi phí đi vay vốn hóa được xác định theo tỷ lệ vốn hóa đối với chi phí lũy kế bình quân gia quyền phát sinh cho việc đầu tư xây dựng cơ bản hoặc sản xuất tài sản đó. Tỷ lệ vốn hóa được tính theo tỷ lệ lãi suất bình quân gia quyền của các khoản vay chưa trả trong kỳ, ngoại trừ các khoản vay riêng biệt phục vụ cho mục đích hình thành một tài sản cụ thể.

20. Các khoản chi phí

Chi phí là những khoản làm giảm lợi ích kinh tế được ghi nhận tại thời điểm giao dịch phát sinh hoặc khi có khả năng tương đối chắc chắn sẽ phát sinh trong tương lai không phân biệt đã chi tiền hay chưa.

Các khoản chi phí và khoản doanh thu do nó tạo ra phải được ghi nhận đồng thời theo nguyên tắc phù hợp. Trong trường hợp nguyên tắc phù hợp xung đột với nguyên tắc thận trọng, chi phí được ghi nhận căn cứ vào bản chất và quy định của các chuẩn mực kế toán để đảm bảo phản ánh giao dịch một cách trung thực, hợp lý.

21. Thuế thu nhập doanh nghiệp

Chi phí thuế thu nhập doanh nghiệp bao gồm thuế thu nhập hiện hành và thuế thu nhập hoãn lại.

Thuế thu nhập hiện hành

Thuế thu nhập hiện hành là khoản thuế được tính dựa trên thu nhập tính thuế. Thu nhập tính thuế chênh lệch so với lợi nhuận kế toán là do điều chỉnh các khoản chênh lệch tạm thời giữa thuế và kế toán, các chi phí không được trừ cũng như điều chỉnh các khoản thu nhập không phải chịu thuế và các khoản lỗ được chuyển.

Thuế thu nhập hoãn lại

Thuế thu nhập hoãn lại là khoản thuế thu nhập doanh nghiệp sẽ phải nộp hoặc sẽ được hoàn lại do chênh lệch tạm thời giữa giá trị ghi sổ của tài sản và nợ phải trả cho mục đích lập Báo cáo tài chính và cơ sở tính thuế thu nhập. Thuế thu nhập hoãn lại phải trả được ghi nhận cho tất cả các khoản chênh lệch tạm thời chịu thuế. Tài sản thuế thu nhập hoãn lại chỉ được ghi nhận khi chắc chắn trong tương lai sẽ có lợi nhuận tính thuế để sử dụng những chênh lệch tạm thời được khấu trừ này.

Giá trị ghi sổ của tài sản thuế thu nhập doanh nghiệp hoãn lại được xem xét lại vào ngày kết thúc kỳ kế toán và sẽ được ghi giảm đến mức đảm bảo chắc chắn có đủ lợi nhuận tính thuế cho phép lợi ích của một phần hoặc toàn bộ tài sản thuế thu nhập hoãn lại được sử dụng. Các tài sản thuế thu nhập doanh nghiệp hoãn lại chưa được ghi nhận trước đây được xem xét lại vào ngày kết thúc kỳ kế toán và được ghi nhận khi chắc chắn có đủ lợi nhuận tính thuế để có thể sử dụng các tài sản thuế thu nhập hoãn lại chưa ghi nhận này.

Tài sản thuế thu nhập hoãn lại và thuế thu nhập hoãn lại phải trả được xác định theo thuế suất dự tính sẽ áp dụng cho năm tài sản được thu hồi hay nợ phải trả được thanh toán dựa trên các mức thuế suất có hiệu lực tại ngày kết thúc kỳ kế toán. Thuế thu nhập hoãn lại được ghi nhận vào Báo cáo kết quả hoạt động kinh doanh và chỉ ghi trực tiếp vào vốn chủ sở hữu khi khoản thuế đó liên quan đến các khoản mục được ghi thẳng vào vốn chủ sở hữu.



CÔNG TY CỔ PHẦN CÔNG NGHỆ & TRUYỀN THÔNG VIỆT NAM

Địa chỉ: 21 VSIP II, Đường số 1, Khu công nghiệp Việt Nam – Singapore II, phường Hòa Phú, TP. Thủ Dầu Một, tỉnh Bình Dương

BÁO CÁO TÀI CHÍNH GIỮA NIÊN ĐỘ

Quý I của năm tài chính kết thúc ngày 31 tháng 12 năm 2024

Bản thuyết minh Báo cáo tài chính giữa niên độ (tiếp theo)

Tài sản thuế thu nhập hoãn lại và thuế thu nhập hoãn lại phải trả được bù trừ khi:

- Công ty có quyền hợp pháp được bù trừ giữa tài sản thuế thu nhập hiện hành với thuế thu nhập hiện hành phải nộp; và
- Các tài sản thuế thu nhập hoãn lại và thuế thu nhập hoãn lại phải trả này liên quan đến thuế thu nhập doanh nghiệp được quản lý bởi cùng một cơ quan thuế:
 - Đối với cùng một đơn vị chịu thuế; hoặc
 - Công ty dự định thanh toán thuế thu nhập hiện hành phải trả và tài sản thuế thu nhập hiện hành trên cơ sở thuần hoặc thu hồi tài sản đồng thời với việc thanh toán nợ phải trả trong từng kỳ tương lai khi các khoản trọng yếu của thuế thu nhập hoãn lại phải trả hoặc tài sản thuế thu nhập hoãn lại được thanh toán hoặc thu hồi.

22. Bên liên quan

Các bên được coi là liên quan nếu một bên có khả năng kiểm soát hoặc có ảnh hưởng đáng kể đối với bên kia trong việc ra quyết định các chính sách tài chính và hoạt động. Các bên cũng được xem là bên liên quan nếu cùng chịu sự kiểm soát chung hay chịu ảnh hưởng đáng kể chung.

Trong việc xem xét mối quan hệ của các bên liên quan, bản chất của mối quan hệ được chú trọng nhiều hơn hình thức pháp lý.

23. Báo cáo theo bộ phận

Bộ phận theo lĩnh vực kinh doanh là một phần có thể xác định riêng biệt tham gia vào quá trình sản xuất hoặc cung cấp sản phẩm, dịch vụ và có rủi ro và lợi ích kinh tế khác với các bộ phận kinh doanh khác.

Bộ phận theo khu vực địa lý là một phần có thể xác định riêng biệt tham gia vào quá trình sản xuất hoặc cung cấp sản phẩm, dịch vụ trong phạm vi một môi trường kinh tế cụ thể và có rủi ro và lợi ích kinh tế khác với các bộ phận kinh doanh trong các môi trường kinh tế khác.

Thông tin bộ phận được lập và trình bày phù hợp với chính sách kế toán áp dụng cho việc lập và trình bày Báo cáo tài chính giữa niên độ của Công ty.

V. THÔNG TIN BỔ SUNG CHO CÁC KHOẢN MỤC TRÌNH BÀY TRONG BẢNG CÂN ĐỐI KẾ TOÁN GIỮA NIÊN ĐỘ

1. Tiền và các khoản tương đương tiền

	Số cuối kỳ	Số đầu năm
Tiền mặt	396.318.616	737.211.979
Tiền gửi ngân hàng không kỳ hạn	24.327.991.806	17.072.703.084
Các khoản tương đương tiền (Tiền gửi ngân hàng có kỳ hạn gốc không quá 03 tháng)	26.000.000.000	31.000.000.000
Cộng	50.724.310.422	48.809.915.063

2. Các khoản đầu tư tài chính

Các khoản đầu tư tài chính của Công ty bao gồm đầu tư nắm giữ đến ngày đáo hạn và đầu tư góp vốn vào đơn vị khác. Thông tin về các khoản đầu tư tài chính của Công ty như sau:

2a. Đầu tư nắm giữ đến ngày đáo hạn

Khoản tiền gửi kỳ hạn 06 đến 12 tháng tại Ngân hàng TMCP Đầu tư và Phát triển Việt Nam – Chi nhánh Bình Dương.



CÔNG TY CỔ PHẦN CÔNG NGHỆ & TRUYỀN THÔNG VIỆT NAM

Địa chỉ: 21 VSIP II, Đường số 1, Khu công nghiệp Việt Nam – Singapore II, phường Hòa Phú, TP. Thủ Dầu Một, tỉnh Bình Dương
BÁO CÁO TÀI CHÍNH GIỮA NIÊN ĐỘ

Quý I của năm tài chính kết thúc ngày 31 tháng 12 năm 2024

Bản thuyết minh Báo cáo tài chính giữa niên độ (tiếp theo)

2b. Đầu tư góp vốn vào công ty con

Theo Giấy chứng nhận đăng ký doanh nghiệp số 3702979423, đăng ký lần đầu ngày 14 tháng 5 năm 2021 do Sở Kế hoạch và Đầu tư tỉnh Bình Dương cấp, Công ty đầu tư vào Công ty TNHH Giải pháp VNIT với tổng số tiền là 25.000.000.000 VND, tương đương 100% vốn điều lệ. Tại ngày kết thúc kỳ kế toán, Công ty đã góp đủ vốn vào Công ty TNHH Giải pháp VNIT.

Giá trị hợp lý

Công ty chưa xác định giá trị hợp lý của các khoản đầu tư do chưa có hướng dẫn cụ thể về việc xác định giá trị hợp lý.

Tình hình hoạt động của công ty con

Công ty TNHH Giải pháp VNIT trong kỳ đã phát sinh lãi.

Dự phòng cho các khoản đầu tư góp vốn vào đơn vị khác

Tình hình biến động dự phòng cho các khoản đầu tư góp vốn vào đơn vị khác như sau:

	Kỳ này	Cùng kỳ năm trước
Số đầu năm	13.556.532.226	7.084.534.654
Trích lập dự phòng	-	1.557.839.401
Hoàn lập dự phòng	(1.673.707.564)	-
Số cuối năm	11.882.824.662	8.642.374.055

3. Phải thu ngắn hạn của khách hàng

	Số cuối năm	Số đầu năm
Phải thu các bên liên quan	72.020.784.710	115.453.374.094
Tổng Công ty Đầu tư và Phát triển Công nghiệp – CTCP	13.800.454.022	28.320.682.963
Công ty Cổ phần SetiaBecamex	3.043.487.205	12.412.304.805
Công ty Liên doanh TNHH Khu công nghiệp Việt Nam Singapore	756.950.484	16.977.365.868
Công ty Cổ phần Kinh doanh và Phát triển Bình Dương	12.678.272.162	12.468.672.369
Công ty Cổ phần Phát triển Hạ tầng Kỹ thuật	21.894.145.930	20.982.584.810
Công ty Cổ phần Phát triển Hạ tầng Kỹ thuật Becamex - Bình Phước	14.184.018.130	16.796.476.785
Công ty Cổ phần Xây dựng và Giao thông Bình Dương	1.558.617.543	1.570.476.043
Công ty Cổ phần Phát triển Đô thị	337.064.521	337.064.521
Công ty TNHH Becamex Tokyu	122.955.884	1.458.791.982
Công ty TNHH MTV Khách sạn Becamex	39.012.640	560.833.640
Công ty TNHH MTV Thương mại Becamex	3.410.000	3.755.400
Trường Đại học Quốc tế Miền Đông	69.359.995	70.899.495
Công ty Cổ phần Cao su Bình Dương	1.650.000	1.650.000
Công ty Cổ phần Bệnh viện Mỹ Phước	1.650.000	1.650.000
Công ty Cổ Phần Becamex Bình Định	3.490.724.694	3.490.724.694
Công ty Cổ phần Dược Enlic	1.650.000	-
Công ty Cổ phần đầu Tư Và Phát Triển Công nghiệp Đông Sài Gòn	37.361.500	-
Phải thu các khách hàng khác	26.592.738.732	20.167.053.525
Cộng	98.613.523.442	135.620.986.900



CÔNG TY CỔ PHẦN CÔNG NGHỆ & TRUYỀN THÔNG VIỆT NAM

Địa chỉ: 21 VSIP II, Đường số 1, Khu công nghiệp Việt Nam – Singapore II, phường Hòa Phú, TP. Thủ Dầu Một, tỉnh Bình Dương

BÁO CÁO TÀI CHÍNH GIỮA NIÊN ĐỘ

Quý I của năm tài chính kết thúc ngày 31 tháng 12 năm 2024

Bản thuyết minh Báo cáo tài chính giữa niên độ (tiếp theo)**4. Trả trước cho người bán ngắn hạn**

	Số cuối năm	Số đầu năm
Trả trước cho bên liên quan	36.791.104	-
Tổng Công ty Đầu tư và Phát triển Công nghiệp – CTCP	30.851.104	-
Công ty Liên Doanh TNHH Khu công nghiệp Việt Nam Singapore	5.940.000	-
Trả trước cho các người bán khác	5.051.594.714	3.510.044.822
Công ty Điện lực Bình Dương	1.107.357.290	1.107.357.290
Công ty TNHH Tư Vấn Dịch Vụ Kỹ Thuật Xây Dựng Đông Tây	486.363.000	592.734.000
Công ty TNHH hạ tầng truyền thông số	430.264.676	430.264.676
Công ty Cổ phần phần mềm Viễn thông Việt Nam	1.031.250.000	411.840.000
Các nhà cung cấp khác	1.996.359.748	967.848.856
Cộng	5.088.385.818	3.510.044.822

5. Phải thu khác**5a. Phải thu ngắn hạn khác**

	Số cuối năm		Số đầu năm	
	Giá trị	Dự phòng	Giá trị	Dự phòng
Phải thu các bên liên quan	453.878.200	-	453.878.200	-
Ông Lê Xuân Vinh - Tạm ứng	453.878.200	-	453.878.200	-
Phải thu các tổ chức và cá nhân khác	16.138.109.981	(2.309.450.910)	16.706.939.952	(2.309.450.910)
Tạm ứng	13.854.370.379	(2.309.450.910)	14.204.857.973	(2.309.450.910)
Các khoản ký cược, ký quỹ ngắn hạn	117.523.635	-	117.523.635	-
Lãi dự thu	736.783.562	-	1.163.942.466	-
Các khoản phải thu ngắn hạn khác	1.429.432.405	-	1.220.615.878	-
Cộng	16.591.988.181	(2.309.450.910)	17.160.818.152	(2.309.450.910)

5b. Phải thu dài hạn khác

	Số cuối kỳ		Số đầu năm	
	Giá trị	Dự phòng	Giá trị	Dự phòng
Phải thu các bên liên quan	70.480.328	-	70.480.328	-
Công ty Liên Doanh TNHH Khu công nghiệp Việt Nam Singapore - Ký quỹ dài hạn	9.480.328	-	9.480.328	-
Công ty Cổ phần Phát triển Hạ tầng Kỹ thuật Becamex - Bình Phước- Ký quỹ dài hạn	10.000.000	-	10.000.000	-
Công ty Cổ phần Becamex Bình Định- Ký quỹ dài hạn	51.000.000	-	51.000.000	-
Phải thu các tổ chức và cá nhân khác	99.691.716	-	74.272.651	-
Cộng	170.172.044	-	144.752.979	-



370
CỔ
CỔ
ÔNG
RUY
VIỆ
T M

CÔNG TY CỔ PHẦN CÔNG NGHỆ & TRUYỀN THÔNG VIỆT NAM

Địa chỉ: 21 VSIP II, Đường số 1, Khu công nghiệp Việt Nam – Singapore II, phường Hòa Phú, TP. Thủ Dầu Một, tỉnh Bình Dương

BÁO CÁO TÀI CHÍNH GIỮA NIÊN ĐỘ

Quý I của năm tài chính kết thúc ngày 31 tháng 12 năm 2024

Bản thuyết minh Báo cáo tài chính giữa niên độ (tiếp theo)

6. Nợ xấu

Thời gian quá hạn	Số cuối kỳ		Số đầu năm	
	Giá gốc	Giá trị có thể thu hồi	Giá gốc	Giá trị có thể thu hồi
Tiền bán hàng và cung cấp dịch vụ phải thu của các khách hàng là cá nhân				
<i>Từ 03 đến 06 tháng</i>	6.497.707	4.548.395	6.497.707	4.548.395
<i>Từ 06 đến 09 tháng</i>	96.507.704	48.253.852	96.507.704	48.253.852
<i>Từ 09 đến 12 tháng</i>	145.682.789	43.704.837	145.682.789	43.704.837
<i>Trên 12 tháng</i>	684.878.158	-	684.878.158	-
Tiền bán hàng và cung cấp dịch vụ phải thu của các khách hàng là tổ chức				
<i>Dưới 01 năm</i>	3.762.000	2.633.400	3.762.000	2.633.400
<i>Từ trên 01 năm đến dưới 02 năm</i>	512.164.723	256.082.362	512.164.723	256.082.362
<i>Từ trên 02 năm đến dưới 03 năm</i>	18.772.747	5.631.824	18.772.747	5.631.824
<i>Trên 03 năm</i>	520.530.012	-	520.530.012	-
Tiền tạm ứng phải thu của các cá nhân				
<i>Trên 03 năm</i>	2.763.329.110	453.878.200	2.763.329.110	453.878.200
Tiền trả trước cho các nhà cung cấp				
<i>Từ trên 01 năm đến dưới 02 năm</i>	-	-	-	-
<i>Từ trên 02 đến dưới 03 năm</i>	-	-	-	-
<i>Trên 03 năm</i>	272.235.926	-	272.235.926	-
Cộng	5.024.360.876	814.732.870	5.024.360.876	814.732.870

Tình hình biến động dự phòng nợ phải thu khó đòi như sau:

	Năm nay	Năm trước
Số đầu năm	4.209.628.006	3.900.619.219
Trích lập/(hoàn nhập) dự phòng	-	-
Số cuối năm	4.209.628.006	3.900.619.219

7. Hàng tồn kho

	Số cuối kỳ		Số đầu năm	
	Giá gốc	Dự phòng	Giá gốc	Dự phòng
Nguyên liệu, vật liệu	19.141.674.158	-	25.404.997.366	-
Công cụ, dụng cụ	78.581.822	-	342.802.822	-
Chi phí sản xuất, kinh doanh dở dang	36.342.446.458	-	23.979.328.481	-
Hàng hóa	33.433.064.555	-	33.707.417.199	-
Cộng	88.995.766.993	-	83.434.545.868	-

8. Chi phí trả trước

8a. Chi phí trả trước ngắn hạn

	Số cuối kỳ	Số đầu năm
Công cụ, dụng cụ	320.696.554	428.730.371
Các chi phí trả trước ngắn hạn khác	1.904.976.371	1.425.952.343
Cộng	2.225.672.925	1.854.682.714



CÔNG TY CỔ PHẦN CÔNG NGHỆ & TRUYỀN THÔNG VIỆT NAM

Địa chỉ: 21 VSIP II, Đường số 1, Khu công nghiệp Việt Nam – Singapore II, phường Hòa Phú, TP. Thủ Dầu Một, tỉnh Bình Dương
BÁO CÁO TÀI CHÍNH GIỮA NIÊN ĐỘ

Quý 1 của năm tài chính kết thúc ngày 31 tháng 12 năm 2024

Bản thuyết minh Báo cáo tài chính giữa niên độ (tiếp theo)

8b. Chi phí trả trước dài hạn

	Số cuối kỳ	Số đầu năm
Công cụ, dụng cụ	782.583.227	954.182.838
Chi phí thuê đất	6.582.100.682	6.632.109.086
Vật tư, thiết bị khảo sát	12.160.220	16.460.219
Chi phí xây dựng, sửa chữa	341.516.494	77.851.646
Các chi phí trả trước dài hạn khác	2.227.091.828	2.569.820.837
Cộng	9.945.452.451	10.250.424.626

9. Tài sản cố định hữu hình

	Nhà cửa, vật kiến trúc	Máy móc và thiết bị	Phương tiện vận tải, truyền dẫn	Thiết bị, dụng cụ quản lý	Tài sản cố định hữu hình khác	Cộng
Nguyên giá						
Số đầu năm	18.202.876.457	229.224.043.982	86.442.162.715	1.839.720.852	1.017.868.804	336.726.672.810
Mua trong năm/kỳ	-	-	-	-	-	-
Đầu tư xây dựng cơ bản hoàn thành	51.240.000	1.428.744.000	2.500.890.080	-	-	3.980.874.080
Thanh lý, nhượng bán	-	-	-	-	-	-
Số cuối kỳ	18.254.116.457	230.652.787.982	88.943.052.795	1.839.720.852	1.017.868.804	340.707.546.890
<i>Trong đó:</i>						
Đã khấu hao hết nhưng vẫn còn sử dụng	1.502.299.208	53.922.307.701	17.565.393.632	990.873.062	701.627.000	74.682.500.603
Chờ thanh lý	-	-	-	-	-	-
Giá trị hao mòn						
Số đầu năm	8.758.932.786	163.015.336.024	48.473.669.550	1.276.670.343	858.285.739	222.382.894.442
Khấu hao trong năm/kỳ	280.546.182	4.452.230.140	2.407.106.190	43.353.474	21.772.053	7.205.008.039
Thanh lý, nhượng bán	-	-	-	-	-	-
Số cuối kỳ	9.039.478.968	167.467.566.164	50.880.775.740	1.320.023.817	880.057.792	229.587.902.481
Giá trị còn lại						
Số đầu năm	9.443.943.671	66.208.707.958	37.968.493.165	204.723.644	517.909.930	114.343.778.368
Số cuối kỳ	9.214.637.489	63.185.221.818	38.062.277.055	519.697.035	137.811.012	111.119.644.409

Trong đó:

Tạm thời chưa sử dụng

Đang chờ thanh lý

10. Tài sản cố định vô hình

	Quyền sử dụng đất	Chương trình phần mềm máy tính	Cộng
Nguyên giá			
Số đầu năm	3.889.485.692	14.791.190.690	18.680.676.382
Mua trong năm	-	-	-
Số cuối năm	3.889.485.692	14.791.190.690	18.680.676.382
<i>Trong đó:</i>			
Đã khấu hao hết nhưng vẫn còn sử dụng	-	8.188.487.917	8.188.487.917
Giá trị hao mòn			
Số đầu năm	-	11.074.794.004	11.074.794.004
Khấu hao trong năm	-	330.310.140	330.310.140
Số cuối năm	-	11.405.104.144	11.405.104.144
Giá trị còn lại			

Bản thuyết minh này là một bộ phận hợp thành và phải được đọc cùng với Báo cáo tài chính giữa niên độ



CÔNG TY CỔ PHẦN CÔNG NGHỆ & TRUYỀN THÔNG VIỆT NAM

Địa chỉ: 21 VSIP II, Đường số 1, Khu công nghiệp Việt Nam – Singapore II, phường Hòa Phú, TP. Thủ Dầu Một, tỉnh Bình Dương

BÁO CÁO TÀI CHÍNH GIỮA NIÊN ĐỘ

Quý I của năm tài chính kết thúc ngày 31 tháng 12 năm 2024

Bản thuyết minh Báo cáo tài chính giữa niên độ (tiếp theo)

	Quyền sử dụng đất	Chương trình phần mềm máy tính	Cộng
Số đầu năm	3.889.485.692	3.716.396.686	7.605.882.378
Số cuối năm	3.889.485.692	3.386.086.546	7.275.572.238
<i>Trong đó:</i>			
Tạm thời không sử dụng	-	-	-
Đang chờ thanh lý			

11. Chi phí xây dựng cơ bản dở dang

	Số đầu năm	Chi phí phát sinh trong kỳ	Kết chuyển vào TSCĐ trong kỳ	Kết chuyển giảm khác	Số cuối năm
Mua sắm tài sản cố định	3.138.800.000	-	-	-	3.138.800.000
Xây dựng cơ bản dở dang	17.998.474.580	4.802.506.654	(4.386.085.415)	(158.896.381)	18.255.999.438
Cộng	21.137.274.580	4.802.506.654	(4.386.085.415)	(158.896.381)	21.394.799.438

12. Phải trả người bán ngắn hạn

	Số cuối năm	Số đầu năm
Phải trả các bên liên quan	251.291.523	1.597.017.297
Tổng Công ty Đầu tư và Phát triển Công nghiệp - CTCP	-	426.187.848
Chi nhánh Công ty Cổ phần Kinh doanh và Phát triển Bình Dương - Xí nghiệp Bê Tông Trộn Sẵn Mỹ Phước	197.190.006	217.020.005
Công ty Cổ phần Phát triển Hạ tầng Kỹ thuật Becamex - Bình Phước	19.299.401	26.872.953
Công ty Liên doanh TNHH Khu công nghiệp Việt Nam Singapore	-	107.729.669
Công ty TNHH MTV Thương mại Becamex	18.545.889	24.026.372
Công ty TNHH Becamex Tokyu	12.344.331	19.762.203
Công ty Cổ phần SetiaBecamex	3.891.106	-
Công ty Cổ phần Becamex Bình Định	20.790	10.395
Công ty TNHH Giải Pháp VNTT	-	775.407.852
Phải trả các nhà cung cấp khác	13.768.768.704	15.840.635.816
Chi nhánh - Công ty Cổ phần Viễn thông Tin học Bưu Điện	4.092.702.278	4.092.702.278
Công ty Cổ phần Phân phối Công nghệ Quang Dũng	196.187.200	1.474.000
Công ty Cổ phần Truyền thông Số 1	-	1.103.080.000
Các nhà cung cấp khác	9.479.879.226	10.643.379.538
Cộng	14.020.060.227	17.437.653.113

Công ty không có nợ phải trả người bán quá hạn chưa thanh toán.

13. Người mua trả tiền trước ngắn hạn

	Số cuối kỳ	Số đầu năm
Trả trước cho bên liên quan	-	-
Trả trước cho các người bán khác	6.698.823.532	3.323.551.499
Bùi Văn Dũng	2.305.000.000	-
Văn phòng Điều hành NTT VIETNAM Corporaion tại Bình Dương	1.840.167.158	1.840.167.158
Các khách hàng khác	2.553.656.374	1.483.384.341
Cộng	6.698.823.532	3.323.551.499

Bản thuyết minh này là một bộ phận hợp thành và phải được đọc cùng với Báo cáo tài chính giữa niên độ



CÔNG TY CỔ PHẦN CÔNG NGHỆ & TRUYỀN THÔNG VIỆT NAM

Địa chỉ: 21 VSIP II, Đường số 1, Khu công nghiệp Việt Nam – Singapore II, phường Hòa Phú, TP. Thủ Dầu Một, tỉnh Bình Dương
BÁO CÁO TÀI CHÍNH GIỮA NIÊN ĐỘ

Quý I của năm tài chính kết thúc ngày 31 tháng 12 năm 2024

Bản thuyết minh Báo cáo tài chính giữa niên độ (tiếp theo)

14. Thuế và các khoản phải nộp Nhà nước

	Số đầu năm		Số phát sinh trong kỳ		Số cuối kỳ	
	Phải nộp	Phải thu	Số phải nộp	Số đã thực nộp	Phải nộp	Phải thu
Thuế GTGT hàng bán nội địa	5.516.472.928	531.238.570	2.993.000.392	(7.279.574.503)	1.230.908.337	532.248.090
Thuế thu nhập doanh nghiệp	4.497.217.204	-	3.174.306.599	(4.506.702.236)	3.164.821.567	-
Thuế thu nhập cá nhân	296.134.672	-	979.340.281	(1.720.279.671)	-	444.804.718
Các loại thuế khác	-	-	8.000.000	(8.000.000)	-	-
Cộng	10.309.824.804	531.238.570	7.154.647.272	(13.514.556.410)	4.395.729.904	977.052.808

Thuế giá trị gia tăng

Công ty nộp thuế giá trị gia tăng theo phương pháp khấu trừ. Thuế suất thuế giá trị gia tăng như sau:

- Phần mềm tin học: Không chịu thuế
- Hàng hóa và dịch vụ khác: 8% và 10%

Thuế thu nhập doanh nghiệp

Thu nhập từ các hoạt động khác phải nộp thuế thu nhập doanh nghiệp với thuế suất 20%.

Thuế thu nhập doanh nghiệp phải nộp trong kỳ được dự tính như sau:

	Kỳ này	Cùng kỳ năm trước
Tổng lợi nhuận kế toán trước thuế	15.871.532.997	7.509.618.856
Các khoản điều chỉnh tăng, giảm lợi nhuận kế toán để xác định lợi nhuận chịu thuế thu nhập doanh nghiệp:		
- Các khoản điều chỉnh tăng	-	-
- Các khoản điều chỉnh giảm	-	-
Thu nhập tính thuế	15.871.532.997	7.509.618.856
Thuế suất thuế thu nhập doanh nghiệp	20%	20%
Thuế thu nhập doanh nghiệp phải nộp	3.174.306.599	1.501.923.771

Việc xác định thuế thu nhập doanh nghiệp phải nộp của Công ty được căn cứ vào các quy định hiện hành về thuế. Tuy nhiên, những quy định này thay đổi theo từng thời kỳ và các quy định về thuế đối với nhiều loại giao dịch khác nhau có thể được giải thích theo nhiều cách khác nhau. Do vậy số thuế được trình bày trên Báo cáo tài chính giữa niên độ có thể sẽ thay đổi khi cơ quan thuế kiểm tra.

Các loại thuế khác

Công ty kê khai và nộp theo quy định.

15. Phải trả người lao động

Tiền lương tháng 03 năm 2024 và tiền thưởng còn phải trả cho người lao động.

16. Chi phí phải trả ngắn hạn

	Số cuối kỳ	Số đầu năm
Chi phí công trình	2.188.407.624	3.364.120.730
Chi phí lãi vay	-	-
Chi phí doanh thu phân chia phải trả	4.862.797.526	4.843.414.738
Các chi phí phải trả ngắn hạn khác	313.950.000	449.100.000
Cộng	7.365.155.150	8.656.635.468

Bản thuyết minh này là một bộ phận hợp thành và phải được đọc cùng với Báo cáo tài chính giữa niên độ



CÔNG TY CỔ PHẦN CÔNG NGHỆ & TRUYỀN THÔNG VIỆT NAM

Địa chỉ: 21 VSIP II, Đường số 1, Khu công nghiệp Việt Nam – Singapore II, phường Hòa Phú, TP. Thủ Dầu Một, tỉnh Bình Dương

BÁO CÁO TÀI CHÍNH GIỮA NIÊN ĐỘ

Quý I của năm tài chính kết thúc ngày 31 tháng 12 năm 2024

Bản thuyết minh Báo cáo tài chính giữa niên độ (tiếp theo)**17. Doanh thu chưa thực hiện ngắn hạn/dài hạn**

Khoản tiền cho thuê kênh nhận trước.

18. Phải trả khác**18a. Phải trả ngắn hạn khác**

	Số cuối kỳ	Số đầu năm
<i>Phải trả các bên liên quan</i>	-	700.000.000
Thường Ban điều hành	-	700.000.000
<i>Phải trả các tổ chức và cá nhân khác</i>	12.347.700.345	11.284.621.125
Kinh phí công đoàn, bảo hiểm xã hội, bảo hiểm y tế	1.495.032.537	645.859.537
Cổ tức phải trả	8.186.779.150	8.299.535.150
Văn phòng điều hành NTT Vietnam Corporation tại Bình Dương - Doanh thu phân chia theo hợp đồng hợp tác phải trả	1.869.597.648	1.903.684.699
Các khoản phải trả ngắn hạn khác	796.291.010	435.541.739
Cộng	12.347.700.345	11.984.621.125

18b. Phải trả dài hạn khác

	Số cuối kỳ	Số đầu năm
<i>Phải trả các bên liên quan</i>	19.800.000	19.800.000
Công ty Cổ phần Cao su Bình Dương – Nhận ký quỹ dài hạn	19.800.000	19.800.000
<i>Phải trả các tổ chức và cá nhân khác</i>	6.961.752.867	6.636.057.021
Nhận ký quỹ dài hạn khác	6.961.752.867	6.636.057.021
Cộng	6.981.552.867	6.655.857.021

18c. Nợ quá hạn chưa thanh toán

Công ty không có nợ phải trả khác quá hạn chưa thanh toán.

19. Dự phòng phải trả**19a. Dự phòng phải trả ngắn hạn**

Dự phòng nợ phải trả ngắn hạn liên quan đến bảo hành công trình. Chi tiết phát sinh như sau:

	Kỳ này	Cùng kỳ năm trước
Số đầu năm	2.189.455.267	2.243.920.197
Tăng do trích lập	-	136.932.542
Hoàn nhập dự phòng	(946.721.640)	(198.476.530)
Kết chuyển từ dự phòng phải trả dài hạn	-	-
Số cuối kỳ	1.242.733.627	2.182.376.209

19b. Dự phòng phải trả dài hạn

Dự phòng nợ phải trả dài hạn liên quan đến bảo hành công trình. Chi tiết phát sinh như sau:

	Kỳ này	Cùng kỳ năm trước
Số đầu năm	446.333.081	390.914.635
Tăng do trích lập	-	-
Hoàn nhập dự phòng	-	-
Kết chuyển sang dự phòng phải trả ngắn hạn	-	-
Số cuối kỳ	446.333.081	390.914.635

Bản thuyết minh này là một bộ phận hợp thành và phải được đọc cùng với Báo cáo tài chính giữa niên độ



CÔNG TY CỔ PHẦN CÔNG NGHỆ & TRUYỀN THÔNG VIỆT NAM

Địa chỉ: 21 VSIP II, Đường số 1, Khu công nghiệp Việt Nam – Singapore II, phường Hòa Phú, TP. Thủ Dầu Một, tỉnh Bình Dương

BÁO CÁO TÀI CHÍNH GIỮA NIÊN ĐỘ

Quý 1 của năm tài chính kết thúc ngày 31 tháng 12 năm 2024

Bản thuyết minh Báo cáo tài chính giữa niên độ (tiếp theo)

20. Quỹ khen thưởng, phúc lợi

Công ty chỉ có quỹ khen thưởng. Chi tiết phát sinh như sau:

	Kỳ này	Cùng kỳ năm trước
Số đầu năm	2.267.963.234	1.806.951.813
Tăng do trích lập từ lợi nhuận	-	-
Chi quỹ	(2.200.504.200)	(1.720.779.165)
Giảm khác	-	-
Số cuối kỳ	67.459.034	86.172.648

21. Vốn chủ sở hữu

21a. Chi tiết vốn góp của chủ sở hữu

	Số cuối kỳ	Số đầu năm
Tổng Công ty Đầu tư và Phát triển Công nghiệp – CTCP	178.446.000.000	178.446.000.000
Tập đoàn Bưu chính Viễn thông Việt Nam	20.000.000.000	20.000.000.000
Các cổ đông khác	168.829.000.000	168.829.000.000
Cộng	367.275.000.000	367.275.000.000

21b. Cổ phiếu

	Số cuối kỳ	Số đầu năm
Số lượng cổ phiếu đăng ký phát hành	36.727.500	36.727.500
Số lượng cổ phiếu đã phát hành	36.727.500	36.727.500
- Cổ phiếu phổ thông	36.727.500	36.727.500
- Cổ phiếu ưu đãi	-	-
Số lượng cổ phiếu được mua lại	-	-
- Cổ phiếu phổ thông	-	-
- Cổ phiếu ưu đãi	-	-
Số lượng cổ phiếu đang lưu hành	36.727.500	36.727.500
- Cổ phiếu phổ thông	36.727.500	36.727.500
- Cổ phiếu ưu đãi	-	-

Mệnh giá cổ phiếu đang lưu hành: 10.000 VND.

22. Các khoản mục ngoài Bảng cân đối kế toán giữa niên độ

Ngoại tệ các loại

Tại ngày kết thúc kỳ kế toán, tiền và các khoản tương đương tiền bao gồm 326.028,68USD (số đầu năm là 172.443,57 USD).

VI. THÔNG TIN BỔ SUNG CHO CÁC KHOẢN MỤC TRÌNH BÀY TRONG BÁO CÁO KẾT QUẢ HOẠT ĐỘNG KINH DOANH GIỮA NIÊN ĐỘ

1. Doanh thu bán hàng và cung cấp dịch vụ

1a. Tổng doanh thu

	Kỳ này	Cùng kỳ năm trước
Doanh thu bán hàng hóa	3.174.898.256	2.106.964.693
Doanh thu cung cấp dịch vụ	58.719.549.697	52.571.339.824
Doanh thu hợp đồng xây dựng	2.043.211.400	8.890.627.020
Doanh thu bất động sản	-	-
Cộng	63.937.659.353	63.568.931.537

Bản thuyết minh này là một bộ phận hợp thành và phải được đọc cùng với Báo cáo tài chính giữa niên độ.



CÔNG TY CỔ PHẦN CÔNG NGHỆ & TRUYỀN THÔNG VIỆT NAM

Địa chỉ: 21 VSIP II, Đường số 1, Khu công nghiệp Việt Nam – Singapore II, phường Hòa Phú, TP. Thủ Dầu Một, tỉnh Bình Dương.
BÁO CÁO TÀI CHÍNH GIỮA NIÊN ĐỘ

Quý I của năm tài chính kết thúc ngày 31 tháng 12 năm 2024

Bản thuyết minh Báo cáo tài chính giữa niên độ (tiếp theo)

1b. Doanh thu bán hàng và cung cấp dịch vụ cho các bên liên quan

Các giao dịch về bán hàng và cung cấp dịch vụ cho các bên liên quan như sau:

	Kỳ này	Cùng kỳ năm trước
Tổng Công ty Đầu tư và Phát triển Công nghiệp - CTCP		
Bán thiết bị	-	265.560.000
Cung cấp dịch vụ	1.020.781.000	702.577.333
Xây dựng công trình	322.963.400	3.695.632.000
Công ty Cổ phần Bệnh viện Mỹ Phước		
Xây dựng công trình	4.500.000	4.500.000
Công ty Cổ phần Kinh doanh và Phát triển Bình Dương		
Cung cấp dịch vụ	82.720.000	53.730.000
Công ty Cổ phần Phát triển Đô thị		
Cung cấp dịch vụ	4.500.000	4.500.000
Công ty Cổ phần Phát triển Hạ tầng Kỹ thuật		
Bán thiết bị	-	70.711.364
Cung cấp dịch vụ	109.358.060	119.601.750
Xây dựng công trình	221.264.000	14.000.000
Công ty Cổ phần Xây dựng và Giao thông Bình Dương		
Cung cấp dịch vụ	21.385.000	22.795.000
Trường Đại học Quốc tế Miền Đông		
Bán hàng hóa	-	499.500.000
Cung cấp dịch vụ	141.633.620	117.515.445
Công ty Cổ phần Dược Enlie		
Cung cấp dịch vụ	4.500.000	4.500.000
Công ty TNHH Becamex Tokyu		
Bán hàng hoá	80.000	-
Cung cấp dịch vụ	16.312.000	18.400.000
Công ty Cổ phần Cao su Bình Dương		
Cung cấp dịch vụ	4.500.000	4.500.000
Công ty TNHH MTV Khách sạn Becamex		
Bán hàng hoá	39.667.000	-
Cung cấp dịch vụ	114.800.000	120.750.000
Công ty TNHH MTV Thương mại Becamex		
Cung cấp dịch vụ	9.494.060	8.760.000
Công ty Cổ phần SetiaBecamex		
Xây dựng công trình	(4.617.200)	-



97-0
Y
N
HỆ
CÔNG
M
BÌNH

CÔNG TY CỔ PHẦN CÔNG NGHỆ & TRUYỀN THÔNG VIỆT NAM

Địa chỉ: 21 VSIP II, Đường số 1, Khu công nghiệp Việt Nam – Singapore II, phường Hòa Phú, TP. Thủ Dầu Một, tỉnh Bình Dương

BÁO CÁO TÀI CHÍNH GIỮA NIÊN ĐỘ

Quý I của năm tài chính kết thúc ngày 31 tháng 12 năm 2024

Bản thuyết minh Báo cáo tài chính giữa niên độ (tiếp theo)

	<u>Kỳ này</u>	<u>Cùng kỳ năm trước</u>
Công ty Liên doanh TNHH Khu công nghiệp Việt Nam Singapore		
Cung cấp dịch vụ	73.587.000	37.500.000
Công ty Cổ phần Phát triển Hạ tầng Kỹ thuật Becamex - Bình Phước		
Cung cấp dịch vụ	41.488.142	-
Xây dựng công trình	24.374.000	4.967.412.020
Công ty Cổ phần Becamex Bình Định		
Cung cấp dịch vụ	1.800.000	2.510.000
Công ty Cổ phần đầu Tư Và Phát Triển Công nghiệp Đông Sài Gòn		
Cung cấp dịch vụ	27.860.000	-
2. Giá vốn hàng bán		
	<u>Năm nay</u>	<u>Năm trước</u>
Giá vốn của hàng hóa đã bán	3.846.673.183	1.964.504.677
Giá vốn cung cấp dịch vụ	34.348.467.792	35.716.219.769
Giá vốn của hợp đồng xây dựng	1.719.306.968	8.105.218.310
Giá vốn của kinh doanh bất động sản	-	-
Cộng	39.914.447.943	45.785.942.756
3. Doanh thu hoạt động tài chính		
	<u>Kỳ này</u>	<u>Cùng kỳ năm trước</u>
Lãi tiền gửi có kỳ hạn	879.917.809	750.190.186
Lãi tiền gửi không kỳ hạn	6.933.666	1.826.956
Lãi cho vay	-	-
Lãi chênh lệch tỷ giá phát sinh	-	434.176
Lãi chênh lệch tỷ giá do đánh giá lại các khoản mục tiền tệ có gốc ngoại tệ	-	-
Cộng	886.851.475	752.451.318
4. Chi phí tài chính		
	<u>Kỳ này</u>	<u>Cùng kỳ năm trước</u>
Chi phí lãi vay	-	209.564.181
Lỗ chênh lệch tỷ giá phát sinh	-	779.402
Lỗ chênh lệch tỷ giá do đánh giá lại các khoản mục tiền tệ có gốc ngoại tệ	-	-
Trích lập/hoàn nhập dự phòng giảm giá chứng khoán kinh doanh và tổn thất đầu tư	(1.673.707.564)	1.557.839.401
Chi phí tài chính khác	416.625	-
Cộng	(1.673.290.939)	1.768.182.984
5. Chi phí bán hàng		
	<u>Kỳ này</u>	<u>Cùng kỳ năm trước</u>
Chi phí cho nhân viên	3.135.937.390	2.691.435.011
Chi phí dụng cụ, đồ dùng	29.567.660	6.536.589

Bản thuyết minh này là một bộ phận hợp thành và phải được đọc cùng với Báo cáo tài chính giữa niên độ



CÔNG TY CỔ PHẦN CÔNG NGHỆ & TRUYỀN THÔNG VIỆT NAM

Địa chỉ: 21 VSIP II, Đường số 1, Khu công nghiệp Việt Nam – Singapore II, phường Hòa Phú, TP. Thủ Dầu Một, tỉnh Bình Dương

BÁO CÁO TÀI CHÍNH GIỮA NIÊN ĐỘ

Quý I của năm tài chính kết thúc ngày 31 tháng 12 năm 2024

Bản thuyết minh Báo cáo tài chính giữa niên độ (tiếp theo)

	Kỳ này	Cùng kỳ năm trước
Chi phí khấu hao TSCĐ	72.806.001	54.000.000
Chi phí dịch vụ mua ngoài	15.203.647	8.872.994
Chi phí khác	1.305.541.438	424.363.221
Cộng	4.559.056.136	3.185.207.815
6. Chi phí quản lý doanh nghiệp		
	Kỳ này	Cùng kỳ năm trước
Chi phí nhân viên quản lý	4.077.860.257	2.965.265.784
Chi phí vật liệu quản lý	79.438.599	144.366.745
Chi phí đồ dùng văn phòng	173.064.438	63.218.138
Chi phí khấu hao TSCĐ	430.398.864	390.286.192
Chi phí dịch vụ mua ngoài	251.987.914	1.185.143.836
Chi phí bằng tiền khác	2.063.114.781	782.939.735
Cộng	7.075.864.853	5.531.220.430
7. Thu nhập khác		
	Kỳ này	Cùng kỳ năm trước
Hoàn nhập dự phòng bảo hành công trình	946.721.640	198.476.530
Thu nhập từ thanh lý tài sản cố định	-	87.791.640,00
Tiền phạt vi phạm hợp đồng	5.200.000	
Thu nhập khác	3.795.051	289.249
Cộng	955.716.691	286.557.419
8. Chi phí khác		
	Kỳ này	Cùng kỳ năm trước
Thanh lý, nhượng bán TSCĐ, CCDC		798.937.720
Chi phí khác	32.616.529	28.829.713
Cộng	32.616.529	827.767.433
9. Lãi trên cổ phiếu		
Thông tin về lãi trên cổ phiếu được trình bày trên Báo cáo tài chính hợp nhất Quý I/2024.		
10. Chi phí sản xuất kinh doanh theo yếu tố		
	Kỳ này	Cùng kỳ năm trước
Chi phí nguyên liệu, vật liệu	15.276.677.467	5.989.667.782
Chi phí nhân công	15.315.906.180	13.598.633.274
Chi phí khấu hao tài sản cố định	7.975.251.424	10.537.924.964
Chi phí dịch vụ mua ngoài	18.502.012.577	20.342.651.897
Chi phí khác	6.469.505.075	6.498.307.847
Cộng	63.539.352.723	56.967.185.764

VII. THÔNG TIN BỔ SUNG CHO CÁC KHOẢN MỤC TRÌNH BÀY TRONG BÁO CÁO LƯU CHUYỂN TIỀN TỆ HỢP NHẤT

Tại ngày kỳ kế toán, Công ty có công nợ phải trả liên quan đến mua sắm tài sản cố định như sau:

	Số cuối năm	Số đầu năm
Phải trả mua sắm tài sản cố định	305.346.970	473.173.057
Ứng trước mua sắm tài sản cố định	-	178.647.120

Bản thuyết minh này là một bộ phận hợp thành và phải được đọc cùng với Báo cáo tài chính giữa niên độ



CÔNG TY CỔ PHẦN CÔNG NGHỆ & TRUYỀN THÔNG VIỆT NAM

Địa chỉ: 21 VSIP II, Đường số 1, Khu công nghiệp Việt Nam – Singapore II, phường Hòa Phú, TP. Thủ Dầu Một, tỉnh Bình Dương

BÁO CÁO TÀI CHÍNH GIỮA NIÊN ĐỘ

Quý 1 của năm tài chính kết thúc ngày 31 tháng 12 năm 2024

Bản thuyết minh Báo cáo tài chính giữa niên độ (tiếp theo)

VIII. NHỮNG THÔNG TIN KHÁC

1. Tài sản cho thuê hoạt động

Tại ngày kết thúc kỳ kế toán, các khoản thanh toán tiền thuê tối thiểu trong tương lai thu được từ các hợp đồng thuê hoạt động không thể hủy ngang như sau:

	Số cuối kỳ	Số đầu năm
Từ 01 năm trở xuống	19.387.879.375	19.809.365.625
Trên 01 năm đến 05 năm	24.677.685.000	29.237.569.375
Cộng	44.065.564.375	49.046.935.000

2. Giao dịch và số dư với các bên liên quan

Các bên liên quan với Công ty bao gồm: các thành viên quản lý chủ chốt, các cá nhân có liên quan với các thành viên quản lý chủ chốt và các bên liên quan khác.

2a. Giao dịch và số dư với các thành viên quản lý chủ chốt và các cá nhân có liên quan với các thành viên quản lý chủ chốt

Các thành viên quản lý chủ chốt gồm: các thành viên Hội đồng quản trị và các thành viên Ban điều hành (Ban Tổng Giám đốc và Kế toán trưởng). Các cá nhân có liên quan với các thành viên quản lý chủ chốt là các thành viên mật thiết trong gia đình các thành viên quản lý chủ chốt.

Giao dịch với các thành viên quản lý chủ chốt và các cá nhân có liên quan với các thành viên quản lý chủ chốt

Công ty không phát sinh giao dịch bán hàng và cung cấp dịch vụ cũng như các giao dịch khác với các thành viên quản lý chủ chốt và các cá nhân có liên quan với các thành viên quản lý chủ chốt.

Công nợ với các thành viên quản lý chủ chốt và các cá nhân có liên quan với các thành viên quản lý chủ chốt

Công nợ với các thành viên quản lý chủ chốt và các cá nhân có liên quan với các thành viên quản lý chủ chốt được trình bày ở các thuyết minh số V.5a và V.18a.

Thu nhập của các thành viên quản lý chủ chốt

	Tiền lương	Thưởng	Thù lao	Cộng thu nhập
Kỳ này				
Ông Dương Ngọc Hoàng Vũ - Chủ tịch Hội đồng quản trị	-	-	40.000.000	40.000.000
Ông Phạm Tuấn Anh - Phó Chủ tịch Hội đồng quản trị kiêm Tổng Giám đốc	150.000.000	373.847.500	30.000.000	553.847.500
Bà Võ Thị Thanh Hương - Thành viên tịch Hội đồng quản trị	-	-	30.000.000	30.000.000
Ông Quảng Văn Viết Cương - Thành viên Hội đồng quản trị	-	-	30.000.000	30.000.000
Ông Nguyễn Bá Thước - Thành viên Hội đồng quản trị	-	-	30.000.000	30.000.000
Bà Nguyễn Thị Thùy Dương - Trưởng Ban kiểm soát	-	-	30.000.000	30.000.000
Ông Nguyễn Hải Hoàng - Kiểm soát viên	-	-	20.000.000	20.000.000
Bà Nguyễn Thị Thanh Trà - Kiểm soát viên	-	-	20.000.000	20.000.000
Ông Lê Xuân Vinh - Phó Tổng Giám đốc	97.650.000	263.773.170	-	361.423.170
Ông Lai Xuân Nghĩa - Phó Tổng Giám đốc	97.650.000	175.800.880	-	273.450.880
Ông Nguyễn Văn Phúc - Kế toán trưởng	117.800.000	299.080.660	-	416.880.660
Cộng	463.100.000	1.112.502.210	230.000.000	1.805.602.210



CÔNG TY CỔ PHẦN CÔNG NGHỆ & TRUYỀN THÔNG VIỆT NAM

Địa chỉ: 21 VSIP II, Đường số 1, Khu công nghiệp Việt Nam – Singapore II, phường Hòa Phú, TP. Thủ Dầu Một, tỉnh Bình Dương
BÁO CÁO TÀI CHÍNH GIỮA NIÊN ĐỘ

Quý I của năm tài chính kết thúc ngày 31 tháng 12 năm 2024

Bản thuyết minh Báo cáo tài chính giữa niên độ (tiếp theo)

	Tiền lương	Thưởng	Thù lao	Cộng thu nhập
Kỳ trước				
Ông Giang Quốc Dũng - Chủ tịch Hội đồng quản trị	-	-	50.000.000	50.000.000
Ông Phạm Tuấn Anh - Phó Chủ tịch Hội đồng quản trị kiêm Tổng Giám đốc	100.000.000	88.000.000	45.000.000	233.000.000
Bà Võ Thị Thanh Hương - Thành viên tịch Hội đồng quản trị	-	-	40.000.000	40.000.000
Ông Quảng Văn Viết Cương - Thành viên Hội đồng quản trị	-	-	40.000.000	40.000.000
Ông Nguyễn Bá Thước - Thành viên Hội đồng quản trị	-	-	40.000.000	40.000.000
Bà Nguyễn Thị Thùy Dương - Trưởng Ban kiểm soát	-	-	40.000.000	40.000.000
Ông Nguyễn Hải Hoàng - Kiểm soát viên	-	-	25.000.000	25.000.000
Ông Lê Đức Thịnh - Kiểm soát viên	-	-	25.000.000	25.000.000
Ông Lê Xuân Vinh - Phó Tổng Giám đốc	97.650.000	96.347.305	-	193.997.305
Ông Lai Xuân Nghĩa - Phó Tổng Giám đốc	97.650.000	101.962.500	-	199.612.500
Ông Nguyễn Văn Phúc - Kế toán trưởng	112.800.000	116.812.520	-	229.612.520
Cộng	408.100.000	403.122.325	305.000.000	1.116.222.325

2b. Giao dịch và số dư với các bên liên quan khác

Các bên liên quan khác với Công ty gồm:

Bên liên quan khác	Mối quan hệ
Tổng Công ty Đầu tư và Phát triển Công nghiệp - CTCP	Công ty góp vốn
Tập đoàn Bưu chính Viễn thông Việt Nam	Công ty góp vốn
Công ty TNHH Giải pháp VNTT	Công ty con
Công ty Cổ phần Bệnh viện Mỹ Phước	Công ty cùng chủ đầu tư
Công ty Cổ phần Kinh doanh và Phát triển Bình Dương	Công ty cùng chủ đầu tư
Công ty Cổ phần Phát triển Đô thị	Công ty cùng chủ đầu tư
Công ty Cổ phần Phát triển Hạ tầng Kỹ thuật	Công ty cùng chủ đầu tư
Công ty Cổ phần Xây dựng và Giao thông Bình Dương	Công ty cùng chủ đầu tư
Trường Đại học Quốc tế Miền Đông	Công ty cùng chủ đầu tư
Công ty Cổ phần Dược Enlie	Công ty cùng chủ đầu tư
Công ty Cổ phần Cao su Bình Dương	Công ty cùng chủ đầu tư
Công ty TNHH Becamex Tokyu	Công ty cùng chủ đầu tư
Công ty TNHH MTV Khách sạn Becamex	Công ty cùng chủ đầu tư
Công ty TNHH MTV Thương mại Becamex	Công ty cùng chủ đầu tư
Công ty Cổ phần SetiaBecamex	Công ty cùng chủ đầu tư
Công ty Liên doanh TNHH Khu công nghiệp Việt Nam Singapore	Công ty cùng chủ đầu tư
Công ty CP Phát triển Hạ tầng Kỹ thuật Becamex - Bình Phước	Công ty cùng chủ đầu tư
Công ty Cổ phần Becamex Bình Định	Công ty cùng chủ đầu tư
Công ty Cổ phần đầu Tư Và Phát Triển Công nghiệp Đông Sài Gòn	Công ty cùng chủ đầu tư

Giao dịch với các bên liên quan khác

Ngoài giao dịch về bán hàng và cung cấp dịch vụ đã được trình bày ở thuyết minh VI.1b, Công ty còn phát sinh thêm giao dịch khác với các bên liên quan khác như sau:

	Kỳ này	Cùng kỳ năm trước
Tổng Công ty Đầu tư và Phát triển Công nghiệp – CTCP		
Phí quản lý và duy tu cơ sở hạ tầng	58.214.192	6.958.945



CÔNG TY CỔ PHẦN CÔNG NGHỆ & TRUYỀN THÔNG VIỆT NAM

Địa chỉ: 21 VSIP II, Đường số 1, Khu công nghiệp Việt Nam – Singapore II, phường Hòa Phú, TP. Thủ Dầu Một, tỉnh Bình Dương

BÁO CÁO TÀI CHÍNH GIỮA NIÊN ĐỘ

Quý I của năm tài chính kết thúc ngày 31 tháng 12 năm 2024

Bản thuyết minh Báo cáo tài chính giữa niên độ (tiếp theo)

	<u>Kỳ này</u>	<u>Cùng kỳ năm trước</u>
Công ty Cổ phần Kinh doanh và Phát triển Bình Dương		
Mua nguyên vật liệu	-	2.840.000
Công ty TNHH Becamex Tokyu		
Tiền điện và tiền thuê phòng phải trả	19.094.950	38.311.244
Công ty TNHH MTV Khách sạn Becamex		
Phí dịch vụ	225.866.280	14.235.688
Công ty TNHH MTV Thương mại Becamex		
Mua hàng hóa, dịch vụ	136.048.824	82.893.909
Công ty Cổ phần SetiaBecamex		
Phí dịch vụ	12.996.592	11.242.618
Công ty Liên doanh TNHH Khu công nghiệp Việt Nam Singapore		
Phí dịch vụ	182.690.398	156.789.433
Công ty Cổ phần Phát triển Hạ tầng Kỹ thuật Becamex - Bình Phước		
Chi phí thuê nhà	15.000.000	15.000.000
Phí dịch vụ	81.951.423	69.749.251
Công ty Cổ phần Becamex Bình Định		
Chi phí thuê nhà	23.181.819	-
Phí dịch vụ	37.761.952	39.600
Chi nhánh Công ty Cổ phần Kinh doanh và Phát triển Bình Dương - Xí nghiệp Bê tông Trộn sẵn Mỹ Phước		
Mua vật tư	32.175.926	1.318.182

Giá hàng hóa, dịch vụ cung cấp cho các bên liên quan khác là giá thỏa thuận. Việc mua hàng hóa, dịch vụ từ các bên liên quan khác được thực hiện theo giá thỏa thuận.

Công nợ với các bên liên quan khác được trình bày tại các thuyết minh số V.3, V.4, V.5, V.12, V.13 và V.18.

Các khoản công nợ phải thu các bên liên quan khác không có bảo đảm và sẽ được thanh toán bằng tiền. Không có khoản dự phòng phải thu khó đòi nào được lập cho các khoản nợ phải thu các bên liên quan khác.

3. Thông tin về bộ phận

Thông tin bộ phận được trình bày theo lĩnh vực kinh doanh và khu vực địa lý. Báo cáo bộ phận chính yếu là theo lĩnh vực kinh doanh.



CÔNG TY CỔ PHẦN CÔNG NGHỆ & TRUYỀN THÔNG VIỆT NAM

Địa chỉ: 21 VSIP II, Đường số 1, Khu công nghiệp Việt Nam – Singapore II, phường Hòa Phú, TP. Thủ Dầu Một, tỉnh Bình Dương

BÁO CÁO TÀI CHÍNH GIỮA NIÊN ĐỘ

Quý 1 của năm tài chính kết thúc ngày 31 tháng 12 năm 2024

Bản thuyết minh Báo cáo tài chính giữa niên độ (tiếp theo)

3a. Thông tin về lĩnh vực kinh doanh

Công ty có các lĩnh vực kinh doanh chính sau:

- Lĩnh vực 01: Cung cấp dịch vụ.
- Lĩnh vực 02: Xây dựng công trình.
- Lĩnh vực 03: Kinh doanh bất động sản.
- Lĩnh vực 04: Các lĩnh vực khác (bán hàng hóa)


3b. Thông tin về khu vực địa lý

Toàn bộ hoạt động của Công ty chỉ diễn ra trên lãnh thổ Việt Nam.

4. Sự kiện phát sinh sau ngày kết thúc kỳ kế toán

Không có sự kiện trọng yếu nào phát sinh sau ngày kết thúc kỳ kế toán yêu cầu phải điều chỉnh số liệu hoặc công bố trên Báo cáo tài chính.

Bình Dương, ngày 19 tháng 4 năm 2024



Vi Ngọc Đại
Người lập biểu



Nguyễn Văn Phúc
Kê toán trưởng



Phạm Tuấn Anh
Tổng Giám đốc

