

Phụ lục VI

CÔNG BỐ THÔNG TIN BẤT THƯỜNG

(Ban hành kèm theo Quyết định số.../QĐ-SGDVN ngày..... của Tổng Giám đốc Sở Giao dịch Chứng khoán Việt Nam về Quy chế Công bố thông tin tại Sở Giao dịch Chứng khoán Việt Nam)

Công ty Cổ phần
Dây và Cáp điện Taya Việt Nam

CỘNG HÒA XÃ HỘI CHỦ NGHĨA VIỆT NAM
Độc lập – Tự do – Hạnh phúc

Số: 244/24/Taya-Vn-cbtt

Biên Hòa, ngày 24 tháng 04 năm 2024

CÔNG BỐ THÔNG TIN BẤT THƯỜNG

Kính gửi: Ủy ban Chứng khoán Nhà Nước
Sở Giao dịch Chứng khoán thành phố Hồ Chí Minh

1. Tên tổ chức: Công ty Cổ phần Dây và Cáp điện Taya Việt Nam

- Mã chứng khoán: TYA

- Địa chỉ: số 1, đường 1A, Khu công nghiệp Biên Hòa II, Biên Hòa, Đồng Nai.

- Điện thoại liên hệ/Tel: 0251-3836361-4

Fax: 0251-3836388

- E-mail: vndnstock@mail.taya.com.tw

2. Nội dung thông tin công bố:

Giải trình và Báo cáo tài chính quý 1 năm 2024-Tổng hợp.

3. Thông tin này đã được công bố trên trang thông tin điện tử của công ty vào ngày 24/04/2024 Tại đường dẫn: www.taya.com.vn mục Quan hệ cổ đông.

Chúng tôi xin cam kết các thông tin công bố trên đây là đúng sự thật và hoàn toàn chịu trách nhiệm trước pháp luật về nội dung các thông tin đã công bố.

Tài liệu đính kèm:

Công ty Cổ phần Dây và Cáp điện Taya Việt Nam

Người ĐQ CBTT



LINH THIN PAU

(Trưởng phòng Quản lý Chứng khoán)

CÔNG BỐ THÔNG TIN

Kính gửi: Ủy Ban Chứng Khoán Nhà Nước
Sở Giao Dịch Chứng Khoán TP. HCM

Tên công ty : Công ty Cổ phần Dây và Cáp điện Taya Việt Nam
Trụ sở chính : Số 1, đường 1A, Khu Công nghiệp Biên Hòa II, Biên Hòa, Đồng Nai.
Điện thoại : 0251-3836361-4 Fax : 0251-3836388
Người thực hiện công bố thông tin: Linh Thín Pau
Địa chỉ : Số 1, đường 1A, Khu Công nghiệp Biên Hòa II, Biên Hòa, Đồng Nai.

Công ty Cổ phần Dây và Cáp điện Taya Việt Nam giải trình kết quả kinh doanh quý 1/2024 Tổng hợp chênh lệch tăng trên 10% so với cùng kỳ năm trước như sau:

So sánh kết quả kinh doanh công ty (Tổng hợp):

ĐVT: VNĐ

Nội dung	Quý 1/2024	Quý 1/2023	Tăng/giảm	Tăng/giảm %
Doanh thu thuần	367,192,347,930	378,254,039,483	-11,061,691,553	-2.9%
Giá vốn hàng bán	331,202,809,370	346,148,344,810	-14,945,535,440	-4.3%
Lãi gộp	35,989,538,560	32,105,694,673	3,883,843,887	12.1%
Lợi nhuận sau thuế	14,945,600,607	4,130,622,742	10,814,977,865	261.8%

Giải trình:

Doanh thu thuần quý 1 năm 2024 Tổng hợp của công ty giảm khoảng 11,06 tỷ đồng, tuy nhiên lợi nhuận sau thuế khoảng 14,94 tỷ đồng (tăng 261,8%) so với cùng kỳ năm 2023. Nguyên nhân do quý 1/2024 kinh tế thế giới dần phục hồi, công ty tiêu thụ hàng hóa tích cực thuận lợi và chi phí tài chính giảm mạnh, nên quý 1/2024 công ty kinh doanh có lãi.

Công ty cam kết nội dung giải trình trên đúng sự thật và chịu trách nhiệm trước pháp luật.

Người thực hiện công bố thông tin

Linh Thín Pau



Tổng Giám Đốc

Hsu Ching Yao

Đơn vị báo cáo: CÔNG TY CỔ PHẦN DÂY VÀ CÁP ĐIỆN TAYA VIỆT NAM

Địa chỉ: Số 1 đường 1A Khu công nghiệp Biên Hòa II Biên Hòa, Đồng Nai

BẢNG CÂN ĐỐI KẾ TOÁN (TỔNG HỢP)

Tại ngày 31 tháng 03 năm 2024

(Áp dụng cho doanh nghiệp đáp ứng giả định hoạt động liên tục)

TÀI SẢN	Mã số	Thuyết minh	Số cuối quý	Số đầu năm
1	2	3	4	5
A - TÀI SẢN NGẮN HẠN	100		972,938,856,581	871,637,531,405
I. Tiền và các khoản tương đương tiền	110		44,903,022,012	48,132,538,897
1. Tiền	111		44,573,022,012	46,863,967,394
2. Các khoản tương đương tiền	112		330,000,000	1,268,571,503
II. Đầu tư tài chính ngắn hạn	120		396,351,981,656	268,851,981,656
1. Chứng khoán kinh doanh	121			
2. Dự phòng giảm giá chứng khoán kinh doanh (*)	122			
3. Đầu tư nắm giữ đến ngày đáo hạn	123		396,351,981,656	268,851,981,656
III. Các khoản phải thu ngắn hạn	130		249,923,956,015	241,427,734,249
1. Phải thu ngắn hạn của khách hàng	131		241,946,280,442	213,403,021,882
2. Trả trước cho người bán ngắn hạn	132		2,160,893,604	24,675,467,045
3. Phải thu nội bộ ngắn hạn	133			
4. Phải thu theo tiến độ kế hoạch hợp đồng XD	134			
5. Phải thu về cho vay ngắn hạn	135			
6. Phải thu ngắn hạn khác	136		6,840,741,257	4,373,204,610
7. Dự phòng phải thu ngắn hạn khó đòi (*)	137		-1,023,959,288	-1,023,959,288
8. Tài sản thiếu chờ xử lý	139			
IV. Hàng tồn kho	140		263,593,679,161	284,459,491,155
1. Hàng tồn kho	141		264,273,625,077	286,865,254,589
2. Dự phòng giảm giá hàng tồn kho (*)	149		-679,945,916	-2,405,763,434
V. Tài sản ngắn hạn khác	150		18,166,217,737	28,765,785,448
1. Chi phí trả trước ngắn hạn	151		3,100,746,542	2,360,464,098
2. Thuế GTGT được khấu trừ	152		14,951,168,540	25,586,886,343
3. Thuế và các khoản khác phải thu NN	153		-	699,004,352
4. Giao dịch mua bán lại trái phiếu C/ phủ	154			
5. Tài sản ngắn hạn khác	155		114,302,655	119,430,655



TÀI SẢN	Mã số	Thuyết minh	Số cuối quý	Số đầu năm
1	2	3	4	5
B - TÀI SẢN DÀI HẠN	200		82,142,469,435	83,705,171,725
I. Các khoản phải thu dài hạn	210		-	-
1. Phải thu dài hạn của khách hàng	211			
2. Trả trước cho người bán dài hạn	212			
3. Vốn kinh doanh ở đơn vị trực thuộc	213			
4. Phải thu nội bộ dài hạn	214			
5. Phải thu về cho vay dài hạn	215			
6. Phải thu dài hạn khác	216			
7. Dự phòng phải thu dài hạn khó đòi (*)	219			
II. Tài sản cố định	220		77,839,578,491	75,029,670,135
1. Tài sản cố định hữu hình	221		77,839,578,491	75,029,670,135
- Nguyên giá	222		520,681,094,923	514,557,972,917
- Giá trị hao mòn lũy kế (*)	223		-442,841,516,432	-439,528,302,782
2. Tài sản cố định thuê tài chính	224			
- Nguyên giá	225			
- Giá trị hao mòn lũy kế (*)	226			
3. Tài sản cố định vô hình	227		-	-
- Nguyên giá	228		1,000,078,800	1,000,078,800
- Giá trị hao mòn lũy kế (*)	229		-1,000,078,800	-1,000,078,800
III. Bất động sản đầu tư	230			
- Nguyên giá	231			
- Giá trị hao mòn lũy kế (*)	232			
IV. Tài sản dở dang dài hạn	240		300,000,000	4,230,182,354
1. Chi phí SX, KD dở dang dài hạn	241			
2. Chi phí xây dựng cơ bản dở dang	242		300,000,000	4,230,182,354
V. Đầu tư tài chính dài hạn	250			
1. Đầu tư vào công ty con	251			
2. Đầu tư vào công ty liên doanh, liên kết	252			
3. Đầu tư góp vốn vào đơn vị khác	253			
4. Dự phòng đầu tư tài chính dài hạn (*)	254			
5. Đầu tư nắm giữ đến ngày đáo hạn	255			
VI. Tài sản dài hạn khác	260		4,002,890,944	4,445,319,236
1. Chi phí trả trước dài hạn	261		3,466,299,736	3,908,728,028

TÀI SẢN	Mã số	Thuyết minh	Số cuối quý	Số đầu năm
1	2	3	4	5
2. Tài sản thuế thu nhập hoãn lại	262		536,591,208	536,591,208
3. TB , vật tư, phụ tùng thay thế dài hạn	263			
4. Tài sản dài hạn khác	268			
TỔNG CỘNG TÀI SẢN (270 = 100 + 200)	270		1,055,081,326,016	955,342,703,130
C - NỢ PHẢI TRẢ	300		560,400,617,812	475,607,595,533
I. Nợ ngắn hạn	310		560,400,617,812	475,607,595,533
1. Phải trả người bán ngắn hạn	311		13,109,181,246	31,148,605,026
2. Người mua trả tiền trước ngắn hạn	312		47,901,859,554	20,107,881,156
3. Thuế và các khoản phải nộp Nhà nước	313		2,195,224,663	6,038,829,742
4. Phải trả người lao động	314		4,864,081,467	8,506,566,588
5. Chi phí phải trả ngắn hạn	315		5,156,728,311	3,686,537,391
6. Phải trả nội bộ ngắn hạn	316			
7. Phải trả theo tiến độ kế hoạch hợp đồng XD	317			
8. Doanh thu chưa thực hiện ngắn hạn	318			
9. Phải trả ngắn hạn khác	319		28,140,799	35,707,097
10. Vay và nợ thuê tài chính ngắn hạn	320		487,145,401,772	406,083,468,533
11. Dự phòng phải trả ngắn hạn	321			
12. Quỹ khen thưởng, phúc lợi	322			
13. Quỹ bình ổn giá	323			
14. Giao dịch mua bán lại trái phiếu C/ phù	324			
II. Nợ dài hạn	330		-	-
1. Phải trả người bán dài hạn	331			
2. Người mua trả tiền trước dài hạn	332			
3. Chi phí phải trả dài hạn	333			
4. Phải trả nội bộ về vốn kinh doanh	334			
5. Phải trả nội bộ dài hạn	335			
6. Doanh thu chưa thực hiện dài hạn	336			
7. Phải trả dài hạn khác	337			
8. Vay và nợ thuê tài chính dài hạn	338			
9. Trái phiếu chuyển đổi	339			
10. Cổ phiếu ưu đãi	340			
11. Thuế thu nhập hoãn lại phải trả	341			
12. Dự phòng phải trả dài hạn	342			
13. Quỹ phát triển khoa học và công nghệ	343			



TÀI SẢN	Mã số	Thuyết minh	Số cuối quý	Số đầu năm
1	2	3	4	5
D - VỐN CHỦ SỞ HỮU	400		494,680,708,204	479,735,107,597
I. Vốn chủ sở hữu	410		494,680,708,204	479,735,107,597
1. Vốn góp của chủ sở hữu	411		306,899,450,637	306,899,450,637
- Cổ phiếu phổ thông có quyền biểu quyết	411a		306,899,450,637	306,899,450,637
- Cổ phiếu ưu đãi	411b			
2. Thặng dư vốn cổ phần	412			
3. Quyền chọn chuyển đổi trái phiếu	413			
4. Vốn khác của chủ sở hữu	414			
5. Cổ phiếu quỹ (*)	415		-272,840,000	-272,840,000
6. Chênh lệch đánh giá lại tài sản	416			
7. Chênh lệch tỷ giá hối đoái	417			
8. Quỹ đầu tư phát triển	418		104,160,685,081	104,160,685,081
9. Quỹ hỗ trợ sắp xếp doanh nghiệp	419			
10. Quỹ khác thuộc vốn chủ sở hữu	420			
11. Lợi nhuận sau thuế chưa phân phối	421		83,893,412,486	68,947,811,879
- LNST chưa phân phối LK đến cuối kỳ trước	421a		68,947,811,879	67,986,494,868
- LNST chưa phân phối kỳ này	421b		14,945,600,607	961,317,011
12. Nguồn vốn đầu tư XDCB	422			
II. Nguồn kinh phí và quỹ khác	430			
1. Nguồn kinh phí	431			
2. Nguồn kinh phí đã hình thành TSCĐ	432		-	-
TỔNG CỘNG NGUỒN VỐN (440 = 300 + 400)	440		1,055,081,326,016	955,342,703,130

Biên Hòa, ngày 23 tháng 04 năm 2024


Người lập biểu

Kế toán trưởng

Tổng giám đốc



TRẦN BỘI NGHI



SU YU CHUN



HSU CHING YAO

Đơn vị báo cáo: CÔNG TY CỔ PHẦN DÂY VÀ CÁP ĐIỆN TAYA VIỆT NAM

Địa chỉ: Số 1 đường 1A Khu công nghiệp Biên Hòa II Biên Hòa, Đồng Nai

BÁO CÁO KẾT QUẢ HOẠT ĐỘNG KINH DOANH (TỔNG HỢP)

Quý I năm 2024

Đơn vị tính : đồng

CHỈ TIÊU	Mã số	Thuyết minh	Quý I năm 2024		Lũy kế từ đầu năm đến cuối quý này	
			Năm nay	Năm trước	Năm nay	Năm trước
1	2	3	4	4	6	6
1. Doanh thu bán hàng & cung cấp dịch vụ 511	01		367,192,347,930	378,254,039,483	367,192,347,930	378,254,039,483
2. Các khoản giảm trừ doanh thu 531	02		-	-	-	-
3. DT thuần về bán hàng & cung cấp dịch vụ (10=01-03)	10		367,192,347,930	378,254,039,483	367,192,347,930	378,254,039,483
4. Giá vốn hàng bán 632	11		331,202,809,370	346,148,344,810	331,202,809,370	346,148,344,810
5. Lợi nhuận gộp về bán hàng & cung cấp dịch vụ (20=10-11)	20		35,989,538,560	32,105,694,673	35,989,538,560	32,105,694,673
6. Doanh thu hoạt động tài chính 515	21		7,634,774,576	2,939,406,292	7,634,774,576	2,939,406,292
7. Chi phí tài chính 635	22		6,456,844,793	11,383,345,656	6,456,844,793	11,383,345,656
- Trong đó : Chi phí lãi vay 6351	23		4,417,597,036	8,167,505,843	4,417,597,036	8,167,505,843
8. Chi phí bán hàng 641	25		7,761,866,407	6,313,100,539	7,761,866,407	6,313,100,539
9. Chi phí quản lý doanh nghiệp 642	26		10,761,890,842	11,010,662,973	10,761,890,842	11,010,662,973
10. Lợi nhuận thuần từ hoạt động kinh doanh {30 = 20 + (21 - 22) - (25 + 26)}	30		18,643,711,094	6,337,991,797	18,643,711,094	6,337,991,797
11. Thu nhập khác 711	31		1,557,072	54,954,714	1,557,072	54,954,714
12. Chi phí khác 811	32		486,780,817	3,753,916	486,780,817	3,753,916
13. Lợi nhuận khác (40=31-32)	40		-485,223,745	51,200,798	-485,223,745	51,200,798
14. Tổng lợi nhuận kế toán trước thuế (50=30+40)	50		18,158,487,349	6,389,192,595	18,158,487,349	6,389,192,595
15. Chi phí thuế thu nhập doanh nghiệp hiện hành	51		3,212,886,742	2,258,569,853	3,212,886,742	2,258,569,853
16. Chi phí thuế thu nhập doanh nghiệp hoãn lại	52		-	-	-	-
17. Lợi nhuận sau thuế thu nhập DN (60=50-51-52)	60		14,945,600,607	4,130,622,742	14,945,600,607	4,130,622,742
18. Lãi cơ bản trên cổ phiếu (*)	70					
19. Lãi suy giảm trên cổ phiếu (*)	71					

Biên Hòa, ngày 23 tháng 04 năm 2024

Người lập biểu

Kế toán trưởng

Tổng giám đốc

TRẦN BỘI NGHI

SU YU CHUN

HSU CHING YAO

Đơn vị báo cáo: CÔNG TY CỔ PHẦN DÂY VÀ CÁP ĐIỆN TAYA VIỆT NAM

Địa chỉ: Số 1 đường 1A Khu công nghiệp Biên Hòa II Biên Hòa, Đồng Nai

BÁO CÁO LƯU CHUYỂN TIỀN TỆ (TỔNG HỢP)

(Theo phương pháp gián tiếp) (*)

(Quý I năm 2024)

Chỉ tiêu	Mã số	Thuyết minh	31/03/2024	31/03/2023
1	2	3	4	4
I. Lưu chuyển tiền từ hoạt động kinh doanh				
1. Lợi nhuận trước thuế	1		18,158,487,349	6,389,192,595
2. Điều chỉnh cho các khoản			554,663,470	7,062,676,381
- Khấu hao TSCĐ và BĐSĐT	2		3,313,213,650	3,411,178,773
- Các khoản dự phòng	3		-1,725,817,518	-944,018,699
- Lãi, lỗ chênh lệch tỷ giá hối đoái do đánh giá lại các khoản mục tiền tệ có gốc ngoại tệ	4		-688,275,586	-3,882,852,020
- Lãi, lỗ từ hoạt động đầu tư	5		-4,762,054,112	310,862,484
- Chi phí lãi vay	6		4,417,597,036	8,167,505,843
- Các khoản điều chỉnh khác	7			
3. Lợi nhuận từ hoạt động kinh doanh trước thay đổi vốn lưu động	8		18,713,150,819	13,451,868,976
- Tăng, giảm các khoản phải thu	9		32,827,963,830	78,387,713,017
- Tăng, giảm hàng tồn kho	10		22,591,629,512	72,737,325,339
- Tăng, giảm các khoản phải trả (Không kể lãi vay phải trả, thuế thu nhập doanh nghiệp phải nộp)	11		-25,874,788,581	-2,178,807,618
- Tăng, giảm chi phí trả trước	12		-485,727,581	452,282,374
- Tăng, giảm chứng khoán kinh doanh	13			
- Tiền lãi vay đã trả	14		-3,945,214,592	-9,305,247,826
- Thuế thu nhập doanh nghiệp đã nộp	15		-2,409,228,448	1,144,575,289
- Tiền thu khác từ hoạt động kinh doanh	16			
- Tiền chi khác cho hoạt động kinh doanh	17		-	-
Lưu chuyển tiền thuần từ hoạt động KD	20		41,417,784,959	154,689,709,551
II. Lưu chuyển tiền từ hoạt động đầu tư				
1. Tiền chi để mua sắm, xây dựng TSCĐ và các tài sản dài hạn khác	21		-2,192,939,652	-126,360,110
2. Tiền thu từ thanh lý, nhượng bán TSCĐ và các tài sản dài hạn khác	22		-	-
3. Tiền chi cho vay, mua các công cụ nợ của đơn vị khác	23			
4. Tiền thu hồi cho vay, bán lại các công cụ nợ của đơn vị khác	24			

Chỉ tiêu	Mã số	Thuyết minh	31/03/2024	31/03/2023
1	2	3	4	4
5. Tiền chi đầu tư góp vốn vào đơn vị khác	25			
6. Tiền thu hồi đầu tư góp vốn vào đơn vị khác	26		-127,500,000,000	52,400,000,000
7. Tiền thu lãi cho vay, cổ tức và lợi nhuận được chia	27		4,762,054,112	-310,862,484
Lưu chuyển tiền thuần từ hoạt động đầu tư	30		-124,930,885,540	51,962,777,406
III. Lưu chuyển tiền từ hoạt động tài chính				
1. Tiền thu từ phát hành cổ phiếu, nhận vốn góp của chủ sở hữu	31			
2. Tiền trả lại vốn góp cho các chủ sở hữu, mua lại cổ phiếu của doanh nghiệp đã phát hành	32			
3. Tiền thu từ đi vay	33		284,233,128,383	217,801,177,872
4. Tiền trả nợ gốc vay	34		-203,949,544,687	-379,832,513,583
5. Tiền trả nợ gốc thuê tài chính	35			
6. Cổ tức, lợi nhuận đã trả cho chủ sở hữu	36		-	-
Lưu chuyển tiền thuần từ hoạt động tài chính	40		80,283,583,696	-162,031,335,711
Lưu chuyển tiền thuần trong kỳ (50 = 20+30+40)	50		-3,229,516,885	44,621,151,246
Tiền và tương đương tiền đầu kỳ	60		48,132,538,897	89,646,925,771
Ảnh hưởng của thay đổi tỷ giá hối đoái quy đổi ngoại tệ	61			
Tiền và tương đương tiền cuối kỳ (70 = 50+60+61)	70		44,903,022,012	134,268,077,017

Biên Hòa, ngày 23 tháng 04 năm 2024


Người lập biểu

Kế toán trưởng

Tổng giám đốc



TRẦN BỘ NGHI



SU YU CHUN



HSU CHING YAO

Đơn vị báo cáo: Công ty Cổ phần Dây và Cáp điện Taya Việt Nam

Địa chỉ: Số 1, đường 1A, khu công nghiệp Biên Hòa II, Biên Hòa, Đồng Nai

BÁO CÁO THUYẾT MINH TÀI CHÍNH (Tổng hợp)

Quý I/2024 (31/03/2024)

I. Đặc điểm hoạt động của doanh nghiệp :

1/Hình thức sở hữu vốn :

- Công ty cổ phần. Vốn của các cổ đông 100%.

+ Tên công ty: Công Ty Cổ Phần Dây và Cáp Điện Taya Việt Nam

2/Lĩnh vực kinh doanh: Kinh doanh sản xuất công nghiệp.

3/Nghề nghiệp kinh doanh: Sản xuất kinh doanh dây cáp điện hạ thế, trung cao áp các loại, dây điện tử, máy bơm nước.

II. Kỳ kế toán, đơn vị tiền tệ sử dụng trong kế toán

1/Kỳ kế toán : bắt đầu từ 01/01 đến 31/12.

2/Đơn vị tiền tệ sử dụng trong ghi chép kế toán: Đồng Việt Nam.

III. Chế độ kế toán áp dụng :

1/Chế độ kế toán áp dụng: hệ thống kế toán VN do Bộ Tài chính ban hành Theo thông tư số: 200/2014/TT-BTC, ngày 22 tháng 12 năm 2014 và các thông tư hướng dẫn sửa đổi.

2/Hình thức kế toán áp dụng : chứng từ ghi sổ.

3/Tuyên bố về việc tuân thủ chuẩn mực kế toán và chế độ kế toán Việt nam: Báo cáo tài chính được lập và trình bày phù hợp với các chuẩn mực và chế độ kế toán Việt Nam.

IV. Các chính sách kế toán áp dụng

1/Nguyên tắc, phương pháp chuyển đổi các đồng tiền khác:

Các nghiệp vụ kế toán phát sinh bằng ngoại tệ được quy đổi theo tỷ giá thực tế.

2/Phương pháp ghi nhận hàng tồn kho :

-Nguyên tắc đánh giá hàng tồn kho : giá vốn thực tế.

-Phương pháp hạch toán hàng tồn kho: kê khai thường xuyên.

-Lập dự phòng giảm giá hàng tồn kho: theo quy định kế toán hiện hành.

3/Nợ phải thu và trích lập dự phòng nợ khó đòi :

-Công ty trích lập dự phòng nợ khó đòi đối với trường hợp người nợ bị thanh lý, phá sản hoặc những khó khăn tương tự có khó khăn về năng lực trả nợ.

4/Ghi nhận và khấu hao tài sản cố định :

- Nguyên tắc ghi nhận TSCĐ theo nguyên giá: gồm giá mua + chi phí liên quan đến việc đưa TSCĐ vào hoạt động.

- Khấu hao được tính theo phương pháp khấu hao đường thẳng.

Nhà xưởng, xây dựng 7~35 năm

Máy móc thiết bị 5~10 năm

Thiết bị vận tải 6 năm

Thiết bị văn phòng 5~8 năm

Thiết bị khác 2~7 năm

17/Nguyên tắc ghi nhận nguồn vốn chủ sở hữu:

- Vốn ĐT của CSH ghi theo mệnh giá.

- Mua lại cổ phiếu của Cty phát hành: theo giá mua thực tế tại thời điểm.

- Việc trích lập các quỹ từ lợi nhuận sau thuế theo điều lệ và quyết định của HĐQT.

- Lợi nhuận sau thuế chưa phân phối trên bảng CĐKT là tiền lãi từ các hoạt động kinh doanh.



V. Báo cáo phân bộ

Một bộ phận là một hợp phần có thể xác định riêng biệt được của Công ty tham gia vào việc cung cấp các sản phẩm hoặc dịch vụ liên quan (bộ phận chia theo hoạt động kinh doanh) hoặc cung cấp sản phẩm hoặc dịch vụ trong một môi trường kinh tế cụ thể (bộ phận chia theo vùng địa lý) mỗi bộ phận này chịu rủi ro và thu được lợi ích khác biệt với các bộ phận khác. Theo ý kiến Ban giám đốc, Công ty hoạt động trong một bộ phận kinh doanh duy nhất là bán cáp điện và bộ phận địa lý duy nhất là Việt Nam.

VI. Thông tin bổ sung các khoản mục trình bày trong bảng cân đối kế toán

1. Tiền và các khoản tương đương tiền

	<u>31/03/2024</u>	<u>31/12/2023</u>
-Tiền mặt tại quỹ	2,530,266,000	1,739,902,000
-Tiền gửi ngân hàng	42,042,756,012	45,124,065,394
- Các khoản tương đương tiền	330,000,000	1,268,571,503
	<u>44,903,022,012</u>	<u>48,132,538,897</u>

2. Các khoản phải thu ngắn hạn

Biến động trích lập nợ khó đòi như sau:

	<u>31/03/2024</u>	<u>31/12/2023</u>
Tại 1/1/2024	-1,023,959,288	-1,023,959,288
Tăng trong năm	-	-
Chuyển hoàn	-	-
Tại 31/03/2024	<u>-1,023,959,288</u>	<u>-1,023,959,288</u>

3. Hàng tồn

	<u>31/03/2024</u>	<u>31/12/2023</u>
- Hàng mua đang đi trên đường	746,700,000	20,154,036,923
- Nguyên liệu ,vật liệu tồn kho	37,306,252,064	40,663,914,748
- Sản phẩm dở dang	58,289,694,708	65,561,834,032
- Thành phẩm tồn kho	167,930,978,305	160,485,468,886
- Hàng hóa	-	-
	<u>264,273,625,077</u>	<u>286,865,254,589</u>
- Dự phòng giảm giá hàng tồn kho	(679,945,916)	(2,405,763,434)
Cộng	<u>263,593,679,161</u>	<u>284,459,491,155</u>

	<u>31/03/2024</u>	<u>31/12/2023</u>
Trích lập giảm giá hàng tồn thay đổi:		
Tại 1/1/2024	2,405,763,434	2,892,363,816
Tăng trong năm	-1,725,817,518	-486,600,382
Trả lại trong năm	-	-
Tại 31/03/2024	<u>679,945,916</u>	<u>2,405,763,434</u>

4. Thuế và các khoản phải thu nhà nước

	<u>31/03/2024</u>	<u>31/12/2023</u>
Thuế VAT còn khấu trừ được	14,951,168,540	25,586,886,343
Thuế nộp thừa	-	-
Cộng	<u>14,951,168,540</u>	<u>25,586,886,343</u>

6. Tình hình tăng giảm TSCĐ hữu hình

<i>Khoản mục</i>	<i>Nhà cửa vật kiến trúc</i>	<i>MMTB</i>	<i>PTVT, truyền dẫn</i>	<i>Nhóm DCQL</i>	<i>Thiết bị khác</i>	<i>Tổng cộng</i>
Nguyên giá						
Tại 01/01/2024	152,176,416,530	335,617,711,736	13,509,388,222	5,522,337,977	7,732,118,452	514,557,972,917
Mua sắm trong kỳ		4,079,270,154	2,043,851,852	-	-	6,123,122,006
Thanh lý	-	-	-	-	-	-
Giảm khác	-	-	-	-	-	-
Tại 31/03/2024	152,176,416,530	339,696,981,890	15,553,240,074	5,522,337,977	7,732,118,452	520,681,094,923
Khấu hao tích lũy						
Tại 01/01/2024	115,882,997,871	299,844,825,585	11,875,048,285	4,409,550,562	7,515,880,479	439,528,302,782
Trích khấu hao trong kỳ	745,016,622	2,339,235,644	117,770,905	91,714,200	19,476,279	3,313,213,650
Thanh lý	-	-	-	-	-	-
Giảm khác	-	-	-	-	-	-
Tại 31/03/2024	116,628,014,493	302,184,061,229	11,992,819,190	4,501,264,762	7,535,356,758	442,841,516,432
Giá trị còn lại						
Tại 31/03/2024	35,548,402,037	37,512,920,661	3,560,420,884	1,021,073,215	196,761,694	77,839,578,491
Tại 01/01/2024	36,293,418,659	35,772,886,151	1,634,339,937	1,112,787,415	216,237,973	75,029,670,135

Nguyên giá tài sản cố định hữu hình VND 240.012 triệu tính đến ngày 31/03/2024 toàn bộ đã khấu hao hoàn tất (2023: VND239.552 triệu) nhưng vẫn còn sử dụng được.

Tài sản cố định vô hình:

	<u>Phần mềm vi tính</u>	<u>Tổng cộng</u>
Nguyên giá		
Tại 01/01/2024	1,000,078,800	1,000,078,800
Tăng trong năm	-	-
Thanh lý	-	-
Giảm khác	-	-
Tại 31/03/2024	1,000,078,800	1,000,078,800
Khấu hao tích lũy		
Tại 01/01/2024	1,000,078,800	1,000,078,800
Trích khấu hao trong kỳ	-	-
Thanh lý	-	-
Tại 31/03/2024	1,000,078,800	1,000,078,800
Giá trị còn lại		
Tại 31/03/2024	-	-
Tại 01/01/2024	-	-

9. Chi phí công trình dở dang

	<u>31/03/2024</u>	<u>31/12/2023</u>
Tại 01/01/2024	4,230,182,354	300,000,000
Tăng trong kỳ	-3,930,182,354	3,930,182,354
Kết chuyển đến TSCĐ hữu hình	-	-
Kết chuyển đến TS khác	-	-
Tại 31/03/2024	300,000,000	4,230,182,354

005
NG T
PH
VÀ C
T A
VIỆT
N H C

11. Đầu tư tài chính ngắn hạn, dài hạn

Đầu tư tài chính ngắn hạn	<u>31/03/2024</u>	<u>31/12/2023</u>
- Đầu tư chứng khoán ngắn hạn	-	-
- Đầu tư ngắn hạn khác	-	-
	<hr/>	<hr/>
	<hr/>	<hr/>
Đầu tư tài chính dài hạn	<u>31/03/2024</u>	<u>31/12/2023</u>
- Đầu tư chứng khoán dài hạn	-	-
- Đầu tư dài hạn khác	-	-
	<hr/>	<hr/>
	<hr/>	<hr/>

12. Chi phí trả trước dài hạn

	<u>31/03/2024</u>	<u>31/12/2023</u>
Tại 01/01/2024	3,908,728,028	3,887,319,749
Tăng trong kỳ	-	1,643,111,537
Phân bổ đến chi phí trong năm	(442,428,292)	(1,621,703,258)
Tại 31/03/2024	<hr/> 3,466,299,736 <hr/>	<hr/> 3,908,728,028 <hr/>

13. Thuế thu nhập doanh nghiệp hoãn lại

	<u>31/03/2024</u>	<u>31/12/2023</u>
Khấu hao TSCĐ(x4năm)	-	-
Tiền dự phòng	536,591,208	536,591,208
Ghi nhận lỗ tính thuế chuyển đến(HD lỗ)	-	-
Khác	-	-
	<hr/> 536,591,208 <hr/>	<hr/> 536,591,208 <hr/>

14. Vay ngắn hạn

	<u>31/03/2024</u>	<u>31/12/2023</u>
- Vay ngắn hạn	487,145,401,772	406,083,468,533
- Nợ dài hạn đến hạn trả	-	-
Cộng	<hr/> 487,145,401,772 <hr/>	<hr/> 406,083,468,533 <hr/>

	<u>Số tiền vay</u>	<u>Lãi suất năm</u>	<u>31/03/2024</u>	<u>31/12/2023</u>
	<u>USD&VND</u>	<u>%</u>	<u>VND</u>	<u>VND</u>
Fubon Bank-CN.Tp.HCM	USD12,000,000	COST+1.15%	159,110,895,659	122,801,181,794
China Trust-Cn. Tp.HCM	USD3,000,000	COST+1.15%	73,585,743,594	1,132,779,026
Mega ICBC-CN. Tp.HCM	USD10,000,000	COST+1.00%	87,404,404,123	119,304,404,123
Đệ nhất ngân hàng - CN.Tp. HCM	USD9,000,000	COST+1.20%	64,009,727,630	64,352,007,000
Ngân hàng HUA NAN -CN.Tp.HCM	USD8,000,000	COST+1.5%	21,616,787,520	29,760,000,000
Ngân hàng Vietcombank- CN ĐN	VND50,000,000,000	COST+1.15%	4,740,475,095	5,795,747,073
Ngân hàng Thương Hải CN ĐN	VND72,000,000,000	COST+1.00%	-	-

Ngân hàng Thượng Hải - OBU	USD5,000,000	COST+1.00%	40,493,037,976	62,937,349,517
SinoPac Bank-CN- Tp. HC	USD6,000,000	COST+1.5%	-	-
E.SUN Bank	USD4,000,000	COST+1.5%	36,184,330,175	-
Taishin international Bank-OBU	-	COST+1.5%	-	-

	<u>31/03/2024</u> ✓	<u>31/12/2023</u> ✓
	<u>VND</u>	<u>VND</u>
Vay ngắn hạn	487,145,401,772	406,083,468,533
Nợ dài hạn đáo hạn trong năm	-	-
	<u>487,145,401,772</u> ✓	<u>406,083,468,533</u> ✓

a. Các khoản vay từ Fubon Bank-CN.Tp.HCM, Ngân hàng China Trust-Cn. Tp.HCM, Ngân hàng Mega ICBC-CN. Tp.HCM, Đệ nhất ngân hàng- CN.Tp. HCM, Ngân hàng Hua Nan CN-TPHCM, Ngân hàng Vietcombank- CN ĐN, Ngân hàng Thượng Hải CN ĐN và OBU, ngân hàng SinoPac -CN Tp. HCM, E.SUN Bank đều không có bảo lãnh.

15. Phải trả nội bộ

	<u>31/03/2024</u>	<u>31/12/2023</u>
- Phải trả công ty có liên quan	-	-
Cộng	<u>-</u>	<u>-</u>

16. Thuế và các khoản phải nộp nhà nước

	<u>31/03/2024</u>	<u>31/12/2023</u>
- Thuế VAT	-	2,280,668,953
- Thuế XNK	-	-
- Thuế TNCN	153,625,953	542,632,328
- Thuế TNDN	2,150,190,197	2,625,115,596
- Thuế khác	-	108,591,487
	<u>2,303,816,150</u>	<u>5,339,825,390</u>

17. Quỹ dự phòng trợ cấp mất việc

	<u>31/03/2024</u>	<u>31/12/2023</u>
Tại 01/01/2024	-	-
Trích lập trong năm	-	-
Sử dụng trích lập trong năm	-	-
Tại 31/03/2024	<u>-</u>	<u>-</u>

18. Khoản phải trả khác

	<u>31/03/2024</u>	<u>31/12/2023</u>
-BHXH	-	-
-BHYT	-	-
-Ký quỹ ngắn hạn người bán	-	-

-Phải trả khác	28,140,799	35,707,097
- Bảo hiểm thất nghiệp	-	-
- Phí công đoàn	-	-
Cộng	28,140,799	35,707,097

20. Vay dài hạn

	Tiền vay USD	Lãi suất năm %	31/03/2024 VND	31/12/2023 VND
INDOVINA Bank				
- CN. Đồng Nai			-	-
Trả trong 12 tháng			-	-
Trả sau 12 tháng			-	-

21. Biến động vốn CSH

Vốn cổ phần và cổ phiếu đã phát hành	31/03/2024		31/12/2023	
	SL cổ phiếu	VND'000	SL cổ phiếu	VND'000
Vốn cổ phần	30,689,945	306,899,451	30,689,945	306,899,451
Cổ phiếu đã phát hành (CP phổ thông)	30,689,945	306,899,451	30,689,945	306,899,451
Cổ phiếu quỹ (CP phổ thông)	-9,363	-272,840	-9,363	-272,840
Cổ phiếu lưu hành (CP phổ thông)	30,680,582	306,626,611	30,680,582	306,626,611

	Vốn điều lệ	Cổ phiếu quỹ	Tiền	LN chưa	Tổng cộng
			dự phòng	phân phối	
Số dư tại 01/01/2023	306,899,450,637	-272,840,000	99,368,153,238	85,865,989,924	491,860,753,799
Tăng vốn	-	-	-	-	-
Trích lập quỹ	-	-	4,792,531,843	(4,792,531,843)	-
LNST trong năm	-	-	-	961,317,011	961,317,011
Cổ phiếu quỹ	-	-	-	-	-
Thù lao HĐQT	-	-	-	13,086,963,213	13,086,963,213
Số dư tại 31/12/2023	306,899,450,637	-272,840,000	104,160,685,081	68,947,811,879	479,735,107,597
Số dư tại 01/01/2024	306,899,450,637	-272,840,000	104,160,685,081	68,947,811,879	479,735,107,597
Tăng vốn	-	-	-	-	-
Trích lập quỹ	-	-	-	-	-
LNTT trong năm	-	-	-	14,945,600,607	14,945,600,607
Cổ phiếu quỹ	-	-	-	-	-
Cổ tức+thù lao HĐQT,BKS	-	-	-	-	-
Số dư tại 31/03/2024	306,899,450,637	-272,840,000	104,160,685,081	83,893,412,486	494,680,708,204

VII. Thông tin bổ sung các khoản mục trình bày trong báo cáo kết quả kinh doanh (ĐVT: VNĐ)

24. Doanh thu bán hàng và c/cấp dịch vụ

Doanh thu thuần gồm:

	31/03/2024	31/03/2023
Tổng doanh thu - hàng bán	367,192,347,930	378,254,039,483
Các khoản giảm trừ, hàng bán bị trả lại	-	-
Cộng doanh thu thuần	367,192,347,930	378,254,039,483

Thu nhập hoạt động tài chính

	<u>31/03/2024</u>	<u>31/03/2023</u>
Lãi tiền gửi	4,762,054,112	1,941,214,164
Lãi chênh lệch tỷ giá	2,872,720,464	998,192,128
Cộng	<u>7,634,774,576</u>	<u>2,939,406,292</u>

Thu nhập khác

	<u>31/03/2024</u>	<u>31/03/2023</u>
Thanh lý TSCĐHH	-	-
Thu nhập khác	1,557,072	54,954,714
	<u>1,557,072</u>	<u>54,954,714</u>

25. Giá vốn hàng bán

	<u>31/03/2024</u>	<u>31/03/2023</u>
Thành phẩm đã bán	332,928,626,888	347,092,363,509
Trích lập giảm giá hàng tồn chuyển hoàn	-1,725,817,518	-944,018,699
Cộng	<u>331,202,809,370</u>	<u>346,148,344,810</u>

26. Chi phí hoạt động tài chính

	<u>31/03/2024</u>	<u>31/03/2023</u>
- Lãi tiền vay	4,417,597,036	8,167,505,843
- Lỗ CL tỷ giá	2,039,247,757	3,215,839,813
Cộng	<u>6,456,844,793</u>	<u>11,383,345,656</u>

Chi phí khác

	<u>31/03/2024</u>	<u>31/03/2023</u>
Lỗ thanh lý TSCĐHH	-	-
Chi phí khác	486,780,817	3,753,916
	<u>486,780,817</u>	<u>3,753,916</u>

27. Chi phí SXKD theo yếu tố

	<u>31/03/2024</u>	<u>31/03/2023</u>
-Chi phí nguyên liệu	304,529,776,129	261,936,748,514
-Chi phí nhân công	18,088,623,243	17,171,617,773
-Chi phí khấu hao+phân bổ	3,313,213,650	3,411,178,773
Cộng	<u>325,931,613,022</u>	<u>282,519,545,060</u>

28. Thuế TNDN

	<u>31/03/2024</u>	<u>31/03/2023</u>
Lợi nhuận trước thuế	18,158,487,349	6,389,192,595
Điều chỉnh:		
-CN Hải Dương(lãi lỗ)miễn thuế	-	-
Thu nhập chịu thuế	18,158,487,349	6,389,192,595
Thuế TNDN phải nộp	3,212,886,742	2,258,569,853
Lợi nhuận sau thuế	<u>14,945,600,607</u>	<u>4,130,622,742</u>

Giao dịch người có liên quan

	<u>31/03/2024</u>	<u>31/03/2023</u>
Nhập khẩu NVL Công ty Taya (Taiwan)	868,215,375	672,282,655



Phí sử dụng thương hiệu Công ty Taya (Taiwan)	363,648,915	373,123,238
Phí sử dụng CN UL Công ty Taya (Taiwan)	158,503,271	156,683,334
Nợ phải trả Công ty Taya (Taiwan)	1,177,127,942	530,428,036

Biên Hòa, ngày 23 tháng 04 năm 2024


Người lập biểu

Kế toán trưởng

Tổng giám đốc



TRẦN BỘ NGHI



SU YU CHUN



HSU CHING YAO