

Số: 10/BCTC/MPC23

Cà Mau, ngày 30 tháng 01 năm 2024

CÔNG BỐ THÔNG TIN ĐỊNH KỲ BÁO CÁO TÀI CHÍNH

Kính gửi: Sở Giao dịch Chứng khoán Hà Nội

Thực hiện quy định tại khoản 3, khoản 4 Điều 14 Thông tư số 96/2020/TT-BTC ngày 16/11/2020 của Bộ Tài chính hướng dẫn công bố thông tin trên thị trường chứng khoán, Công ty Cổ Phần Tập Đoàn Thủy Sản Minh Phú thực hiện công bố thông tin báo cáo tài chính (BCTC) quý 4/2023 của công ty mẹ với Sở Giao dịch Chứng khoán Hà Nội như sau:

1. Tên tổ chức:

- Mã chứng khoán: MPC
- Địa chỉ: Khu công nghiệp phường 8, thành phố Cà Mau, tỉnh Cà Mau
- Điện thoại liên hệ/Tel: (+84) 290-383-9391 Fax: (+84) 290-366-8795
- Email: minhphu@minhphu.com Website: <https://minhphu.com/>

2. Nội dung thông tin công bố

- BCTC hợp nhất quý 3 năm 2023

- BCTC riêng (TCNY không có công ty con và đơn vị kế toán cấp trên có đơn vị trực thuộc);
- BCTC hợp nhất (TCNY có công ty con);
- BCTC tổng hợp (TCNY có đơn vị kế toán trực thuộc tổ chức bộ máy kế toán riêng);

- Các trường hợp thuộc diện phải giải trình nguyên nhân:

+ Tổ chức kiểm toán đưa ra ý kiến không phải là ý kiến chấp nhận toàn phần đối với BCTC (đối với BCTC được kiểm toán năm 2022):

- Có Không

Văn bản giải trình trong trường hợp tích có:

- Có Không

+ Lợi nhuận sau thuế trong kỳ báo cáo có sự chênh lệch trước và sau kiểm toán từ 5% trở lên, chuyển từ lỗ sang lãi hoặc ngược lại (đối với BCTC được kiểm toán năm 2022):

- Có Không

Văn bản giải trình trong trường hợp tích có:

- Có Không

+ Lợi nhuận sau thuế thu nhập doanh nghiệp tại báo cáo kết quả kinh doanh của kỳ báo cáo thay đổi từ 10% trở lên so với báo cáo cùng kỳ năm trước:

- Có Không

Văn bản giải trình trong trường hợp tích có:

- Có Không

+ Lợi nhuận sau thuế trong kỳ báo cáo bị lỗ, chuyển từ lãi ở báo cáo cùng kỳ năm trước sang lỗ ở kỳ này hoặc ngược lại:

Có

Không

Văn bản giải trình trong trường hợp tích có:

Có

Không

Thông tin này đã được công bố trên trang thông tin điện tử của công ty vào ngày: 30/01/2024 tại đường dẫn: minhphu@minhphu.com

Tài liệu đính kèm:

- BCTC công ty mẹ quý 4 năm 2023
- Văn bản giải trình

Đại diện tổ chức

Người UQCBTT

(Ký, ghi rõ họ tên, chức vụ, đóng dấu)



NGUYỄN THỊ NGỌC HƯƠNG

TẬP ĐOÀN THỦY SẢN MINH PHÚ
KCN P8, TP. CÀ MAU, TỈNH CÀ MAU
ĐT: 0290.3839.391 Fax: 0290.3833.119
Số: 01/2023/UQBCTC-MPC

CỘNG HÒA XÃ HỘI CHỦ NGHĨA VIỆT NAM
Độc lập- Tự do- Hạnh phúc

Cà Mau, ngày 10 tháng 01 năm 2023

GIẤY ỦY QUYỀN

Căn cứ khả năng, quyền hạn của người đại diện theo pháp luật, nay:

TÔI : LÊ VĂN QUANG

Sinh ngày: 28/10/1958

CCCD số: 022058000698, Ngày cấp 21/12/2021, Do Cục trưởng Cục Cảnh Sát QLHC và TTXH cấp
Địa chỉ thường trú: 82, Đường số 2, Cư xá Đô Thành, P4, Q3, TP.HCM

Chức vụ: Tổng Giám đốc, và là người đại diện theo pháp luật của của **Công ty Cổ phần Tập đoàn Thủy sản Minh Phú** (GPKD số 2000393273 do Sở Kế hoạch và Đầu tư tỉnh Cà Mau cấp thay đổi lần thứ 11 ngày 01/11/2022).

Nay tôi đồng ý ủy quyền cho:

Ông: LÊ VĂN ĐIỆP

CCCD số: 096072015834, Ngày cấp 28/06/2021 Nơi cấp: Cục Trưởng Cục CSQLHC về TTXH

Địa chỉ thường trú: 212 Nguyễn Đình Chiểu, Phường 8, TP. Cà Mau

Chức vụ: Phó Tổng Giám đốc Công Ty Tập Đoàn Thủy Sản Minh Phú kiêm Tổng Giám đốc Nhà Máy MPCM và MPHG

Thay tôi thực hiện các công việc trong phạm vi như sau:

+ Ký các hồ sơ, sổ sách chứng kế toán nhà máy MPCM và MPHG

+ Ký các báo cáo tài chính riêng của công ty mẹ, báo cáo tài chính hợp nhất quý, báo cáo tài chính kiểm toán soát xét giữa niên độ, Báo cáo tài chính kiểm toán năm của Công Ty Tập Đoàn Thủy Sản Minh Phú.

Người được ủy quyền có nghĩa vụ phải thực hiện các công việc được ủy quyền trên theo đúng: (i) Điều lệ Công ty cũng như các quy định của pháp luật có liên quan. (ii) Chịu trách nhiệm trước HĐQT, Ban Tổng giám đốc Công Ty và pháp luật về công việc được ủy quyền nêu trên ./.

Giấy ủy quyền này có hiệu lực kể từ ngày ký đến hết ngày 10/01/2026.



LÊ VĂN QUANG

NGƯỜI ĐƯỢC ỦY QUYỀN

LÊ VĂN ĐIỆP

BẢNG CÂN ĐỐI KẾ TOÁN
 Tại ngày 31 tháng 12 năm 2023

Đơn vị tính : VND

TÀI SẢN	Mã số	Thuyết minh	Số cuối quý	Số đầu năm
1	2	3	4	5
A - TÀI SẢN NGẮN HẠN	100		3,196,993,831,015	5,495,088,180,840
I. Tiền và các khoản tương đương tiền	110		295,636,710,483	637,929,538,722
1. Tiền	111		67,599,710,483	83,929,538,722
2. Các khoản tương đương tiền	112		228,037,000,000	554,000,000,000
II. Các khoản đầu tư tài chính ngắn hạn	120		3,226,036,394	3,226,036,394
1. Chứng khoán kinh doanh	121		8,806,789,411	8,806,789,411.00
2. Dự phòng giảm giá chứng khoán kinh doanh (*)	122		(5,580,753,017)	(5,580,753,017)
3. Đầu tư nắm giữ đến ngày đáo hạn	123			
III. Các khoản phải thu ngắn hạn	130		963,042,170,112	2,704,826,666,488
1. Phải thu khách hàng	131		698,172,890,558	2,589,531,853,035
2. Trả trước cho người bán	132		46,950,174,291	48,146,031,359
3. Phải thu nội bộ ngắn hạn	133		-	-
4. Phải thu theo tiến độ kế hoạch hợp đồng xây dựng	134		-	-
5. Phải thu về cho vay ngắn hạn	135		141,983,309,684	26,000,000,000
6. Các khoản phải thu khác	136		75,935,795,579	41,148,782,094
7. Dự phòng phải thu ngắn hạn khó đòi (*)	139		-	-
IV. Hàng tồn kho	140		1,911,294,084,666	2,126,740,364,256
1. Hàng tồn kho	141		1,943,494,117,590	2,162,229,098,990
2. Dự phòng giảm giá hàng tồn kho (*)	149		(32,200,032,924)	(35,488,734,734)
V. Tài sản ngắn hạn khác	150		23,794,829,360	22,365,574,980
1. Chi phí trả trước ngắn hạn	151		3,536,210,142	2,401,399,657
2. Thuế GTGT được khấu trừ	152		18,725,689,395	18,636,917,130
3. Thuế và các khoản khác phải thu Nhà nước	153		1,532,929,823	1,327,258,193
4. Giao dịch mua bán lại trái phiếu Chính phủ	154			-
5. Tài sản ngắn hạn khác	155			-



CÔNG TY CỔ PHẦN TẬP ĐOÀN THỦY SẢN MINH PHÚ
Địa chỉ : Khu công nghiệp P8, TP. Cà Mau
BÁO CÁO TÀI CHÍNH RIÊNG CÔNG TY MẸ QUÝ IV NĂM 2023

B - TÀI SẢN DÀI HẠN		200	4,398,063,096,922	4,566,590,742,982
I. Các khoản phải thu dài hạn	210		(9,485,495,710)	(9,485,495,710)
1. Phải thu dài hạn của khách hàng	211		-	-
2. Vốn kinh doanh ở đơn vị trực thuộc	212		-	-
3. Phải thu nội bộ dài hạn	213		-	-
4. Phải thu về cho vay dài hạn	214		-	-
5. Phải thu dài hạn khác	215		-	-
6. Dự phòng phải thu dài hạn khó đòi (*)	219		(9,485,495,710)	(9,485,495,710)
II. Tài sản cố định	220		208,804,675,014	238,792,259,173
1. Tài sản cố định hữu hình	221		191,896,151,218	220,901,285,265
- Nguyên giá	222		609,995,191,496	602,674,348,882
- Giá trị hao mòn lũy kế (*)	223		(418,099,040,278)	(381,773,063,617)
2. Tài sản cố định thuê tài chính	224		-	-
- Nguyên giá	225		-	-
- Giá trị hao mòn lũy kế (*)	226		-	-
3. Tài sản cố định vô hình	227		16,908,523,796	17,890,973,908
- Nguyên giá	228		34,766,546,130	34,236,546,130
- Giá trị hao mòn lũy kế (*)	229		(17,858,022,334)	(16,345,572,222)
III. Bất động sản đầu tư	230		-	-
- Nguyên giá	231		-	-
- Giá trị hao mòn lũy kế (*)	232		-	-
IV. Tài sản dở dang dài hạn	240		100,424,595,075	86,480,505,863
1. Chi phí sản xuất, kinh doanh dở dang dài hạn	241		-	-
2. Chi phí xây dựng cơ bản dở dang	242		100,424,595,075	86,480,505,863
V. Đầu tư tài chính dài hạn	250		4,063,533,770,912	4,214,919,191,997
1. Đầu tư vào công ty con	251		5,311,626,449,501	5,113,672,015,620
2. Đầu tư vào công ty liên kết, liên doanh	252		3,900,000,000	3,900,000,000
3. Đầu tư khác vào công cụ vốn	253		16,500,000,000	15,000,000,000
4. Dự phòng đầu tư tài chính dài hạn (*)	254		(1,268,492,678,589)	(917,652,823,623)
5. Đầu tư nắm giữ đến ngày đáo hạn	255			
VI. Tài sản dài hạn khác	260		34,785,551,631	35,884,281,659
1. Chi phí trả trước dài hạn	261		35,164,834,358	35,113,014,003
2. Tài sản thuế thu nhập hoãn lại	262		(379,282,727)	771,267,656.00
3. Tài sản dài hạn khác	268		-	-
TỔNG CỘNG TÀI SẢN (270 = 100 + 200)	270		7,595,056,927,937	10,061,678,923,822

200039
CÔNG
CỔ PH
ĐOÀN T
MINH
MAU

CÔNG TY CỔ PHẦN TẬP ĐOÀN THỦY SẢN MINH PHÚ
 Địa chỉ : Khu công nghiệp P8, TP. Cà Mau
 BÁO CÁO TÀI CHÍNH RIÊNG CÔNG TY MẸ QUÝ IV NĂM 2023

NGUỒN VỐN		Mã số	Thuyết minh	Số cuối kỳ	Số đầu năm
C - NỢ PHẢI TRẢ		300		2,181,434,534,703	4,431,552,193,244
I.	Nợ ngắn hạn	310		2,181,434,534,703	4,431,552,193,244
1.	Phải trả người bán ngắn hạn	311		124,784,243,236	2,018,101,461,554
2.	Người mua trả tiền trước ngắn hạn	312		71,074,936,757	16,131,821,337
3.	Thuế và các khoản phải nộp Nhà nước	313		5,692,712,453	36,395,709,947
4.	Phải trả người lao động	314		52,461,036,280	47,016,384,123
5.	Chi phí phải trả ngắn hạn	315		2,402,638,008	265,449,955
6.	Phải trả nội bộ ngắn hạn	316		-	-
7.	Phải trả theo tiến độ kế hoạch hợp đồng xây dựng	317		-	-
8.	Doanh thu chưa thực hiện ngắn hạn	318		-	-
9.	Phải trả ngắn hạn khác	319		14,754,679,976	178,376,308,923
10.	Vay và nợ thuê tài chính ngắn hạn	320		1,874,070,145,202	2,084,473,204,785
11.	Dự phòng phải trả ngắn hạn	321			-
12.	Quỹ khen thưởng, phúc lợi	322		36,194,142,791	50,791,852,620
13.	Quỹ bình ổn giá	323			-
14.	Giao dịch mua lại trái phiếu chính phủ	324			-
II.	Nợ dài hạn	330			
1.	Phải trả người bán dài hạn	331		-	-
2.	Người mua trả tiền trước dài hạn	332		-	-
3.	Chi phí phải trả dài hạn	333		-	-
4.	Phải trả nội bộ về vốn kinh doanh	334		-	-
5.	Phải trả nội bộ dài hạn	335		-	-
6.	Doanh thu chưa thực hiện dài hạn	336		-	-
7.	Phải trả dài hạn khác	337		-	-
8.	Vay và nợ thuê tài chính dài hạn	338		-	-
9.	Trái phiếu chuyển đổi	339		-	-
10.	Cổ phiếu ưu đãi	340		-	-
11.	Thuế thu nhập hoãn lại phải trả	341		-	-
12.	Dự phòng phải trả dài hạn	342		-	-
13.	Quỹ phát triển khoa học và công nghệ	343		-	-



CÔNG TY CỔ PHẦN TẬP ĐOÀN THỦY SẢN MINH PHÚ
 Địa chỉ : Khu công nghiệp P8, TP. Cà Mau
 BÁO CÁO TÀI CHÍNH RIÊNG CÔNG TY MẸ QUÝ IV NĂM 2023

D - VỐN CHỦ SỞ HỮU		400	5,413,622,393,234	5,630,126,730,578
I.	Vốn chủ sở hữu	410	5,413,622,393,234	5,630,126,730,578
1.	Vốn góp của chủ sở hữu	411	3,998,873,000,000	3,998,873,000,000
	- Cổ phiếu phổ thông có quyền biểu quyết	411a	3,998,873,000,000	3,998,873,000,000
	- Cổ phiếu ưu đãi	411b	-	-
2.	Thặng dư vốn cổ phần	412	292,399,641,421	292,399,641,421
3.	Quyền chọn chuyển đổi trái phiếu	413	-	-
4.	Vốn khác của chủ sở hữu	414	-	-
5.	Cổ phiếu quỹ (*)	415	-	-
6.	Chênh lệch đánh giá lại tài sản	416	-	-
7.	Chênh lệch tỷ giá hối đoái	417	-	-
8.	Quỹ đầu tư phát triển	418	15,781,800,630	57,363,079,045
9.	Quỹ hỗ trợ sắp xếp doanh nghiệp	419	-	-
10.	Quỹ khác thuộc vốn chủ sở hữu	420	-	-
11.	Lợi nhuận sau thuế chưa phân phối	421	1,106,567,951,183	1,281,491,010,112
	- LNST chưa phân phối lũy kế đến cuối kỳ trước	421a	1,117,137,328,762	487,463,922,726
	- LNST chưa phân phối kỳ này	421b	(10,569,377,579)	794,027,087,386
12.	Nguồn vốn đầu tư XDCB	422	-	-
			1,106,567,951,183.00	1,117,137,328,762
II.	Nguồn kinh phí và quỹ khác	430	-	-
1.	Nguồn kinh phí	431	-	-
2.	Nguồn kinh phí đã hình thành TSCĐ	432	-	-
	TỔNG CỘNG NGUỒN VỐN	440	7,595,056,927,937	10,061,678,923,822

Lập, ngày 30 tháng 01 năm 2024

Người lập




Lê Quang Huy

Kế toán tổng hợp



Lưu Minh Trung

Kế toán trưởng

Lê Văn Điệp

Phó Tổng Giám đốc

BÁO CÁO KẾT QUẢ HOẠT ĐỘNG KINH DOANH

Đơn vị tính: VND

CHỈ TIÊU	Mã số	Thuyết minh	QUÝ NÀY		LŨY KẾ TỪ ĐẦU NĂM ĐẾN CUỐI QUÝ	
			Năm nay	Năm trước	Năm nay	Năm trước
1. Doanh thu bán hàng và cung cấp dịch vụ	01		1,793,658,147,245	1,678,553,525,919	6,513,014,973,432	8,962,183,940,958
2. Các khoản giảm trừ doanh thu	02		5,248,346,572	11,277,566,471	73,917,417,301	36,670,858,793
3. Doanh thu thuần về bán hàng và cung cấp dịch vụ (10=1-2)	10		1,788,409,800,673	1,667,275,959,448	6,439,097,556,131	8,925,513,082,165
4. Giá vốn hàng bán	11		1,648,671,867,014	1,462,686,168,848	5,841,713,375,515	7,704,002,818,392
5. Lợi nhuận gộp về bán hàng và cung cấp dịch vụ (20=10-11)	20		139,737,933,659	204,589,790,600	597,384,180,616	1,221,510,263,773
6. Doanh thu hoạt động tài chính	21		60,794,184,283	409,991,808,997	253,109,968,476	653,555,725,751
7. Chi phí tài chính	22		118,949,859,645	223,744,572,598	478,678,638,072	443,780,857,571
Trong đó: chi phí lãi vay	23		17,536,216,489	13,891,933,233	69,723,588,483	38,819,342,387
8. Chi phí bán hàng	25		75,371,411,361	80,050,115,865	288,613,948,408	498,975,447,009
9. Chi phí quản lý doanh nghiệp	26		25,529,596,841	(4,932,154,792)	96,581,405,015	100,346,998,944
10. Lợi nhuận thuần từ h.động kinh doanh (30=20+(21-22)-(25+26)	30		(19,318,749,905)	315,719,065,926	(13,379,842,403)	831,962,686,000
11. Thu nhập khác	31		1,942,545,301	942,819,033	5,470,333,626	3,043,313,702
12. Chi phí khác	32		6,218,830	152,256	1,509,318,419	247,711,869
13. Lợi nhuận khác (40=31-32)	40		1,936,326,471	942,666,777	3,961,015,207	2,795,601,833
14. Tổng lợi nhuận kế toán trước thuế (50=30+40)	50		(17,382,423,434)	316,661,732,703	(9,418,827,196)	834,758,287,833
15. Chi phí thuế thu nhập doanh nghiệp hiện hành	51		-	3,071,690,545	-	36,390,350,644
16. Chi phí thuế thu nhập doanh nghiệp hoãn lại	52		(393,524,106)	-	(1,150,550,383)	3,930,704,476
17. Lợi nhuận sau thuế thu nhập doanh nghiệp (60=50-51-52)	60		(17,775,947,540)	313,590,042,158	(10,569,377,579)	802,298,641,665

Lập, ngày 30 tháng 01 năm 2024

Người lập

Lê Quang Huy

Kế toán tổng hợp

Kế toán trưởng

Lưu Minh Trung



Lê Văn Điệp

Phó Tổng Giám đốc

BÁO CÁO LƯU CHUYỂN TIỀN TỆ

(Theo phương pháp gián tiếp)

Đơn vị tính: VND

Stt	CHỈ TIÊU	Mã số	Thuyết minh	LŨY KẾ TỪ ĐẦU NĂM ĐẾN CUỐI QUÝ	
				NĂM NAY	NĂM TRƯỚC
I.	Lưu chuyển tiền từ hoạt động kinh doanh				
1.	Lợi nhuận trước thuế	01		(9,418,827,196)	834,758,286,783
2.	Điều chỉnh cho các khoản:				
-	Khấu hao tài sản cố định	02		39,137,738,061	34,443,422,879
-	Các khoản dự phòng	03		347,551,153,156	274,640,630,971
-	Lãi lỗ từ thanh lý tài sản cố định và tài sản dài hạn khác	04		(37,465,833)	185,773,143
-	Lãi, lỗ chênh lệch tỷ giá hối đoái chưa thực hiện	05		(4,597,498,005)	(54,240,803,563)
-	Lãi, lỗ từ hoạt động đầu tư	06		(203,062,250,409)	(548,274,656,089)
-	Chi phí lãi vay và chi phí phát hành trái phiếu	07		69,723,588,483	38,819,342,387
3.	Lợi nhuận từ hoạt động kinh doanh trước thay đổi vốn lưu động	08		239,296,438,257	580,331,996,511
-	Tăng, giảm các khoản phải thu	09		1,895,750,643,690	107,943,166,749
-	Tăng, giảm hàng tồn kho	10		218,734,981,400	(1,134,775,686,310)
-	Tăng, giảm các khoản phải trả	11		(2,007,094,039,816)	629,774,399,579
-	Tăng, giảm chi phí trả trước	12		2,383,854,850	(1,545,921,445)
-	Tiền lãi vay đã trả	13		(69,723,588,483)	(38,819,342,387)
-	Thuế thu nhập doanh nghiệp đã nộp	14		(22,644,517,037)	7,500,000,000
-	Tiền thu khác từ hoạt động kinh doanh	15		-	-
-	Tiền chi khác cho hoạt động kinh doanh	16		(56,201,488,244)	(48,215,760,123)
	Lưu chuyển tiền thuần từ hoạt động kinh doanh	20		200,502,284,617	102,192,852,574
II.	Lưu chuyển tiền từ hoạt động đầu tư				
1.	Tiền chi để mua sắm, xây dựng tài sản cố định và các tài sản dài hạn khác	21	V.5	(27,968,559,267)	(112,184,471,867)
2.	Tiền thu từ thanh lý, nhượng bán tài sản cố định và các tài sản dài hạn khác	22		1,295,000,000	-
3.	Tiền chi cho vay, gửi kỳ hạn, mua các công cụ nợ của đơn vị khác	23		(123,900,000,000)	(26,000,000,000)
4.	Tiền thu hồi cho vay, bán lại các công cụ nợ của đơn vị khác	24		6,416,690,316	369,000,000,000
5.	Tiền chi đầu tư, góp vốn vào đơn vị khác	25		(197,954,433,881)	(782,093,784,883)
6.	Tiền thu hồi đầu tư, góp vốn vào đơn vị khác	26		-	-
7.	Tiền thu lãi cho vay, cổ tức và lợi nhuận được chia	27		167,100,723,393	553,527,518,064
8.	Tiền thu từ bán chứng khoán kinh doanh	28		-	-
	Lưu chuyển tiền thuần từ hoạt động đầu tư	30		(175,010,579,439)	2,249,261,314

CÔNG TY CỔ PHẦN TẬP ĐOÀN THỦY SẢN MINH PHÚ
 Địa chỉ : Khu Công Nghiệp P8, TP Cà Mau
 BÁO CÁO TÀI CHÍNH RIÊNG CÔNG TY MỆ QUÝ IV NĂM 2023

Stt	CHỈ TIÊU	Mã số	Thuyết minh	LŨY KẾ TỪ ĐẦU NĂM ĐẾN CUỐI QUÝ	
				NĂM NAY	NĂM TRƯỚC
III.	Lưu chuyển tiền từ hoạt động tài chính				
1.	Tiền thu từ phát hành cổ phiếu, nhận góp vốn của chủ sở hữu	31	V.8	-	3,710,100,000
2.	Tiền chi trả góp vốn cho các chủ sở hữu, chi phí phát hành cổ phiếu của doanh nghiệp	32		-	-
3.	Tiền vay ngắn hạn, dài hạn nhận được	33		5,288,963,854,575	8,152,071,289,145
4.	Tiền chi trả nợ gốc vay	34		(5,500,784,433,985)	(7,299,787,447,757)
5.	Tiền chi khác hoạt động tài chính	35		-	-
6.	Cổ tức, lợi nhuận đã trả cho chủ sở hữu	36		(159,686,040,772)	(459,868,559,600)
	Lưu chuyển tiền thuần từ hoạt động tài chính	40		(371,506,620,182)	396,125,381,788
	Lưu chuyển tiền thuần trong kỳ	50		(346,014,915,004)	500,567,495,676
	Tiền và tương đương tiền đầu kỳ	60	V.1	637,929,538,722	137,253,411,069
	<i>Ảnh hưởng của thay đổi tỷ giá hối đoái quy đổi ngoại tệ</i>	61		3,722,086,765	108,631,977
	Tiền và tương đương tiền cuối kỳ	70	V.1	295,636,710,483	637,929,538,722

Lập, ngày 30 tháng 01 năm 2024

Người lập



Lê Quang Huy
Kế toán tổng hợp



Lưu Minh Trung
Kế toán trưởng



Lê Văn Điệp
Phó Tổng Giám đốc



THUYẾT MINH BÁO CÁO TÀI CHÍNH

Các thuyết minh này là bộ phận hợp thành và cần được đọc đồng thời với báo cáo tài chính riêng đính kèm.

1 Đơn vị báo cáo

(a) Hình thức sở hữu vốn

Công ty Cổ phần Tập đoàn Thủy sản Minh Phú (“Công ty”) là công ty cổ phần được thành lập theo Giấy Chứng nhận Đăng ký Kinh doanh số 2000393273 do Sở Kế hoạch và Đầu tư Tỉnh Cà Mau cấp ngày 23 tháng 6 năm 2010.

Căn cứ theo Quyết định số 813/QĐ-SGDHN ngày 27 tháng 9 năm 2017, Công ty đã được Sở Giao dịch Chứng khoán Hà Nội chấp thuận cho Công ty được đăng ký giao dịch cổ phiếu trên thị trường giao dịch chứng khoán cho công ty đại chúng chưa niêm yết (UPCoM) với mã giao dịch là MPC.

(b) Hoạt động chính

Hoạt động chính của Công ty là chế biến và kinh doanh hàng thủy sản; kinh doanh giống thủy sản và thức ăn thủy sản; và kinh doanh máy móc và thiết bị phục vụ cho ngành thủy sản.

(c) Chu kỳ sản xuất kinh doanh thông thường

Chu kỳ sản xuất kinh doanh thông thường của Công ty trong vòng 12 tháng.

(d) Cấu trúc tập đoàn

Tại ngày 31 tháng 12 năm 2023, Công ty có 16 công ty con và 1 công ty liên kết được mô tả tại Thuyết minh 7(c).

Tại ngày 31 tháng 12 năm 2023, Công ty có 5.883 nhân viên (1/1/2023: 6.892 nhân viên).

2 Cơ sở lập báo cáo tài chính

(a) Tuyên bố về tuân thủ

Báo cáo tài chính được lập theo các Chuẩn mực Kế toán Việt Nam, Chế độ Kế toán doanh nghiệp Việt Nam và các quy định pháp lý có liên quan đến việc lập và trình bày báo cáo tài chính. Công ty cũng lập và phát hành báo cáo tài chính hợp nhất. Để có thông tin đầy đủ về tình hình tài chính hợp nhất, kết quả hoạt động kinh doanh hợp nhất và lưu chuyển tiền tệ hợp nhất của Công ty, báo cáo tài chính riêng này cần được đọc cùng với báo cáo tài chính hợp nhất của Công ty.

(b) Cơ sở đo lường

Báo cáo tài chính riêng, ngoại trừ báo cáo lưu chuyển tiền tệ trước hợp nhất, được lập trên cơ sở dồn tích theo nguyên tắc giá gốc. Báo cáo lưu chuyển tiền tệ trước hợp nhất được lập theo phương pháp gián tiếp.

(c) Kỳ kế toán năm

Kỳ kế toán năm của Công ty bắt đầu từ ngày 1 tháng 1 đến ngày 31 tháng 12.

Báo cáo tài chính quý IV năm 2023 được bắt đầu từ ngày 01 tháng 10 năm 2023 và kết thúc ngày 31 tháng 12 năm 2023.

(d) Đơn vị tiền tệ kế toán

Đơn vị tiền tệ kế toán của Công ty là Đồng Việt Nam (“VND”), cũng là đơn vị tiền tệ được sử dụng cho mục đích lập và trình bày báo cáo tài chính.

3 Tóm tắt những chính sách kế toán chủ yếu

Những chính sách kế toán được Công ty áp dụng trong việc lập báo cáo tài chính riêng này nhất quán với các chính sách kế toán áp dụng trong việc lập báo cáo tài chính riêng năm gần nhất.

(a) Các giao dịch bằng ngoại tệ

- Các giao dịch bằng các đơn vị tiền khác VND trong kỳ được quy đổi sang VND theo tỷ giá xấp xỉ với tỷ giá thực tế tại ngày giao dịch.

Các khoản mục tài sản và nợ phải trả có gốc bằng đơn vị tiền tệ khác VND được quy đổi sang VND theo bình quân tỷ giá mua chuyển khoản và bán chuyển khoản của ngân hàng thương mại nơi Công ty thường xuyên có giao dịch tại ngày kết thúc kỳ kế toán.

Tất cả các khoản chênh lệch tỷ giá hối đoái được ghi nhận vào báo cáo kết quả hoạt động kinh doanh riêng.

(b) Tiền và các khoản tương đương tiền

Tiền bao gồm tiền mặt và tiền gửi không kỳ hạn. Các khoản tương đương tiền là các khoản đầu tư ngắn hạn có tính thanh khoản cao, có thể dễ dàng chuyển đổi thành một lượng tiền xác định, không có nhiều rủi ro về thay đổi giá trị và được sử dụng cho mục đích đáp ứng các cam kết chi tiền ngắn hạn hơn là cho mục đích đầu tư hay là các mục đích khác.

(c) Các khoản đầu tư

Chứng khoán kinh doanh

Chứng khoán kinh doanh là các loại chứng khoán được Công ty nắm giữ vì mục đích kinh doanh, tức là mua vào bán ra để thu lợi nhuận trong thời gian ngắn. Chứng khoán kinh doanh được ghi nhận ban đầu theo giá gốc bao gồm giá mua cộng các chi phí mua. Sau ghi nhận ban đầu, chứng khoán kinh doanh được xác định theo giá gốc trừ đi dự phòng giảm giá chứng khoán kinh doanh. Dự phòng giảm giá chứng khoán kinh doanh được lập khi giá thị trường của chứng khoán giảm xuống thấp hơn giá trị ghi sổ của các chứng khoán này. Sau khi khoản dự phòng được lập, nếu giá thị trường của chứng khoán tăng lên thì khoản dự phòng sẽ được hoàn nhập. Khoản dự phòng chỉ được hoàn nhập trong phạm vi sao cho giá trị ghi sổ của chứng khoán kinh doanh không vượt quá giá trị ghi sổ của các chứng khoán này khi giá định không có khoản dự phòng nào đã được ghi nhận.

Đầu tư nắm giữ đến ngày đáo hạn

Đầu tư nắm giữ đến ngày đáo hạn là các khoản đầu tư mà Ban Tổng Giám đốc của Công ty dự định và có khả năng nắm giữ đến ngày đáo hạn. Đầu tư nắm giữ đến ngày đáo hạn gồm tiền gửi ngân hàng có kỳ hạn và trái phiếu ngân hàng. Các khoản đầu tư này được ghi nhận theo giá gốc trừ đi dự phòng cho các khoản phải thu khó đòi.

Đầu tư vào công ty con và công ty liên kết

Cho mục đích của báo cáo tài chính riêng giữa niên độ này, các khoản đầu tư vào công ty con và công ty liên kết được ghi nhận ban đầu theo giá gốc bao gồm giá mua và các chi phí mua có liên quan trực tiếp. Sau ghi nhận ban đầu, các khoản đầu tư này được xác định theo giá gốc trừ đi dự phòng giảm giá khoản đầu tư. Dự phòng giảm giá khoản đầu tư được lập khi đơn vị nhận đầu tư phát sinh lỗ, ngoại trừ trường hợp khoản lỗ đó đã nằm trong dự kiến của Công ty khi quyết định đầu tư. Dự phòng giảm giá khoản đầu tư được hoàn nhập khi đơn vị nhận đầu tư sau đó tạo ra lợi nhuận để bù trừ cho các khoản lỗ đã được lập dự phòng trước kia. Khoản dự phòng chỉ được hoàn nhập trong phạm vi sao cho giá trị ghi sổ của khoản đầu tư không vượt quá giá trị ghi sổ của các khoản đầu tư này khi giá định không có khoản dự phòng nào đã được ghi nhận.

Đầu tư góp vốn vào các đơn vị khác

Đầu tư vào các công cụ vốn chủ sở hữu của các đơn vị khác được ghi nhận ban đầu theo giá gốc bao gồm giá mua và các chi phí mua có liên quan trực tiếp. Sau ghi nhận ban đầu, các khoản đầu tư này được xác định theo giá gốc trừ đi dự phòng giảm giá khoản đầu tư. Dự phòng giảm giá khoản đầu tư được lập khi đơn vị nhận đầu tư phát sinh lỗ, ngoại trừ trường hợp khoản lỗ đó đã nằm trong dự kiến của Công ty khi quyết định đầu tư. Dự phòng giảm giá khoản đầu tư được hoàn nhập khi đơn vị nhận đầu tư sau đó tạo ra lợi nhuận để bù trừ cho các khoản lỗ đã được lập dự phòng trước kia. Khoản dự phòng chỉ được hoàn nhập trong phạm vi sao cho giá trị ghi sổ của khoản đầu tư không vượt quá giá trị ghi sổ của các khoản đầu tư này khi giá định không có khoản dự phòng nào đã được ghi nhận.

(d) Các khoản phải thu

Phải thu khách hàng và phải thu khác được phản ánh theo nguyên giá trừ đi dự phòng phải thu khó đòi.

(e) Hàng tồn kho

Hàng tồn kho được phản ánh theo giá trị thấp hơn giữa giá gốc và giá trị thuần có thể thực hiện được. Giá gốc được tính theo phương pháp bình quân gia quyền và bao gồm tất cả các chi phí phát sinh để có được hàng tồn kho ở địa điểm và trạng thái hiện tại. Đối với thành phẩm và sản phẩm dở dang, giá gốc bao gồm nguyên vật liệu, chi phí nhân công trực tiếp và các chi phí sản xuất chung đã được phân bổ. Giá trị thuần có thể thực hiện được là giá bán ước tính của sản phẩm tồn kho, trừ đi chi phí ước tính để hoàn thành sản phẩm và chi phí bán hàng ước tính.

Công ty áp dụng phương pháp kê khai thường xuyên để hạch toán hàng tồn kho.

(f) Tài sản cố định hữu hình

Nguyên giá

Tài sản cố định hữu hình được thể hiện theo nguyên giá trừ đi giá trị hao mòn lũy kế. Nguyên giá tài sản cố định hữu hình bao gồm giá mua, thuế nhập khẩu, các loại thuế mua hàng không hoàn lại và chi phí phân bổ trực tiếp để đưa tài sản đến vị trí và trạng thái hoạt động cho mục đích sử dụng đã dự kiến. Các chi phí phát sinh sau khi tài sản cố định hữu hình đã đưa vào hoạt động như chi phí sửa chữa, bảo dưỡng và đại tu thường được ghi nhận vào báo cáo kết quả hoạt động kinh doanh trong năm tại thời điểm phát sinh chi phí. Trong các trường hợp có thể chứng minh một cách rõ ràng rằng các khoản chi phí này làm tăng lợi ích kinh tế trong tương lai dự tính thu được do việc sử dụng tài sản cố định hữu hình vượt trên mức hoạt động tiêu chuẩn đã được đánh giá ban đầu, thì các chi phí này được vốn hóa như một khoản nguyên giá tăng thêm của tài sản cố định hữu hình.

CÔNG TY CỔ PHẦN TẬP ĐOÀN THỦY SẢN MINH PHÚ
Địa chỉ: Khu Công Nghiệp P8, TP Cà Mau
BÁO CÁO TÀI CHÍNH RIÊNG CÔNG TY MẸ QUÝ IV NĂM 2023

Khấu hao

Khấu hao được tính theo phương pháp đường thẳng dựa trên thời gian hữu dụng ước tính của tài sản cố định hữu hình. Thời gian hữu dụng ước tính như sau:

Nhà cửa	5 – 25 năm
Máy móc và thiết bị	4 – 10 năm
Phương tiện vận chuyển	5 – 10 năm
Dụng cụ văn phòng	3 – 10 năm

(g) Tài sản cố định vô hình

Quyền sử dụng đất

Quyền sử dụng đất gồm có:

Quyền sử dụng đất được Nhà nước giao có thu tiền sử dụng đất ; và

Quyền sử dụng đất nhận chuyển nhượng hợp pháp.

Quyền sử dụng đất được thể hiện theo nguyên giá trừ giá trị hao mòn lũy kế. Nguyên giá ban đầu của quyền sử dụng đất bao gồm giá mua và các chi phí liên quan trực tiếp tới việc có được quyền sử dụng đất. Quyền sử dụng đất có thời hạn xác định được phân bổ theo phương pháp đường thẳng từ 43 năm đến 50 năm.

Phần mềm máy tính

Giá mua của phần mềm máy tính mới mà phần mềm này không phải là một bộ phận gắn kết với phần cứng có liên quan thì được vốn hoá và hạch toán như tài sản cố định vô hình. Phần mềm máy tính được khấu hao theo phương pháp đường thẳng trong vòng 5 đến 10 năm.

(h) Xây dựng cơ bản dở dang

Xây dựng cơ bản dở dang phản ánh chi phí phát sinh liên quan đến việc mua quyền sử dụng đất nhưng chưa hoàn tất. Công ty không tính khấu hao cho xây dựng cơ bản dở dang trong quá trình mua lại quyền sử dụng đất.

(i) Chi phí trả trước dài hạn

Chi phí trả trước dài hạn bao gồm công cụ và dụng cụ được Công ty sử dụng trong quá trình hoạt động kinh doanh bình thường, với nguyên giá của mỗi tài sản thấp hơn 30 triệu VND và do đó không đủ điều kiện ghi nhận là tài sản cố định theo quy định hiện hành. Nguyên giá của công cụ và dụng cụ được phân bổ theo phương pháp đường thẳng trong thời gian từ 2 đến 3 năm.

(j) Phải trả người bán và phải trả khác

Phải trả người bán và phải trả khác thể hiện theo giá gốc.

(k) Dự phòng

Một khoản dự phòng, trừ các khoản dự phòng đã được định nghĩa ở các thuyết minh khác, được ghi nhận nếu, do kết quả của một sự kiện trong quá khứ, Công ty có nghĩa vụ pháp lý hiện tại hoặc liên đới có thể ước tính một cách đáng tin cậy, và chắc chắn sẽ làm giảm sút các lợi ích kinh tế trong tương lai để thanh toán các khoản nợ phải trả do nghĩa vụ đó. Khoản dự phòng được xác định bằng cách chiết khấu dòng tiền dự kiến phải trả trong tương lai với tỷ lệ chiết khấu trước thuế phản ánh đánh giá của thị trường ở thời điểm hiện tại về giá trị thời gian của tiền và rủi ro cụ thể của khoản nợ đó.

(l) Trái phiếu phát hành

Trái phiếu thường

Tại thời điểm ghi nhận ban đầu, trái phiếu thường được xác định theo giá gốc bao gồm khoản tiền thu được từ việc phát hành trái phiếu trừ đi chi phí phát hành. Các khoản chiết khấu, phụ trội và chi phí phát hành được phân bổ dần theo phương pháp đường thẳng trong suốt kỳ hạn của trái phiếu.

(m) Vốn cổ phần

Cổ phiếu phổ thông

Cổ phiếu phổ thông được ghi nhận theo giá phát hành trừ đi các chi phí phát sinh liên quan trực tiếp đến việc phát hành cổ phiếu, trừ đi ảnh hưởng thuế. Các chi phí đó được ghi giảm vào thặng dư vốn cổ phần. Phần chênh lệch do giá phát hành cổ phiếu cao hơn mệnh giá được ghi nhận vào thặng dư vốn cổ phần.

Mua lại và phát hành lại cổ phiếu phổ thông (cổ phiếu quỹ)

Khi mua lại cổ phiếu đã được ghi nhận là vốn chủ sở hữu, giá trị khoản thanh toán bao gồm các chi phí liên quan trực tiếp, trừ đi thuế, được ghi giảm vào vốn chủ sở hữu. Cổ phiếu đã mua lại được phân loại là cổ phiếu quỹ trong phần vốn chủ sở hữu. Khi cổ phiếu quỹ được bán ra sau đó (phát hành lại), giá vốn của cổ phiếu phát hành lại được xác định theo phương pháp bình quân gia quyền. Chênh lệch giữa giá trị khoản nhận được và giá vốn của cổ phiếu phát hành lại được trình bày trong thặng dư vốn cổ phần.

(n) Thuế

Thuế thu nhập doanh nghiệp tính trên lợi nhuận hoặc lỗ trong kỳ bao gồm thuế thu nhập hiện hành và thuế thu nhập hoãn lại. Thuế thu nhập doanh nghiệp được ghi nhận trong báo cáo kết quả hoạt động kinh doanh trước hợp nhất ngoại trừ trường hợp có các khoản thuế thu nhập liên quan đến các khoản mục được ghi nhận thẳng vào vốn chủ sở hữu, thì khi đó các thuế thu nhập này cũng được ghi nhận thẳng vào vốn chủ sở

Thuế thu nhập hiện hành là khoản thuế dự kiến phải nộp dựa trên thu nhập chịu thuế trong kỳ, sử dụng các mức thuế suất có hiệu lực tại ngày kết thúc niên độ kế toán, và các khoản điều chỉnh thuế phải nộp liên quan đến những kỳ trước.

Thuế thu nhập hoãn lại được tính theo phương pháp bảng cân đối kế toán cho các chênh lệch tạm thời giữa giá trị ghi sổ cho mục đích báo cáo tài chính và giá trị sử dụng cho mục đích tính thuế của các khoản mục tài sản và nợ phải trả. Giá trị của thuế thu nhập hoãn lại được ghi nhận dựa trên cách thức dự kiến thu hồi hoặc thanh toán giá trị ghi sổ của các khoản mục tài sản và nợ phải trả sử dụng các mức thuế suất có hiệu lực hoặc cơ bản có hiệu lực tại ngày kết thúc niên độ kế toán.

Tài sản thuế thu nhập hoãn lại chỉ được ghi nhận trong phạm vi chắc chắn có đủ lợi nhuận tính thuế trong tương lai để tài sản thuế thu nhập này có thể sử dụng được. Tài sản thuế thu nhập hoãn lại được ghi giảm trong phạm vi không còn chắc chắn là các lợi ích về thuế liên quan này sẽ sử dụng được.

(o) Doanh thu và thu nhập khác

Doanh thu bán hàng

Doanh thu bán hàng được ghi nhận trong báo cáo kết quả hoạt động kinh doanh trước hợp nhất khi phần lớn rủi ro và lợi ích gắn liền với quyền sở hữu sản phẩm hoặc hàng hoá được chuyển giao cho người mua. Doanh thu không được ghi nhận nếu như có những yếu tố không chắc chắn trọng yếu liên quan tới khả năng thu hồi các khoản phải thu hoặc liên quan tới khả năng hàng bán bị trả lại. Doanh thu hàng bán được ghi nhận theo số thuần sau khi đã trừ đi số chiết khấu giảm giá ghi trên hóa đơn bán hàng.

Thu nhập lãi tiền gửi

Thu nhập lãi tiền gửi được ghi nhận theo tỷ lệ thời gian tương ứng dựa trên số dư gốc và lãi suất áp dụng.

Thu nhập cổ tức

Cổ tức được ghi nhận như thu nhập khi quyền nhận cổ tức được thiết lập.

(p) Các khoản thanh toán thuế hoạt động

Các khoản thanh toán thuế hoạt động được ghi nhận trong báo cáo kết quả hoạt động kinh doanh theo phương pháp đường thẳng dựa vào thời hạn của hợp đồng thuê. Các khoản hoa hồng đi thuê đã nhận được ghi nhận trong báo cáo kết quả hoạt động kinh doanh như là một bộ phận hợp thành của tổng chi phí thuê.

(q) Chi phí vay

Chi phí vay được ghi nhận là một khoản chi phí trong kỳ khi chi phí này phát sinh.

(r) Các bên liên quan

Các bên được coi là bên liên quan của Công ty nếu một bên có khả năng, trực tiếp hoặc gián tiếp, kiểm soát bên kia hoặc gây ảnh hưởng đáng kể tới bên kia trong việc ra các quyết định tài chính và hoạt động, hoặc khi Công ty và bên kia cùng chịu sự kiểm soát chung hoặc ảnh hưởng đáng kể chung. Các bên liên quan có thể là các công ty hoặc các cá nhân, bao gồm cả các thành viên gia đình thân cận của các cá nhân được coi là liên quan.

Giao dịch với các bên có liên quan trong kỳ được trình bày ở thuyết minh số 35,36

4 Tính thời vụ của các hoạt động kinh doanh

Hoạt động kinh doanh của Công ty phụ thuộc vào biến động mùa vụ do kết quả của điều kiện thời tiết và thói quen của người tiêu dùng. Cụ thể, việc nuôi trồng thủy sản tại các khu vực địa lý trọng yếu bị tác động tiêu cực do điều kiện thời tiết nắng nóng, thường kéo dài từ tháng 1 đến tháng 5. Công ty đã nỗ lực để giảm thiểu các tác động mùa vụ này bằng cách quản lý hàng tồn kho để đáp ứng nhu cầu trong kỳ. Hoạt động kinh doanh thường đạt doanh thu và lợi nhuận thấp trong nửa đầu năm do nhu cầu tiêu thụ sản phẩm của khách hàng trong nửa đầu năm thường thấp hơn so với giai đoạn cuối năm do giai đoạn cuối năm có nhiều hơn các lễ hội lớn trên thế giới.

CÔNG TY CỔ PHẦN TẬP ĐOÀN THỦY SẢN MINH PHÚ
Địa chỉ: Khu Công Nghiệp P8, TP Cà Mau
BÁO CÁO TÀI CHÍNH RIÊNG CÔNG TY MỆ QUÝ IV NĂM 2023

THÔNG TIN BỔ SUNG CHO CÁC KHOẢN MỤC TRONG BẢNG CÂN ĐỐI KẾ TOÁN

5	Tiền và các khoản tương đương tiền	Số cuối kỳ	Số đầu năm
	Tiền mặt	116,803,655	4,708,011,707
	Tiền gửi ngân hàng	67,482,906,828	79,221,527,015
	Các khoản tương đương tiền (*)	228,037,000,000	554,000,000,000
	Cộng	295,636,710,483	637,929,538,722

(*) Tiền gửi ngân hàng có kỳ hạn dưới 3 tháng

6	Các khoản đầu tư tài chính	Số cuối kỳ	Số đầu năm
(a)	Chứng khoán kinh doanh	8,806,789,411	8,806,789,411
	- Cổ phiếu (*)	(5,580,753,017)	(5,580,753,017)
	- Dự phòng giảm giá chứng khoán kinh doanh	3,226,036,394	3,226,036,394
	Cộng		

(*) Chi tiết cổ phiếu nắm giữ:

	Số lượng		Giá trị (VND)		Dự phòng giảm giá cuối kỳ
	Cuối kỳ	Đầu năm	Số cuối kỳ	Số đầu năm	
Công ty Cổ phần Văn tài Xăng dầu Việt Nam	18	78	180,000	180,000	-
Công ty Cổ phần Đầu tư & Xây dựng số 8	112,000	112,000	5,263,000,000	5,263,000,000	(4,143,000,000)
Công ty Cổ phần cơ điện lạnh REE	19	19	80,000	80,000	-
Công ty cổ phần công nghệ mới Kim Tự Tháp Việt Nam	18,823	18,823	272,941,176	272,941,176	-
Công ty cổ phần Phân lân nung chảy Văn Điển	163,646	163,646	3,270,588,235	3,270,588,235	(1,437,753,017)
Cộng	294,506	294,566	8,806,789,411	8,806,789,411	(5,580,753,017)

(b) Đầu tư nắm giữ đến ngày đáo hạn ngắn hạn

- Tiền gửi ngân hàng có kỳ hạn từ 03 tháng đến 1 năm

Cộng

(c) Đầu tư góp vốn vào đơn vị khác

Tại ngày 31 tháng 12 năm 2023

Công ty con	Địa chỉ	% Sở hữu	Giá gốc	Dự phòng
CÔNG TY TNHH CHẾ BIẾN THỦY SẢN MINH PHÁT	TỈNH CÀ MAU - VIỆT NAM	99,17%	283,450,601,469	
CÔNG TY TNHH CHẾ BIẾN THỦY SẢN MINH QUÍ	TỈNH CÀ MAU - VIỆT NAM	99,5%	195,000,000,000	
CÔNG TY TNHH MTV CHUỒI CUNG ƯNG THỦY SẢN MINH PHI TỈNH HẬU GIANG - VIỆT NAM	TỈNH CÀ MAU - VIỆT NAM	100%	20,000,000,000	
CÔNG TY TNHH THỦY HẢI SẢN MINH PHÚ KIẾN GIANG	TỈNH KIẾN GIANG - VIỆT NAM	99,89%	1,050,523,813,801	498,111,404,853
CÔNG TY TNHH NUÔI TRỒNG THỦY SẢN MINH PHÚ - LỘC AN	TỈNH BR-VT - VIỆT NAM	100%	1,020,000,000,000	625,917,816,519
CÔNG TY TNHH SẢN XUẤT GIỐNG THỦY SẢN MINH PHÚ	TỈNH BÌNH THUẬN - VIỆT NAM	99,775%	237,040,000,000	137,012,099,149
CÔNG TY TNHH SẢN XUẤT CHÈ PHẨM SINH HỌC MINH PHÚ	TỈNH CÀ MAU - VIỆT NAM	100%	10,000,000,000	438,720,336
CÔNG TY TNHH THỰC PHẨM XANH MINH PHÚ	TỈNH HẬU GIANG - VIỆT NAM	100%	37,000,000,000	1,613,186,999
CÔNG TY TNHH TÔM CHỨNG NHẬN MINH PHÚ	TỈNH CÀ MAU - VIỆT NAM	66,667%	4,000,000,000	
CÔNG TY CỔ PHẦN NÔNG NGHIỆP CÔNG NGHỆ CAO MINH PHÚ	TỈNH KIẾN GIANG - VIỆT NAM	100%	233,900,000,000	5,135,971,227
CÔNG TY TNHH XUẤT KHẨU THỦY SẢN MINH PHÚ	TỈNH CÀ MAU - VIỆT NAM	100%	2,000,000,000	263,479,506
CÔNG TY CP CÔNG NGHỆ OTANICS	TỈNH CÀ MAU - VIỆT NAM	51%	51,000,000,000	
CÔNG TY TNHH THỨC ĂN TÔM XANH MINH PHÚ	TỈNH HẬU GIANG - VIỆT NAM	99,09%	100,000,000,000	
CÔNG TY CỔ PHẦN THỦY SẢN MINH PHÚ HẬU GIANG	TỈNH HẬU GIANG - VIỆT NAM	98,27%	1,784,399,634,231	
MSEAFOOD CORPORATION	HOA KỲ	90%	323,162,400,000	
EBISUMO LOGISTICS CO., LTD.	TOKYO	100%	11,099,000,000	
Cộng			5,311,626,449,501	1,268,492,678,589

CÔNG TY CỔ PHẦN TẬP ĐOÀN THỦY SẢN MINH PHÚ
Địa chỉ: Khu Công Nghiệp P8, TP Cà Mau
BÁO CÁO TÀI CHÍNH RIÊNG CÔNG TY MẸ QUÝ IV NĂM 2023

Công ty liên kết

Công ty TNHH DV kỹ thuật nuôi trồng thủy sản
 Minh phú Aquamekong

TP HCM - Việt Nam

49% 3,900,000,000

Tại ngày 01 tháng 01 năm 2023

Công ty con

CÔNG TY TNHH CHẾ BIẾN THỦY SẢN MINH PHÁT
 CÔNG TY TNHH CHẾ BIẾN THỦY SẢN MINH QUÍ
 CÔNG TY TNHH MTV CHUỐI CUNG ƯNG THỦY SẢN MINH PHÚ TỈNH HẬU GIANG - VIỆT NAM
 CÔNG TY TNHH THỦY HẢI SẢN MINH PHÚ KIẾN GIANG
 CÔNG TY TNHH NUÔI TRỒNG THỦY SẢN MINH PHÚ - LỘC AN
 CÔNG TY TNHH SẢN XUẤT GIỐNG THỦY SẢN MINH PHÚ
 CÔNG TY TNHH SẢN XUẤT CHẾ PHẨM SINH HỌC MINH PHÚ
 CÔNG TY TNHH THỰC PHẨM XANH MINH PHÚ
 CÔNG TY CỔ PHẦN XÃ HỘI CHUỒI TÔM RỪNG MINH PHÚ
 CÔNG TY CỔ PHẦN NÔNG NGHIỆP CÔNG NGHỆ CAO MINH PHÚ
 CÔNG TY TNHH XUẤT KHẨU THỦY SẢN MINH PHÚ
 CÔNG TY CP CÔNG NGHỆ OTANICS
 CÔNG TY TNHH THỨC ĂN TÔM XANH MINH PHÚ
 CÔNG TY CỔ PHẦN THỦY SẢN MINH PHÚ HẬU GIANG
 MSEAFOOD CORPORATION
 EBISUMO LOGISTICS CO., LTD.

Địa chỉ
 TỈNH CÀ MAU - VIỆT NAM
 TỈNH CÀ MAU - VIỆT NAM
 TỈNH CÀ MAU - VIỆT NAM
 TỈNH KIẾN GIANG - VIỆT NAM
 TỈNH BR-VT - VIỆT NAM
 TỈNH NGHĨN THUẬN - VIỆT NAM
 TỈNH CÀ MAU - VIỆT NAM
 TỈNH HẬU GIANG - VIỆT NAM
 TỈNH CÀ MAU - VIỆT NAM
 TỈNH CÀ MAU - VIỆT NAM
 TỈNH KIẾN GIANG - VIỆT NAM
 TỈNH CÀ MAU - VIỆT NAM
 TỈNH CÀ MAU - VIỆT NAM
 TỈNH CÀ MAU - VIỆT NAM
 TỈNH HẬU GIANG - VIỆT NAM
 HOA KỲ
 TOKYO

Giá gốc
 269,350,601,469
 195,000,000,000
 20,000,000,000
 952,850,043,801
 1,020,000,000,000
 199,550,000,000
 7,168,000,000
 33,041,336,119
 2,500,000,000
 197,000,000,000
 2,000,000,000
 51,000,000
 100,000,000,000
 1,784,399,634,231
 323,162,400,000
 7,599,000,000

Dự phòng
 385,473,941,272
 428,104,383,794
 93,530,333,045
 2,150,978,933
 2,611,242,349
 4,736,036,613
 1,045,907,617

Cộng

Công ty liên kết

Công ty TNHH DV kỹ thuật nuôi trồng thủy sản
 Minh phú Aquamekong

TP HCM - Việt Nam

49% 3,900,000,000

5,113,672,015,620

917,652,823,623

Công ty chưa xác định giá trị hợp lý của các công cụ tài chính này để thuyết minh trong báo cáo tài chính bởi vì không có giá niêm yết trên thị trường cho các công cụ tài chính này và Chuẩn mực Kế toán Việt Nam, Chế độ Kế toán Doanh nghiệp Việt Nam hiện không có hướng dẫn về cách tính giá trị hợp lý sử dụng các kỹ thuật định giá. Giá trị hợp lý của các công cụ tài chính này có thể khác với giá trị ghi sổ.

(d) Đầu tư nắm giữ đến ngày đáo hạn dài hạn

Trái phiếu ngân hàng VietinBank (*)

Trái phiếu ngân hàng Vietcombank (**)

Số cuối kỳ
 11,500,000,000
 5,000,000,000
16,500,000,000

Số đầu năm
 10,000,000,000
 5,000,000,000
15,000,000,000

(*) Đầu tư nắm giữ đến ngày đáo hạn dài hạn thẻ hiện trái phiếu không chuyển đổi mệnh giá 5 tỷ VND do Ngân hàng Thương mại Cổ phần phát hành gồm:

Trái phiếu không chuyển đổi mệnh giá 5 tỷ VND phát hành ngày 30 tháng 07 năm 2020, đến hạn hoàn trả ngày 30 tháng 07 năm 2030.

Trái phiếu không chuyển đổi mệnh giá 5 tỷ VND phát hành ngày 18 tháng 11 năm 2021, đến hạn hoàn trả ngày 18 tháng 11 năm 2031.

Trái phiếu không chuyển đổi mệnh giá 1,5 tỷ VND phát hành ngày 20 tháng 07 năm 2023, đến hạn hoàn trả ngày 20 tháng 07 năm 2031.

(**) Đầu tư nắm giữ đến ngày đáo hạn dài hạn thẻ hiện trái phiếu không chuyển đổi mệnh giá 5 tỷ VND do Ngân hàng Thương mại Cổ phần Ngoại thương Việt Nam phát hành ngày 31 tháng 10 năm 2018. Toàn bộ trái phiếu này sẽ đến hạn hoàn trả vào ngày 31 tháng 10 năm 2024.

CÔNG TY CỔ PHẦN TẬP ĐOÀN THỦY SẢN MINH PHÚ
Địa chỉ: Khu Công Nghiệp P8, TP Cà Mau
BÁO CÁO TÀI CHÍNH RIÊNG CÔNG TY MẸ QUÝ IV NĂM 2023

7 Phải thu của khách hàng	Số cuối kỳ	Số đầu năm
(a) Phải thu của khách hàng chi tiết theo khách hàng lớn		
Công ty Cổ phần Thủy sản Minh Phú Hậu Giang	43,906,070,563	2,055,450,100,039
Công ty Cổ phần Mseafood	242,890,065,804	109,322,354,042
EBISUMO LOGISTICS CO.,LTD	70,381,707,635	57,851,529,910
Các khách hàng khác	340,995,046,556	366,907,869,044
	698,172,890,558	2,589,531,853,035

(b) Phải thu của khách hàng là bên liên quan	Số cuối kỳ	Số đầu năm
Mseafood Corporation	242,890,065,804	109,322,354,042
Công ty TNHH Kho vận Ebisumo	70,381,707,635	57,851,529,910
Công ty TNHH Thực phẩm xanh Minh Phú	921,680,000	-
Công ty Cổ phần Thủy sản Minh Phú Hậu Giang	43,906,070,563	2,055,450,100,039
Công ty TNHH Xuất Khẩu Thủy Sản Minh Phú	44,000,000	-

Khoản phải thu thương mại từ các công ty liên quan không có đảm bảo, không hưởng lãi và phải thu trong vòng 15-90 ngày kể từ ngày ghi trên hóa đơn

8 Phải thu về cho vay ngắn hạn	Số cuối kỳ	Số đầu năm
Cho Vay (*)	141,983,309,684	26,000,000,000

(*) Là khoản cho Công ty con vay để bổ sung vốn phục vụ cho hoạt động nuôi trồng thủy sản thời hạn 1 năm, lãi suất 6%/năm

9 Các khoản phải thu khác	Số cuối kỳ	Số đầu năm
Thu nhập lãi tiền gửi, cho vay phải thu	1,255,356,027	2,639,753,424
Cổ tức phải thu từ công ty con	67,026,934,550	29,681,010,137
Ký quỹ ngắn hạn (*)	950,000,000	1,450,000,000
Tạm ứng	377,718,043	1,598,993,637
Phải thu khác	6,325,786,959	5,779,024,896
Cộng	75,935,795,579	41,148,782,094

(*) Khoản ký quỹ ngắn hạn cho Sở Kế hoạch và Đầu tư Tỉnh Cà Mau liên quan đến các dự án đầu tư mở rộng và xây dựng nhà máy của Tập đoàn.

10 Dự phòng phải thu ngắn hạn khó đòi					
Nợ quá hạn	Số ngày quá hạn	Giá gốc	Số dự phòng	Số đã hoàn nhập	Số cuối kỳ
H.T. Foods Pvt Ltd	Dưới 2 năm	9,485,495,710	(9,485,495,710)	-	(9,485,495,710)

11 Hàng tồn kho	Số cuối kỳ		Số đầu năm	
	Giá gốc	Dự phòng	Giá gốc	Dự phòng
Nguyên vật liệu, công cụ, dụng cụ	59,210,061,455	(1,665,891,321)	64,223,467,155	(1,054,101,802)
Thành phẩm, hàng hóa	1,884,284,056,135	(30,534,141,603)	2,098,005,631,835	(34,434,632,932)
Cộng	1,943,494,117,590	(32,200,032,924)	2,162,229,098,990	(35,488,734,734)

Tất cả hàng tồn kho dùng để thế chấp tại các ngân hàng thương mại để đảm bảo cho các khoản vay của tập đoàn (thuyết minh số 21)

Biến động dự phòng giảm giá hàng tồn kho trong kỳ như sau :

Số đầu năm	(35,488,734,734)
Tăng trong kỳ	-
Hoàn nhập trong kỳ	3,288,701,810
Số dư cuối kỳ	(32,200,032,924)

12 Chi phí trả trước ngắn hạn

Chi phí trả trước ngắn hạn bao gồm thiết bị văn phòng, công cụ và dụng cụ được phân bổ trong khoảng thời gian tối đa 01 năm.

CÔNG TY CỔ PHẦN TẬP ĐOÀN THỦY SẢN MINH PHÚ
 Địa chỉ: Khu Công Nghiệp P8, TP Cà Mau
 BÁO CÁO TÀI CHÍNH RIÊNG CÔNG TY MẸ QUÝ IV NĂM 2023

13 Thuế và các khoản phải thu nhà nước

	Số đầu năm	Số phải nộp trong kỳ	Số đã nộp trong kỳ	Số cần trừ	Số dư cuối kỳ
Thuế nhập khẩu	761,228,693	-	-	-	761,228,693
Thuế TNDN	-	-	-	205,671,630	205,671,630
Thuế khác	566,029,500	-	-	-	566,029,500
Cộng	1,327,258,193	-	-	205,671,630	1,532,929,823

14 Tăng, giảm tài sản cố định hữu hình

Nguyên giá	Nhà cửa, vật kiến trúc	Máy móc và thiết bị	Phương tiện vận tải, truyền dẫn	Thiết bị, dụng cụ quản lý	Cộng
Số đầu năm	174,476,727,736	317,522,895,836	90,605,249,620	20,069,475,690	602,674,348,882
Tăng trong kỳ	-	6,657,530,509	3,220,157,560	-	9,877,688,069
Mua mới	-	6,657,530,509	1,907,832,105	-	8,565,362,614
XDCB hoàn thành	-	-	1,312,325,455	-	1,312,325,455
Giảm trong kỳ	-	(100,000,000)	(2,456,845,455)	-	(2,556,845,455)
Thanh lý	-	(100,000,000)	(2,456,845,455)	-	(2,556,845,455)
Giảm khác	-	-	-	-	-
Số cuối kỳ	174,476,727,736	324,080,426,345	91,368,561,725	20,069,475,690	609,995,191,496

Giá trị hao mòn	Nhà cửa, vật kiến trúc	Máy móc và thiết bị	Phương tiện vận tải, truyền dẫn	Thiết bị, dụng cụ quản lý	Cộng
Số đầu năm	91,876,417,276	230,038,913,580	45,252,853,192	14,604,879,569	381,773,063,617
Tăng trong kỳ	9,556,836,468	19,020,654,228	7,803,913,512	1,243,883,741	37,625,287,949
Khấu hao trong kỳ	9,556,836,468	19,020,654,228	7,803,913,512	1,243,883,741	37,625,287,949
Giảm trong kỳ	-	(100,000,000)	(1,199,311,288)	-	(1,299,311,288)
Thanh lý	-	(100,000,000)	(1,199,311,288)	-	(1,299,311,288)
Giảm khác	-	-	-	-	-
Số cuối kỳ	101,433,253,744	248,959,567,808	51,857,455,416	15,848,763,310	418,099,040,278

Giá trị còn lại	Nhà cửa, vật kiến trúc	Máy móc và thiết bị	Phương tiện vận tải, truyền dẫn	Thiết bị, dụng cụ quản lý	Cộng
Số đầu năm	82,600,310,460	87,483,982,256	45,352,396,428	5,464,596,121	220,901,285,265
Số cuối kỳ	73,043,473,992	75,120,858,537	39,511,106,309	4,220,712,380	191,896,151,218

Toàn bộ tài sản cố định hữu hình đã được thế chấp để đảm bảo cho các khoản vay tại Ngân hàng thương mại cổ phần Công thương Việt Nam – Chi nhánh Cà Mau (thuyết minh số 21)

15 Tăng, giảm tài sản cố định vô hình

Nguyên giá	Quyền sử dụng đất	Phần mềm & TSVH khác	Cộng
Số đầu năm	14,464,359,012	19,772,187,118	34,236,546,130
Tăng trong kỳ	-	530,000,000	-
Mua mới	-	-	-
XDCB hoàn thành	-	530,000,000	-
Giảm trong kỳ	-	-	-
Thanh lý	-	-	-
Giảm khác	-	-	-
Số cuối kỳ	14,464,359,012	20,302,187,118	34,766,546,130
Giá trị hao mòn	Quyền sử dụng đất	Phần mềm & TSVH khác	Cộng
Số đầu năm	5,443,467,314	10,902,104,908	16,345,572,222
Tăng trong kỳ	1,362,621,115	189,070,000	1,551,691,115
Khấu hao trong kỳ	1,362,621,115	189,070,000	1,551,691,115
Giảm trong kỳ	39,241,003	-	39,241,003
Thanh lý	-	-	-
Kết chuyển giảm khác	39,241,003	-	39,241,003
Số cuối kỳ	6,766,847,426	11,091,174,908	17,858,022,334
Giá trị còn lại	Phần mềm máy vi tính	Tài sản vô hình khác	Cộng
Số đầu năm	9,020,891,698	8,870,082,210	17,890,973,908
Số cuối kỳ	7,697,511,586	9,211,012,210	16,908,523,796

CÔNG TY CỔ PHẦN TẬP ĐOÀN THỦY SẢN MINH PHÚ
 Địa chỉ: Khu Công Nghiệp P8, TP Cà Mau
BÁO CÁO TÀI CHÍNH RIÊNG CÔNG TY MẸ QUÝ IV NĂM 2023

Toàn bộ tài sản cố định hữu hình đã được thế chấp để đảm bảo cho các khoản vay tại Ngân hàng thương mại cổ phần Công thương Việt Nam – Chi nhánh Cà Mau (thuyết minh số 21)

16 Tài sản dở dang dài hạn

Chi phí xây dựng cơ bản dở dang	
Số đầu năm	86,480,505,863
Tăng trong kỳ	18,873,196,653
Chuyển sang tài sản hữu hình	(1,312,325,455)
Chuyển sang chi phí trả trước dài hạn	(3,570,485,690)
Chuyển vào chi phí trong kỳ	(46,296,296)
Số dư cuối kỳ	100,424,595,075

17 Tài sản dài hạn khác

Chi phí trả trước dài hạn	
Số đầu năm	35,113,014,003
Tăng trong kỳ	6,806,481,844
Chuyển sang từ XDCB dở dang	3,570,485,690
Phân bổ trong kỳ	(10,325,147,179)
Số dư cuối kỳ	35,164,834,358

Các chi phí trả trước dài hạn khác chủ yếu bao gồm các loại: Công cụ, dụng cụ và thiết bị văn phòng chưa kết chuyển hết, được phân bổ dần trong khoảng thời gian từ 1 năm đến 3 năm.

18 Các khoản phải trả người bán

(a) Phải trả người bán chi tiết theo nhà cung cấp lớn

Nhà Cung cấp	Số cuối kỳ		Số đầu năm	
	Giá gốc	Số có khả năng trả nợ	Giá gốc	Số có khả năng trả nợ
CTy TNHH Chế Biến Thủy Sản Minh Quý	16,840,235,640	16,840,235,640	8,920,235,640	8,920,235,640
CTy TNHH ITV CCU thủy sản Minh Phú	1,606,465,014	1,606,465,014	1,875,829,774	1,875,829,774
Công Ty CP Thủy Sản Minh Phú Hậu Giang	-	-	1,909,330,148,517	1,909,330,148,517
CTY CỔ PHẦN HẠNH MINH THI-LONG AN	5,105,333,326	5,105,333,326	3,375,327,132	3,375,327,132
CTy TNHH ITV XD & TM Tuệ Phương Linh	15,625,270,153	15,625,270,153	3,209,062,888	3,209,062,888
CTY TNHH ITV THỦY HẢI SẢN CHÍ LINH	4,344,059,784	4,344,059,784	2,240,851,855	2,240,851,855
Nhà cung cấp khác	81,262,879,319	81,262,879,319	89,150,005,748	89,150,005,748
Cộng	124,784,243,236	124,784,243,236	2,018,101,461,554	2,018,101,461,554

(b) Phải trả người bán là bên liên quan

	Số cuối kỳ		Số đầu năm	
	Giá gốc	Số có khả năng trả nợ	Giá gốc	Số có khả năng trả nợ
Cty TNHH Chế Biến Thủy Sản Minh Phát	3,480,000,000	3,480,000,000	3,320,000,000	3,320,000,000
Cty TNHH Chế Biến Thủy Sản Minh Quý	16,840,235,640	16,840,235,640	8,920,235,640	8,920,235,640
Cty TNHH THS Minh Phú Kiên Giang	663,163,400	663,163,400	663,163,400	663,163,400
Cty TNHH SX Giống TS Minh Phú.	273,690,187	273,690,187	10,725,804	10,725,804
Cty TNHH MTV CCU Thủy Sản Minh Phú	1,606,465,014	1,606,465,014	1,875,829,774	1,875,829,774
Cty TNHH xã hội tôm chứng nhận Minh Phú	1,467,189,782	1,467,189,782	466,651,096	466,651,096
Cty TNHH XK Thủy Sản Minh Phú	2,235,803,106	2,235,803,106	810,755,284	810,755,284
Cty Cổ Phần Thủy Sản Minh Phú Hậu Giang	-	-	1,909,330,148,517	1,909,330,148,517

Khoản phải trả các công ty con liên quan không có đảm bảo, không chịu lãi và hoàn trả khi có yêu cầu

19 Thuế phải nộp Ngân Sách Nhà Nước

	Số đầu năm	Số phải nộp trong kỳ	Số đã nộp trong kỳ	Số đã cần trừ	Số dư cuối kỳ
Thuế GTGT	-	38,203,247,965		(38,203,247,965)	-
Thuế TNDN	22,438,845,407	205,671,630	(22,850,188,669)	205,671,632	-
Thuế TNCN	13,956,864,540	13,161,402,085	(21,425,554,172)		5,692,712,453
Cộng	36,395,709,947	51,570,321,680	(44,275,742,841)	(37,997,576,333)	5,692,712,453

CÔNG TY CỔ PHẦN TẬP ĐOÀN THỦY SẢN MINH PHÚ
 Địa chỉ: Khu Công Nghiệp P8, TP Cà Mau
BÁO CÁO TÀI CHÍNH RIÊNG CÔNG TY MẸ QUÝ IV NĂM 2023

20 Các khoản phải trả, phải nộp ngắn hạn khác	Số cuối kỳ	Số đầu năm
Cổ tức phải trả	2,598,649,675	2,597,993,719
Tạm ứng đã nhận từ các công ty con	-	168,821,081,866
Phải trả liên quan đến chương trình ESOP	9,094,000,000	3,955,000,000
Bảo hiểm xã hội, bảo hiểm y tế, kinh phí công đoàn	1,865,221,476	2,471,426,183
Phải trả khác	1,196,808,825	530,807,155
Cộng	14,754,679,976	178,376,308,923

21 Vay ngắn hạn	Số cuối kỳ	Số đầu năm
Ngân hàng TMCP Vietinbank -CN Cà mau	983,739,336,928	1,160,082,586,385
Ngân hàng TMCP Ngoại thương -Cà mau	786,611,837,292	734,126,214,800
Ngân hàng BIDV-Cà mau	103,718,970,982	190,264,403,600
Cộng	1,874,070,145,202	2,084,473,204,785

Biến động các khoản vay trong kỳ như sau:

Số đầu năm	2,084,473,204,785
Vay trong kỳ	5,288,963,854,575
Trả trong kỳ	(5,500,784,433,985)
Chênh lệch tỷ giá do đánh giá lại	1,417,519,827
Số cuối kỳ	1,874,070,145,202

Khoản vay Ngân hàng thương mại cổ phần công thương Việt Nam – Chi nhánh Cà Mau để bổ sung vốn lưu động, Khoản vay này được đảm bảo bằng việc thế chấp quyền sử dụng đất và tài sản gắn liền với đất, một số máy móc thiết bị, hàng tồn kho và các khoản phải thu (tương ứng với tỷ lệ dư nợ từng thời điểm) và tài sản hình thành từ vốn vay).

Khoản vay Ngân hàng thương mại cổ phần ngoại thương Việt Nam – Chi nhánh Cà Mau để bổ sung vốn lưu động, Khoản vay này được thế chấp bằng hàng tồn kho và công nợ tương ứng với tỷ lệ dư nợ từng thời điểm.

Khoản vay Ngân hàng thương mại cổ phần đầu tư và phát triển – Chi nhánh Cà Mau để bổ sung vốn lưu động, Khoản vay này được thế chấp bằng hàng tồn kho và công nợ tương ứng với tỷ lệ dư nợ từng thời điểm.

22 Quỹ khen thưởng và phúc lợi

Quỹ này được lập bằng cách trích từ lợi nhuận chưa phân phối theo quyết định của các cổ đông tại cuộc họp cổ đông của Công ty. Quỹ này được dùng để chi trả tiền thưởng và phúc lợi cho nhân viên của Công ty theo chính sách thưởng và phúc lợi của Công ty. Biến động quỹ khen thưởng và phúc lợi trong năm như sau:

Số đầu năm	50,791,852,620
Trích lập trong kỳ	-
Tặng khác	22,500,000
Sử dụng trong kỳ	(14,620,209,829)
Số cuối kỳ	36,194,142,791

CÔNG TY CỔ PHẦN TẬP ĐOÀN THỦY SẢN MINH PHÚ
Địa chỉ: Khu Công Nghiệp P8, TP Cà Mau
BÁO CÁO TÀI CHÍNH RIÊNG CÔNG TY MẸ QUÝ IV NĂM 2023

23 Biến động của vốn chủ sở hữu

	Vốn cổ phần	Thặng dư vốn cổ phần	Cổ phiếu quỹ	Quỹ đầu tư phát triển	Lợi nhuận chưa phân phối	Tổng
Số dư tại ngày 1 tháng 1 năm 2023	3,998,873,000,000	292,399,641,421	-	57,363,079,045	1,281,491,010,112	5,630,126,730,578
Lợi nhuận thuần trong năm	-	-	-	-	(10,569,377,579)	-
Phát hành cổ phiếu	-	-	-	-	-	-
Thu hồi cổ phiếu	-	-	-	-	-	-
Chia cổ tức	-	-	-	-	(159,686,040,772)	(159,686,040,772)
Phân bổ vào các quỹ	-	-	-	-	-	-
Trích quỹ khen thưởng phúc lợi	-	-	-	(41,581,279,465)	-	(41,581,279,465)
Sử dụng các quỹ	-	-	-	-	(4,667,639,528)	(4,667,639,528)
Tặng/giảm khác	-	-	-	-	1,106,567,952,233	1,106,567,952,233
Số dư tại ngày 31 tháng 12 năm 2023	3,998,873,000,000	292,399,641,421	-	15,781,799,580	1,106,567,952,233	5,413,622,393,234
Số dư tại ngày 1 tháng 1 năm 2022	2,000,000,000,000	2,297,421,887,777	(1,628,235,339)	77,252,801,080	997,134,186,433	5,370,180,639,951
Lợi nhuận thuần trong năm	-	-	-	-	794,027,087,386	794,027,087,386
Phát hành cổ phiếu	1,999,436,500,000	(1,999,436,500,000)	-	-	-	(885,400,000)
Thu hồi cổ phiếu	(563,500,000)	670,121,020	(992,021,020)	-	-	563,500,000
Giảm cổ phiếu	-	(2,056,756,359)	2,620,256,359	-	-	(459,870,395,000)
Chia cổ tức (**)	-	-	-	-	(459,870,395,000)	(459,870,395,000)
Phân bổ vào các quỹ	-	-	-	17,778,962,736	(17,778,962,736)	-
Trích quỹ khen thưởng phúc lợi	-	-	-	(30,690,637,462)	(17,778,962,736)	(17,778,962,736)
Sử dụng các quỹ	-	-	-	(6,978,047,309)	-	(30,690,637,462)
Tặng/giảm khác từ năm trước	-	(4,199,111,017)	-	(14,241,943,235)	(14,241,943,235)	(25,419,101,561)
Số dư tại ngày 31 tháng 12 năm 2022	3,998,873,000,000	292,399,641,421	-	57,363,079,045	1,281,491,010,112	5,630,126,730,578

24 Cổ phiếu

Số lượng cổ phiếu đăng ký phát hành
Số lượng cổ phiếu đã bán ra công chúng

*Cổ phiếu phổ thông

* Phát hành tăng vốn cổ phần

Cổ phiếu quỹ

*Cổ phiếu phổ thông

Số lượng cổ phiếu đang lưu hành

*Cổ phiếu phổ thông

	Số cuối kỳ	Số đầu năm
Số lượng cổ phiếu đăng ký phát hành	399,887,300	399,887,300
Số lượng cổ phiếu đã bán ra công chúng	-	-
Số lượng cổ phiếu đang lưu hành	399,887,300	399,887,300

CÔNG TY CỔ PHẦN TẬP ĐOÀN THỦY SẢN MINH PHÚ
 Địa chỉ: Khu Công Nghiệp P8, TP Cà Mau
BÁO CÁO TÀI CHÍNH RIÊNG CÔNG TY MẸ QUÝ IV NĂM 2023

Tất cả các cổ phiếu phổ thông có mệnh giá 10.000 VND. Mỗi cổ phiếu phổ thông tương ứng với một phiếu biểu quyết tại các cuộc họp cổ đông của Công ty. Các cổ đông được nhận cổ tức mà Công ty công bố vào từng thời điểm. Tất cả cổ phiếu phổ thông đều có thứ tự ưu tiên như nhau đối với tài sản còn lại của Công ty. Các quyền lợi của các cổ phiếu đã được Công ty mua lại đều bị tạm ngừng cho tới khi chúng được phát hành lại.

25 Quỹ đầu tư phát triển

Quỹ đầu tư phát triển được trích lập từ lợi nhuận chưa phân phối theo quyết định của Đại Hội đồng Cổ đông. Quỹ này được thành lập nhằm mục đích mở rộng doanh nghiệp trong tương lai.

Biến động quỹ đầu tư phát triển trong kỳ như sau :

Số đầu năm	57,363,079,045
Trích lập trong kỳ	-
Sử dụng trong kỳ	(41,581,278,415)
Giảm khác	-
Số cuối kỳ	15,781,800,630

THÔNG TIN BỔ SUNG CÁC KHOẢN MỤC TRONG BÁO CÁO KẾT QUẢ KINH DOANH

26 Doanh thu bán hàng và cung cấp dịch vụ

Tổng doanh thu thể hiện tổng giá trị hàng bán không bao gồm thuế giá trị gia tăng.

Doanh thu thuần bao gồm:

	Kỳ báo cáo	Lũy kế từ đầu năm
Doanh thu bán hàng & cung cấp dịch vụ	1,793,658,147,245	6,513,014,973,432
Hàng bán bị trả lại & giảm giá hàng bán	(5,248,346,572)	(73,917,417,301)
Doanh thu thuần bán hàng và cung cấp dịch vụ	1,788,409,800,673	6,439,097,556,131

27 Giá vốn hàng bán

Là giá vốn thành phẩm, hàng hóa nguyên vật liệu đã cung cấp

28 Doanh thu hoạt động tài chính

	Kỳ báo cáo	Lũy kế từ đầu năm
Lãi tiền gửi	4,316,300,313	9,836,196,139
Lãi chênh lệch tỷ giá	13,376,249,115	44,116,336,477
Doanh thu khác	6,000	147,308,400
Cổ tức thu từ công ty con	43,101,628,855	199,010,127,460
<i>Trong đó :</i>		
Công Ty Cổ Phần Thủy Sản Minh Phú Hậu Giang	-	117,923,076,000
Ebisumo Logistics Co , Ltd	-	3,500,000,000
Công ty TNHH thức ăn tôm xanh Minh Phú	-	12,250,000,000
Công ty TNHH chế biến thủy sản Minh Quý	-	12,239,067,665
Công ty TNHH chế biến thủy sản Minh Phát	-	9,996,354,940
Công ty TNHH xã hội tôm chứng nhận Minh Phú	600,000,000	600,000,000
Công ty TNHH 1TV chuỗi cung ứng thủy sản Minh Phú	42,501,628,855	42,501,628,855
Cộng	60,794,184,283	253,109,968,476

29 Chi phí tài chính

	Kỳ báo cáo	Lũy kế từ đầu năm
Chi phí lãi vay	17,536,216,489	69,723,588,483
Lỗ chênh lệch tỷ giá	20,221,317,296	58,082,898,004
Chi phí tài chính khác	21,200,794	32,296,619
Dự phòng tổn thất đầu tư vào công ty con	81,171,125,066	350,839,854,966
<i>Trong đó :</i>		
Dự phòng tổn thất đầu tư vào Công ty TNHH Thủy Hải Sản Minh Phú Kiên Giang	46,868,245,923	112,637,463,581
Dự phòng tổn thất đầu tư vào Công ty TNHH nuôi trồng Thủy sản Minh Phú -Lộc An	33,487,582,871	197,813,432,725
Dự phòng tổn thất đầu tư vào Công ty TNHH sản xuất giống thủy sản Minh Phú	3,908,103,716	43,481,766,104
Dự phòng tổn thất đầu tư vào Công ty CP nông nghiệp công nghệ cao Minh Phú	399,934,614	399,934,614
Hoàn nhập dự phòng tổn thất đầu tư vào Công ty TNHH SX chế phẩm sinh học Minh Phú	(1,712,258,597) -	1,712,258,597
Hoàn nhập dự phòng tổn thất đầu tư vào Công ty TNHH thực phẩm xanh Minh Phú	(998,055,350) -	998,055,350
Hoàn nhập dự phòng tổn thất đầu tư vào Công Ty TNHH Xuất Khẩu Thủy Sản Minh Phú	(782,428,111) -	782,428,111
Cộng	118,949,859,645	478,678,638,072

CÔNG TY CỔ PHẦN TẬP ĐOÀN THỦY SẢN MINH PHÚ
 Địa chỉ: Khu Công Nghiệp P8, TP Cà Mau
BÁO CÁO TÀI CHÍNH RIÊNG CÔNG TY MẸ QUÝ IV NĂM 2023

30 Chi phí bán hàng	Kỳ báo cáo	Lũy kế từ đầu năm
Chi phí nhân viên	5,201,829,654	19,659,724,209
Chi phí vật liệu, bao bì	27,958,311	94,416,624
Chi phí khấu hao tài sản cố định	5,000,000	20,000,000
Chi phí dịch vụ mua ngoài	59,468,560,444	242,788,417,155
Chi phí khác	10,668,062,952	26,051,390,420
Cộng	75,371,411,361	288,613,948,408

31 Chi phí quản lý doanh nghiệp	Kỳ báo cáo	Lũy kế từ đầu năm
Chi phí cho nhân viên	15,702,532,070	57,547,547,530
Chi phí đồ dùng văn phòng	3,544,361,841	13,636,475,634
Chi phí khấu hao tài sản cố định	1,380,276,240	5,582,349,980
Chi phí dịch vụ mua ngoài	1,136,079,532	4,969,580,585
Chi phí khác	3,766,347,158	14,845,451,286
Cộng	25,529,596,841	96,581,405,015

32 Thuế suất áp dụng
 Theo các điều khoản của Luật Thuế Thu nhập, Công ty có nghĩa vụ nộp cho Nhà nước thuế thu nhập doanh nghiệp với thuế suất là 10% lợi nhuận chịu thuế cho hoạt động chế biến và sản xuất các sản phẩm thủy sản và 20% cho hoạt động thương mại.

33 Lãi cơ bản trên cổ phiếu
 Công ty không tính chỉ tiêu này trên Báo cáo tài chính riêng vì theo quy định tại Chuẩn mực kế toán Việt Nam số 30 về “Lãi trên cổ phiếu” yêu cầu trường hợp Công ty phải lập cả Báo cáo tài chính riêng và Báo cáo tài chính hợp nhất thì chỉ phải trình bày thông tin về lãi trên cổ phiếu theo qui định của chuẩn mực này trên báo cáo tài chính hợp nhất.

34 Giao dịch với các bên liên quan

Bên liên quan

Mseafood Corporation

Công ty cổ phần thủy sản Minh Phú - Hậu Giang

Công ty TNHH chế biến thủy sản Minh Quý

Công ty TNHH chế biến thủy sản Minh Phát

Công ty TNHH thủy hải sản Minh Phú - Kiên Giang

Công ty TNHH sản xuất giống thủy sản Minh Phú

Công ty TNHH SX chế phẩm sinh học Minh Phú

Công ty TNHH nuôi trồng thủy sản Minh Phú -Lộc An

Công ty TNHH ITV chuỗi cung ứng thủy sản Minh Phú

Công ty TNHH thức ăn tôm xanh Minh Phú

Công ty TNHH thực phẩm xanh Minh Phú

Công ty TNHH xã hội tôm chứng nhận Minh Phú

Công ty cổ phần Nông Nghiệp CN cao Minh Phú

Ebisumo Logistics Co , Ltd

Công Ty TNHH Xuất Khẩu Thủy Sản Minh Phú

Công ty cổ phần Công Nghệ OTANICS

Công ty TNHH DV kỹ thuật nuôi trồng thủy sản Minh Phú Aquamekong

Công ty cổ phần hạ tầng Sài Gòn - Cà Mau

Công ty cổ phần đầu tư Long Phụng

Mối quan hệ

Công ty con

Công ty con

Công ty con

Công ty con

Công ty con

Công ty con

Công ty con

Công ty con

Công ty con

Công ty con

Công ty con

Công ty con

Công ty con

Công ty con

Công ty con

Công ty con

Công ty liên kết

Công ty khác

Công ty liên quan có cùng Chủ tịch HĐQT

CÔNG TY CỔ PHẦN TẬP ĐOÀN THỦY SẢN MINH PHÚ
 Địa chỉ: Khu Công Nghiệp P8, TP Cà Mau
BÁO CÁO TÀI CHÍNH RIÊNG CÔNG TY MẸ QUÝ IV NĂM 2023

Nhiệm vụ mua bán phát sinh trong kỳ giữa Công ty với các bên liên quan như sau:

35 Hoạt động bán hàng

	Mặt hàng	Kỳ báo cáo
Mseafood Corporation	Tôm thành phẩm	234,212,101,271
Công ty cổ phần thủy sản Minh Phú - Hậu Giang	Tôm thành phẩm, vật liệu và dịch vụ	248,721,312,168
Ebisumo Logistics Co , Ltd	Tôm thành phẩm	93,263,653,899
Công ty TNHH chế biến thủy sản Minh Quý	Tôm thành phẩm & dịch vụ	43,094,026,661
Công ty TNHH chế biến thủy sản Minh Phát	Dịch vụ	80,000,000
Công ty TNHH thực phẩm xanh Minh Phú	Tôm thành phẩm và vật liệu	16,788,984,636
Công Ty TNHH Xuất Khẩu Thủy Sản Minh Phú	Cho thuê	120,000,000
Cộng		636,280,078,635

36 Hoạt động mua hàng

	Mặt hàng	Kỳ báo cáo
Công ty TNHH chế biến thủy sản Minh Quý	Dịch vụ	1,800,000,000
Công ty TNHH chế biến thủy sản Minh Phát	Dịch vụ	2,400,000,000
Công ty cổ phần thủy sản Minh Phú - Hậu Giang	Tôm thành phẩm, vật liệu và dịch vụ	189,347,161,832
Công ty TNHH 1TV chuỗi cung ứng thủy sản Minh Phú	Tôm NL và Dịch vụ	5,651,944,482
Công ty TNHH nuôi trồng thủy sản Minh Phú -Lộc An	Tài sản	1,774,713,256
Công ty TNHH thủy hải sản Minh Phú - Kiên Giang	Tôm NL	31,566,506,476
Công ty TNHH sản xuất giống thủy sản Minh Phú	Dịch vụ	420,843,352
Công ty TNHH xã hội tôm chứng nhận Minh Phú	Tôm NL và dịch vụ	36,529,308,169
Công Ty TNHH Xuất Khẩu Thủy Sản Minh Phú	Dịch vụ	5,088,880,062
Cộng		274,579,357,629

Giá hàng hóa và dịch vụ cung cấp cho các bên liên quan là giá thỏa thuận, Việc mua hàng hóa và dịch vụ từ các bên liên quan được thực hiện theo giá thỏa thuận

Các khoản công nợ phải thu không có bảo đảm và sẽ được thanh toán bằng tiền, không có khoản dự phòng phải thu khó đòi nào được lập cho các khoản nợ phải thu từ các bên liên quan.

37 Số liệu so sánh

Số liệu so sánh tại ngày 1 tháng 1 năm 2023 được mang sang từ số liệu trình bày trong báo cáo tài chính riêng đã kiểm toán tại ngày và cho năm kết thúc ngày 31 tháng 12 năm 2022.

38 Thay đổi chính sách kế toán

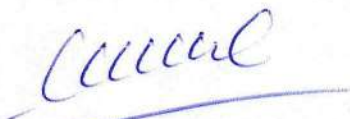
Ngày 22 tháng 12 năm 2014 Bộ Tài chính đã ban hành Thông tư số 200/2014/TT-BTC hướng dẫn sửa đổi, bổ sung Chế độ kế toán doanh nghiệp. Thông tư này thay thế cho Chế độ kế toán doanh nghiệp ban hành theo Quyết định số 15/2006/QĐ-BTC ngày 20/3/2006 của Bộ trưởng Bộ Tài chính và Thông tư số 244/2009/TT-BTC ngày 31/12/2009 của Bộ Tài chính, Công ty sẽ áp dụng các qui định này trong việc lập và trình bày Báo cáo tài chính soát xét giữa niên độ và báo cáo tài chính năm. Ngoài ra Công ty cũng áp dụng trình bày và thuyết minh về công cụ tài chính theo quy định của Thông tư số 210/2009/TT-BTC ngày 6/11/2009 của Bộ Tài chính trên báo cáo tài chính hợp nhất.

Lập, ngày 30 tháng 01 năm 2024

Người lập



Lê Quang Huy
Kế toán tổng hợp



Lưu Minh Trung
Kế toán trưởng




Lê Văn Điệp
Phó Tổng Giám đốc



THƯ GIẢI TRÌNH

(V/v biến động lợi nhuận riêng công ty mẹ Quý IV năm 2023 so với cùng kỳ)

KÍNH GỬI : - ỦY BAN CHỨNG KHOÁN NHÀ NƯỚC
- SỞ GIAO DỊCH CHỨNG KHOÁN HÀ NỘI

- Căn cứ vào chương III, điều 14, khoản 4(a, b) thông tư số 96/2020/TT-BTC ngày 16/11/2010 của Bộ Tài Chính hướng dẫn về việc công bố thông tin trên thị trường chứng khoán.

Nay, Tập đoàn thủy sản Minh Phú (Mã CK : MPC) giải trình chênh lệch lợi nhuận trên báo cáo tài chính riêng công ty mẹ năm Quý IV năm 2023 so với cùng kỳ năm trước như sau :

CHỈ TIÊU	QUÝ IV-2023	QUÝ IV-2022
Lợi nhuận sau thuế	(17,775,947,540)	313,590,042,158

Nguyên nhân:


- Do công ty mẹ nhận cổ tức từ công ty con giảm so với cùng kỳ làm cho doanh thu tài chính giảm.
- Do Công ty mẹ trích lập dự phòng tổn thất đầu tư vào công ty con

Trên đây là nguyên nhân chủ yếu trên dẫn đến lợi nhuận sau thuế trên báo cáo tài chính riêng của công ty mẹ giảm trên 10% và chuyển từ lãi sang lỗ so với cùng kỳ năm trước./.

Trân trọng kính chào .

Nơi nhận :
- Như trên
- Lưu VT

Cà Mau, ngày 30 tháng 01 năm 2024
TẬP ĐOÀN THỦY SẢN MINH PHÚ
P. TỔNG GIÁM ĐỐC



LÊ VĂN ĐIỆP