

CỘNG HOÀ XÃ HỘI CHỦ NGHĨA VIỆT NAM  
ĐỘC LẬP - TỰ DO - HẠNH PHÚC



**BÁO CÁO**  
**QUYẾT TOÁN TÀI CHÍNH**  
**QUÝ I NĂM 2024**

ĐƠN VỊ: CÔNG TY CỔ PHẦN NHỰA BAO BÌ VINH  
MÃ: VBC

**CÔNG TY CỔ PHẦN NHỰA BAO BÌ VINH**

Địa chỉ: Khối 8, phường Bến Thủy, thành phố Vinh, tỉnh Nghệ An  
BÁO CÁO TÀI CHÍNH QUÝ I

Cho kỳ kế toán từ ngày 01 tháng 01 năm 2024 đến ngày 31 tháng 03 năm 2024

**BÁO CÁO KẾT QUẢ HOẠT ĐỘNG SẢN XUẤT KINH DOANH**

Đơn vị tính: VND

Chi tiêu	Mã chi tiêu	Thuyết minh	Quý này năm nay	Quý này năm trước	Số lũy kế từ đầu năm đến cuối quý này (Năm nay)	Số lũy kế từ đầu năm đến cuối quý này (Năm trước)
1. Doanh thu bán hàng và cung cấp dịch vụ	01		192.957.647.163	201.220.246.376	192.957.647.163	201.220.246.376
2. Các khoản giảm trừ doanh thu	02					
3. Doanh thu thuần về bán hàng và cung cấp dịch vụ	10		192.957.647.163	201.220.246.376	192.957.647.163	201.220.246.376
4. Giá vốn hàng bán	11		175.237.034.007	180.693.617.460	175.237.034.007	180.693.617.460
5. Lợi nhuận gộp về bán hàng và cung cấp dịch vụ	20		17.720.613.156	20.526.628.916	17.720.613.156	20.526.628.916
6. Doanh thu hoạt động tài chính	21		559.330.261	718.182.390	559.330.261	718.182.390
7. Chi phí tài chính	22		1.318.281.491	3.426.841.491	1.318.281.491	3.426.841.491
- Trong đó: Chi phí lãi vay	23		1.278.161.282	3.304.982.804	1.278.161.282	3.304.982.804
8. Phần lãi lỗ trong công ty liên doanh liên kết	24					
9. Chi phí bán hàng	25		4.256.635.142	5.410.723.139	4.256.635.142	5.410.723.139
10. Chi phí quản lý doanh nghiệp	26		4.085.285.599	4.377.690.911	4.085.285.599	4.377.690.911
11. Lợi nhuận thuần từ hoạt động kinh doanh	30		8.619.741.185	8.029.555.765	8.619.741.185	8.029.555.765
12. Thu nhập khác	31		71.336.416	70.257.055	71.336.416	70.257.055
13. Chi phí khác	32		12.284.830	15.010.560	12.284.830	15.010.560
14. Lợi nhuận khác(40=31-32)	40		59.051.586	55.246.495	59.051.586	55.246.495
15. Tổng lợi nhuận kế toán trước thuế	50		8.678.792.771	8.084.802.260	8.678.792.771	8.084.802.260
16. Chi phí thuế TNDN hiện hành	51		1.735.263.744	1.595.330.136	1.735.263.744	1.595.330.136
17. Chi phí thuế TNDN hoãn lại	52					
18. Lợi nhuận sau thuế thu nhập doanh nghiệp	60		6.943.529.027	6.489.472.124	6.943.529.027	6.489.472.124
18.1 Lợi nhuận sau thuế của công ty mẹ	61					
18.2 Lợi nhuận sau thuế của cổ đông không kiểm soát	62					
19. Lãi cơ bản trên cổ phiếu(*)	70		925,81	865,27	925,81	865,27
20. Lãi suy giảm trên cổ phiếu	71					

Người Lập

Kế toán trưởng

Trần Thị Quế Lâm

Phan Văn Toàn





**CÔNG TY CỔ PHẦN NHỰA, BAO VÌ VINH**

Địa chỉ: Khối 8, phường Bến Thủy, thành phố Vinh, tỉnh Nghệ An, Việt Nam

**BÁO CÁO TÀI CHÍNH QUÝ I**

Cho kỳ kế toán từ ngày 01 tháng 01 năm 2024 đến ngày 31 tháng 03 năm 2024

**BẢNG CÂN ĐỐI KẾ TOÁN**

Chi tiêu	Mã chi tiêu	Thuyết minh	Số cuối kỳ	Số đầu năm
<b>TÀI SẢN</b>				
<b>A. TÀI SẢN NGẮN HẠN</b>	<b>100</b>		<b>320.623.122.874</b>	<b>309.869.208.799</b>
<b>I. Tiền và các khoản tương đương tiền</b>	<b>110</b>	<b>V.1</b>	<b>9.183.449.669</b>	<b>489.384.850</b>
1. Tiền	111		9.183.449.669	489.384.850
2. Các khoản tương đương tiền	112		-	-
<b>II. Các khoản đầu tư tài chính ngắn hạn</b>	<b>120</b>		<b>-</b>	<b>-</b>
1. Chứng khoán kinh doanh	121		-	-
2. Dự phòng giảm giá chứng khoán kinh doanh	122		-	-
3. Đầu tư nắm giữ đến ngày đáo hạn	123		-	-
<b>III. Các khoản phải thu ngắn hạn</b>	<b>130</b>		<b>230.038.081.538</b>	<b>226.139.967.444</b>
1. Phải thu ngắn hạn của khách hàng	131	V.2	228.339.031.387	225.998.822.607
2. Trả trước cho người bán ngắn hạn	132	V.3	279.543.296	395.215.678
3. Phải thu nội bộ ngắn hạn	133		-	-
4. Phải thu theo tiến độ kế hoạch hợp đồng xây dựng	134		-	-
5. Phải thu về cho vay ngắn hạn	135		-	-
6. Phải thu ngắn hạn khác	136	V.4	1.760.837.230	87.259.534
7. Dự phòng phải thu ngắn hạn khó đòi	137	V.5	(341.330.375)	(341.330.375)
8. Tài sản thiếu chờ xử lý	139		-	-
<b>IV. Hàng tồn kho</b>	<b>140</b>		<b>77.050.060.492</b>	<b>79.783.490.428</b>
1. Hàng tồn kho	141	V.6	77.050.060.492	79.783.490.428
2. Dự phòng giảm giá hàng tồn kho	149		-	-
<b>V. Tài sản ngắn hạn khác</b>	<b>150</b>		<b>4.351.531.175</b>	<b>3.456.366.077</b>
1. Chi phí trả trước ngắn hạn	151	V.7a	1.372.360.502	1.252.364.009
2. Thuế giá trị gia tăng được khấu trừ	152		2.979.170.673	2.181.264.008
3. Thuế và các khoản khác phải thu Nhà nước	153	V.11	-	22.738.060
4. Giao dịch mua bán lại trái phiếu Chính phủ	154		-	-
5. Tài sản ngắn hạn khác	155		-	-
<b>B. TÀI SẢN DÀI HẠN</b>	<b>200</b>		<b>74.337.893.609</b>	<b>78.296.042.143</b>
<b>I. Các khoản phải thu dài hạn</b>	<b>210</b>		<b>-</b>	<b>-</b>
1. Phải thu dài hạn của khách hàng	211		-	-
2. Trả trước cho người bán dài hạn	212		-	-
3. Vốn kinh doanh ở đơn vị trực thuộc	213		-	-
4. Phải thu nội bộ dài hạn	214		-	-
5. Phải thu về cho vay dài hạn	215		-	-
6. Phải thu dài hạn khác	216		-	-
7. Dự phòng phải thu dài hạn khó đòi	219		-	-
<b>II. Tài sản cố định</b>	<b>220</b>		<b>70.698.193.604</b>	<b>74.513.019.899</b>
1. Tài sản cố định hữu hình	221	V.8	70.698.193.604	74.513.019.899
Nguyên giá	222		294.941.034.606	294.941.034.606
Giá trị hao mòn lũy kế	223		(224.242.841.002)	(220.428.014.707)



Chỉ tiêu	Mã chỉ tiêu	Thuyết minh	Số cuối kỳ	Số đầu năm
2. Tài sản cố định thuê tài chính	224		-	-
<i>Nguyên giá</i>	225		-	-
<i>Giá trị hao mòn lũy kế</i>	226		-	-
3. Tài sản cố định vô hình	227		-	-
<i>Nguyên giá</i>	228		-	-
<i>Giá trị hao mòn lũy kế</i>	229		-	-
<b>III. Bất động sản đầu tư</b>	<b>230</b>		-	-
<i>Nguyên giá</i>	231		-	-
<i>Giá trị hao mòn lũy kế</i>	232		-	-
<b>IV. Tài sản dở dang dài hạn</b>	<b>240</b>			
1. Chi phí sản xuất, kinh doanh dở dang dài hạn	241		-	-
2. Chi phí xây dựng cơ bản dở dang	242		-	-
<b>V. Đầu tư tài chính dài hạn</b>	<b>250</b>		-	-
1. Đầu tư vào công ty con	251		-	-
2. Đầu tư vào công ty liên doanh, liên kết	252		-	-
3. Đầu tư góp vốn vào đơn vị khác	253		-	-
4. Dự phòng đầu tư tài chính dài hạn	254		-	-
5. Đầu tư nắm giữ đến ngày đáo hạn	255		-	-
<b>VI. Tài sản dài hạn khác</b>	<b>260</b>		<b>3.639.700.005</b>	<b>3.783.022.244</b>
1. Chi phí trả trước dài hạn	261	V.7b	3.639.700.005	3.783.022.244
2. Tài sản thuê thu nhập hoãn lại	262		-	-
3. Thiết bị, vật tư, phụ tùng thay thế dài hạn	263		-	-
4. Tài sản dài hạn khác	268		-	-
5. Lợi thế thương mại	269		-	-
<b>TỔNG CỘNG TÀI SẢN</b>	<b>270</b>		<b>394.961.016.483</b>	<b>388.165.250.942</b>
<b>NGUỒN VỐN</b>				
<b>C. NỢ PHẢI TRẢ</b>	<b>300</b>		<b>230.210.991.078</b>	<b>230.358.901.014</b>
<b>I. Nợ ngắn hạn</b>	<b>310</b>		<b>228.123.803.173</b>	<b>229.315.263.109</b>
1. Phải trả người bán ngắn hạn	311	V.9	90.216.111.863	92.639.260.465
2. Người mua trả tiền trước ngắn hạn	312	V.10	579.202.587	1.969.786.731
3. Thuế và các khoản phải nộp Nhà nước	313	V.11	2.038.287.211	2.772.860.359
4. Phải trả người lao động	314		12.476.757.102	24.066.279.349
5. Chi phí phải trả ngắn hạn	315	V.12	1.067.554.592	366.124.227
6. Phải trả nội bộ ngắn hạn	316		-	-
7. Phải trả theo tiến độ kế hoạch hợp đồng xây dựng	317		-	-
8. Doanh thu chưa thực hiện ngắn hạn	318		-	-
9. Phải trả ngắn hạn khác	319	V.13	7.786.691.151	1.029.653.048
10. Vay và nợ thuê tài chính ngắn hạn	320	V.14a	113.757.877.245	104.380.284.573
11. Dự phòng phải trả ngắn hạn	321		-	-
12. Quỹ khen thưởng, phúc lợi	322	V.15	201.467.872	2.091.014.357
13. Quỹ bình ổn giá	323		-	-
14. Giao dịch mua bán lại trái phiếu Chính phủ	324		-	-
<b>II. Nợ dài hạn</b>	<b>330</b>		<b>2.087.187.905</b>	<b>1.043.637.905</b>
1. Phải trả người bán dài hạn	331		-	-
2. Người mua trả tiền trước dài hạn	332		-	-
3. Chi phí phải trả dài hạn	333		-	-



Chi tiêu	Mã chi tiêu	Thuyết minh	Số cuối kỳ	Số đầu năm
4. Phải trả nội bộ về vốn kinh doanh	334		-	-
5. Phải trả nội bộ dài hạn	335		-	-
6. Doanh thu chưa thực hiện dài hạn	336		-	-
7. Phải trả dài hạn khác	337		-	-
8. Vay và nợ thuê tài chính dài hạn	338	V.14b	2.087.187.905	1.043.637.905
9. Trái phiếu chuyển đổi	339		-	-
10. Cổ phiếu ưu đãi	340		-	-
11. Thuế thu nhập hoãn lại phải trả	341		-	-
12. Dự phòng phải trả dài hạn	342		-	-
13. Quỹ phát triển khoa học và công nghệ	343			
<b>D. VỐN CHỦ SỞ HỮU</b>	<b>400</b>		<b>164.750.025.405</b>	<b>157.806.349.928</b>
<b>I. Vốn chủ sở hữu</b>	<b>410</b>	<b>V.16</b>	<b>164.750.025.405</b>	<b>157.806.349.928</b>
<b>1. Vốn góp của chủ sở hữu</b>	<b>411</b>		<b>74.999.720.000</b>	<b>74.999.720.000</b>
1. Cổ phiếu phổ thông có quyền biểu quyết	411a		74.999.720.000	74.999.720.000
2. Cổ phiếu ưu đãi	411b		-	-
2. Thặng dư vốn cổ phần	412		1.449.994.545	1.449.994.545
3. Quyền chọn chuyển đổi trái phiếu	413		-	-
4. Vốn khác của chủ sở hữu	414		-	-
5. Cổ phiếu quỹ	415		(120.000)	(120.000)
6. Chênh lệch đánh giá lại tài sản	416		-	-
7. Chênh lệch tỷ giá hối đoái	417		-	-
8. Quỹ đầu tư phát triển	418		54.612.315.540	54.612.315.540
9. Quỹ hỗ trợ sắp xếp doanh nghiệp	419		-	-
10. Quỹ khác thuộc vốn chủ sở hữu	420		-	-
<b>11. Lợi nhuận sau thuế chưa phân phối</b>	<b>421</b>		<b>33.688.115.320</b>	<b>26.744.439.843</b>
- LNST chưa phân phối lũy kế đến cuối kỳ trước	421a		26.744.439.843	
- LNST chưa phân phối kỳ này	421b		6.943.529.027	26.744.439.843
12. Nguồn vốn đầu tư xây dựng cơ bản	422		-	-
13. Lợi ích cổ đông không kiểm soát	429		-	-
<b>II. Nguồn kinh phí và quỹ khác</b>	<b>430</b>		<b>-</b>	<b>-</b>
1. Nguồn kinh phí	431		-	-
2. Nguồn kinh phí đã hình thành tài sản cố định	432		-	-
<b>TỔNG CỘNG NGUỒN VỐN</b>	<b>440</b>		<b>394.961.016.483</b>	<b>388.165.250.942</b>

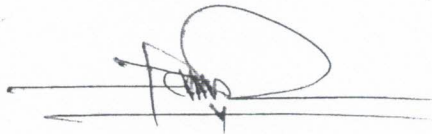
Lập, ngày 30 tháng 4 năm 2024

Người lập biểu



Trần Thị Quế Lâm

Kế toán trưởng



Phan Văn Toàn



Giám đốc

Lê Xuân Thọ

**CÔNG TY CỔ PHẦN NHỰA, BAO VĨ VINH**

Địa chỉ: Khối 8, phường Bến Thủy, thành phố Vinh, tỉnh Nghệ An, Việt Nam

**BÁO CÁO TÀI CHÍNH QUÝ 1**

Cho kỳ kế toán từ ngày 01 tháng 01 năm 2024 đến ngày 31 tháng 03 năm 2024

**BÁO CÁO LƯU CHUYỂN TIỀN TỆ - PPTT- QUÝ 1 NĂM 2024**

Chỉ tiêu	Mã chỉ tiêu	Thuyết minh	Lũy kế từ đầu năm đến cuối quý này(Năm nay)	Lũy kế từ đầu năm đến cuối quý này(Năm trước)
<b>I. Lưu chuyển tiền từ hoạt động kinh doanh</b>				
1. Tiền thu từ bán hàng, cung cấp dịch vụ và doanh thu khác	01		201.354.114.734	216.230.639.180
2. Tiền chi trả cho người cung cấp hàng hóa và dịch vụ	02		(6.208.121.758)	(5.893.644.149)
3. Tiền chi trả cho người lao động	03		(1.255.739.937)	(1.235.060.000)
4. Tiền lãi vay đã trả	04		(157.712.969)	(568.309.423)
5. Thuế thu nhập doanh nghiệp đã nộp	05		(2.832.519.124)	(3.392.801.987)
6. Tiền thu khác từ hoạt động kinh doanh	06		22.562.064	67.845.471
7. Tiền chi khác cho hoạt động kinh doanh	07		(11.569.597.286)	(15.659.831.085)
<b>Lưu chuyển tiền thuần từ hoạt động kinh doanh</b>	<b>20</b>		<b>179.352.985.724</b>	<b>189.548.838.007</b>
<b>II. Lưu chuyển tiền từ hoạt động đầu tư</b>				
1. Tiền chi để mua sắm, xây dựng TSCĐ và các tài sản dài hạn khác	21			
2. Tiền thu từ thanh lý, nhượng bán TSCĐ và các tài sản dài hạn khác	22			
3. Tiền chi cho vay, mua các công cụ nợ của đơn vị khác	23			
4. Tiền thu hồi cho vay, bán lại các công cụ nợ của đơn vị khác	24			
5. Tiền chi đầu tư góp vốn vào đơn vị khác	25			-
6. Tiền thu hồi đầu tư góp vốn vào đơn vị khác	26			
7. Tiền thu lãi cho vay, cổ tức và lợi nhuận được chia	27		221.161.013	3.918.992
<b>Lưu chuyển tiền thuần từ hoạt động đầu tư</b>	<b>30</b>		<b>221.161.013</b>	<b>3.918.992</b>
<b>III. Lưu chuyển tiền từ hoạt động tài chính</b>				
1. Tiền thu từ phát hành cổ phiếu, nhận vốn góp của chủ sở hữu	31			-
2. Tiền chi trả vốn góp cho các chủ sở hữu, mua lại cổ phiếu của doanh nghiệp đã phát hành	32			
3. Tiền thu từ đi vay	33		400.000.000	5.200.000.000
4. Tiền chi trả nợ gốc vay	34		(170.001.920.636)	(190.132.406.359)
5. Tiền chi trả nợ thuê tài chính	35		(1.278.161.282)	(3.304.983.804)
6. Cổ tức, lợi nhuận đã trả cho chủ sở hữu	36			
<b>Lưu chuyển tiền thuần từ hoạt động tài chính</b>	<b>40</b>		<b>(170.880.081.918)</b>	<b>(188.237.390.163)</b>
<b>Lưu chuyển tiền thuần trong kỳ (50 = 20+30+40)</b>	<b>50</b>		<b>8.694.064.819</b>	<b>1.315.366.836</b>
Tiền và tương đương tiền đầu kỳ	60		489.384.850	2.523.473.029
Ảnh hưởng của thay đổi tỷ giá hối đoái quy đổi ngoại tệ	61			
<b>Tiền và tương đương tiền cuối kỳ (70 = 50+60+61)</b>	<b>70</b>		<b>9.183.449.669</b>	<b>3.838.839.865</b>

Lập, ngày 20 tháng 4 năm 2024

Người lập biểu

Trần Thị Quế Lâm

Kế toán trưởng

Phan Văn Toàn

Giám đốc



Lê Xuân Thọ



**THUYẾT MINH BÁO CÁO TÀI CHÍNH (TIẾP THEO)**

*Các thuyết minh này là một bộ phận hợp thành và cần được đọc đồng thời với báo cáo tài chính kèm theo*

**BẢN THUYẾT MINH BÁO CÁO TÀI CHÍNH**

Quý 1 năm 2024

**I. THÔNG TIN KHÁI QUÁT**

**Hình thức sở hữu vốn**

Công ty Cổ phần Nhựa, Bao bì Vinh (gọi tắt là “Công ty”) tiền thân là nhà máy Nhựa Bao bì trực thuộc Công ty Hợp tác Kinh tế Quân khu 4 được cổ phần hóa theo Quyết định số 144/2002/QĐ-BQP ngày 10 tháng 10 năm 2002 của Bộ trưởng Bộ Quốc phòng. Công ty hoạt động theo Giấy chứng nhận đăng ký kinh doanh số 2703000092 ngày 03 tháng 01 năm 2003 do Sở Kế hoạch và Đầu tư tỉnh Nghệ An cấp.

Hiện tại, Công ty đang hoạt động theo Giấy chứng nhận đăng ký doanh nghiệp thay đổi lần thứ 6. Vốn điều lệ của Công ty tại thời điểm 31 tháng 12 năm 2023 là 74.999.720.000 đồng tương ứng 7.499.972 cổ phần.

Địa chỉ Công ty tại Khối 8, phường Bến Thủy, thành phố Vinh, tỉnh Nghệ An.

**Lĩnh vực kinh doanh**

Hoạt động sản xuất kinh doanh chính của Công ty là:

- Sản xuất, mua, bán bao bì xi măng, bao bì PP, PE và các sản phẩm bằng nhựa; In bao bì;
- Mua, bán vật tư, nguyên liệu, thiết bị sản xuất bao bì các loại (hạt nhựa, giấy Krap, máy móc sản xuất bao bì...);

**Chu kỳ sản xuất, kinh doanh thông thường**

Chu năm sản xuất, kinh doanh thông thường của Công ty được thực hiện trong thời gian không quá 12 tháng.

**Thuyết minh về khả năng so sánh**

Số liệu so sánh là số liệu của báo cáo tài chính cho năm tài chính kết thúc ngày 31 tháng 03 năm 2023

**Nhân viên**

**Tổng số nhân viên của Công ty tại ngày 31 tháng 03 năm 2024 là 920 người**

**II. CƠ SỞ LẬP BÁO CÁO TÀI CHÍNH VÀ NĂM TÀI CHÍNH**

**Cơ sở lập Báo cáo tài chính**

Báo cáo tài chính kèm theo được trình bày bằng Đồng Việt Nam (VND), theo nguyên tắc giá gốc và phù hợp với Chuẩn mực kế toán, Chế độ kế toán doanh nghiệp Việt Nam và các quy định pháp lý có liên quan đến việc lập và trình bày Báo cáo tài chính.

Báo cáo tài chính kèm theo không nhằm phản ánh tình hình tài chính, kết quả hoạt động kinh doanh và tình hình lưu chuyển tiền tệ theo các nguyên tắc và thông lệ kế toán được chấp nhận chung tại các nước khác ngoài Việt Nam.

**THUYẾT MINH BÁO CÁO TÀI CHÍNH (TIẾP THEO)**

*Các thuyết minh này là một bộ phận hợp thành và cần được đọc đồng thời với báo cáo tài chính kèm theo*

**Năm tài chính**

Năm tài chính của Công ty bắt đầu từ ngày 01 tháng 01 và kết thúc vào ngày 31 tháng 12.

**III. CHUẨN MỰC VÀ CHẾ ĐỘ KẾ TOÁN ÁP DỤNG**

Ban Giám đốc Công ty đảm bảo đã tuân thủ yêu cầu của các Chuẩn mực kế toán Việt Nam, Chế độ kế toán doanh nghiệp Việt Nam được ban hành theo Thông tư số 200/2014/TT-BTC (“Thông tư 200”) ngày 22 tháng 12 năm 2014 của Bộ Tài chính, Thông tư số 53/2016/TT-BTC ngày 21 tháng 03 năm 2016 của Bộ Tài chính về việc sửa đổi, bổ sung một số điều của Thông tư số 200/2014/TT-BTC cũng như các Thông tư hướng dẫn thực hiện chuẩn mực kế toán của Bộ Tài chính trong việc lập và trình bày báo cáo tài chính.

**Hình thức kế toán áp dụng: Nhật ký chứng từ trên máy vi tính.**

**IV. TÓM TẮT CÁC CHÍNH SÁCH KẾ TOÁN CHỦ YẾU**

Sau đây là các chính sách kế toán chủ yếu được Công ty áp dụng trong việc lập Báo cáo tài chính:

**Ước tính kế toán**

Việc lập Báo cáo tài chính tuân thủ theo Chuẩn mực kế toán, Chế độ kế toán doanh nghiệp Việt Nam và các quy định pháp lý có liên quan đến việc lập và trình bày Báo cáo tài chính yêu cầu Ban Giám đốc phải có những ước tính và giả định ảnh hưởng đến số liệu báo cáo về công nợ, tài sản và việc trình bày các khoản công nợ và tài sản tiềm tàng tại ngày lập Báo cáo tài chính cũng như các số liệu báo cáo về doanh thu và chi phí trong suốt năm tài chính. Mặc dù các ước tính kế toán được lập bằng tất cả sự hiểu biết của Ban Giám đốc, số thực tế phát sinh có thể khác với các ước tính, giả định đặt ra.

**Tiền và các khoản tương đương tiền**

Tiền và các khoản tương đương tiền bao gồm tiền mặt tại quỹ, các khoản tiền gửi không kỳ hạn, các khoản đầu tư ngắn hạn có thời hạn gốc không quá 03 tháng, có khả năng thanh khoản cao, dễ dàng chuyển đổi thành tiền và ít rủi ro liên quan đến việc biến động giá trị.

**Nợ phải thu**

Nợ phải thu là số tiền có thể thu hồi của khách hàng hoặc các đối tượng khác. Nợ phải thu được trình bày theo giá trị ghi sổ trừ đi các khoản dự phòng phải thu khó đòi.

Dự phòng nợ phải thu khó đòi được trích lập cho các khoản: nợ phải thu quá hạn thanh toán ghi trong hợp đồng kinh tế, các khế ước vay nợ, cam kết hợp đồng hoặc cam kết nợ và nợ phải thu chưa đến hạn thanh toán nhưng khó có khả năng thu hồi. Trong đó, việc trích lập dự phòng nợ phải thu quá hạn thanh toán được căn cứ vào thời gian trả nợ gốc theo hợp đồng mua bán ban đầu, không tính đến việc gia hạn nợ giữa các bên và nợ phải thu chưa đến hạn thanh toán nhưng khách nợ đã lâm vào tình trạng phá sản hoặc đang làm thủ tục giải thể, mất tích, bỏ trốn.



**THUYẾT MINH BÁO CÁO TÀI CHÍNH (TIẾP THEO)***Các thuyết minh này là một bộ phận hợp thành và cần được đọc đồng thời với báo cáo tài chính kèm theo***Hàng tồn kho**

Hàng tồn kho được xác định trên cơ sở giá thấp hơn giữa giá gốc và giá trị thuần có thể thực hiện được. Giá gốc hàng tồn kho bao gồm chi phí nguyên vật liệu trực tiếp, chi phí lao động trực tiếp và chi phí sản xuất chung, nếu có, để có được hàng tồn kho ở địa điểm và trạng thái hiện tại. Giá gốc của hàng tồn kho được xác định theo phương pháp bình quân gia quyền. Giá trị thuần có thể thực hiện được được xác định bằng giá bán ước tính trừ các chi phí ước tính để hoàn thành sản phẩm cùng chi phí tiếp thị, bán hàng và phân phối phát sinh.

Dự phòng giảm giá hàng tồn kho của Công ty được trích lập theo các quy định kế toán hiện hành. Theo đó, Công ty được phép trích lập dự phòng giảm giá hàng tồn kho trong trường hợp giá gốc của hàng tồn kho cao hơn giá trị thuần có thể thực hiện được tại ngày kết thúc niên độ kế toán.

**IV. TÓM TẮT CÁC CHÍNH SÁCH KẾ TOÁN CHỦ YẾU (TIẾP THEO)****Các khoản trả trước**

Chi phí trả trước bao gồm các chi phí thực tế đã phát sinh nhưng có liên quan đến kết quả hoạt động sản xuất kinh doanh của nhiều kỳ kế toán. Chi phí trả trước bao gồm khoản trả trước chi phí sửa chữa tài sản cố định, chi phí thuê đất, chi phí bảo hiểm và các khoản chi phí trả trước khác.

Tiền thuê đất thể hiện số tiền thuê đất đã được trả trước. Tiền thuê đất trả trước được phân bổ vào Báo cáo kết quả hoạt động kinh doanh theo phương pháp đường thẳng tương ứng với thời gian thuê.

Các khoản chi phí trả trước khác bao gồm giá trị công cụ, dụng cụ, linh kiện loại nhỏ đã xuất dùng, được phân bổ vào Báo cáo kết quả hoạt động kinh doanh, sử dụng phương pháp đường thẳng theo các quy định kế toán hiện hành.

**Tài sản cố định hữu hình và khấu hao**

Tài sản cố định hữu hình được trình bày theo nguyên giá trừ giá trị hao mòn lũy kế.

Nguyên giá tài sản cố định hữu hình bao gồm giá mua và toàn bộ các chi phí khác liên quan trực tiếp đến việc đưa tài sản vào trạng thái sẵn sàng sử dụng.

Nguyên giá tài sản cố định hữu hình do tự làm, tự xây dựng bao gồm chi phí xây dựng, chi phí sản xuất thực tế phát sinh cộng chi phí lắp đặt và chạy thử.

Tài sản cố định hữu hình được khấu hao theo phương pháp đường thẳng dựa trên thời gian hữu dụng ước tính. Thời gian khấu hao cụ thể như sau:

	<u>Số năm</u>
Nhà cửa vật kiến trúc	03 - 15
Máy móc thiết bị	03 - 06
Phương tiện vận tải truyền dẫn	03 - 06
Thiết bị dụng cụ quản lý	03 - 05
Tài sản cố định khác	02

**Ghi nhận doanh thu**

**Doanh thu bán hàng được ghi nhận khi đồng thời thỏa mãn tất cả năm (5) điều kiện sau:**

- (a) Công ty đã chuyển giao phần lớn rủi ro và lợi ích gắn liền với quyền sở hữu sản phẩm hoặc hàng hóa cho người mua;

**THUYẾT MINH BÁO CÁO TÀI CHÍNH (TIẾP THEO)**

*Các thuyết minh này là một bộ phận hợp thành và cần được đọc đồng thời với báo cáo tài chính kèm theo*

- (b) Công ty không còn nắm giữ quyền quản lý hàng hóa như người sở hữu hàng hóa hoặc quyền kiểm soát hàng hóa;
- (c) Doanh thu được xác định tương đối chắc chắn. Khi hợp đồng qui định người mua được quyền trả lại sản phẩm, hàng hoá, đã mua theo những điều kiện cụ thể, doanh thu chỉ được ghi nhận khi những điều kiện cụ thể đó không còn tồn tại và người mua không được quyền trả lại sản phẩm, hàng hoá (trừ trường hợp khách hàng có quyền trả lại hàng hóa dưới hình thức đổi lại để lấy hàng hóa, dịch vụ khác);
- (d) Công ty đã thu được hoặc sẽ thu được lợi ích kinh tế từ giao dịch bán hàng; và
- (e) Xác định được chi phí liên quan đến giao dịch bán hàng.

Doanh thu của giao dịch về cung cấp dịch vụ được ghi nhận khi kết quả của giao dịch đó được xác định một cách đáng tin cậy. Trường hợp giao dịch về cung cấp dịch vụ liên quan đến nhiều kỳ thì doanh thu được ghi nhận trong năm theo kết quả phần công việc đã hoàn thành tại ngày của Bảng cân đối kế toán của kỳ đó. Kết quả của giao dịch cung cấp dịch vụ được xác định khi thỏa mãn tất cả bốn (4) điều kiện sau:

- (a) Doanh thu được xác định tương đối chắc chắn. Khi hợp đồng qui định người mua được quyền trả lại dịch vụ đã mua theo những điều kiện cụ thể, doanh thu chỉ được ghi nhận khi những điều kiện cụ thể đó không còn tồn tại và người mua không được quyền trả lại dịch vụ đã cung cấp;
- (b) Có khả năng thu được lợi ích kinh tế từ giao dịch cung cấp dịch vụ đó;
- (c) Xác định được phần công việc đã hoàn thành tại ngày của Bảng cân đối kế toán; và
- (d) Xác định được chi phí phát sinh cho giao dịch và chi phí để hoàn thành giao dịch cung cấp dịch vụ đó.

**IV. TÓM TẮT CÁC CHÍNH SÁCH KẾ TOÁN CHỦ YẾU (TIẾP THEO)****\*Chi phí đi vay**

Chi phí đi vay được ghi nhận vào chi phí sản xuất, kinh doanh trong năm khi phát sinh, trừ khi được vốn hoá theo quy định của Chuẩn mực kế toán “Chi phí đi vay”. Theo đó, chi phí đi vay liên quan trực tiếp đến việc mua, đầu tư xây dựng hoặc sản xuất những tài sản cần một thời gian tương đối dài để hoàn thành đưa vào sử dụng hoặc kinh doanh được cộng vào nguyên giá tài sản cho đến khi tài sản đó được đưa vào sử dụng hoặc kinh doanh. Các khoản thu nhập phát sinh từ việc đầu tư tạm thời các khoản vay được ghi giảm nguyên giá tài sản có liên quan. Đối với khoản vay riêng phục vụ việc xây dựng tài sản cố định, bất động sản đầu tư, lãi vay được vốn hóa kể cả khi thời gian xây dựng dưới 12 tháng.

**\*Ngoại tệ**

Các giao dịch phát sinh bằng ngoại tệ được chuyển đổi theo tỷ giá tại ngày phát sinh giao dịch. Số dư các khoản mục tiền tệ có gốc ngoại tệ tại ngày kết thúc năm tài chính được qui đổi theo tỷ giá tại ngày này.

Chênh lệch tỷ giá phát sinh trong năm từ các giao dịch bằng ngoại tệ được ghi nhận vào doanh thu hoạt động tài chính hoặc chi phí tài chính. Chênh lệch tỷ giá do đánh giá lại các khoản mục tiền tệ có gốc ngoại tệ tại ngày kết thúc năm tài chính sau khi bù trừ chênh lệch tăng và chênh lệch giảm được ghi nhận vào doanh thu hoạt động tài chính hoặc chi phí tài chính.

Tỷ giá sử dụng để qui đổi các giao dịch phát sinh bằng ngoại tệ là tỷ giá giao dịch thực tế tại thời điểm phát sinh giao dịch. Tỷ giá giao dịch thực tế đối với các giao dịch bằng ngoại tệ được xác định như sau:



**THUYẾT MINH BÁO CÁO TÀI CHÍNH (TIẾP THEO)**

*Các thuyết minh này là một bộ phận hợp thành và cần được đọc đồng thời với báo cáo tài chính kèm theo.*

- Tỷ giá giao dịch thực tế khi mua bán ngoại tệ (hợp đồng mua bán ngoại tệ giao ngay, hợp đồng kỳ hạn, hợp đồng tương lai, hợp đồng quyền chọn, hợp đồng hoán đổi): tỷ giá ký kết trong hợp đồng mua, bán ngoại tệ giữa Công ty và ngân hàng.
- Nếu hợp đồng không quy định tỷ giá thanh toán:
  - Đối với các khoản góp vốn hoặc nhận vốn góp: tỷ giá mua ngoại tệ của ngân hàng nơi Công ty mở tài khoản để nhận vốn của nhà đầu tư tại ngày góp vốn.
  - Đối với nợ phải thu: tỷ giá mua của ngân hàng thương mại nơi Công ty chỉ định khách hàng thanh toán tại thời điểm giao dịch phát sinh.
  - Đối với nợ phải trả: tỷ giá bán của ngân hàng thương mại nơi Công ty dự kiến giao dịch tại thời điểm giao dịch phát sinh.
  - Đối với các giao dịch mua sắm tài sản hoặc các khoản chi phí được thanh toán ngay bằng ngoại tệ (không qua các tài khoản phải trả): tỷ giá mua của ngân hàng thương mại nơi Công ty thực hiện thanh toán.

Tỷ giá sử dụng để đánh giá lại số dư các khoản mục tiền tệ có gốc ngoại tệ tại ngày kết thúc năm tài chính được xác định theo nguyên tắc sau:

- Đối với các khoản ngoại tệ gửi ngân hàng: tỷ giá mua ngoại tệ của ngân hàng nơi Công ty mở tài khoản ngoại tệ.
- Đối với các khoản mục tiền tệ có gốc ngoại tệ được phân loại là tài sản khác: tỷ giá mua ngoại tệ của Ngân hàng Công ty thường xuyên có giao dịch.
- Đối với các khoản mục tiền tệ có gốc ngoại tệ được phân loại là nợ phải trả: tỷ giá bán ngoại tệ của Ngân hàng Công ty thường xuyên có giao dịch.

**IV. TÓM TẮT CÁC CHÍNH SÁCH KẾ TOÁN CHỦ YẾU (TIẾP THEO)****\*Thuế**

Thuế thu nhập doanh nghiệp thể hiện tổng giá trị của số thuế phải trả hiện tại và số thuế hoãn lại.

Số thuế phải trả hiện tại được tính dựa trên thu nhập chịu thuế trong năm. Thu nhập chịu thuế khác với lợi nhuận thuần được trình bày trên Báo cáo kết quả hoạt động kinh doanh vì thu nhập chịu thuế không bao gồm các khoản thu nhập hay chi phí tính thuế hoặc được khấu trừ trong các năm khác (bao gồm cả lỗ mang sang, nếu có) và ngoài ra không bao gồm các chi tiêu không chịu thuế hoặc không được khấu trừ.

Thuế thu nhập hoãn lại được tính trên các khoản chênh lệch giữa giá trị ghi sổ và cơ sở tính thuế thu nhập của các khoản mục tài sản hoặc công nợ trên báo cáo tài chính và được ghi nhận theo phương pháp Bảng cân đối kế toán. Thuế thu nhập hoãn lại phải trả phải được ghi nhận cho tất cả các khoản chênh lệch tạm thời còn tài sản thuế thu nhập hoãn lại chỉ được ghi nhận khi chắc chắn có đủ lợi nhuận tính thuế trong tương lai để khấu trừ các khoản chênh lệch tạm thời.

Thuế thu nhập hoãn lại được xác định theo thuế suất dự tính sẽ áp dụng cho năm tài sản được thu hồi hay nợ phải trả được thanh toán. Thuế thu nhập hoãn lại được ghi nhận vào Báo cáo kết quả hoạt động kinh doanh và chỉ ghi vào vốn chủ sở hữu khi khoản thuế đó có liên quan đến các khoản mục được ghi thẳng vào vốn chủ sở hữu.

Tài sản thuế thu nhập hoãn lại và nợ thuế thu nhập hoãn lại phải trả được bù trừ khi Công ty có quyền hợp pháp để bù trừ giữa tài sản thuế thu nhập hiện hành với thuế thu nhập hiện hành phải nộp và khi các tài sản thuế thu nhập hoãn lại và nợ thuế thu nhập hoãn lại phải trả liên quan tới thuế thu nhập doanh nghiệp được quản lý bởi cùng một cơ quan thuế và Công ty có dự định thanh toán thuế thu nhập hiện hành trên cơ sở thuần.

**THUYẾT MINH BÁO CÁO TÀI CHÍNH (TIẾP THEO)**

*Các thuyết minh này là một bộ phận hợp thành và cần được đọc đồng thời với báo cáo tài chính kèm theo*

Việc xác định thuế thu nhập của Công ty căn cứ vào các quy định hiện hành về thuế. Tuy nhiên, những quy định này thay đổi theo từng thời kỳ và việc xác định sau cùng về thuế thu nhập doanh nghiệp tùy thuộc vào kết quả kiểm tra của cơ quan thuế có thẩm quyền.

Các loại thuế khác được áp dụng theo các luật thuế hiện hành tại Việt Nam.

**\*Lãi trên cổ phiếu**

Lãi cơ bản trên cổ phiếu được tính bằng cách chia lợi nhuận hoặc lỗ sau thuế phân bổ cho cổ đông sở hữu cổ phiếu phổ thông của Công ty (sau khi đã điều chỉnh cho việc trích lập quỹ khen thưởng, phúc lợi) cho số lượng bình quân gia quyền của cổ phiếu phổ thông đang lưu hành trong năm.

Lãi suy giảm trên cổ phiếu được tính bằng cách chia lợi nhuận (hoặc lỗ) sau thuế phân bổ cho cổ đông sở hữu cổ phiếu phổ thông của Công ty (sau khi đã điều chỉnh cho cổ tức của cổ phiếu ưu đãi có quyền chuyển đổi) cho số lượng bình quân gia quyền của cổ phiếu phổ thông đang lưu hành trong năm và số lượng bình quân gia quyền của cổ phiếu phổ thông sẽ được phát hành trong tương lai tất cả các cổ phiếu phổ thông tiềm năng có tác động suy giảm đều được chuyển thành cổ phiếu phổ thông.

**IV. TÓM TẮT CÁC CHÍNH SÁCH KẾ TOÁN CHỦ YẾU (TIẾP THEO)**

**\*Các bên liên quan**

Được coi là các bên liên quan là các doanh nghiệp - kể cả công ty mẹ, công ty con, công ty liên kết - các cá nhân, trực tiếp hay gián tiếp qua một hoặc nhiều trung gian, có quyền kiểm soát Công ty hoặc chịu sự kiểm soát của Công ty, hoặc cùng chung kiểm soát với Công ty. Các bên liên kết, các cá nhân nào trực tiếp hoặc gián tiếp nắm quyền biểu quyết của Công ty mà có ảnh hưởng đáng kể đối với Công ty, những chức trách quản lý chủ chốt như giám đốc, viên chức của Công ty, những thành viên thân cận trong gia đình của các cá nhân hoặc các bên liên kết này hoặc những công ty liên kết với các cá nhân này cũng được coi là bên liên quan.

Trong việc xem xét mối quan hệ của từng bên liên quan, bản chất của mối quan hệ được chú ý chứ không phải là hình thức pháp lý.



**THUYẾT MINH BÁO CÁO TÀI CHÍNH (TIẾP THEO)***Các thuyết minh này là một bộ phận hợp thành và cần được đọc đồng thời với báo cáo tài chính kèm theo***V. THÔNG TIN BỔ SUNG CHO CÁC KHOẢN MỤC TRÌNH BÀY TRONG BẢNG CÂN ĐỐI KẾ TOÁN****1. TIỀN**

	Số cuối năm VND	Số đầu năm VND
Tiền mặt	278.318.737	24.355.408
Tiền gửi ngân hàng	8.905.130.932	465.029.442
<b>Cộng</b>	<b>9.183.449.669</b>	<b>489.384.850</b>

**2. PHẢI THU NGẮN HẠN CỦA KHÁCH HÀNG**

	Số cuối năm VND	Số đầu năm VND
Công ty Cổ phần Xi măng Vicem Hoàng mai	35.224.732.839	29.622.361.143
Công ty Cổ phần Xi măng Vicem Bút Sơn	45.716.408.281	45.907.793.385
Công ty Cổ phần Đầu tư Thành Thắng Group	25.043.823.540	23.969.508.660
Công ty TNHH Đầu tư thương mại Xuân Thành	13.612.004.765	21.810.321.036
Công ty Cổ phần Xi măng Sông Gianh	8.935.401.600	9.859.286.840
Công ty TNHH TMDV Vương Minh Sang	1.698.922.868	3.167.722.868
Các đối tượng khác	98.107.737.494	91.661.828.675
<b>Cộng</b>	<b>228.339.031.387</b>	<b>225.998.822.607</b>

**3. TRẢ TRƯỚC CHO NGƯỜI BÁN NGẮN HẠN**

	Số cuối năm VND	Số đầu năm VND
Công ty TNHH thu phí tự động VETC	128.616.736	94.324.399
Cty TNHH 1TV kỹ thuật tài nguyên & môi trường	47.000.000	47.000.000
Chi nhánh Công ty TNHH Kiểm toán và tư vấn A&C		900.000
PERFECT BELTS PRIVATE LIMITED		221.332.058
Các đối tượng khác	103.926.560	31.659.221
<b>Cộng</b>	<b>279.543.296</b>	<b>395.215.678</b>

**4. PHẢI THU NGẮN HẠN KHÁC**

	Số cuối năm VND	Số đầu năm VND
Tạm ứng	107.937.132	84.984.358
Phải thu khác	12.738.060	22.171.176
<b>Cộng</b>	<b>120.675.192</b>	<b>107.155.534</b>

**THUYẾT MINH BÁO CÁO TÀI CHÍNH (TIẾP THEO)***Các thuyết minh này là một bộ phận hợp thành và cần được đọc đồng thời với báo cáo tài chính kèm theo***V. THÔNG TIN BỔ SUNG CHO CÁC KHOẢN MỤC TRÌNH BÀY TRONG BẢNG CÂN ĐỐI KẾ TOÁN (tiếp theo)****5. CHI PHÍ TRẢ TRƯỚC NGẮN HẠN/DÀI HẠN**

	Số cuối năm VND	Số đầu năm VND
<b>a. Ngắn hạn</b>		
Công cụ, dụng cụ xuất dùng	864.898.021	665.306.170
Chi phí sửa chữa TSCĐ	339.044.107	372.948.518
Chi phí bảo hiểm	69.471.625	208.414.876
Chi phí trả trước ngắn hạn khác	98.946.748	5.694.445
<b>Cộng</b>	<b>1.372.360.502</b>	<b>1.252.364.009</b>
<b>b. Dài hạn</b>		
Công cụ, dụng cụ xuất dùng	1.044.688.812	1.162.987.658
Chi phí thuê đất	2.345.845.698	2.373.336.077
Chi phí sửa chữa TSCĐ	249.165.495	246.698.510
Chi phí trả trước dài hạn khác		32.583.333
<b>Cộng</b>	<b>3.639.700.005</b>	<b>3.815.605.577</b>



**THUYẾT MINH BÁO CÁO TÀI CHÍNH (TIẾP THEO)**

*Các thuyết minh này là một bộ phận hợp thành và cần được đọc đồng thời với báo cáo tài chính kèm theo*

**V. THÔNG TIN BỔ SUNG CHO CÁC KHOẢN MỤC TRÌNH BÀY TRONG BẢNG CÂN ĐỐI KẾ TOÁN (TIẾP THEO)**

**6. TÀI SẢN CÓ ĐỊNH HỮU HÌNH**

	Nhà cửa		Máy móc		Phương tiện		Thiết bị		Tài sản		Tổng cộng
	VND	VND	VND	VND	VND	VND	VND	VND	VND	VND	
<b>NGUYÊN GIÁ</b>											
Số dư đầu năm	58.216.890.945	221.660.972.025	14.236.124.493	776.757.143	50.290.000	294.941.034.606					
Mua trong năm	1.100.791.431	4.835.764.063	837.383.222	-	-	6.773.938.716					
Phân loại lại	-	-	-	-	-	-					
Số dư cuối năm	59.317.682.376	226.496.736.088	15.073.507.715	776.757.143	50.290.000	301.714.973.322					
<b>GIÁ TRỊ HAO MÒN LŨY KẾ</b>											
Số dư đầu năm	46.078.339.035	160.112.256.483	13.410.372.046	776.757.143	50.290.000	220.428.014.707					
Khấu hao trong năm	629.618.748	3.150.316.580	34.890.968	-	-	3.814.826.295					
Phân loại lại	-	-	-	-	-	-					
Số dư cuối năm	46.707.957.783	163.262.573.063	13.445.263.014	776.757.143	50.290.000	224.242.841.002					
<b>GIÁ TRỊ CÒN LẠI</b>											
Số dư đầu năm	10.600.462.405	52.728.093.073	1.367.772.391	-	-	64.696.327.870					
Số dư cuối năm	12.609.724.594	63.234.163.025	1.628.244.701	-	-	77.472.132.320					

**V.6 CHI PHÍ XÂY DỰNG CƠ BẢN DỜ DANG**

	Số cuối năm	Số đầu năm
	VND	VND
	-	-
	-	-
	-	-

Chi phí mua sắm tài sản cố định  
 Chi phí tư vấn khảo sát thiết kế, dự toán cải tạo nhà ăn  
 CS2  
 Cộng

CÔNG TY CỔ PHẦN NHỰA, BAO BÌ VINH  
 Khối 8, phường Bến Thủy,  
 Thành phố Vinh, tỉnh Nghệ An

MẪU SỐ B 09 - DN  
 Ban hành kèm theo Thông tư số 200/2014/TT-BTC  
 Ngày 22/12/2014 của Bộ Tài Chính

**THUYẾT MINH BÁO CÁO TÀI CHÍNH (TIẾP THEO)**

*Các thuyết minh này là một bộ phận hợp thành và cần được đọc đồng thời với báo cáo tài chính kèm theo*

**V. THÔNG TIN BỔ SUNG CHO CÁC KHOẢN MỤC TRÌNH BÀY TRONG BẢNG CÂN ĐỐI KẾ TOÁN (TIẾP THEO)**  
**7. NỢ XẤU**

	Số cuối năm		Số đầu năm	
	Giá gốc VND	Giá trị có thẻ thu hồi VND	Dự phòng VND	Giá gốc có thẻ thu hồi VND
Công ty Cổ phần mía đường Sông Lam	-	-	-	-
Công ty Cổ phần vật tư nông nghiệp thừa thiên Huế	341.330.375	-	341.330.375	341.330.375
Công ty Cổ phần mía đường Nông Công	-	-	-	-
<b>Cộng</b>	<b>341.330.375</b>	<b>-</b>	<b>341.330.375</b>	<b>341.330.375</b>

	Số cuối năm		Số đầu năm	
	Giá gốc VND	Dự phòng VND	Giá gốc VND	Dự phòng VND
Nguyên liệu, vật liệu	17.239.366.784	-	36.816.243.326	-
Công cụ, dụng cụ	2.867.862.374	-	3.664.413.576	-
Chi phí sản xuất, kinh doanh dở dang	31.774.979.208	-	25.940.280.016	-
Thành phẩm nhập kho	21.907.261.378	-	12.243.624.983	-
Hàng đi trên đường	1.520.819.500	-	-	-
Hàng gửi bán	1.739.771.253	-	1.118.928.531	-
<b>Cộng</b>	<b>77.050.060.493</b>	<b>-</b>	<b>79.783.490.432</b>	<b>-</b>



**CÔNG TY CỔ PHẦN NHỰA, BAO BÌ VINH**  
 Khối 8, phường Bến Thủy,  
 Thành phố Vinh, tỉnh Nghệ An

**MẪU SỐ B 09 - DN**  
 Ban hành kèm theo Thông tư số 200/2014/TT-BTC  
 Ngày 22/12/2014 của Bộ Tài Chính

**THUYẾT MINH BÁO CÁO TÀI CHÍNH (TIẾP THEO)**

*Các thuyết minh này là một bộ phận hợp thành và cần được đọc đồng thời với báo cáo tài chính kèm theo*

**V. THÔNG TIN BỔ SUNG CHO CÁC KHOẢN MỤC TRÌNH BÀY TRONG BẢNG CÂN ĐỐI KẾ TOÁN (TIẾP THEO)**

**8. NGƯỜI MUA TRẢ TIỀN TRƯỚC NGẮN HẠN**

VELIA SARL  
 MITR LAO SUGAR CO., LTD  
 HOC PO FEEDS CORPORATION  
 VIENOVO PHILIPPINES INC  
 KHAMMOUANE CEMENT CO., LTD  
 Các đối tượng khác  
**Cộng**

	Số cuối năm VND	Số đầu năm VND
	579.202.587	555.598.171
	<b>579.202.587</b>	<b>1.969.786.731</b>

**9. PHẢI TRẢ NGƯỜI BÁN NGẮN HẠN**

	Số cuối năm		Số đầu năm	
	Giá trị VND	Số có khả năng trả nợ VND	Giá trị VND	Số có khả năng trả nợ VND
Công ty TNHH Đông Á Bắc Ninh	15.412.380.084	15.412.380.084	18.854.971.668	18.854.971.668
Công ty Cổ phần Stavian hóa chất	7.150.350.000	7.150.350.000	15.142.900.000	15.142.900.000
Công ty TNHH MTV Marubeni Việt Nam	24.977.700.000	24.977.700.000	-	-
Công ty Cổ phần hóa chất nhựa Đà Nẵng	12.286.935.882	12.286.935.882	9.265.176.087	9.265.176.087
Công ty TNHH Minh Hoàng	30.388.745.897	30.388.745.897	49.376.212.711	49.376.212.711
Các đối tượng khác				
<b>Cộng</b>	<b>90.216.111.863</b>	<b>90.216.111.863</b>	<b>92.639.260.466</b>	<b>92.639.260.466</b>

**THUYẾT MINH BÁO CÁO TÀI CHÍNH (TIẾP THEO)**

*Các thuyết minh này là một bộ phận hợp thành và cần được đọc đồng thời với báo cáo tài chính kèm theo*

**V. THÔNG TIN BỔ SUNG CHO CÁC KHOẢN MỤC TRÌNH BÀY TRONG BẢNG CÂN ĐỐI KẾ TOÁN (TIẾP THEO)**

**10. THUẾ VÀ CÁC KHOẢN PHẢI THU/PHẢI NỘP NHÀ NƯỚC**

	Số cuối năm		Số phải nộp trong năm		Số đã thực nộp trong năm		Số đầu năm	
	VND	VND	VND	VND	VND	VND	VND	VND
<b>a. Các khoản phải thu</b>								
Thuế GTGT được khấu trừ	2.979.170.673			797.906.665		(2.181.264.008)		
Thuế nhà đất, tiền thuế đất	(12.738.060)		10.000.000			(22.738.060)		
<b>Cộng</b>	<b>2.966.432.613</b>		<b>10.000.000</b>	<b>797.906.665</b>		<b>(2.204.002.068)</b>		
<b>b. Các khoản phải trả</b>								
Thuế giá trị gia tăng Nội địa			41.379.481		41.379.481			
Thuế nhập khẩu, xuất khẩu			1.735.117.294		2.832.519.124		2.340.022.572	
Thuế thu nhập doanh nghiệp	1.242.620.742		27.087.448		5.286.317		432.837.787	
Thuế thu nhập cá nhân	454.638.918		363.619.161		4.000.000		(10.000.000)	
Thuế nhà đất, tiền thuế đất	353.619.161		4.000.000					
Các loại thuế khác								
<b>Cộng</b>	<b>2.050.878.821</b>		<b>2.171.203.384</b>		<b>2.883.184.922</b>		<b>2.772.860.359</b>	



**THUYẾT MINH BÁO CÁO TÀI CHÍNH (TIẾP THEO)***Các thuyết minh này là một bộ phận hợp thành và cần được đọc đồng thời với báo cáo tài chính kèm theo***V. THÔNG TIN BỔ SUNG CHO CÁC KHOẢN MỤC TRÌNH BÀY TRONG BẢNG CÂN ĐỐI KẾ TOÁN (TIẾP THEO)****11. CHI PHÍ PHẢI TRẢ NGẮN HẠN**

	Số cuối năm VND	Số đầu năm VND
Kinh phí công đoàn	995.438.655	930.353.879
Bảo hiểm xã hội	192.767.841	
Các khoản phải trả, phải nộp khác.	6.557.675.194	79.403.169
<b>Cộng</b>	<b>7.745.881.690</b>	<b>1.009.757.048</b>

**12. CHI PHÍ PHẢI TRẢ NGẮN HẠN**

	Số cuối năm VND	Số đầu năm VND
Lãi vay trích trước		87.097.169
Các khoản tiền lương phải trả	12.476.757.102	24.066.279.349
Tiền điện trích trước	234.027.058	234.027.058
Các khoản trích trước khác	1.067.554.592	45.000.000
<b>Cộng</b>	<b>13.778.338.752</b>	<b>24.432.403.576</b>

**13. Quỹ khen thưởng, Phúc lợi.**

	Số đầu năm	Trích lập tăng từ LN kỳ trước	Tạm trích lập tăng từ LN kỳ này	Chi quỹ trong kỳ	Số cuối kỳ
Quỹ khen thưởng	1.889.546.485			1.889.546.485	-
Quỹ Phúc lợi	201.467.872				201.467.872
Quỹ thưởng BQL điều hành					-
	<b>2.091.014.357</b>			<b>1.889.546.485</b>	<b>201.467.872</b>

**THUYẾT MINH BÁO CÁO TÀI CHÍNH (TIẾP THEO)**

*Các thuyết minh này là một bộ phận hợp thành và cần được đọc đồng thời với báo cáo tài chính kèm theo*

**V. THÔNG TIN BỔ SUNG CHO CÁC KHOẢN MỤC TRÌNH BÀY TRONG BẢNG CÂN ĐỐI KẾ TOÁN (TIẾP THEO)**  
**14. VAY VÀ NỢ THUẾ TÀI CHÍNH NGẮN HẠN**

	Số cuối năm		Phát sinh trong năm		Số đầu năm	
	Giá trị	Số có khả năng trả nợ VND	Tăng	Giảm	Giá trị	Số có khả năng trả nợ VND
	VND	VND	VND	VND	VND	VND
<b>Vay ngắn hạn</b>						
Ngân hàng TMCP Ngoại thương Việt Nam - Chi nhánh Nghệ An {i}	57.440.714.322	57.440.714.322	132.344.128.385	110.580.204.290	35.676.790.227	35.676.790.227
Ngân hàng TMCP Công thương Việt Nam - Chi nhánh Thành phố Vinh {ii}	20.666.381.460	20.666.381.460	20.666.381.460	23.373.048.115	23.373.048.115	23.373.048.115
Ngân hàng TMCP Quân Đội - Chi nhánh Nghệ An {iii}	27.058.781.463	27.058.781.463	27.058.781.463	34.747.046.231	34.747.046.231	34.747.046.231
Vay cá nhân ngắn hạn {iv}	8.592.000.000	8.592.000.000	400.000.000	1.000.000.000	9.192.000.000	9.192.000.000
<b>Cộng vay ngắn hạn</b>	<b>113.757.877.245</b>	<b>113.757.877.245</b>	<b>180.469.291.308</b>	<b>169.700.298.636</b>	<b>102.988.884.573</b>	<b>102.988.884.573</b>
<b>Nợ dài hạn đến hạn trả</b>						
Ngân hàng TMCP Ngoại thương Việt Nam - Chi nhánh Nghệ An	-	-	-	-	1.391.400.000	1.391.400.000
Ngân hàng TMCP Công thương Việt Nam - Chi nhánh Thành phố Vinh	-	-	-	-	1.182.400.000	1.182.400.000
Ngân hàng TMCP Quân Đội - Chi nhánh Nghệ An	-	-	-	-	209.000.000	209.000.000
<b>Cộng</b>	<b>113.757.877.245</b>	<b>113.757.877.245</b>	<b>180.469.291.308</b>	<b>169.700.298.636</b>	<b>104.380.284.573</b>	<b>104.380.284.573</b>

{i} Khoản vay Ngân hàng TMCP Ngoại thương Việt Nam - Chi nhánh Nghệ An theo hợp đồng Cấp tín dụng theo hạn mức số 177/TD23-NAN ngày 02/10/2023. Tổng hạn mức tín dụng là 140.000.000.000 đồng (Một trăm bốn mươi tỷ đồng) (trong đó hạn mức cho vay tối đa ngoại tệ là 4.000.000 USD). Thời gian duy trì hạn mức cho vay là 12 tháng kể từ ngày ký hợp đồng. Thời gian vay và lãi suất được quy định theo từng giấy nhận nợ cụ thể. Mục đích cho vay để bổ sung vốn lưu động phục vụ hoạt động sản xuất kinh doanh. Tài sản đảm bảo các khoản vay trên chi tiết xem tại Thuyết minh số V.15i.

{ii} Khoản vay với Ngân hàng TMCP Công thương Việt Nam - Chi nhánh Thành phố Vinh theo hợp đồng hạn mức số 01/2023-HĐCVHM/NHCTCT442-VBC ngày 24/10/2023. Tổng hạn mức tín dụng được cấp là 65.000.000.000 đồng (Sáu mươi lăm tỷ đồng). Thời hạn hạn mức là 12 tháng kể từ ngày ký hợp đồng. Thời gian vay và lãi suất được ghi trên từng giấy nhận nợ cụ thể. Mục đích cho vay để bổ sung vốn lưu động phục vụ hoạt động sản xuất kinh doanh. Khoản vay được đảm bảo theo hợp đồng thế chấp động sản số 01-2016/HĐTC được ký kết ngày 09/12/2016, hợp đồng thế chấp hàng hóa số 01-2017/HĐTC ngày 20/07/2017, 01/2018/HĐĐĐ/NHCT442-BAO BÌ VINH ngày 26/12/2018, hợp đồng thế chấp quyền tài sản số 01/2018/HĐĐĐ/NHCT442 ngày 25/05/2018, Hợp đồng thế chấp động sản số 01/2019/HĐĐĐ/NHCT442-BAO BÌ VINH ngày 31/10/2019, Hợp đồng thế chấp động sản số 01/2021/HĐĐĐ/NHCT442-BAO BÌ VINH ngày 07/07/2021, Hợp đồng cầm cố giấy tờ có giá số 01/2021/HĐĐĐ/NHCT-442 ngày 21/07/2021. V.



**CÔNG TY CỔ PHẦN NHỰA, BAO BÌ VINH**  
 Khối 8, phường Bến Thủy,  
 Thành phố Vinh, tỉnh Nghệ An

**MÃ SỐ B 09 - DN**  
 Ban hành kèm theo Thông tư số 200/2014/TT-BTC  
 Ngày 22/12/2014 của Bộ Tài Chính

**THUYẾT MINH BÁO CÁO TÀI CHÍNH (TIẾP THEO)**

*Các thuyết minh này là một bộ phận hợp thành và cần được đọc đồng thời với báo cáo tài chính kèm theo*

**V. THÔNG TIN BỔ SUNG CHO CÁC KHOẢN MỤC TRÌNH BÀY TRONG BẢNG CÂN ĐỐI KẾ TOÁN (TIẾP THEO)**

**15. VAY VÀ NỢ THUÊ TÀI CHÍNH NGẮN HẠN (TIẾP THEO)**

{iii} Khoản vay tại Ngân hàng TMCP Quân đội - Chi nhánh Nghệ An theo Hợp đồng hạn mức số 135234.23.810.367001.TD ngày 17/05/2023. Tổng HMTD là 100.000.000.000 tỷ đồng (Một trăm tỷ đồng); Thời hạn cấp hạn mức tín dụng từ ngày ký hợp đồng đến ngày 27/04/2023. Đồng tiền cho vay: VNĐ hoặc USD. Mục đích cho vay phục vụ hoạt động kinh doanh bao bì. Thời hạn tối đa mỗi khoản tín dụng không vượt quá 06 tháng. Tài sản đảm bảo là toàn bộ khoản phải thu luân chuyển đảm bảo tỷ lệ duy trì nghĩa vụ tài chính tối đa 30%; Tiền ký quỹ tại MB, hợp đồng tiền gửi, thẻ tiết kiệm, giấy tờ có giá do MB phát hành,... hàng tồn kho luân chuyển là nguyên vật liệu tại Kho 3, nhà máy 1; Nhà máy 2+3 theo từng hạn mức tín dụng qui định của Ngân hàng.

{iv} Vay cá nhân theo các hợp đồng vay tín dụng từng lần với lãi suất áp dụng như sau : từ tháng 1-6/2023 lãi 9.38%/năm, từ tháng 7-9/2023 lãi 8.5%/năm, từ tháng 10-12/2023 lãi 7.5%/năm. Thời hạn vay dưới 12 tháng. Khoản vay không có tài sản đảm bảo. Mục đích vay: Phục vụ sản xuất kinh doanh.

**16. VAY VÀ NỢ THUÊ TÀI CHÍNH DÀI HẠN**

	Số cuối năm		Phát sinh trong năm		Số đầu năm	
	Giá trị		Tăng		Giảm	
	VND	Số có khả năng trả nợ VND	VND	VND	VND	Số có khả năng trả nợ VND
<b>Vay dài hạn</b>	<b>2.087.187.905</b>	<b>2.087.187.905</b>			<b>347.850.000</b>	<b>2.435.037.905</b>
Ngân hàng TMCP Ngoại thương Việt Nam - Chi nhánh Nghệ An (i)	1.773.600.000	1.773.600.000	-	-	295.600.000	2.069.200.000
Ngân hàng TMCP Công thương Việt Nam - Chi nhánh Thành phố Vinh	313.587.905	313.587.905	-	-	52.250.000	365.837.905
Ngân hàng TMCP Quân Đội - Chi nhánh	-	-	-	-	-	-
<b>Cộng</b>	<b>2.087.187.905</b>	<b>2.087.187.905</b>	<b>-</b>	<b>-</b>	<b>347.850.000</b>	<b>2.435.037.905</b>

**Trừ: Nợ dài hạn đến hạn trả**

(được trình bày ở phần Vay và nợ ngắn hạn)

**Cộng Vay và nợ thuê tài chính dài hạn**      **2.087.187.905**      **2.087.187.905**

**2.435.037.905**      **2.435.037.905**

**CÔNG TY CỔ PHẦN NHỰA, BAO BÌ VINH**  
Khối 8, phường Bến Thủy,  
Thành phố Vinh, tỉnh Nghệ An

**MẪU SỐ B 09 - DN**  
Ban hành kèm theo Thông tư số 200/2014/TT-BTC  
Ngày 22/12/2014 của Bộ Tài Chính

**THUYẾT MINH BÁO CÁO TÀI CHÍNH (TIẾP THEO)**

*Các thuyết minh này là một bộ phận hợp thành và cần được đọc đồng thời với báo cáo tài chính kèm theo*

**V. THÔNG TIN BỔ SUNG CHO CÁC KHOẢN MỤC TRÌNH BÀY TRONG BẢNG CÂN ĐỐI KẾ TOÁN (TIẾP THEO)**

**17. VAY VÀ NỢ THUẾ TÀI CHÍNH DÀI HẠN (TIẾP THEO)**

*Các khoản vay ngắn hạn và dài hạn với Ngân hàng TMCP Ngoại thương Việt Nam - Chi nhánh Nghệ An được đảm bảo theo các hợp đồng cầm cố thế chấp tài sản sau:*

Tài sản gắn liền với đất tại thửa đất theo Giấy chứng nhận quyền sử dụng đất số BI 716660 do UBND tỉnh Nghệ An cấp ngày 09/07/2012 theo hợp đồng thế chấp tài sản gắn liền với đất số 170TC12/NHNT ký ngày 17/07/2012.

Tài sản gắn liền với đất tại thửa đất theo Giấy chứng nhận quyền sử dụng đất số BG 481982 do UBND tỉnh Hà Tĩnh cấp ngày 25/05/2012 theo Hợp đồng thế chấp tài sản gắn liền với đất số 63/TC13/NHNT ký ngày 09/04/2013.

Tài sản gắn liền với đất hình thành trong tương lai tại thửa đất theo Giấy chứng nhận quyền sử dụng đất số BG 481982 do UBND tỉnh Hà Tĩnh cấp ngày 25/05/2012 theo Hợp đồng thế chấp tài sản gắn liền với đất hình thành trong tương lai số 145/TC16/VIN.KHDN ký ngày 25/08/2016.

Máy móc thiết bị, xe máy chuyển dùng theo hợp đồng thuê chấp số 41/TC12 ký ngày 29/02/2012.

Máy móc thiết bị theo hợp đồng thế chấp tài sản số 204TC14/NHNT ngày 15/04/2014.

Tài sản máy móc thiết bị là tài sản hình thành từ vốn vay theo hợp đồng thế chấp tài sản 05TC16/VIN-KHDN ngày 13/01/2016 và 140TC16/VIN-KHDN ngày 25/08/2016.

Máy móc thiết bị hình thành từ vốn vay theo hợp đồng thế chấp số 200/TC17/NAN.KHDN ngày 16/11/2017.

Máy móc thiết bị hình thành từ vốn vay theo hợp đồng thế chấp số 31/TC19/VCB-NAN ngày 16/05/2019.



**THUYẾT MINH BÁO CÁO TÀI CHÍNH (TIẾP THEO)**

*Các thuyết minh này là một bộ phận hợp thành và cần được đọc đồng thời với báo cáo tài chính kèm theo*

**V. THÔNG TIN BỔ SUNG CHO CÁC KHOẢN MỤC TRÌNH BÀY TRONG BẢNG CÂN ĐỐI KẾ TOÁN (TIẾP THEO)**

**18. VỐN CHỦ SỞ HỮU**

**a. Thay đổi trong vốn chủ sở hữu:**

	Vốn góp của chủ sở hữu		Thặng dư vốn cổ phần		Cổ phiếu quỹ		Quỹ đầu tư phát triển		Lợi nhuận sau thuế chưa phân phối		Tổng cộng
	VND	VND	VND	VND	VND	VND	VND	VND	VND	VND	
<b>Số dư cuối năm trước</b>	74.999.720.000	1.449.994.545	(120.000)	54.612.315.540	26.744.439.843	157.806.349.928					
Lợi nhuận tăng trong năm	-	-	-	-	-	-	-	-	-	-	-
Trích lập các quỹ	-	-	-	-	-	-	-	-	-	-	-
Trả cổ tức	-	-	-	-	-	-	-	-	-	-	-
<b>Số dư tại ngày 01/01/2024</b>	74.999.720.000	1.449.994.545	(120.000)	54.612.315.540	26.744.439.843	157.806.349.928					
Lợi nhuận tăng trong năm	-	-	-	-	-	-	-	-	-	-	-
Chia cổ tức (*)	-	-	-	-	-	-	-	-	-	-	-
Trích quỹ khen thưởng phúc lợi từ LN kỳ trước	-	-	-	-	-	-	-	-	-	-	-
Trích quỹ khen thưởng phúc lợi từ LN kỳ này	-	-	-	-	-	-	-	-	-	-	-
Trích lập quỹ đầu tư phát triển (*)	-	-	-	-	-	-	-	-	-	-	-
Thường Ban điều hành (*)	-	-	-	-	-	-	-	-	-	-	-
<b>Số dư tại ngày 31/12/2023</b>	74.999.720.000	1.449.994.545	(120.000)	54.612.315.540	33.688.115.320	164.750.025.405					

**b. Chi tiết vốn góp chủ sở hữu:**

	Số cuối năm	Số đầu năm
	VND	VND
Tổng Công ty Hợp tác kinh tế	38.219.320.000	38.219.320.000
Các cổ đông khác	36.780.400.000	36.780.400.000
<b>Cộng</b>	<b>74.999.720.000</b>	<b>74.999.720.000</b>

**CÔNG TY CỔ PHẦN NHỰA, BAO BÌ VINH**

Địa chỉ: Khối 8, phường Bến Thủy, thành phố Vinh, tỉnh Nghệ An

BÁO CÁO TÀI CHÍNH QUÝ 4 NĂM 2023

Cho năm tài chính kết thúc ngày 31 tháng 12 năm 2023

**V. THÔNG TIN BỔ SUNG CHO CÁC KHOẢN MỤC TRÌNH BÀY TRONG BẢNG CÂN ĐỐI KẾ TOÁN (TIẾP THEO)****19. VỐN CHỦ SỞ HỮU (TIẾP THEO)****c. Cổ phiếu:**

	Số cuối năm	Số đầu năm
	Cổ phiếu	Cổ phiếu
<b>Số lượng cổ phiếu đã bán ra công chúng</b>	<b>7.499.972</b>	<b>7.499.972</b>
- Cổ phiếu phổ thông	7.499.972	7.499.972
- Cổ phiếu ưu đãi	-	-
<b>Số lượng cổ phiếu quỹ</b>	<b>12</b>	<b>12</b>
- Cổ phiếu phổ thông	12	12
- Cổ phiếu ưu đãi	-	-
<b>Số lượng cổ phiếu đang lưu hành</b>	<b>7.499.960</b>	<b>7.499.960</b>
- Cổ phiếu phổ thông	7.499.960	7.499.960
- Cổ phiếu ưu đãi	-	-

Mệnh giá cổ phiếu đang lưu hành: 10.000 đồng/cổ phần

**20. KHOẢN MỤC NGOÀI BẢNG CÂN ĐỐI KẾ TOÁN****Ngoại tệ các loại:**

	Số cuối năm		Số đầu năm	
	Số lượng	Giá trị (đồng)	Số lượng	Giá trị (đồng)
Dollar Mỹ (USD)	1.846	41.825.379	1.579	36.327.480



**CÔNG TY CỔ PHẦN NHỰA, BAO BÌ VINH**

Địa chỉ: Khối 8, phường Bến Thủy, thành phố Vinh, tỉnh Nghệ An

BÁO CÁO TÀI CHÍNH QUÝ 4 NĂM 2023

Cho năm tài chính kết thúc ngày 31 tháng 12 năm 2023

Bản thuyết minh Báo cáo tài chính (tiếp theo)

**VI. THÔNG TIN BỔ SUNG CHO CÁC KHOẢN MỤC TRÌNH BÀY TRÊN BÁO CÁO KẾT QUẢ HOẠT ĐỘNG KINH DOANH****1. DOANH THU BÁN HÀNG VÀ CUNG CẤP DỊCH VỤ**

	Năm nay VND	Năm trước VND
Tổng doanh thu bán hàng	192.957.647.163	201.220.246.376
Trong đó:		
- Doanh thu thành phẩm và bán thành phẩm	192.957.647.163	201.220.246.376
Các khoản giảm trừ doanh thu	-	-
- Giảm giá hàng bán	-	-
Doanh thu thuần bán hàng và cung cấp dịch vụ	192.957.647.163	201.220.246.376

**2. GIÁ VỐN HÀNG BÁN**

	Năm nay VND	Năm trước VND
Giá vốn hàng bán	175.237.034.007	227.629.175.655
Cộng	175.237.034.007	227.629.175.655

**3. DOANH THU HOẠT ĐỘNG TÀI CHÍNH**

	Năm nay VND	Năm trước VND
Lãi tiền gửi, tiền cho vay	690.013	22.436.492
Lãi chênh lệch tỷ giá	557.907.998	695.745.898
Cộng	558.598.011	718.182.390

**4. CHI PHÍ TÀI CHÍNH**

	Năm nay VND	Năm trước VND
Lãi tiền vay	1.278.161.282	3.304.983.804
Lỗ chênh lệch tỷ giá phát sinh	40.120.209	121.857.687
Chi phí tài chính khác		
Cộng	1.318.281.491	3.426.841.491

## CÔNG TY CỔ PHẦN NHỰA, BAO BÌ VINH

Địa chỉ: Khối 8, phường Bến Thủy, thành phố Vinh, tỉnh Nghệ An

BÁO CÁO TÀI CHÍNH QUÝ 4 NĂM 2023

Cho năm tài chính kết thúc ngày 31 tháng 12 năm 2023

Bản thuyết minh Báo cáo tài chính (tiếp theo)

### 5. CHI PHÍ BÁN HÀNG

	Năm nay VND	Năm trước VND
Chi phí nhân viên bán hàng	357.912.221	338.243.348
Chi phí vật liệu, bao bì	821.171.207	714.075.957
Khấu hao tài sản cố định	18.349.293	80.134.089
Dịch vụ mua ngoài	2.807.572.413	3.901.994.020
Chi phí bằng tiền khác	251.630.008	376.275.725
<b>Cộng</b>	<b>4.256.635.142</b>	<b>5.410.723.139</b>

### 6. CHI PHÍ QUẢN LÝ DOANH NGHIỆP

	Năm nay VND	Năm trước VND
Chi phí nhân viên quản lý	2.488.723.344	2.316.424.743
Chi phí nguyên vật liệu, công cụ, dụng cụ	228.716.284	224.957.283
Khấu hao tài sản cố định	3.650.001	60.680.008
Thuế, phí, lệ phí	5.480.000	67.121.199
Dự phòng/(Hoàn nhập) dự phòng phải thu khó đòi		
Dịch vụ mua ngoài	156.945.549	219.671.067
Chi phí bằng tiền khác	1.201.770.421	1.488.836.611
<b>Cộng</b>	<b>4.085.285.599</b>	<b>4.377.690.911</b>

### 7. THU NHẬP KHÁC

	Năm nay VND	Năm trước VND
Lãi thanh lý nhượng bán TSCĐ		
Thu từ tiền phạt nhân viên vi phạm nội quy lao động		
Lãi thanh lý công cụ, dụng cụ		
Dự thu lãi tài khoản ký quỹ		
Các khoản thu khác	71.336.416	70.257.055
<b>Cộng</b>	<b>71.336.416</b>	<b>70.257.055</b>

### 8. CHI PHÍ KHÁC

	Năm nay VND	Năm trước VND
Phạt vỡ bao hàng rách vỡ	12.284.830	15.010.560
Phạt vi phạm pháp luật thuế, hành chính		
Chi phí thuế TNCN từ huy động vốn kinh doanh		
Chi phí dừng dự án NM 04		
Các khoản chi khác		
<b>Cộng</b>	<b>12.284.830</b>	<b>15.010.560</b>



**CÔNG TY CỔ PHẦN NHỰA, BAO BÌ VINH**

Địa chỉ: Khối 8, phường Bến Thủy, thành phố Vinh, tỉnh Nghệ An

**BÁO CÁO TÀI CHÍNH QUÝ 4 NĂM 2023**

Cho năm tài chính kết thúc ngày 31 tháng 12 năm 2023

**Bản thuyết minh Báo cáo tài chính (tiếp theo)****9. CHI PHÍ THUẾ THU NHẬP DOANH NGHIỆP**


	Năm nay VND	Năm trước VND
Lợi nhuận kế toán trước thuế	8.678.792.771	8.084.802.260
Điều chỉnh cho thu nhập chịu thuế		
Trừ: Thu nhập không chịu thuế	(52.856.051)	(182.781.739)
Cộng: Chi phí không được khấu trừ	50.382.000	74.630.160
Thu nhập chịu thuế	8.676.318.720	7.976.650.681
Thuế suất thuế TNDN	20%	20%
<b>Thuế TNDN phải nộp</b>	<b>1.735.263.744</b>	<b>1.595.330.136</b>
Truy thu theo Quyết định thanh tra thuế	-	-
<b>Tổng chi phí thuế TNDN hiện hành</b>	<b>1.735.263.744</b>	<b>1.595.330.136</b>

**10. CHI PHÍ SẢN XUẤT KINH DOANH THEO YẾU TỐ**


	Năm nay VND	Năm trước VND
Chi phí nguyên liệu, vật liệu	142.433.676.352	139.900.934.352
Chi phí nhân công	30.367.102.112	27.943.466.361
Chi phí khấu hao tài sản cố định	3.792.827.001	4.220.854.051
Chi phí dịch vụ mua ngoài	7.590.322.126	6.459.649.348
Chi phí khác bằng tiền	501.061.674	1.604.217.763
<b>Cộng</b>	<b>184.684.989.265</b>	<b>180.129.121.875</b>

**VII. THÔNG TIN KHÁC**

**Những sự kiện phát sinh sau ngày kết thúc kỳ kế toán:** Không có sự kiện nào phát sinh sau ngày kết thúc kỳ kế toán làm ảnh hưởng trọng yếu đến báo cáo tài chính giữa niên độ cho kỳ kế toán từ ngày 01/01/2024 đến ngày 31/03/2024



**Trần Thị Quế Lâm**  
Người lập biểu



**Phan Văn Toàn**  
Kế toán trưởng



**Lê Xuân Thọ**  
Giám đốc

Ngày 20 tháng 4 năm 2024