

**Công ty Cổ phần Vinacafé Biên Hòa**

**Báo cáo tài chính quý  
cho kỳ kết thúc ngày 31 tháng 3 năm 2024**

**CÔNG TY CỔ  
PHẦN VINACAFÉ  
BIÊN HÒA**

Digitally signed by CÔNG TY CỔ PHẦN  
VINACAFÉ BIÊN HÒA  
DN: C=VN, S=ĐỒNG NAI, L=Biên Hòa,  
CN=CÔNG TY CỔ PHẦN VINACAFÉ BIÊN  
HÒA, OID.0.9.2342.19200300.100.1.1=MST:  
3600261626  
Reason: I am the author of this document  
Location: your signing location here  
Date: 2024.04.19 12:54:11+07'00'  
Foxit PDF Reader Version: 11.2.1

**Công ty Cổ phần Vinacafé Biên Hòa**  
**Thông tin về Công ty**

**Giấy Chứng nhận Đăng ký  
Doanh nghiệp số**

3600261626

ngày 29 tháng 12 năm 2004

Giấy Chứng nhận Đăng ký Doanh nghiệp của Công ty đã được điều chỉnh nhiều lần, lần điều chỉnh gần đây nhất là vào ngày 20 tháng 10 năm 2023. Giấy Chứng nhận Đăng ký Doanh nghiệp và các giấy chứng nhận điều chỉnh do Sở Kế hoạch và Đầu tư Tỉnh Đồng Nai cấp.

**Hội đồng Quản trị**

Ông Phạm Hồng Sơn  
Bà Nguyễn Hoàng Yến  
Ông Huỳnh Công Hoàn  
Bà Hồ Thúy Hạnh

Chủ tịch  
Thành viên  
Thành viên  
Thành viên

**Ủy ban Kiểm toán**

Bà Hồ Thúy Hạnh  
Ông Huỳnh Công Hoàn

Chủ tịch  
Thành viên

**Ban Giám đốc**

Ông Nguyễn Tân Kỳ

Tổng Giám đốc

**Trụ sở đăng ký**

Khu Công nghiệp Biên Hòa 1  
Phường An Bình  
Thành phố Biên Hòa  
Tỉnh Đồng Nai  
Việt Nam

**Công ty Cổ phần Vinacafé Biên Hòa**  
**Bảng cân đối kế toán tại ngày 31 tháng 3 năm 2024**

**Mẫu B 01a – DN**  
*(Ban hành theo Thông tư số 200/2014/TT-BTC  
ngày 22 tháng 12 năm 2014 của Bộ Tài chính)*

	<b>Mã số</b>	<b>Thuyết minh</b>	<b>31/3/2024 VND</b>	<b>1/1/2024 VND</b>
<b>TÀI SẢN</b>				
<b>Tài sản ngắn hạn</b> (100 = 110 + 120 + 130 + 140 + 150)	<b>100</b>		<b>1.697.501.719.881</b>	<b>1.791.913.748.146</b>
<b>Tiền và các khoản tương đương tiền</b>	<b>110</b>	<b>5</b>	<b>166.598.614.880</b>	<b>277.098.311.191</b>
Tiền	111		13.598.614.880	20.098.311.191
Các khoản tương đương tiền	112		153.000.000.000	257.000.000.000
<b>Đầu tư tài chính ngắn hạn</b>	<b>120</b>	<b>6</b>	<b>94.400.000.000</b>	<b>324.319.939.955</b>
Chứng khoán kinh doanh	121	6(a)	-	193.919.939.955
Đầu tư nắm giữ đến ngày đáo hạn	123	6(b)	94.400.000.000	130.400.000.000
<b>Các khoản phải thu ngắn hạn</b>	<b>130</b>		<b>1.193.395.718.572</b>	<b>979.521.004.046</b>
Phải thu của khách hàng	131		362.848.240.109	359.588.863.555
Trả trước cho người bán	132		270.709.216	261.188.500
Phải thu về cho vay ngắn hạn	135	7	200.000.000.000	-
Phải thu ngắn hạn khác	136	8(a)	630.276.769.247	619.670.951.991
<b>Hàng tồn kho</b>	<b>140</b>	<b>9</b>	<b>241.495.508.383</b>	<b>209.469.210.599</b>
Hàng tồn kho	141		241.506.771.388	211.698.870.356
Dự phòng giảm giá hàng tồn kho	149		(11.263.005)	(2.229.659.757)
<b>Tài sản ngắn hạn khác</b>	<b>150</b>		<b>1.611.878.046</b>	<b>1.505.282.355</b>
Chi phí trả trước ngắn hạn	151		1.611.878.046	691.134.551
Thuế và các khoản khác phải thu Nhà Nước	153		-	814.147.804

*Các thuyết minh đính kèm là bộ phận hợp thành của báo cáo tài chính này*

**Công ty Cổ phần Vinacafé Biên Hòa**  
**Bảng cân đối kế toán tại ngày 31 tháng 3 năm 2024 (tiếp theo)**

**Mẫu B 01a – DN**  
*(Ban hành theo Thông tư số 200/2014/TT-BTC  
ngày 22 tháng 12 năm 2014 của Bộ Tài chính)*

	<b>Mã số</b>	<b>Thuyết minh</b>	<b>31/3/2024 VND</b>	<b>1/1/2024 VND</b>
<b>Tài sản dài hạn</b> (200 = 210 + 220 + 240 + 260)	<b>200</b>		<b>864.307.923.235</b>	<b>866.493.063.148</b>
<b>Các khoản phải thu dài hạn</b>	<b>210</b>		<b>589.542.800.000</b>	<b>579.352.400.000</b>
Phải thu dài hạn khác	216	8(b)	589.542.800.000	579.352.400.000
<b>Tài sản cố định</b>	<b>220</b>		<b>252.999.682.027</b>	<b>264.614.546.750</b>
Tài sản cố định hữu hình	221	10	252.999.682.027	264.614.546.750
Nguyên giá	222		1.022.009.625.456	1.021.764.625.456
Giá trị hao mòn lũy kế	223		(769.009.943.429)	(757.150.078.706)
Tài sản cố định vô hình	227	11	-	-
Nguyên giá	228		1.880.358.879	1.880.358.879
Giá trị hao mòn lũy kế	229		(1.880.358.879)	(1.880.358.879)
<b>Tài sản dở dang dài hạn</b>	<b>240</b>		<b>670.000.000</b>	<b>544.000.000</b>
Chi phí xây dựng cơ bản dở dang	242	12	670.000.000	544.000.000
<b>Tài sản dài hạn khác</b>	<b>260</b>		<b>21.095.441.208</b>	<b>21.982.116.398</b>
Chi phí trả trước dài hạn	261	13	16.157.903.873	17.270.553.848
Tài sản thuế thu nhập hoãn lại	262		4.937.537.335	4.711.562.550
<b>TỔNG TÀI SẢN (270 = 100 + 200)</b>	<b>270</b>		<b>2.561.809.643.116</b>	<b>2.658.406.811.294</b>

*Các thuyết minh đính kèm là bộ phận hợp thành của báo cáo tài chính này*

**Công ty Cổ phần Vinacafé Biên Hòa**  
**Bảng cân đối kế toán tại ngày 31 tháng 3 năm 2024 (tiếp theo)**

**Mẫu B 01a – DN**  
*(Ban hành theo Thông tư số 200/2014/TT-BTC  
ngày 22 tháng 12 năm 2014 của Bộ Tài chính)*


	<b>Mã số</b>	<b>Thuyết minh</b>	<b>31/3/2024 VND</b>	<b>1/1/2024 VND</b>
<b>NGUỒN VỐN</b>				
<b>NỢ PHẢI TRẢ (300 = 310 + 330)</b>	<b>300</b>		<b>360.309.270.052</b>	<b>545.622.042.359</b>
<b>Nợ ngắn hạn</b>	<b>310</b>		<b>355.643.135.552</b>	<b>540.932.348.109</b>
Phải trả người bán ngắn hạn	311	14	199.450.798.717	263.407.963.945
Người mua trả tiền trước	312		29.024.216	30.172.990
Thuế phải nộp Nhà nước	313	15	33.880.199.593	53.271.657.990
Phải trả người lao động	314		3.506.803.786	-
Chi phí phải trả	315	16	25.386.808.682	33.453.869.638
Phải trả ngắn hạn khác	319	17(a)	3.020.654.723	3.898.680.756
Vay ngắn hạn	320	18	69.336.948.377	165.838.105.332
Quỹ khen thưởng, phúc lợi	322		21.031.897.458	21.031.897.458
<b>Nợ dài hạn</b>	<b>330</b>		<b>4.666.134.500</b>	<b>4.689.694.250</b>
Phải trả dài hạn khác	337	17(b)	299.450.000	299.450.000
Dự phòng phải trả dài hạn	342		4.366.684.500	4.390.244.250
<b>VỐN CHỦ SỞ HỮU (400 = 410)</b>	<b>400</b>		<b>2.201.500.373.064</b>	<b>2.112.784.768.935</b>
<b>Vốn chủ sở hữu</b>	<b>410</b>	<b>19</b>	<b>2.201.500.373.064</b>	<b>2.112.784.768.935</b>
Vốn cổ phần	411	20	265.791.350.000	265.791.350.000
Thặng dư vốn cổ phần	412	20	29.974.241.968	29.974.241.968
Quỹ đầu tư phát triển	418		213.510.848.947	213.510.848.947
Lợi nhuận sau thuế chưa phân phối	421		1.692.223.932.149	1.603.508.328.020
- Lợi nhuận sau thuế chưa phân phối lũy kể đến cuối kỳ trước	421a		1.603.508.328.020	1.153.555.498.265
- Lợi nhuận sau thuế chưa phân phối kỳ này/kỳ trước	421b		88.715.604.129	449.952.829.755
<b>TỔNG NGUỒN VỐN (440 = 300 + 400)</b>	<b>440</b>		<b>2.561.809.643.116</b>	<b>2.658.406.811.294</b>

Ngày 19 tháng 4 năm 2024

Người lập:

Người duyệt:

  
Nguyễn Thị Ngọc Trâm  
*Kế toán Tổng hợp*

  
Phan Thị Thúy Hoa  
*Kế toán Trưởng*

  
Nguyễn Tân Kỳ  
*Tổng Giám đốc*

*Các thuyết minh đính kèm là bộ phận hợp thành của báo cáo tài chính này*

**Công ty Cổ phần Vinacafé Biên Hòa**

**Báo cáo kết quả hoạt động kinh doanh cho kỳ kết thúc ngày 31 tháng 3 năm 2024**

**Mẫu B 02a – DN**  
(Ban hành theo Thông tư số 200/2014/TT-BTC  
ngày 22 tháng 12 năm 2014 của Bộ Tài chính)

	Mã số	Thuyết minh	Từ 1/1/2024 đến 31/3/2024 VND	Từ 1/1/2023 đến 31/3/2023 VND	Từ 1/1/2024 đến 31/3/2024 VND	Từ 1/1/2023 đến 31/3/2023 VND
Doanh thu bán hàng và cung cấp dịch vụ	01	22	487.080.893.554	444.989.219.454	487.080.893.554	444.989.219.454
Các khoản giảm trừ doanh thu	02	22	3.469.215.566	5.588.356.151	3.469.215.566	5.588.356.151
<b>Doanh thu thuần về bán hàng và cung cấp dịch vụ (10 = 01 - 02)</b>	<b>10</b>	<b>22</b>	<b>483.611.677.988</b>	<b>439.400.863.303</b>	<b>483.611.677.988</b>	<b>439.400.863.303</b>
Giá vốn hàng bán và cung cấp dịch vụ	11	23	391.692.477.649	355.861.978.472	391.692.477.649	355.861.978.472
<b>Lợi nhuận gộp (20 = 10 - 11)</b>	<b>20</b>		<b>91.919.200.339</b>	<b>83.538.884.831</b>	<b>91.919.200.339</b>	<b>83.538.884.831</b>
Doanh thu hoạt động tài chính	21	24	27.631.029.591	16.980.633.144	27.631.029.591	16.980.633.144
Chi phí tài chính	22	25	1.294.972.934	3.447.945.162	1.294.972.934	3.447.945.162
<i>Trong đó: Chi phí lãi vay</i>	23		<i>1.139.739.446</i>	<i>3.170.950.803</i>	<i>1.139.739.446</i>	<i>3.170.950.803</i>
Chi phí bán hàng	25		1.434.935.993	784.693.209	1.434.935.993	784.693.209
Chi phí quản lý doanh nghiệp	26		5.308.978.423	4.978.876.293	5.308.978.423	4.978.876.293
<b>Lợi nhuận thuần từ hoạt động kinh doanh {30 = 20 + (21 - 22) - (25 + 26)}</b>	<b>30</b>		<b>111.511.342.580</b>	<b>91.308.003.311</b>	<b>111.511.342.580</b>	<b>91.308.003.311</b>
Thu nhập khác	31		32.000.002	55.000.000	32.000.002	55.000.000
Chi phí khác	32		742.071	70.810.290	742.071	70.810.290
<b>Kết quả từ các hoạt động khác (40 = 31 - 32)</b>	<b>40</b>		<b>31.257.931</b>	<b>(15.810.290)</b>	<b>31.257.931</b>	<b>(15.810.290)</b>
<b>Lợi nhuận kế toán trước thuế (50 = 30 + 40) (mang sang trang sau)</b>	<b>50</b>		<b>111.542.600.511</b>	<b>91.292.193.021</b>	<b>111.542.600.511</b>	<b>91.292.193.021</b>

*Các thuyết minh đính kèm là bộ phận hợp thành của báo cáo tài chính này*

**Công ty Cổ phần Vinacafé Biên Hòa**

**Báo cáo kết quả hoạt động kinh doanh cho kỳ kết thúc ngày 31 tháng 3 năm 2024 (tiếp theo)**

**Mẫu B 02a – DN**

*(Ban hành theo Thông tư số 200/2014/TT-BTC ngày 22 tháng 12 năm 2014 của Bộ Tài chính)*

	Mã số	Thuyết minh	Từ 1/1/2024 đến 31/3/2024 VND	Từ 1/1/2023 đến 31/3/2023 VND	Từ 1/1/2024 đến 31/3/2024 VND	Từ 1/1/2023 đến 31/3/2023 VND
Lợi nhuận kế toán trước thuế (mang sang từ trang trước)	50		111.542.600.511	91.292.193.021	111.542.600.511	91.292.193.021
Chi phí thuế TNDN hiện hành	51		23.052.971.167	20.286.617.885	23.052.971.167	20.286.617.885
Lợi ích thuế TNDN hoãn lại	52		(225.974.785)	(1.993.817.293)	(225.974.785)	(1.993.817.293)
Lợi nhuận thuần sau thuế TNDN (60 = 50 - 51 - 52)	60		88.715.604.129	72.999.392.429	88.715.604.129	72.999.392.429
Lãi trên cổ phiếu						
Lãi cơ bản trên cổ phiếu	70	26	3.338	2.746	3.338	2.746

Ngày 19 tháng 4 năm 2024

Người lập:



Nguyễn Thị Ngọc Trâm  
Kế toán Tổng hợp

Người duyệt:



Phan Thị Thúy Hoa  
Kế toán Trưởng



Nguyễn Tân Kỳ  
Tổng Giám đốc

*Các thuyết minh đính kèm là bộ phận hợp thành của báo cáo tài chính này*

**Công ty Cổ phần Vinacafé Biên Hòa**  
**Báo cáo lưu chuyển tiền tệ cho kỳ kết thúc ngày 31 tháng 3 năm 2024**  
**(Phương pháp gián tiếp)**

**Mẫu B 03a – DN**  
*(Ban hành theo Thông tư số 200/2014/TT-BTC ngày 22 tháng 12 năm 2014 của Bộ Tài chính)*

	Mã số	Từ 1/1/2024 đến 31/3/2024 VND	Từ 1/1/2023 đến 31/3/2023 VND
<b>LƯU CHUYỂN TIỀN TỪ CÁC HOẠT ĐỘNG KINH DOANH</b>			
Lợi nhuận kế toán trước thuế	01	111.542.600.511	91.292.193.021
<b>Điều chỉnh cho các khoản</b>			
Khấu hao và phân bổ	02	11.859.864.723	13.580.438.742
Các khoản dự phòng	03	(12.296.745)	2.913.188.875
Lỗi chênh lệch tỷ giá hối đoái do đánh giá lại các khoản mục tiền tệ có gốc ngoại tệ	04	9.544.229	18.801.351
Lãi từ các hoạt động đầu tư	05	(26.740.475.674)	(16.587.270.845)
Chi phí lãi vay	06	1.139.739.446	3.170.950.803
<b>Lợi nhuận từ các hoạt động kinh doanh trước những thay đổi vốn lưu động</b>	<b>08</b>	<b>97.798.976.490</b>	<b>94.388.301.947</b>
Biến động các khoản phải thu và tài sản khác	09	(2.587.079.779)	70.649.692.081
Biến động hàng tồn kho	10	(32.037.560.789)	52.405.237.993
Biến động các khoản phải trả và nợ phải trả khác	11	(68.778.217.471)	10.891.383.523
Biến động chi phí trả trước	12	191.906.480	131.784.397
Biến động chứng khoán kinh doanh	13	193.919.939.955	-
		<b>188.507.964.886</b>	<b>228.466.399.941</b>
Tiền lãi vay đã trả	14	(1.518.022.137)	(4.664.382.801)
Thuế thu nhập doanh nghiệp đã nộp	15	(42.430.596.284)	(11.191.410.056)
<b>Lưu chuyển tiền thuần từ các hoạt động kinh doanh</b>	<b>20</b>	<b>144.559.346.465</b>	<b>212.610.607.084</b>

*Các thuyết minh đính kèm là bộ phận hợp thành của báo cáo tài chính này*

**Công ty Cổ phần Vinacafé Biên Hòa**  
**Báo cáo lưu chuyển tiền tệ cho kỳ kết thúc ngày 31 tháng 3 năm 2024**  
**(Phương pháp gián tiếp – tiếp theo)**


**Mẫu B 03a – DN**  
*(Ban hành theo Thông tư số 200/2014/TT-BTC ngày 22 tháng 12 năm 2014 của Bộ Tài chính)*


	<b>Mã số</b>	<b>Từ 1/1/2024 đến 31/3/2024 VND</b>	<b>Từ 1/1/2023 đến 31/3/2023 VND</b>
<b>LƯU CHUYỂN TIỀN TỪ CÁC HOẠT ĐỘNG ĐẦU TƯ</b>			
Tiền chi mua tài sản cố định	21	(569.500.000)	(1.050.534.580)
Tiền thu từ thanh lý tài sản cố định	22	30.000.000	55.000.000
Tiền chi cho vay	23	(200.000.000.000)	-
Gửi tiền gửi ngân hàng có kỳ hạn	23	(94.000.000.000)	(60.000.000.000)
Thu hồi các khoản tiền gửi ngân hàng có kỳ hạn	24	130.000.000.000	-
Tiền thu từ lãi tiền gửi ngân hàng và đầu tư khác	27	5.958.258.418	2.580.676.324
<b>Lưu chuyển tiền thuần từ các hoạt động đầu tư</b>	<b>30</b>	<b>(158.581.241.582)</b>	<b>(58.414.858.256)</b>
<b>LƯU CHUYỂN TIỀN TỪ CÁC HOẠT ĐỘNG TÀI CHÍNH</b>			
Tiền thu từ các khoản vay ngân hàng	33	69.336.948.377	57.250.527.856
Tiền trả nợ gốc vay cho ngân hàng	34	(165.838.105.332)	(171.482.076.196)
<b>Lưu chuyển tiền thuần từ các hoạt động tài chính</b>	<b>40</b>	<b>(96.501.156.955)</b>	<b>(114.231.548.340)</b>
<b>Lưu chuyển tiền thuần trong kỳ</b> (50 = 20 + 30 + 40)	<b>50</b>	<b>(110.523.052.072)</b>	<b>39.964.200.488</b>
<b>Tiền và các khoản tương đương tiền đầu kỳ</b>	<b>60</b>	<b>277.098.311.191</b>	<b>220.747.303.628</b>
<b>Ảnh hưởng của thay đổi tỷ giá hối đoái quy đổi ngoại tệ</b>	<b>61</b>	<b>23.355.761</b>	<b>(18.801.351)</b>
<b>Tiền và các khoản tương đương tiền cuối kỳ</b> (70 = 50 + 60 + 61)	<b>70</b>	<b>166.598.614.880</b>	<b>260.692.702.765</b>

Ngày 19 tháng 4 năm 2024

Người lập:

Người duyệt:

  
 Nguyễn Thị Ngọc Trâm  
 Kế toán Tổng hợp

  
 Phan Thị Thúy Hoa  
 Kế toán Trưởng

  
 Nguyễn Tân Kỳ  
 Tổng Giám đốc

*Các thuyết minh đính kèm là bộ phận hợp thành của báo cáo tài chính này*

**Công ty Cổ phần Vinacafé Biên Hòa**  
**Thuyết minh báo cáo tài chính cho kỳ kết thúc ngày 31 tháng 3 năm 2024**

**Mẫu B 09a – DN**  
*(Ban hành theo Thông tư số 200/2014/TT-BTC  
ngày 22 tháng 12 năm 2014 của Bộ Tài chính)*

Các thuyết minh này là bộ phận hợp thành và cần được đọc đồng thời với báo cáo tài chính đính kèm.

**1. Đơn vị báo cáo**

**(a) Hình thức sở hữu vốn**

Công ty Cổ phần Vinacafé Biên Hòa (“Công ty”) là một công ty cổ phần được thành lập tại Việt Nam.

**(b) Các hoạt động chính**

Các hoạt động chính của Công ty là sản xuất và bán các loại cà phê, ngũ cốc ăn liền và thức uống không cồn cho thị trường nội địa và xuất khẩu.

**(c) Chu kỳ sản xuất kinh doanh thông thường**

Chu kỳ sản xuất kinh doanh thông thường của Công ty nằm trong phạm vi 12 tháng.

**(d) Cấu trúc Công ty**

Tại ngày 31 tháng 3 năm 2024, Công ty có 235 nhân viên (1/1/2024: 236 nhân viên).

**2. Cơ sở lập báo cáo tài chính**

**(a) Tuyên bố về tuân thủ**

Báo cáo tài chính này được lập theo các Chuẩn mực Kế toán Việt Nam, Chế độ Kế toán Doanh nghiệp Việt Nam và các quy định pháp lý có liên quan đến việc lập và trình bày báo cáo tài chính.

**(b) Cơ sở đo lường**

Báo cáo tài chính này, trừ báo cáo lưu chuyển tiền tệ, được lập trên cơ sở dồn tích theo nguyên tắc giá gốc. Báo cáo lưu chuyển tiền tệ được lập theo phương pháp gián tiếp.

**(c) Kỳ kế toán**

Kỳ kế toán năm của Công ty là từ ngày 1 tháng 1 đến ngày 31 tháng 12. Báo cáo tài chính này được lập cho kỳ kết thúc ngày 31 tháng 3 năm 2024.

**(d) Đơn vị tiền tệ kế toán và trình bày báo cáo tài chính**

Đơn vị tiền tệ kế toán của Công ty là Đồng Việt Nam (“VND”), cũng là đơn vị tiền tệ được sử dụng cho mục đích lập và trình bày báo cáo tài chính.

**(e) Số liệu so sánh**

Số liệu so sánh tại ngày 1 tháng 1 năm 2024 được mang sang từ số liệu đã kiểm toán tại ngày 31 tháng 12 năm 2023.

### **3. Tóm tắt những chính sách kế toán chủ yếu**

Sau đây là những chính sách kế toán chủ yếu được Công ty áp dụng trong việc lập báo cáo tài chính này.

#### **(a) Các giao dịch bằng ngoại tệ**

Các giao dịch bằng các đơn vị tiền tệ khác VND trong kỳ được quy đổi sang VND theo tỷ giá xấp xỉ tỷ giá thực tế tại ngày giao dịch.

Các khoản mục tài sản và nợ phải trả có gốc bằng đơn vị tiền tệ khác VND được quy đổi sang VND theo tỷ giá mua bán chuyển khoản trung bình tại ngày kết thúc kỳ kế toán của ngân hàng thương mại nơi Công ty thường xuyên có giao dịch.

Tất cả các khoản chênh lệch tỷ giá hối đoái được ghi nhận vào báo cáo kết quả hoạt động kinh doanh.

#### **(b) Tiền và các khoản tương đương tiền**

Tiền bao gồm tiền mặt và tiền gửi ngân hàng không kỳ hạn. Các khoản tương đương tiền là các khoản đầu tư ngắn hạn có tính thanh khoản cao, có thể dễ dàng chuyển đổi thành một lượng tiền xác định, không có nhiều rủi ro về thay đổi giá trị và được sử dụng cho mục đích đáp ứng các cam kết chi tiền ngắn hạn hơn là cho mục đích đầu tư hay là các mục đích khác.

#### **(c) Đầu tư**

##### **(i) Chứng khoán kinh doanh**

Chứng khoán kinh doanh là các loại chứng khoán được Công ty nắm giữ vì mục đích kinh doanh, tức là mua vào bán ra để thu lợi nhuận trong thời gian ngắn. Chứng khoán kinh doanh được ghi nhận ban đầu theo giá gốc bao gồm giá mua cộng các chi phí mua có liên quan trực tiếp. Sau ghi nhận ban đầu, chứng khoán kinh doanh được xác định theo giá gốc trừ đi thu nhập lãi liên quan đến giai đoạn trước khi mua khoản đầu tư và dự phòng giảm giá chứng khoán kinh doanh. Dự phòng giảm giá chứng khoán kinh doanh được lập khi có bằng chứng là giá thị trường của chứng khoán giảm xuống thấp hơn giá trị ghi sổ của chúng. Sau khi khoản dự phòng được lập, nếu giá thị trường của chứng khoán tăng lên thì khoản dự phòng sẽ được hoàn nhập. Khoản dự phòng chỉ được hoàn nhập trong phạm vi sao cho giá trị ghi sổ của chứng khoán kinh doanh không vượt quá giá trị ghi sổ của các chứng khoán này khi giá định không có khoản dự phòng nào đã được ghi nhận.

##### **(ii) Đầu tư nắm giữ đến ngày đáo hạn**

Đầu tư nắm giữ đến ngày đáo hạn là các khoản đầu tư mà Ban Giám đốc Công ty dự định và có khả năng nắm giữ đến ngày đáo hạn. Đầu tư nắm giữ đến ngày đáo hạn bao gồm tiền gửi ngân hàng có kỳ hạn. Các khoản đầu tư này được ghi nhận theo giá gốc trừ đi dự phòng phải thu khó đòi.

#### **(d) Các khoản phải thu của khách hàng và phải thu khác**

Các khoản phải thu của khách hàng và phải thu khác được phản ánh theo giá gốc trừ đi dự phòng phải thu khó đòi.

## Công ty Cổ phần Vinacafé Biên Hòa

### Thuyết minh báo cáo tài chính cho kỳ kết thúc ngày 31 tháng 3 năm 2024 (tiếp theo)

Mẫu B 09a – DN

(Ban hành theo Thông tư số 200/2014/TT-BTC  
ngày 22 tháng 12 năm 2014 của Bộ Tài chính)

#### (e) Hàng tồn kho

Hàng tồn kho được phân ánh theo giá thấp hơn giữa giá gốc và giá trị thuần có thể thực hiện được. Giá gốc được tính theo phương pháp bình quân gia quyền và bao gồm tất cả các chi phí phát sinh để có được hàng tồn kho ở địa điểm và trạng thái hiện tại. Đối với thành phẩm và sản phẩm dở dang, giá gốc bao gồm nguyên vật liệu, chi phí nhân công trực tiếp và các chi phí sản xuất chung được phân bổ. Giá trị thuần có thể thực hiện được ước tính dựa vào giá bán của hàng tồn kho trừ đi các khoản chi phí ước tính để hoàn thành sản phẩm và các chi phí ước tính để bán sản phẩm.

Công ty áp dụng phương pháp kê khai thường xuyên để hạch toán hàng tồn kho.

#### (f) Tài sản cố định hữu hình

##### (i) Nguyên giá

Tài sản cố định hữu hình được thể hiện theo nguyên giá trừ đi giá trị hao mòn lũy kế. Nguyên giá ban đầu của tài sản cố định hữu hình gồm giá mua, thuế nhập khẩu, các loại thuế mua hàng không hoàn lại và chi phí liên quan trực tiếp để đưa tài sản đến trạng thái hoạt động cho mục đích sử dụng đã dự kiến. Các chi phí phát sinh sau khi tài sản cố định hữu hình đã đưa vào hoạt động như chi phí sửa chữa, bảo dưỡng và đại tu được ghi nhận vào báo cáo kết quả hoạt động kinh doanh trong kỳ mà chi phí phát sinh. Trong trường hợp có thể chứng minh một cách rõ ràng các khoản chi phí này làm tăng lợi ích kinh tế trong tương lai dự tính thu được từ việc sử dụng tài sản cố định hữu hình vượt trên mức hoạt động tiêu chuẩn theo như đánh giá ban đầu, thì các chi phí này được vốn hóa như một khoản nguyên giá tăng thêm của tài sản cố định hữu hình.

##### (ii) Khấu hao

Khấu hao được tính theo phương pháp đường thẳng dựa trên thời gian hữu dụng ước tính của tài sản cố định hữu hình. Thời gian hữu dụng ước tính như sau:

▪ nhà cửa và kiến trúc	5 – 25 năm
▪ thiết bị văn phòng	3 – 7 năm
▪ máy móc và thiết bị	3 – 20 năm
▪ phương tiện vận chuyển	5 – 10 năm

#### (g) Tài sản cố định vô hình

##### (i) Phần mềm máy tính

Giá mua của phần mềm máy tính mới mà phần mềm này không phải là một bộ phận gắn kết với phần cứng có liên quan thì được vốn hóa và ghi nhận là tài sản cố định vô hình. Nguyên giá của phần mềm máy tính được khấu hao theo phương pháp đường thẳng trong vòng 3 năm.

##### (ii) Nhãn hiệu

Giá mua nhãn hiệu được vốn hóa và ghi nhận là tài sản cố định vô hình và được khấu hao theo phương pháp đường thẳng trong 8 năm.

#### (h) Chi phí xây dựng cơ bản dở dang

Chi phí xây dựng cơ bản dở dang phản ánh các khoản chi phí xây dựng và máy móc chưa được hoàn thành hoặc chưa lắp đặt xong. Không tính khấu hao cho chi phí xây dựng cơ bản dở dang trong quá trình xây dựng và lắp đặt.

**Công ty Cổ phần Vinacafé Biên Hòa**

**Thuyết minh báo cáo tài chính cho kỳ kết thúc ngày 31 tháng 3 năm 2024 (tiếp theo)**

**Mẫu B 09a – DN**

*(Ban hành theo Thông tư số 200/2014/TT-BTC  
ngày 22 tháng 12 năm 2014 của Bộ Tài chính)*

**(i) Chi phí trả trước dài hạn**

**(i) Phí sử dụng cơ sở hạ tầng**

Phí sử dụng cơ sở hạ tầng là chi phí trả trước phát sinh liên quan đến việc sử dụng cơ sở hạ tầng trong khu công nghiệp. Phí sử dụng cơ sở hạ tầng được phân bổ theo phương pháp đường thẳng dựa trên thời hạn còn lại của hợp đồng sử dụng cơ sở hạ tầng là 43 năm.

**(ii) Công cụ và dụng cụ**

Công cụ và dụng cụ bao gồm các tài sản Công ty nắm giữ để sử dụng trong quá trình hoạt động kinh doanh bình thường, với nguyên giá của mỗi tài sản thấp hơn 30 triệu VND và do đó không đủ điều kiện ghi nhận là tài sản cố định theo quy định hiện hành. Nguyên giá của các tài sản này được phân bổ theo phương pháp đường thẳng trong thời gian từ 2 năm đến 3 năm.

**(j) Các khoản phải trả người bán và phải trả khác**

Các khoản phải trả người bán và khoản phải trả khác thể hiện theo nguyên giá.

**(k) Dự phòng**

Một khoản dự phòng được ghi nhận nếu, do kết quả của một sự kiện trong quá khứ, Công ty có nghĩa vụ pháp lý hiện tại hoặc liên đới có thể ước tính một cách đáng tin cậy, và chắc chắn sẽ làm giảm sút các lợi ích kinh tế trong tương lai để thanh toán các khoản nợ phải trả do nghĩa vụ đó. Khoản dự phòng được xác định bằng cách chiết khấu dòng tiền dự kiến phải trả trong tương lai với tỷ lệ chiết khấu trước thuế phản ánh đánh giá của thị trường ở thời điểm hiện tại về giá trị thời gian của tiền và rủi ro cụ thể của khoản nợ đó.

***Dự phòng trợ cấp thôi việc***

Theo Bộ luật Lao động Việt Nam, khi nhân viên làm việc cho công ty từ 12 tháng trở lên (“nhân viên đủ điều kiện”) tự nguyện chấm dứt hợp đồng lao động của mình thì bên sử dụng lao động phải thanh toán tiền trợ cấp thôi việc cho nhân viên đó tính dựa trên số năm làm việc và mức lương tại thời điểm thôi việc của nhân viên đó. Dự phòng trợ cấp thôi việc được lập trên cơ sở số năm nhân viên làm việc cho Công ty và mức lương bình quân của họ trong vòng sáu tháng trước ngày kết thúc kỳ kế toán. Cho mục đích xác định số năm làm việc của nhân viên, thời gian nhân viên đã tham gia bảo hiểm thất nghiệp theo quy định của pháp luật và thời gian làm việc đã được Công ty chi trả trợ cấp thôi việc được loại trừ.

**(l) Vốn cổ phần và thặng dư vốn cổ phần**

Cổ phiếu phổ thông được phân loại là vốn chủ sở hữu. Cổ phiếu phổ thông được ghi nhận theo giá phát hành trừ đi các chi phí phát sinh liên quan trực tiếp đến việc phát hành cổ phiếu, trừ đi ảnh hưởng thuế. Các chi phí đó được ghi giảm vào thặng dư vốn cổ phần. Phân chênh lệch giữa số tiền thu được từ phát hành cổ phiếu và mệnh giá của cổ phiếu được phát hành được ghi nhận vào thặng dư vốn cổ phần.

## **Công ty Cổ phần Vinacafé Biên Hòa**

### **Thuyết minh báo cáo tài chính cho kỳ kết thúc ngày 31 tháng 3 năm 2024 (tiếp theo)**

**Mẫu B 09a – DN**

*(Ban hành theo Thông tư số 200/2014/TT-BTC ngày 22 tháng 12 năm 2014 của Bộ Tài chính)*

#### **(m) Thuế**

Thuế thu nhập doanh nghiệp tính trên lợi nhuận hoặc lỗ của kỳ bao gồm thuế thu nhập hiện hành và thuế thu nhập hoãn lại. Thuế thu nhập doanh nghiệp được ghi nhận trong báo cáo kết quả hoạt động kinh doanh ngoại trừ trường hợp có các khoản thuế thu nhập liên quan đến các khoản mục được ghi nhận thẳng vào vốn chủ sở hữu, thì khi đó các khoản thuế thu nhập này cũng được ghi nhận thẳng vào vốn chủ sở hữu.

Thuế thu nhập hiện hành là khoản thuế dự kiến phải nộp dựa trên thu nhập chịu thuế trong kỳ, sử dụng các mức thuế suất có hiệu lực tại ngày kết thúc kỳ kế toán, và các khoản điều chỉnh thuế phải nộp liên quan đến những kỳ trước.

Thuế thu nhập hoãn lại được tính theo phương pháp bảng cân đối kế toán cho các chênh lệch tạm thời giữa giá trị ghi sổ của các khoản mục tài sản và nợ phải trả cho mục đích báo cáo tài chính và giá trị sử dụng cho mục đích tính thuế. Giá trị của thuế thu nhập hoãn lại được ghi nhận dựa trên cách thức dự kiến thu hồi hoặc thanh toán giá trị ghi sổ của các khoản mục tài sản và nợ phải trả sử dụng các mức thuế suất có hiệu lực hoặc cơ bản có hiệu lực tại ngày kết thúc kỳ kế toán.

Tài sản thuế thu nhập hoãn lại chỉ được ghi nhận trong phạm vi chắc chắn có đủ lợi nhuận tính thuế trong tương lai để các chênh lệch tạm thời này có thể sử dụng được. Tài sản thuế thu nhập hoãn lại được ghi giảm trong phạm vi không còn chắc chắn là các lợi ích về thuế liên quan này sẽ sử dụng được.

#### **(n) Doanh thu**

##### **(i) Doanh thu bán hàng**

Doanh thu bán hàng được ghi nhận trong báo cáo kết quả hoạt động kinh doanh khi phần lớn rủi ro và lợi ích gắn liền với quyền sở hữu sản phẩm hoặc hàng hoá được chuyển giao cho người mua. Doanh thu bán hàng không được ghi nhận nếu như có những yếu tố không chắc chắn trọng yếu liên quan tới khả năng thu hồi các khoản phải thu hoặc liên quan tới khả năng hàng bán bị trả lại. Doanh thu bán hàng được ghi nhận theo số thuần sau khi đã trừ đi số chiết khấu giảm giá ghi trên hóa đơn bán hàng.

##### **(ii) Doanh thu cho thuê**

Doanh thu cho thuê tài sản được ghi nhận trong báo cáo kết quả hoạt động kinh doanh theo phương pháp đường thẳng dựa vào thời hạn của hợp đồng thuê. Các khoản hoa hồng cho thuê được ghi nhận như là một bộ phận hợp thành của tổng doanh thu cho thuê.

##### **(iii) Doanh thu cung cấp dịch vụ**

Doanh thu cung cấp dịch vụ được ghi nhận trong báo cáo kết quả hoạt động kinh doanh theo tỷ lệ phần trăm hoàn thành của giao dịch. Tỷ lệ phần trăm hoàn thành công việc được đánh giá dựa trên khảo sát các công việc đã được thực hiện. Doanh thu không được ghi nhận nếu như có những yếu tố không chắc chắn trọng yếu liên quan tới khả năng thu hồi các khoản phải thu.

**Công ty Cổ phần Vinacafé Biên Hòa**

**Thuyết minh báo cáo tài chính cho kỳ kết thúc ngày 31 tháng 3 năm 2024 (tiếp theo)**

**Mẫu B 09a – DN**

*(Ban hành theo Thông tư số 200/2014/TT-BTC ngày 22 tháng 12 năm 2014 của Bộ Tài chính)*

**(o) Doanh thu hoạt động tài chính và chi phí tài chính**

**(i) Doanh thu hoạt động tài chính**

Doanh thu hoạt động tài chính chủ yếu bao gồm lãi tiền gửi ngân hàng, lãi từ cho bên ngoài vay và các hoạt động đầu tư khác, và lãi chênh lệch tỷ giá hối đoái.

Thu nhập tiền lãi được ghi nhận theo tỷ lệ tương ứng với thời gian dựa trên số dư gốc và lãi suất áp dụng.

**(ii) Chi phí tài chính**

Chi phí tài chính chủ yếu bao gồm chi phí lãi vay từ các ngân hàng, lỗ chênh lệch tỷ giá hối đoái và chi phí tài chính khác.

Chi phí đi vay được ghi nhận là một chi phí trong kỳ khi chi phí này phát sinh, ngoại trừ trường hợp chi phí đi vay liên quan đến các khoản vay cho mục đích hình thành tài sản đủ điều kiện vốn hoá chi phí đi vay thì khi đó chi phí đi vay phát sinh trong suốt thời gian hình thành tài sản sẽ được vốn hoá và ghi vào nguyên giá các tài sản này.

**(p) Các khoản thanh toán tiền thuê hoạt động**

Các khoản thanh toán tiền thuê hoạt động được ghi nhận trong báo cáo kết quả hoạt động kinh doanh theo phương pháp đường thẳng dựa vào thời hạn của hợp đồng thuê. Các khoản hoa hồng đi thuê được ghi nhận trong báo cáo kết quả hoạt động kinh doanh như là một bộ phận hợp thành của tổng chi phí thuê, trong suốt thời hạn thuê.

**(q) Lãi trên cổ phiếu**

Công ty trình bày lãi cơ bản và lãi suy giảm trên cổ phiếu (“EPS”) cho các cổ phiếu phổ thông. Lãi cơ bản trên cổ phiếu được tính bằng cách lấy lãi hoặc lỗ thuộc về cổ đông phổ thông của Công ty chia cho số lượng cổ phiếu phổ thông bình quân gia quyền lưu hành trong năm. Lãi suy giảm trên cổ phiếu được xác định bằng cách điều chỉnh lãi hoặc lỗ thuộc về cổ đông phổ thông của Công ty và số lượng cổ phiếu phổ thông bình quân đang lưu hành có tính đến các ảnh hưởng của cổ phiếu phổ thông tiềm năng.

Lãi hoặc lỗ thuộc về cổ đông phổ thông của Công ty được xác định sau khi trừ đi khoản phân bổ vào quỹ khen thưởng, phúc lợi trong năm.

**Công ty Cổ phần Vinacafé Biên Hòa**

**Thuyết minh báo cáo tài chính cho kỳ kết thúc ngày 31 tháng 3 năm 2024 (tiếp theo)**

**Mẫu B 09a – DN**

*(Ban hành theo Thông tư số 200/2014/TT-BTC  
ngày 22 tháng 12 năm 2014 của Bộ Tài chính)*

**(r) Báo cáo bộ phận**

Một bộ phận là một hợp phần có thể xác định riêng biệt của Công ty tham gia vào việc cung cấp các sản phẩm hoặc dịch vụ liên quan (bộ phận chia theo hoạt động kinh doanh), hoặc cung cấp sản phẩm hoặc dịch vụ trong một môi trường kinh tế cụ thể (bộ phận chia theo vùng địa lý), mỗi bộ phận này chịu rủi ro và thu được lợi ích khác biệt với các bộ phận khác. Mẫu báo cáo bộ phận chính yếu và thứ yếu của Công ty lần lượt được lập dựa theo hoạt động kinh doanh và theo khu vực địa lý.

Kết quả hoạt động kinh doanh, tài sản và nợ phải trả của các bộ phận bao gồm các khoản mục liên quan trực tiếp đến một bộ phận cùng các khoản có thể được phân bổ trên cơ sở hợp lý. Các khoản mục chưa được phân bổ chủ yếu bao gồm tiền và các khoản tương đương tiền và thu nhập liên quan, các khoản đầu tư và thu nhập và chi phí liên quan, các khoản vay và các chi phí liên quan, tài sản của trụ sở chính của Công ty, chi phí bán hàng, chi phí quản lý doanh nghiệp, tài sản và nợ và chi phí thuế thu nhập doanh nghiệp, và các khoản mục có liên quan đến nhiều hơn một bộ phận và không thể phân bổ hợp lý cho một bộ phận.

**(s) Các bên liên quan**

Các bên được xem là bên liên quan của Công ty nếu một bên có khả năng, trực tiếp hoặc gián tiếp, kiểm soát bên kia hoặc gây ảnh hưởng đáng kể tới bên kia trong việc ra các quyết định tài chính và hoạt động, hoặc khi Công ty và bên kia cùng chịu sự kiểm soát chung hoặc ảnh hưởng đáng kể chung. Các bên liên quan có thể là các công ty hoặc các cá nhân, bao gồm cả các thành viên gia đình thân cận của các cá nhân được xem là liên quan.

Các công ty liên quan đề cập tới công ty mẹ, công ty mẹ cấp cao, các công ty con và công ty liên kết của các công ty này.

**Công ty Cổ phần Vinacafé Biên Hòa**  
**Thuyết minh báo cáo tài chính cho kỳ kết thúc ngày 31 tháng 3 năm 2024 (tiếp theo)**

**Mẫu B 09a – DN**  
*(Ban hành theo Thông tư số 200/2014/TT-BTC ngày 22 tháng 12 năm 2014 của Bộ Tài chính)*

**4. Báo cáo bộ phận**

**(a) Bộ phận theo hoạt động kinh doanh chính như sau:**

- Cà phê và thức uống không cồn; và
- Khác: bao gồm ngũ cốc, các mặt hàng khác và dịch vụ cung cấp

	Cà phê và thức uống không cồn		Khác		Tổng	
	Từ 1/1/2024 đến 31/3/2024 VND	Từ 1/1/2023 đến 31/3/2023 VND	Từ 1/1/2024 đến 31/3/2024 VND	Từ 1/1/2023 đến 31/3/2023 VND	Từ 1/1/2024 đến 31/3/2024 VND	Từ 1/1/2023 đến 31/3/2023 VND
Tổng doanh thu thuần của bộ phận	420.780.016.894	373.108.513.602	62.831.661.094	66.292.349.701	483.611.677.988	439.400.863.303
Giá vốn của bộ phận	(353.492.636.258)	(318.386.422.016)	(38.199.841.391)	(37.475.556.456)	(391.692.477.649)	(355.861.978.472)
Lợi nhuận gộp của bộ phận	67.287.380.636	54.722.091.586	24.631.819.703	28.816.793.245	91.919.200.339	83.538.884.831
Chi phí bán hàng không phân bổ					(1.434.935.993)	(784.693.209)
Chi phí quản lý doanh nghiệp không phân bổ					(5.308.978.423)	(4.978.876.293)
Doanh thu hoạt động tài chính					27.631.029.591	16.980.633.144
Chi phí tài chính					(1.294.972.934)	(3.447.945.162)
Lợi nhuận thuần từ hoạt động kinh doanh					111.511.342.580	91.308.003.311
Kết quả từ các hoạt động khác					31.257.931	(15.810.290)
Chi phí thuế thu nhập doanh nghiệp					(22.826.996.382)	(18.292.800.592)
Lợi nhuận sau thuế thu nhập doanh nghiệp					88.715.604.129	72.999.392.429

Tài sản và nợ phải trả không thể phân bổ cho các bộ phận trên theo một cơ sở hợp lý.

**(b) Bộ phận chia theo khu vực địa lý:**

Công ty hoạt động chủ yếu trong một khu vực là Việt Nam

**Công ty Cổ phần Vinacafé Biên Hòa****Thuyết minh báo cáo tài chính cho kỳ kết thúc ngày 31 tháng 3 năm 2024 (tiếp theo)****Mẫu B 09a – DN***(Ban hành theo Thông tư số 200/2014/TT-BTC ngày 22 tháng 12 năm 2014 của Bộ Tài chính)***5. Tiền và các khoản tương đương tiền**

	31/3/2024 VND	1/1/2024 VND
Tiền mặt	18.141.782	12.421.782
Tiền gửi ngân hàng	13.580.473.098	20.085.889.409
Các khoản tương đương tiền	153.000.000.000	257.000.000.000
	<hr/>	<hr/>
	166.598.614.880	277.098.311.191
	<hr/>	<hr/>

Các khoản tương đương tiền phản ánh các khoản tiền gửi ngân hàng có kỳ hạn với kỳ hạn gốc không quá ba tháng kể từ ngày giao dịch.

**6. Đầu tư tài chính ngắn hạn**

	31/3/2024 VND	1/1/2024 VND
<b>Đầu tư tài chính ngắn hạn</b>		
Chứng khoán kinh doanh (a)	-	193.919.939.955
Đầu tư nắm giữ đến ngày đáo hạn (b)	94.400.000.000	130.400.000.000
	<hr/>	<hr/>
	94.400.000.000	324.319.939.955
	<hr/>	<hr/>

**Công ty Cổ phần Vinacafé Biên Hòa**  
**Thuyết minh báo cáo tài chính cho kỳ kết thúc ngày 31 tháng 3 năm 2024 (tiếp theo)**

**Mẫu B 09a – DN**  
*(Ban hành theo Thông tư số 200/2014/TT-BTC ngày 22 tháng 12 năm 2014 của Bộ Tài chính)*

**(a) Chứng khoán kinh doanh**

	31/3/2024				1/1/2024			
	Số lượng	Giá gốc VND	Giá trị hợp lý VND	Dự phòng giảm giá VND	Số lượng	Giá gốc VND	Giá trị hợp lý VND	Dự phòng giảm giá VND
Trái phiếu	-	-	-	-	1.900	193.919.939.955	(*)	-

(\*) Công ty chưa xác định giá trị hợp lý của chứng khoán kinh doanh để thuyết minh trong báo cáo tài chính bởi vì các Chuẩn mực Kế toán Việt Nam, Chế độ Kế toán Doanh nghiệp Việt Nam hiện không có hướng dẫn về cách tính giá trị hợp lý sử dụng các kỹ thuật định giá. Giá trị hợp lý của chứng khoán kinh doanh có thể khác với giá trị ghi sổ.

**(b) Đầu tư nắm giữ đến ngày đáo hạn**

	31/3/2024 VND	1/1/2024 VND
Tiền gửi ngân hàng có kỳ hạn	94.400.000.000	130.400.000.000

Đầu tư nắm giữ đến ngày đáo hạn phản ánh các khoản tiền gửi ngân hàng có kỳ hạn với thời gian đáo hạn còn lại không quá mười hai tháng kể từ ngày kết thúc kỳ kế toán.

**Công ty Cổ phần Vinacafé Biên Hòa**

Thuyết minh báo cáo tài chính cho kỳ kết thúc ngày 31 tháng 3 năm 2024 (tiếp theo)

Mẫu B 09a – DN

*(Ban hành theo Thông tư số 200/2014/TT-BTC ngày 22 tháng 12 năm 2014 của Bộ Tài chính)***7. Phải thu về cho vay ngắn hạn**

	31/3/2024 VND	1/1/2024 VND
Phải thu về cho vay một bên thứ ba	200.000.000.000	-

**8. Phải thu khác****(a) Phải thu ngắn hạn khác**

	31/3/2024 VND	1/1/2024 VND
Các khoản đặt cọc ngắn hạn cho hoạt động đầu tư (*)	600.000.000.000	600.000.000.000
Lãi dự thu từ tiền gửi ngân hàng, cho vay và các khoản đầu tư khác	30.148.454.247	19.586.636.991
Các khoản đặt cọc ngắn hạn cho hoạt động sản xuất kinh doanh	84.315.000	84.315.000
Phải thu khác	44.000.000	-
	630.276.769.247	619.670.951.991

(\*) Các số dư này phản ánh số tiền đặt cọc ngắn hạn cho các bên thứ ba theo các hợp đồng hợp tác đầu tư. Theo các hợp đồng này, các bên thứ ba cam kết sẽ trả cho Công ty tỷ lệ phí sử dụng vốn tối thiểu theo thỏa thuận trong hợp đồng hợp tác đầu tư.

**(b) Phải thu dài hạn khác**

	31/3/2024 VND	1/1/2024 VND
Các khoản đặt cọc dài hạn cho hoạt động đầu tư (*)	579.000.000.000	579.000.000.000
Lãi dự thu từ các khoản đặt cọc cho hoạt động đầu tư dài hạn khác (*)	10.537.800.000	347.400.000
Ký quỹ, ký cược dài hạn	5.000.000	5.000.000
	589.542.800.000	579.352.400.000

(\*) Số dư này phản ánh số tiền đặt cọc dài hạn cho một bên thứ ba theo hợp đồng hợp tác đầu tư. Theo hợp đồng này, bên thứ ba cam kết sẽ trả cho Công ty tỷ lệ phí sử dụng vốn tối thiểu theo thỏa thuận trong hợp đồng hợp tác đầu tư.

**Công ty Cổ phần Vinacafé Biên Hòa****Thuyết minh báo cáo tài chính cho kỳ kết thúc ngày 31 tháng 3 năm 2024 (tiếp theo)****Mẫu B 09a – DN***(Ban hành theo Thông tư số 200/2014/TT-BTC ngày 22 tháng 12 năm 2014 của Bộ Tài chính)***9. Hàng tồn kho**

	31/3/2024		1/1/2024	
	Giá gốc VND	Dự phòng VND	Giá gốc VND	Dự phòng VND
Hàng mua đang đi đường	-	-	7.759.049.946	-
Nguyên vật liệu	154.588.293.819	(11.263.005)	140.953.735.560	(2.229.659.757)
Công cụ và dụng cụ	8.338.138.978	-	8.992.525.368	-
Thành phẩm	78.573.747.547	-	53.988.868.438	-
Hàng hóa	6.591.044	-	4.691.044	-
	<b>241.506.771.388</b>	<b>(11.263.005)</b>	<b>211.698.870.356</b>	<b>(2.229.659.757)</b>

Biến động trong kỳ của dự phòng giảm giá hàng tồn kho như sau:

	Từ 1/1/2024 đến 31/3/2024 VND	Từ 1/1/2023 đến 31/3/2023 VND
Số dư đầu kỳ	2.229.659.757	6.473.576.163
Tăng dự phòng trong kỳ	11.263.005	3.099.952.625
Sử dụng dự phòng trong kỳ	(2.229.659.757)	(2.705.651.700)
Số dư cuối kỳ	<b>11.263.005</b>	<b>6.867.877.088</b>

Trong hàng tồn kho của Công ty tại ngày 31 tháng 3 năm 2024 có 11 triệu VND (1/1/2024: 2.230 triệu VND) hàng tồn kho chậm luân chuyển.

**Công ty Cổ phần Vinacafé Biên Hòa**  
**Thuyết minh báo cáo tài chính cho kỳ kết thúc ngày 31 tháng 3 năm 2024 (tiếp theo)**

**Mẫu B 09a – DN**  
*(Ban hành theo Thông tư số 200/2014/TT-BTC ngày 22 tháng 12 năm 2014 của Bộ Tài chính)*

**10. Tài sản cố định hữu hình**

	Nhà cửa VND	Thiết bị văn phòng VND	Máy móc và thiết bị VND	Phương tiện vận chuyển VND	Tổng cộng VND
<b>Nguyên giá</b>					
Số dư đầu kỳ	203.568.960.136	5.431.367.698	808.860.489.114	3.903.808.508	1.021.764.625.456
Chuyển từ chi phí xây dựng cơ bản dở dang	-	-	245.000.000	-	245.000.000
<b>Số dư cuối kỳ</b>	203.568.960.136	5.431.367.698	809.105.489.114	3.903.808.508	1.022.009.625.456
<b>Giá trị hao mòn lũy kế</b>					
Số dư đầu kỳ	111.685.540.330	4.583.671.241	637.082.358.226	3.798.508.909	757.150.078.706
Khấu hao trong kỳ	2.079.725.658	105.740.460	9.655.816.323	18.582.282	11.859.864.723
<b>Số dư cuối kỳ</b>	113.765.265.988	4.689.411.701	646.738.174.549	3.817.091.191	769.009.943.429
<b>Giá trị còn lại</b>					
Số dư đầu kỳ	91.883.419.806	847.696.457	171.778.130.888	105.299.599	264.614.546.750
Số dư cuối kỳ	89.803.694.148	741.955.997	162.367.314.565	86.717.317	252.999.682.027

Bao gồm trong nguyên giá tài sản cố định hữu hình có các tài sản có nguyên giá 354.267 triệu VND đã khấu hao hết tại ngày 31 tháng 3 năm 2024 (1/1/2024: 346.760 triệu VND), nhưng vẫn đang được sử dụng.

**Công ty Cổ phần Vinacafé Biên Hòa****Thuyết minh báo cáo tài chính cho kỳ kết thúc ngày 31 tháng 3 năm 2024 (tiếp theo)****Mẫu B 09a – DN***(Ban hành theo Thông tư số 200/2014/TT-BTC ngày 22 tháng 12 năm 2014 của Bộ Tài chính)***11. Tài sản cố định vô hình**

	<b>Phần mềm máy tính VND</b>	<b>Nhãn hiệu VND</b>	<b>Tổng cộng VND</b>
<b>Nguyên giá</b>			
Số dư đầu kỳ và cuối kỳ	1.004.073.640	876.285.239	1.880.358.879
<b>Giá trị hao mòn lũy kế</b>			
Số dư đầu kỳ và cuối kỳ	1.004.073.640	876.285.239	1.880.358.879
<b>Giá trị còn lại</b>			
Số dư đầu kỳ và cuối kỳ	-	-	-

Bao gồm trong tài sản cố định vô hình có các tài sản với nguyên giá 1.880 triệu VND đã được khấu hao hết tại ngày 31 tháng 3 năm 2024 (1/1/2024: 1.880 triệu VND), nhưng vẫn đang được sử dụng.

**12. Chi phí xây dựng cơ bản dở dang**

	<b>Từ 1/1/2024 đến 31/3/2024 VND</b>
Số dư đầu kỳ	544.000.000
Tăng trong kỳ	371.000.000
Chuyển sang tài sản cố định hữu hình	(245.000.000)
Số dư cuối kỳ	670.000.000

**13. Chi phí trả trước dài hạn**

	<b>Chi phí sử dụng cơ sở hạ tầng VND</b>	<b>Công cụ và dụng cụ VND</b>	<b>Tổng cộng VND</b>
Số dư đầu kỳ	12.486.429.269	4.784.124.579	17.270.553.848
Tăng trong kỳ	-	234.264.463	234.264.463
Phân bổ trong kỳ	(100.697.010)	(1.246.217.428)	(1.346.914.438)
Số dư cuối kỳ	12.385.732.259	3.772.171.614	16.157.903.873

**Công ty Cổ phần Vinacafé Biên Hòa**

**Thuyết minh báo cáo tài chính cho kỳ kết thúc ngày 31 tháng 3 năm 2024 (tiếp theo)**

**Form B 09 – DN**

*(Ban hành theo Thông tư số 200/2014/TT-BTC ngày 22 tháng 12 năm 2014 của Bộ Tài chính)*

**14. Phải trả người bán**

	31/3/2024		1/1/2024	
	Giá gốc VND	Số có khả năng trả nợ VND	Giá gốc VND	Số có khả năng trả nợ VND
Ngắn hạn	199.450.798.717	199.450.798.717	263.407.963.945	263.407.963.945
	199.450.798.717	199.450.798.717	263.407.963.945	263.407.963.945

**15. Thuế phải nộp Nhà nước**

	31/3/2024 VND	1/1/2024 VND
Thuế thu nhập doanh nghiệp	22.790.015.920	42.167.641.037
Thuế giá trị gia tăng	10.988.378.146	11.104.016.953
Thuế thu nhập cá nhân	101.805.527	-
	33.880.199.593	53.271.657.990

**16. Chi phí phải trả**

	31/3/2024 VND	1/1/2024 VND
Chi phí gia công	13.019.672.676	9.533.012.477
Thưởng và lương tháng 13	3.849.989.489	13.070.800.179
Chi phí kho vận	761.397.383	1.206.645.299
Phải trả mua hàng hóa	623.784.900	329.883.000
Chi phí lãi vay	208.335.269	586.617.960
Chi phí khác	6.923.628.965	8.726.910.723
	25.386.808.682	33.453.869.638

**Công ty Cổ phần Vinacafé Biên Hòa**

Thuyết minh báo cáo tài chính cho kỳ kết thúc ngày 31 tháng 3 năm 2024 (tiếp theo)

**Form B 09 – DN***(Ban hành theo Thông tư số 200/2014/TT-BTC ngày 22 tháng 12 năm 2014 của Bộ Tài chính)***17. Phải trả khác****(a) Phải trả ngắn hạn khác**

	31/3/2024 VND	1/1/2024 VND
Cổ tức phải trả	2.106.665.000	2.106.665.000
Kinh phí công đoàn, bảo hiểm xã hội, bảo hiểm y tế và bảo hiểm thất nghiệp	260.751.525	253.690.905
Ký quỹ, ký cược ngắn hạn nhận được	381.882.500	381.882.500
Phải trả khác	271.355.698	1.156.442.351
	3.020.654.723	3.898.680.756

**(b) Phải trả dài hạn khác**

	31/3/2024 VND	1/1/2024 VND
Ký quỹ, ký cược dài hạn nhận được	299.450.000	299.450.000

**18. Vay ngắn hạn**

	31/3/2024		1/1/2024	
	Giá trị ghi sổ VND	Số có khả năng trả nợ VND	Giá trị ghi sổ VND	Số có khả năng trả nợ VND
Vay ngắn hạn	69.336.948.377	69.336.948.377	165.838.105.332	165.838.105.332

Điều khoản và điều kiện của các khoản vay ngắn hạn hiện còn số dư như sau:

	Loại tiền	Lãi suất năm	31/3/2024 VND	1/1/2024 VND
Khoản vay ngân hàng không có đảm bảo	VND	2,8% – 3,0%	69.336.948.377	165.838.105.332

Tại ngày 31 tháng 3 năm 2024 và 1 tháng 1 năm 2024, Công ty không có khoản nợ gốc và lãi quá hạn nào.

**Công ty Cổ phần Vinacafé Biên Hòa**  
**Thuyết minh báo cáo tài chính cho kỳ kết thúc ngày 31 tháng 3 năm 2024 (tiếp theo)**

**Mẫu B 09a – DN**  
*(Ban hành theo Thông tư số 200/2014/TT-BTC ngày 22 tháng 12 năm 2014 của Bộ Tài chính)*

**19. Thay đổi vốn chủ sở hữu**

	Vốn cổ phần VND	Thặng dư vốn cổ phần VND	Quỹ đầu tư phát triển (*) VND	Lợi nhuận sau thuế chưa phân phối VND	Tổng VND
Số dư tại ngày 1 tháng 1 năm 2023	265.791.350.000	29.974.241.968	213.510.848.947	1.153.555.498.265	1.662.831.939.180
Lợi nhuận thuần trong kỳ	-	-	-	72.999.392.429	72.999.392.429
Số dư tại ngày 31 tháng 3 năm 2023	265.791.350.000	29.974.241.968	213.510.848.947	1.226.554.890.694	1.735.831.331.609
Số dư tại ngày 1 tháng 1 năm 2024	265.791.350.000	29.974.241.968	213.510.848.947	1.603.508.328.020	2.112.784.768.935
Lợi nhuận thuần trong kỳ	-	-	-	88.715.604.129	88.715.604.129
Số dư tại ngày 31 tháng 3 năm 2024	265.791.350.000	29.974.241.968	213.510.848.947	1.692.223.932.149	2.201.500.373.064

(\*) Quỹ đầu tư phát triển được trích lập từ lợi nhuận sau thuế chưa phân phối theo nghị quyết của Đại Hội đồng Cổ đông Thường Niên. Quỹ này được thành lập nhằm mục đích mở rộng kinh doanh trong tương lai.

**Công ty Cổ phần Vinacafé Biên Hòa****Thuyết minh báo cáo tài chính cho kỳ kết thúc ngày 31 tháng 3 năm 2024 (tiếp theo)****Mẫu B 09a – DN***(Ban hành theo Thông tư số 200/2014/TT-BTC ngày 22 tháng 12 năm 2014 của Bộ Tài chính)***20. Vốn cổ phần và thặng dư vốn cổ phần**

Vốn cổ phần được duyệt và đã phát hành của Công ty là:

	31/3/2024		1/1/2024	
	Số lượng cổ phiếu	VND	Số lượng cổ phiếu	VND
<b>Vốn cổ phần được duyệt và đã phát hành</b>				
Cổ phiếu phổ thông	26.579.135	265.791.350.000	26.579.135	265.791.350.000
<b>Vốn cổ phần hiện đang lưu hành</b>				
Cổ phiếu phổ thông	26.579.135	265.791.350.000	26.579.135	265.791.350.000
<b>Thặng dư vốn cổ phần</b>		29.974.241.968		29.974.241.968

Cổ phiếu phổ thông có mệnh giá là 10.000 VND. Mỗi cổ phiếu phổ thông tương ứng với một phiếu biểu quyết tại các cuộc họp cổ đông của Công ty. Các cổ đông được nhận cổ tức mà Công ty công bố vào từng thời điểm. Tất cả cổ phiếu phổ thông đều có thứ tự ưu tiên như nhau đối với tài sản còn lại của Công ty. Các quyền lợi của các cổ phiếu đã được Công ty mua lại đều bị tạm ngừng cho tới khi chúng được phát hành lại.

Thặng dư vốn cổ phần là phần chênh lệch giữa số tiền thu được từ phát hành cổ phiếu và mệnh giá của các cổ phiếu được phát hành.

Không có biến động vốn cổ phần trong kỳ.

**21. Khoản mục ngoài bảng cân đối kế toán**

Ngoại tệ

	31/3/2024		1/1/2024	
	Nguyên tệ	Tương đương VND	Nguyên tệ	Tương đương VND
USD	212.984	5.253.254.553	707.652	17.054.401.632

**Công ty Cổ phần Vinacafé Biên Hòa****Thuyết minh báo cáo tài chính cho kỳ kết thúc ngày 31 tháng 3 năm 2024 (tiếp theo)****Mẫu B 09a – DN***(Ban hành theo Thông tư số 200/2014/TT-BTC ngày 22 tháng 12 năm 2014 của Bộ Tài chính)***22. Doanh thu bán hàng và cung cấp dịch vụ**

Tổng doanh thu thể hiện tổng giá trị hàng bán và doanh thu dịch vụ, không bao gồm thuế giá trị gia tăng.

Doanh thu thuần bao gồm:

	<b>Từ 1/1/2024 đến 31/3/2024 VND</b>	<b>Từ 1/1/2023 đến 31/3/2023 VND</b>
Tổng doanh thu	487.080.893.554	444.989.219.454
Trừ đi các khoản giảm trừ doanh thu		
▪ Chiết khấu thương mại	614.597.366	59.149.671
▪ Hàng bán bị trả lại	2.854.618.200	5.529.206.480
	3.469.215.566	5.588.356.151
Doanh thu thuần	483.611.677.988	439.400.863.303

**23. Giá vốn hàng bán**

	<b>Từ 1/1/2024 đến 31/3/2024 VND</b>	<b>Từ 1/1/2023 đến 31/3/2023 VND</b>
Tổng giá vốn hàng bán		
▪ Giá vốn hàng bán	391.681.214.644	352.762.025.847
▪ Dự phòng giảm giá hàng tồn kho	11.263.005	3.099.952.625
	391.692.477.649	355.861.978.472

**24. Doanh thu hoạt động tài chính**

	<b>Từ 1/1/2024 đến 31/3/2024 VND</b>	<b>Từ 1/1/2023 đến 31/3/2023 VND</b>
Lãi tiền gửi ngân hàng, chứng khoán kinh doanh và đầu tư khác	23.850.201.701	16.532.270.845
Thu nhập lãi cho vay	2.860.273.973	-
Lãi chênh lệch tỷ giá hối đoái	920.553.917	448.362.299
	27.631.029.591	16.980.633.144

**Công ty Cổ phần Vinacafé Biên Hòa****Thuyết minh báo cáo tài chính cho kỳ kết thúc ngày 31 tháng 3 năm 2024 (tiếp theo)**

Mẫu B 09a – DN

*(Ban hành theo Thông tư số 200/2014/TT-BTC ngày 22 tháng 12 năm 2014 của Bộ Tài chính)***25. Chi phí tài chính**

	Từ 1/1/2024 đến 31/3/2024 VND	Từ 1/1/2023 đến 31/3/2023 VND
Chi phí lãi vay ngân hàng	1.139.739.446	3.170.950.803
Lỗi chênh lệch tỷ giá hối đoái	155.233.488	276.994.359
	1.294.972.934	3.447.945.162

**26. Lãi cơ bản trên cổ phiếu**

Việc tính lãi cơ bản trên cổ phiếu cho kỳ kết thúc ngày 31 tháng 3 năm 2024 dựa trên số lợi nhuận thuộc về cổ đông phổ thông của Công ty sau khi trừ đi số phân bổ vào quỹ khen thưởng, phúc lợi trong kỳ và số lượng bình quân gia quyền của cổ phiếu phổ thông đang lưu hành trong kỳ, được tính như sau:

**(i) Lợi nhuận thuần thuộc về cổ đông phổ thông**

	Từ 1/1/2024 đến 31/3/2024 VND	Từ 1/1/2023 đến 31/3/2023 VND
Lợi nhuận thuần thuộc về cổ đông phổ thông	88.715.604.129	72.999.392.429

**(ii) Số lượng bình quân gia quyền của cổ phiếu phổ thông**

	Từ 1/1/2024 đến 31/3/2024 Số lượng	Từ 1/1/2023 đến 31/3/2023 Số lượng
Số lượng bình quân gia quyền của cổ phiếu phổ thông trong kỳ - đang lưu hành	26.579.135	26.579.135

**(iii) Lãi cơ bản trên cổ phiếu**

	Từ 1/1/2024 đến 31/3/2024 VND	Từ 1/1/2023 đến 31/3/2023 VND
Lãi cơ bản trên cổ phiếu	3.338	2.746

## 27. Các giao dịch chủ yếu với các bên liên quan

Trong kỳ và tại thời điểm cuối kỳ, Công ty có các giao dịch chủ yếu và số dư với các bên liên quan như sau:

Mối quan hệ	Bản chất giao dịch	Giá trị giao dịch		Phải thu/(phải trả) tại ngày	
		Từ 1/1/2024 đến 31/3/2024 VND	Từ 1/1/2023 đến 31/3/2023 VND	31/3/2024 VND	1/1/2024 VND
<b>Công ty mẹ của công ty mẹ</b>					
Công ty Cổ phần hàng tiêu dùng Masan	Bán hàng hóa	439.976.791.436	403.984.438.964	342.590.645.747	307.863.278.749
	Mua hàng hóa	18.276.029.890	12.342.699.946	-	-
<b>Các bên liên quan khác</b>					
Công ty TNHH Một Thành viên Công nghiệp Masan	Mua dịch vụ	3.545.783.076	4.006.272.166	(3.351.180.114)	(4.624.676.949)
	Mua hàng hóa	-	-	-	(2.587.507)
	Bán hàng hóa	46.657.800	5.976.750	-	-
	Phí hỗ trợ quản lý	922.607.935	-	(922.607.935)	(1.783.498.077)
Công ty Cổ phần Nước khoáng Vĩnh Hảo	Bán hàng hóa và dịch vụ	275.268.220	293.187.758	-	-
	Mua hàng hóa	4.361.158.462	1.135.868.964	(4.560.727.992)	(3.969.817.065)
	Mua dịch vụ	5.025.309.264	935.107.200	(5.268.878.108)	(6.769.942.214)
Công ty TNHH Một Thành viên Masan MB	Bán hàng hóa và dịch vụ	5.858.896.320	5.019.978.960	6.327.608.025	7.009.159.133
Công ty TNHH Một Thành viên Masan HG	Bán hàng hóa và dịch vụ	7.952.446.320	7.193.643.960	8.588.642.026	10.553.852.362
	Mua hàng hóa	74.419.840	-	-	-
Công ty TNHH Một Thành viên Masan Brewery Distribution	Mua hàng hóa	42.840.000	-	(47.124.000)	-

**Công ty Cổ phần Vinacafé Biên Hòa**

**Thuyết minh báo cáo tài chính cho kỳ kết thúc ngày 31 tháng 3 năm 2024 (tiếp theo)**

**Mẫu B 09a – DN**

*(Ban hành theo Thông tư số 200/2014/TT-BTC ngày 22 tháng 12 năm 2014 của Bộ Tài chính)*

Mối quan hệ	Bản chất giao dịch	Giá trị giao dịch		Phải thu/(phải trả) tại ngày	
		Từ 1/1/2024 đến 31/3/2024 VND	Từ 1/1/2023 đến 31/3/2023 VND	31/3/2024 VND	1/1/2024 VND
Công ty Cổ phần Phúc Long Heritage	Bán hàng hóa	-	2.399.307.292	-	-
	Mua hàng hóa	8.708.350	-	-	(27.497.286)
Công ty Cổ phần Mobicast	Mua dịch vụ	18.570.674	28.270.320	-	-
<b>Thành viên quản lý chủ chốt</b>	Thù lao trả cho thành viên quản lý chủ chốt (*)	879.486.856	-	-	-

Tại ngày 31 tháng 3 năm 2024 và ngày 1 tháng 1 năm 2024, Công ty có các tài khoản tiền gửi không kỳ hạn và có kỳ hạn tại Ngân hàng Thương mại Cổ phần Kỹ thương Việt Nam theo các điều khoản giao dịch thông thường.

(\*) Các thành viên trong Hội đồng Quản trị của Công ty không nhận khoản thù lao nào cho các kỳ kết thúc ngày 31 tháng 3 năm 2024 và 31 tháng 3 năm 2023.

**Công ty Cổ phần Vinacafé Biên Hòa**


**Thuyết minh báo cáo tài chính cho kỳ kết thúc ngày 31 tháng 3 năm 2024 (tiếp theo)**

**Mẫu B 09a – DN**

*(Ban hành theo Thông tư số 200/2014/TT-BTC  
ngày 22 tháng 12 năm 2014 của Bộ Tài chính)*

Ngày 19 tháng 4 năm 2024

Người lập:



Nguyễn Thị Ngọc Trâm  
*Kế toán Tổng hợp*

Người duyệt:



Phan Thị Thúy Hoa  
*Kế toán Trưởng*



Nguyễn Tân Kỳ  
*Tổng Giám đốc*