



TỔNG CÔNG TY KHÍ VIỆT NAM - CTCP  
CÔNG TY CỔ PHẦN PHÂN PHỐI  
KHÍ THẤP ÁP DẦU KHÍ VIỆT NAM

CỘNG HÒA XÃ HỘI CHỦ NGHĨA VIỆT NAM  
Độc lập – Tự do – Hạnh phúc

Số: 159/KTA-TCKT

Thành phố Hồ Chí Minh, ngày 16 tháng 4 năm 2024

V/v Công bố Báo cáo tài chính Quý I  
năm 2024

## CÔNG BỐ THÔNG TIN ĐỊNH KỲ

Kính gửi: - Ủy ban Chứng khoán Nhà nước;  
- Sở Giao dịch Chứng khoán TP. Hồ Chí Minh.

- Tên tổ chức:
  - Công ty: **Công ty Cổ phần Phân phối Khí thấp áp Dầu khí Việt Nam**
  - Mã chứng khoán: **PGD**
  - Địa chỉ trụ sở chính: Lầu 7, tòa nhà PVGAS, số 673 Nguyễn Hữu Thọ, xã Phước Kiển, huyện Nhà Bè, TP. Hồ Chí Minh.
  - Điện thoại: 028.37840445 Fax: 028.37840446
  - Email: [info@pvgasd.com.vn](mailto:info@pvgasd.com.vn)
- Nội dung thông tin công bố:
  - Báo cáo tài chính Quý I năm 2024;
  - Giải trình Lợi nhuận sau thuế TNDN tại Báo cáo KQHĐKD Quý I năm 2024 giảm trên 10% so với cùng kỳ năm 2023.
- Thông tin này đã được công bố trên trang thông tin điện tử của Công ty vào ngày 16././ 4./2024 tại địa chỉ [www.pvgasd.com.vn](http://www.pvgasd.com.vn)

Chúng tôi xin cam kết các thông tin công bố trên đây là đúng sự thật và hoàn toàn chịu trách nhiệm trước pháp luật về nội dung các thông tin đã công bố.

Trân trọng !

**Nơi nhận:**

- Như trên;
- HDQT, BKS (để báo cáo);
- Người CBTT (để thực hiện);
- Lưu VT, P. TCKT, HMH(02).



**GIÁM ĐỐC**

**Trần Thanh Nam**

TỔNG CÔNG TY KHÍ VIỆT NAM - CTCP  
CÔNG TY CP PHÂN PHỐI KHÍ THẤP ÁP DẦU KHÍ VIỆT NAM

---



**PETROVIETNAM**  
**PV GAS DISTR**

**BÁO CÁO TÀI CHÍNH**  
**QUÝ I NĂM 2024**

**CÔNG TY CỔ PHẦN PHÂN PHỐI  
KHÍ THÁP ÁP DẦU KHÍ VIỆT NAM**  
(Thành lập tại nước Cộng hòa Xã hội Chủ nghĩa Việt Nam)

**BÁO CÁO TÀI CHÍNH**

Cho kỳ hoạt động từ ngày 01 tháng 01 năm 2024  
Đến ngày 31 tháng 03 năm 2024

---

Tháng 04 năm 2024

## MỤC LỤC

<u>NỘI DUNG</u>	<u>TRANG</u>
BẢNG CÂN ĐỐI KẾ TOÁN	1 - 2
BÁO CÁO KẾT QUẢ HOẠT ĐỘNG KINH DOANH	3
BÁO CÁO LƯU CHUYỂN TIỀN TỆ	4
THUYẾT MINH BÁO CÁO TÀI CHÍNH	5 - 20

H. N. B. H. A.

**BẢNG CÂN ĐỐI KẾ TOÁN**

Tại ngày 31 tháng 03 năm 2024

Đơn vị: VND

CHỈ TIÊU	Mã số	Thuyết minh	31/03/2024	01/01/2024
<b>A. TÀI SẢN NGẮN HẠN</b>	<b>100</b>		<b>2.859.285.942.090</b>	<b>2.955.146.117.979</b>
<b>I. Tiền và các khoản tương đương tiền</b>	<b>110</b>	<b>4</b>	<b>1.041.697.109.835</b>	<b>1.135.172.579.960</b>
1. Tiền	111		76.697.109.835	85.172.579.960
2. Các khoản tương đương tiền	112		965.000.000.000	1.050.000.000.000
<b>II. Đầu tư tài chính ngắn hạn</b>	<b>120</b>		<b>487.498.657.013</b>	<b>487.498.657.013</b>
1. Đầu tư nắm giữ đến ngày đáo hạn	123	5	487.498.657.013	487.498.657.013
<b>III. Các khoản phải thu ngắn hạn</b>	<b>130</b>		<b>1.253.246.886.546</b>	<b>1.228.510.210.491</b>
1. Phải thu ngắn hạn của khách hàng	131	6	629.565.900.566	702.838.079.916
2. Trả trước cho người bán ngắn hạn	132	7	3.549.011.391	8.537.152.238
3. Phải thu ngắn hạn khác	136	8	636.298.879.816	533.301.883.564
4. Dự phòng phải thu ngắn hạn khó đòi	137	9	(16.166.905.227)	(16.166.905.227)
<b>IV. Hàng tồn kho</b>	<b>140</b>		<b>47.154.501.059</b>	<b>46.714.496.401</b>
1. Hàng tồn kho	141	10	47.154.501.059	46.714.496.401
<b>V. Tài sản ngắn hạn khác</b>	<b>150</b>		<b>29.688.787.637</b>	<b>57.250.174.114</b>
1. Chi phí trả trước ngắn hạn	151	11	5.202.506.257	5.392.375.493
2. Thuế GTGT được khấu trừ	152		24.385.307.362	51.815.770.948
3. Thuế và các khoản khác phải thu Nhà nước	153	17	100.974.018	42.027.673
<b>B. TÀI SẢN DÀI HẠN</b>	<b>200</b>		<b>408.273.823.886</b>	<b>407.782.248.002</b>
<b>I. Các khoản phải thu dài hạn</b>	<b>210</b>		<b>3.382.353.125</b>	<b>3.051.853.125</b>
1. Phải thu dài hạn khác	216		3.382.353.125	3.051.853.125
<b>II. Tài sản cố định</b>	<b>220</b>		<b>266.857.481.411</b>	<b>278.170.080.154</b>
1. Tài sản cố định hữu hình	221	12	217.613.151.664	228.461.408.010
- Nguyên giá	222		1.061.847.169.907	1.059.994.473.634
- Giá trị hao mòn lũy kế	223		(844.234.018.243)	(831.533.065.624)
2. Tài sản cố định vô hình	227	13	49.244.329.747	49.708.672.144
- Nguyên giá	228		63.211.663.876	63.211.663.876
- Giá trị hao mòn lũy kế	229		(13.967.334.129)	(13.502.991.732)
<b>IV. Tài sản dở dang dài hạn</b>	<b>240</b>		<b>18.101.135.465</b>	<b>2.299.602.143</b>
1. Chi phí xây dựng cơ bản dở dang	242	14	18.101.135.465	2.299.602.143
<b>VI. Tài sản dài hạn khác</b>	<b>260</b>		<b>119.932.853.885</b>	<b>124.260.712.580</b>
1. Chi phí trả trước dài hạn	261	11	119.932.853.885	124.260.712.580
<b>TỔNG CỘNG TÀI SẢN</b>	<b>270</b>		<b>3.267.559.765.976</b>	<b>3.362.928.365.981</b>

**BẢNG CÂN ĐỐI KẾ TOÁN (Tiếp theo)**


Tại ngày 31 tháng 03 năm 2024

CHỈ TIÊU	Mã số	Thuyết minh	Đơn vị: VND	
			31/03/2024	01/01/2024
<b>C. NỢ PHẢI TRẢ</b>	<b>300</b>		<b>1.832.262.806.590</b>	<b>1.961.409.306.438</b>
<b>I. Nợ ngắn hạn</b>	<b>310</b>		<b>1.832.174.806.590</b>	<b>1.961.321.306.438</b>
1. Phải trả người bán ngắn hạn	311	15	1.368.754.519.583	1.642.674.985.823
2. Người mua trả tiền trước ngắn hạn	312	16	81.984.348.326	67.978.337.078
3. Thuế và các khoản phải nộp Nhà nước	313	17	16.600.248.065	20.688.894.641
4. Phải trả người lao động	314		20.484.953.764	22.113.313.314
5. Chi phí phải trả ngắn hạn	315	18	197.422.789.046	54.261.380.606
7. Phải trả ngắn hạn khác	319	19	146.334.016.187	152.621.188.917
8. Quỹ khen thưởng, phúc lợi	322		593.931.619	983.206.059
<b>II. Nợ dài hạn</b>	<b>330</b>		<b>88.000.000</b>	<b>88.000.000</b>
1. Phải trả dài hạn khác	337		88.000.000	88.000.000
<b>D. NGUỒN VỐN CHỦ SỞ HỮU</b>	<b>400</b>		<b>1.435.296.959.386</b>	<b>1.401.519.059.543</b>
<b>I. Vốn chủ sở hữu</b>	<b>410</b>	<b>20</b>	<b>1.435.296.959.386</b>	<b>1.401.519.059.543</b>
1. Vốn góp của chủ sở hữu	411		989.982.660.000	989.982.660.000
- Cổ phiếu phổ thông có quyền biểu quyết	411a		989.982.660.000	989.982.660.000
2. Thặng dư vốn cổ phần	412		153.050.000	153.050.000
3. Cổ phiếu quỹ	415		(9.550.000)	(9.550.000)
4. Quỹ đầu tư phát triển	418		100.719.993.866	100.719.993.866
6. Lợi nhuận sau thuế chưa phân phối	421		344.450.805.520	310.672.905.677
- Lợi nhuận sau thuế chưa phân phối lũy kế đến cuối kỳ trước	421a		310.672.905.677	57.765.019.410
- Lợi nhuận sau thuế chưa phân phối kỳ này	421b		33.777.899.843	252.907.886.267
<b>TỔNG CỘNG NGUỒN VỐN</b>	<b>440</b>		<b>3.267.559.765.976</b>	<b>3.362.928.365.981</b>

Thành phố Hồ Chí Minh, ngày 16 tháng 04 năm 2024



Huỳnh Minh Hùng  
 Người lập biểu



Đặng Quốc Vương  
 Kế toán trưởng



Trần Thanh Nam  
 Giám đốc



**BÁO CÁO KẾT QUẢ HOẠT ĐỘNG KINH DOANH**

Cho kỳ hoạt động từ ngày 01 tháng 01 năm 2024 đến ngày 31 tháng 03 năm 2024

Đơn vị: VND

CHỈ TIÊU	Mã số	Thuyết minh	Quý I/2024	Quý I/2023	Từ 01/01/2024 đến 31/03/2024	Từ 01/01/2023 đến 31/03/2023
1. Doanh thu bán hàng và cung cấp dịch vụ	01	22	2.292.345.803.365	2.291.291.467.142	2.292.345.803.365	2.291.291.467.142
2. Các khoản giảm trừ doanh thu	02			-	-	-
3. Doanh thu thuần về bán hàng và cung cấp dịch vụ	10	22	2.292.345.803.365	2.291.291.467.142	2.292.345.803.365	2.291.291.467.142
4. Giá vốn hàng bán	11	23	2.125.279.434.670	2.011.439.360.442	2.125.279.434.670	2.011.439.360.442
5. Lợi nhuận gộp về bán hàng và cung cấp dịch vụ	20		167.066.368.695	279.852.106.700	167.066.368.695	279.852.106.700
6. Doanh thu hoạt động tài chính	21	24	8.344.023.221	11.528.939.135	8.344.023.221	11.528.939.135
7. Chi phí tài chính	22		778.817.280	937.120.500	778.817.280	937.120.500
- Trong đó: Chi phí lãi vay	23			-	-	-
8. Chi phí bán hàng	25	25	100.256.365.033	115.145.840.737	100.256.365.033	115.145.840.737
9. Chi phí quản lý doanh nghiệp	26	25	24.622.108.645	32.083.037.967	24.622.108.645	32.083.037.967
10. Lợi nhuận thuần từ hoạt động kinh doanh	30		49.753.100.958	143.215.046.631	49.753.100.958	143.215.046.631
11. Thu nhập khác	31			-	-	-
12. Chi phí khác	32		55.006.978	18.292.360	55.006.978	18.292.360
13. Lợi nhuận khác	40		(55.006.978)	(18.292.360)	(55.006.978)	(18.292.360)
14. Tổng lợi nhuận kế toán trước thuế	50		49.698.093.980	143.196.754.271	49.698.093.980	143.196.754.271
15. Chi phí thuế TNDN hiện hành	51	27	12.920.194.137	31.753.250.969	12.920.194.137	31.753.250.969
16. Chi phí thuế TNDN hoãn lại	52			-	-	-
17. Lợi nhuận sau thuế thu nhập doanh nghiệp	60		36.777.899.843	111.443.503.302	36.777.899.843	111.443.503.302
18. Lãi cơ bản trên cổ phiếu	70	28	341	1.095	341	1.095

Thành phố Hồ Chí Minh, ngày 16 tháng 04 năm 2024



Huỳnh Minh Hùng  
 Người lập biểu

Đặng Quốc Vương  
 Kế toán trưởng

Trần Thanh Nam  
 Giám đốc

**BÁO CÁO LƯU CHUYỂN TIỀN TỆ**


Cho kỳ hoạt động từ ngày 01 tháng 01 năm 2024 đến ngày 31 tháng 03 năm 2024

Đơn vị: VND

CHỈ TIÊU	Mã số	Từ 01/01/2024 đến 31/03/2024	Từ 01/01/2023 đến 31/03/2023
<b>I. LƯU CHUYỂN TIỀN TỪ HOẠT ĐỘNG KINH DOANH</b>			
1. Lợi nhuận trước thuế	01	49.698.093.980	143.196.754.271
2. Điều chỉnh cho các khoản:			
- Khấu hao tài sản cố định và BĐSĐT	02	13.165.295.016	12.932.002.593
- Lãi lỗ từ hoạt động đầu tư	05	(8.344.023.221)	(11.528.939.135)
3. Lợi nhuận từ HĐ kinh doanh trước thay đổi vốn lưu động	08	54.519.365.775	144.599.817.729
- Tăng giảm các khoản phải thu	09	7.813.498.691	(157.005.164)
- Tăng giảm hàng tồn kho	10	(440.004.658)	1.013.011.843
- Tăng giảm các khoản phải trả (không kể lãi vay phải trả, thuế TNDN phải nộp)	11	(132.033.704.162)	(37.797.943.895)
- Tăng giảm chi phí trả trước	12	4.517.727.931	(6.557.599.608)
- Thuế thu nhập doanh nghiệp đã nộp	15	(17.821.547.327)	(40.829.727.817)
- Tiền chi khác cho hoạt động kinh doanh	17	(3.389.274.440)	(3.601.520.000)
<b>Lưu chuyển tiền thuần từ hoạt động kinh doanh</b>	20	<b>(86.833.938.190)</b>	<b>56.669.033.088</b>
<b>II. LƯU CHUYỂN TIỀN TỪ HOẠT ĐỘNG ĐẦU TƯ</b>			
1. Tiền chi để mua sắm xây dựng TSCĐ và các tài sản dài hạn khác	21	(9.476.397.651)	(2.484.510.782)
3. Tiền chi cho vay mua các công cụ nợ của đơn vị khác	23	(50.000.000.000)	(150.000.000.000)
4. Tiền thu hồi cho vay bán lại các công cụ nợ của đơn vị khác	24	50.000.000.000	-
7. Tiền thu lãi cho vay cổ tức và lợi nhuận được chia	27	2.834.865.716	5.049.428.834
<b>Lưu chuyển tiền thuần từ hoạt động đầu tư</b>	30	<b>(6.641.531.935)</b>	<b>(147.435.081.948)</b>
<b>III. LƯU CHUYỂN TIỀN TỪ HOẠT ĐỘNG TÀI CHÍNH</b>			
<b>Lưu chuyển tiền thuần từ hoạt động tài chính</b>	40	-	-
<b>Lưu chuyển tiền thuần trong kỳ</b>	50	<b>(93.475.470.125)</b>	<b>(90.766.048.860)</b>
<b>Tiền và tương đương tiền đầu kỳ</b>	60	<b>1.135.172.579.960</b>	<b>1.590.165.068.585</b>
Ảnh hưởng của thay đổi tỷ giá hối đoái quy đổi ngoại tệ	61		
<b>Tiền và tương đương tiền cuối kỳ</b>	70	<b>1.041.697.109.835</b>	<b>1.499.399.019.725</b>

Thành phố Hồ Chí Minh, ngày 16 tháng 04 năm 2024

  
 Huỳnh Minh Hùng  
 Người lập biểu

  
 Đặng Quốc Vương  
 Kế toán trưởng

  
 Trần Thanh Nam  
 Giám đốc





**CÔNG TY CỔ PHẦN PHÂN PHỐI KHÍ THẤP ÁP DẦU KHÍ VIỆT NAM**

Lầu 7, tòa nhà PV Gas Tower, số 673 Nguyễn Hữu Thọ, xã Phước Kiển  
Huyện Nhà Bè, thành phố Hồ Chí Minh, CHXHCN Việt Nam

**Báo cáo tài chính**

Cho kỳ hoạt động từ ngày  
01/01/2024 đến ngày 31/03/2024

**THUYẾT MINH BÁO CÁO TÀI CHÍNH****MẪU SỐ B 09a-DN**

Các thuyết minh này là một bộ phận hợp thành và cần được đọc đồng thời với báo cáo tài chính kèm theo

**1. THÔNG TIN KHÁI QUÁT****Hình thức sở hữu vốn**

Công ty Cổ phần Phân phối Khí thấp áp Dầu khí Việt Nam (gọi tắt là “Công ty”) được thành lập và hoạt động tại Việt Nam dưới hình thức Công ty Cổ phần theo Giấy chứng nhận đăng ký kinh doanh lần đầu số 4103006815 ngày 23 tháng 5 năm 2007 và các giấy phép điều chỉnh. Theo Giấy chứng nhận đăng ký kinh doanh lần thứ 13 ngày 25 tháng 8 năm 2023, vốn điều lệ của Công ty là 989.982.660.000 đồng. Cổ phiếu của Công ty được niêm yết trên Sở Giao dịch chứng khoán thành phố Hồ Chí Minh với mã chứng khoán là PGD.

Công ty mẹ của Công ty là Tổng Công ty Khí Việt Nam - Công ty Cổ phần nắm giữ 50,5% vốn điều lệ.

**Lĩnh vực kinh doanh**

Công ty hoạt động trong lĩnh vực kinh doanh và vận chuyển khí thấp áp.

**Hoạt động chính**

Hoạt động chính của Công ty bao gồm kinh doanh và vận chuyển khí thấp áp bằng đường ống; mua bán khí công nghiệp (không mua bán gas tại thành phố Hồ Chí Minh), vật tư, máy móc, thiết bị hóa chất và phương tiện vận chuyển ngành dầu khí; tư vấn chuyên gia công nghệ; xây dựng công trình công nghiệp, hệ thống đường ống, kho bãi, trạm chiết phục vụ ngành dầu khí; mua bán, vận chuyển xăng, dầu nhớt, các sản phẩm khí khô, kinh doanh LPG, LNG và các sản phẩm có nguồn gốc từ dầu, khí (không mua bán gas tại trụ sở Công ty); cung cấp dịch vụ hoán cải phương tiện vận tải (trừ gia công cơ khí, xi mạ điện, tái chế phế thải tại trụ sở Công ty; không thiết kế phương tiện vận tải); mua bán, lắp đặt, sửa chữa và bảo dưỡng thiết bị chuyển đổi sử dụng khí cho phương tiện giao thông vận tải và máy móc - thiết bị ngành nông - lâm - ngư nghiệp; mua bán vật liệu xây dựng, hàng trang trí nội thất; kinh doanh bất động sản; thi công xây dựng công trình hạ tầng kỹ thuật khu công nghiệp, khu dân cư và khai thác khoáng sản.

**Chu kỳ sản xuất, kinh doanh thông thường**

Chu kỳ sản xuất, kinh doanh thông thường của Công ty được thực hiện trong thời gian không quá 12 tháng.

**Cấu trúc doanh nghiệp**

Cấu trúc của Công ty gồm có Văn phòng và 03 đơn vị hạch toán phụ thuộc, bao gồm:

- Xí nghiệp Phân phối Khí thấp áp Vũng Tàu
- Chi nhánh Công ty Cổ phần Phân phối Khí thấp áp Dầu khí Việt Nam - Xí nghiệp Phân phối Khí thấp áp Nhơn Trạch
- Chi nhánh Công ty Cổ phần Phân phối Khí thấp áp Dầu khí Việt Nam - Xí nghiệp Phân phối Khí thấp áp Miền Bắc

**2. CƠ SỞ LẬP BÁO CÁO TÀI CHÍNH VÀ NĂM TÀI CHÍNH****Cơ sở lập báo cáo tài chính**

Báo cáo tài chính kèm theo được trình bày bằng Đồng Việt Nam (VND), theo nguyên tắc giá gốc và phù hợp với chuẩn mực kế toán, chế độ kế toán doanh nghiệp Việt Nam và các quy định pháp lý có liên quan đến việc lập và trình bày báo cáo tài chính.

**THUYẾT MINH BÁO CÁO TÀI CHÍNH (Tiếp theo)**

**MẪU SỐ B 09a-DN**

*Các thuyết minh này là một bộ phận hợp thành và cần được đọc đồng thời với báo cáo tài chính kèm theo*

Báo cáo tài chính kèm theo không nhằm phản ánh tình hình tài chính, kết quả hoạt động kinh doanh và tình hình lưu chuyển tiền tệ theo các nguyên tắc và thông lệ kế toán được chấp nhận chung tại các nước khác ngoài Việt Nam.

**Năm tài chính**

Năm tài chính của Công ty bắt đầu từ ngày 01 tháng 01 và kết thúc vào ngày 31 tháng 12.  
Báo cáo tài chính này được lập cho kỳ hoạt động từ ngày 01 tháng 01 năm 2024 đến ngày 31 tháng 03 năm 2024.

**3. TÓM TẮT CÁC CHÍNH SÁCH KẾ TOÁN CHỦ YẾU**

Sau đây là các chính sách kế toán chủ yếu được Công ty áp dụng trong việc lập báo cáo tài chính:

**Ước tính kế toán**

Việc lập báo cáo tài chính tuân thủ theo chuẩn mực kế toán, chế độ kế toán doanh nghiệp Việt Nam và các quy định pháp lý có liên quan đến việc lập và trình bày báo cáo tài chính yêu cầu Ban Giám đốc phải có những ước tính và giả định ảnh hưởng đến số liệu báo cáo về công nợ, tài sản và việc trình bày các khoản công nợ và tài sản tiềm tàng tại ngày lập báo cáo tài chính cũng như các số liệu báo cáo về doanh thu và chi phí trong suốt năm tài chính. Mặc dù các ước tính kế toán được lập bằng tất cả sự hiểu biết của Ban Giám đốc, số thực tế phát sinh có thể khác với các ước tính, giả định đặt ra.

**Công cụ tài chính**

**Ghi nhận ban đầu**

*Tài sản tài chính:* Tại ngày ghi nhận ban đầu, tài sản tài chính được ghi nhận theo giá gốc cộng các chi phí giao dịch có liên quan trực tiếp đến việc mua sắm tài sản tài chính đó. Tài sản tài chính của Công ty bao gồm tiền và các khoản tương đương tiền, các khoản phải thu ngắn hạn của khách hàng, các khoản phải thu ngắn hạn khác và phải thu dài hạn khác.

*Công nợ tài chính:* Tại ngày ghi nhận ban đầu, công nợ tài chính được ghi nhận theo giá gốc cộng các chi phí giao dịch có liên quan trực tiếp đến việc phát hành công nợ tài chính đó. Công nợ tài chính của Công ty bao gồm các khoản phải trả người bán ngắn hạn, phải trả ngắn hạn khác, chi phí phải trả ngắn hạn, dự phòng phải trả ngắn hạn và các khoản vay.

**Đánh giá lại sau lần ghi nhận ban đầu**

Hiện tại, chưa có quy định về đánh giá lại công cụ tài chính sau ghi nhận ban đầu.

**Tiền và các khoản tương đương tiền**

Tiền và các khoản tương đương tiền bao gồm tiền mặt tại quỹ, tiền đang chuyển, các khoản tiền gửi không kỳ hạn, các khoản đầu tư ngắn hạn, có khả năng thanh khoản cao, dễ dàng chuyển đổi thành tiền và ít rủi ro liên quan đến việc biến động giá trị.

**Nợ phải thu**

Nợ phải thu là số tiền có thể thu hồi của khách hàng hoặc các đối tượng khác. Nợ phải thu được trình bày theo giá trị ghi sổ trừ đi các khoản dự phòng phải thu khó đòi.

Dự phòng phải thu khó đòi được trích lập cho những khoản nợ phải thu đã quá hạn thanh toán từ sáu tháng trở lên, hoặc các khoản phải thu mà người nợ khó có khả năng thanh toán do bị thanh lý, phá sản hay các khó khăn tương tự.

**THUYẾT MINH BÁO CÁO TÀI CHÍNH (Tiếp theo)****MẪU SỐ B 09a-DN***Các thuyết minh này là một bộ phận hợp thành và cần được đọc đồng thời với báo cáo tài chính kèm theo***Hàng tồn kho**

Hàng tồn kho được xác định trên cơ sở giá thấp hơn giữa giá gốc và giá trị thuần có thể thực hiện được. Giá gốc hàng tồn kho bao gồm chi phí nguyên vật liệu trực tiếp, chi phí lao động trực tiếp và chi phí sản xuất chung, nếu có, để có được hàng tồn kho ở địa điểm và trạng thái hiện tại. Giá xuất kho của hàng tồn kho được xác định theo phương pháp bình quân gia quyền. Giá trị thuần có thể thực hiện được được xác định bằng giá bán ước tính trừ các chi phí ước tính để hoàn thành sản phẩm cùng chi phí tiếp thị, bán hàng và phân phối phát sinh.

Dự phòng giảm giá hàng tồn kho của Công ty được trích lập theo các quy định kế toán hiện hành. Theo đó, Công ty được phép trích lập dự phòng giảm giá hàng tồn kho lỗi thời, hỏng, kém phẩm chất và trong trường hợp giá gốc của hàng tồn kho cao hơn giá trị thuần có thể thực hiện được tại ngày kết thúc niên độ kế toán.

**Tài sản cố định hữu hình và khấu hao**

Tài sản cố định hữu hình được trình bày theo nguyên giá trừ giá trị hao mòn lũy kế.

Nguyên giá tài sản cố định hình thành do mua sắm bao gồm giá mua và toàn bộ các chi phí khác liên quan trực tiếp đến việc đưa tài sản vào trạng thái sẵn sàng sử dụng. Đối với tài sản cố định hình thành do đầu tư xây dựng cơ bản theo phương thức giao thầu hoặc tự xây dựng và sản xuất, nguyên giá là giá quyết toán công trình xây dựng theo quy chế quản lý đầu tư và xây dựng hiện hành, các chi phí khác có liên quan trực tiếp và lệ phí trước bạ (nếu có). Trường hợp dự án đã hoàn thành và đưa vào sử dụng nhưng quyết toán chưa được phê duyệt, nguyên giá tài sản cố định được ghi nhận theo giá tạm tính trên cơ sở chi phí thực tế đã bỏ ra để có được tài sản cố định. Nguyên giá tạm tính sẽ được điều chỉnh theo giá quyết toán được các cơ quan có thẩm quyền phê duyệt.

Tài sản cố định hữu hình được khấu hao theo phương pháp đường thẳng dựa trên thời gian hữu dụng ước tính, cụ thể như sau:

	Từ ngày 01/01/2024 đến ngày 31/03/2024
	Số năm
Nhà cửa và vật kiến trúc	5 – 25
Máy móc và thiết bị	3 – 20
Thiết bị văn phòng	3 – 6
Phương tiện vận tải và thiết bị truyền dẫn	3 – 6
Tài sản khác	3

**Tài sản cố định vô hình và khấu hao**

Tài sản cố định vô hình của Công ty thể hiện quyền sử dụng đất, phần mềm máy tính và tài sản cố định vô hình khác được trình bày theo nguyên giá trừ giá trị hao mòn lũy kế. Quyền sử dụng đất có thời hạn được trích khấu hao trên cơ sở thời gian thực tế được cấp, quyền sử dụng đất không có thời hạn không phải trích khấu hao. Các phần mềm máy tính và tài sản cố định vô hình khác được khấu hao theo phương pháp đường thẳng theo thời gian hữu dụng ước tính từ 3 đến 5 năm.

**Chi phí xây dựng cơ bản dở dang**

Các tài sản đang trong quá trình xây dựng phục vụ mục đích sản xuất, cho thuê, quản trị hoặc cho bất kỳ mục đích nào khác được ghi nhận theo giá gốc. Chi phí này bao gồm chi phí dịch vụ và chi phí lãi vay có liên quan phù hợp với chính sách kế toán của Công ty. Việc tính khấu hao của các tài sản này được áp dụng giống như với các tài sản khác, bắt đầu từ khi tài sản ở vào trạng thái sẵn sàng sử dụng.

**THUYẾT MINH BÁO CÁO TÀI CHÍNH (Tiếp theo)****MẪU SỐ B 09a-DN***Các thuyết minh này là một bộ phận hợp thành và cần được đọc đồng thời với báo cáo tài chính kèm theo***Các khoản trả trước**

Chi phí trả trước bao gồm các chi phí thực tế đã phát sinh nhưng có liên quan đến kết quả hoạt động sản xuất kinh doanh của nhiều kỳ kế toán. Chi phí trả trước bao gồm khoản trả trước tiền thuê đất và các khoản chi phí trả trước khác.

Tiền thuê đất thể hiện số tiền thuê đất đã được trả trước. Tiền thuê đất trả trước được phân bổ vào báo cáo kết quả hoạt động kinh doanh theo phương pháp đường thẳng tương ứng với thời gian thuê.

Các khoản chi phí trả trước khác bao gồm giá trị công cụ, dụng cụ, linh kiện loại nhỏ đã xuất dùng, các chi phí quảng cáo, chi phí bảo hiểm, chi phí cải tạo văn phòng và các chi phí trả trước ngắn hạn khác có khả năng đem lại lợi ích kinh tế trong tương lai cho Công ty. Các chi phí này được vốn hóa dưới hình thức các khoản trả trước và được phân bổ vào báo cáo kết quả hoạt động kinh doanh, sử dụng phương pháp đường thẳng theo các quy định kế toán hiện hành.

**Các khoản dự phòng phải trả**

Các khoản dự phòng phải trả được ghi nhận khi Công ty có nghĩa vụ nợ hiện tại do kết quả từ một sự kiện đã xảy ra, và Công ty có khả năng phải thanh toán nghĩa vụ này. Các khoản dự phòng được xác định trên cơ sở ước tính của Ban Giám đốc về các khoản chi phí cần thiết để thanh toán nghĩa vụ nợ này tại ngày kết thúc niên độ kế toán.

**Ghi nhận doanh thu**

Doanh thu bán hàng được ghi nhận khi đồng thời thỏa mãn tất cả năm (5) điều kiện sau:

- Công ty đã chuyển giao phần lớn rủi ro và lợi ích gắn liền với quyền sở hữu sản phẩm hoặc hàng hóa cho người mua;
- Công ty không còn nắm giữ quyền quản lý hàng hóa như người sở hữu hàng hóa hoặc quyền kiểm soát hàng hóa;
- Doanh thu được xác định tương đối chắc chắn;
- Công ty sẽ thu được lợi ích kinh tế từ giao dịch bán hàng; và
- Xác định được chi phí liên quan đến giao dịch bán hàng.

Lãi tiền gửi được ghi nhận trên cơ sở dồn tích, được xác định trên số dư các tài khoản tiền gửi và lãi suất áp dụng.

**Chi phí đi vay**

Chi phí đi vay được ghi nhận vào chi phí sản xuất, kinh doanh trong năm khi phát sinh, trừ khi được vốn hoá theo quy định của Chuẩn mực kế toán “Chi phí đi vay”. Theo đó, chi phí đi vay liên quan trực tiếp đến việc mua, đầu tư xây dựng hoặc sản xuất những tài sản cần một thời gian tương đối dài để hoàn thành đưa vào sử dụng hoặc kinh doanh được cộng vào nguyên giá tài sản cho đến khi tài sản đó được đưa vào sử dụng hoặc kinh doanh. Các khoản thu nhập phát sinh từ việc đầu tư tạm thời các khoản vay được ghi giảm nguyên giá tài sản có liên quan. Đối với khoản vay riêng phục vụ việc xây dựng tài sản cố định, bất động sản đầu tư, lãi vay được vốn hóa kể cả khi thời gian xây dựng dưới 12 tháng.

**CÔNG TY CỔ PHẦN PHÂN PHỐI KHÍ THẤP ÁP DẦU KHÍ VIỆT NAM**

Lầu 7, tòa nhà PV Gas Tower, số 673 Nguyễn Hữu Thọ, xã Phước Kiển  
Huyện Nhà Bè, thành phố Hồ Chí Minh, CHXHCN Việt Nam

**Báo cáo tài chính**

Cho kỳ hoạt động từ ngày  
01/01/2024 đến ngày 31/03/2024

**THUYẾT MINH BÁO CÁO TÀI CHÍNH (Tiếp theo)****MẪU SỐ B 09a-DN**

Các thuyết minh này là một bộ phận hợp thành và cần được đọc đồng thời với báo cáo tài chính kèm theo

**3. TÓM TẮT CÁC CHÍNH SÁCH KẾ TOÁN CHỦ YẾU (Tiếp theo)****Thuế**

Thuế thu nhập doanh nghiệp thể hiện tổng giá trị của số thuế phải trả hiện tại và số thuế hoãn lại.

Số thuế phải trả hiện tại được tính dựa trên thu nhập chịu thuế trong năm. Thu nhập chịu thuế khác với lợi nhuận thuần được trình bày trên báo cáo kết quả hoạt động kinh doanh vì thu nhập chịu thuế không bao gồm các khoản thu nhập hay chi phí tính thuế hoặc được khấu trừ trong các năm khác (bao gồm cả lỗ mang sang, nếu có) và ngoài ra không bao gồm các chỉ tiêu không chịu thuế hoặc không được khấu trừ.

Thuế thu nhập hoãn lại được tính trên các khoản chênh lệch giữa giá trị ghi sổ và cơ sở tính thuế thu nhập của các khoản mục tài sản hoặc công nợ trên báo cáo tài chính và được ghi nhận theo phương pháp bảng cân đối kế toán. Thuế thu nhập hoãn lại phải trả phải được ghi nhận cho tất cả các khoản chênh lệch tạm thời còn tài sản thuế thu nhập hoãn lại chỉ được ghi nhận khi chắc chắn có đủ lợi nhuận tính thuế trong tương lai để khấu trừ các khoản chênh lệch tạm thời.

Thuế thu nhập hoãn lại được xác định theo thuế suất dự tính sẽ áp dụng cho năm tài sản được thu hồi hay nợ phải trả được thanh toán. Thuế thu nhập hoãn lại được ghi nhận vào báo cáo kết quả hoạt động kinh doanh và chỉ ghi vào vốn chủ sở hữu khi khoản thuế đó có liên quan đến các khoản mục được ghi tăng vào vốn chủ sở hữu.

Tài sản thuế thu nhập hoãn lại và nợ thuế thu nhập hoãn lại phải trả được bù trừ khi Công ty có quyền hợp pháp để bù trừ giữa tài sản thuế thu nhập hoãn lại hiện hành với thuế thu nhập hoãn lại phải nộp và khi các tài sản thuế thu nhập hoãn lại và nợ thuế thu nhập hoãn lại phải trả liên quan tới thuế thu nhập doanh nghiệp được quản lý bởi cùng một cơ quan thuế và Công ty có dự định thanh toán thuế thu nhập hoãn lại trên cơ sở thuần. Công ty không ghi nhận thuế thu nhập doanh nghiệp hoãn lại do không có các khoản chênh lệch trọng yếu giữa giá trị ghi sổ của các khoản mục tài sản hoặc công nợ trên bảng cân đối kế toán và cơ sở tính thuế thu nhập doanh nghiệp tại ngày 31 tháng 03 năm 2024.

Việc xác định thuế thu nhập của Công ty căn cứ vào các quy định hiện hành về thuế. Tuy nhiên, những quy định này thay đổi theo từng thời kỳ và việc xác định sau cùng về thuế thu nhập doanh nghiệp tùy thuộc vào kết quả kiểm tra của cơ quan thuế có thẩm quyền.

Các loại thuế khác được áp dụng theo các luật thuế hiện hành tại Việt Nam.

**4. TIỀN VÀ CÁC KHOẢN TƯƠNG ĐƯƠNG TIỀN**

	<u>31/03/2024</u>	<u>01/01/2024</u>
Tiền mặt	458.856.090	262.360.152
Tiền gửi ngân hàng	76.238.253.745	84.910.219.808
Các khoản tương đương tiền (*)	965.000.000.000	1.050.000.000.000
	<u>1.041.697.109.835</u>	<u>1.135.172.579.960</u>

(\*) Số dư các khoản tương đương tiền phản ánh các khoản tiền gửi bằng Việt Nam đồng có kỳ hạn từ 01 tuần đến 03 tháng tại các ngân hàng thương mại, lãi suất dao động từ 0,3% đến 3,6%/năm.

**5. ĐẦU TƯ TÀI CHÍNH NGẮN HẠN**

Tại ngày 31 tháng 03 năm 2024, số dư này gồm các khoản tiền gửi có kỳ hạn đáo hạn ban đầu từ 6 tháng đến 1 năm và hưởng lãi suất từ 3,9%/năm đến 7,4%/năm.

**CÔNG TY CỔ PHẦN PHÂN PHỐI KHÍ THẤP ÁP DẦU KHÍ VIỆT NAM**Lầu 7, tòa nhà PV Gas Tower, số 673 Nguyễn Hữu Thọ, xã Phước Kiển  
Huyện Nhà Bè, thành phố Hồ Chí Minh, CHXHCN Việt Nam**Báo cáo tài chính**Cho kỳ hoạt động từ ngày  
01/01/2024 đến ngày 31/03/2024**THUYẾT MINH BÁO CÁO TÀI CHÍNH (Tiếp theo)****MÃ SỐ B 09a-DN**

Các thuyết minh này là một bộ phận hợp thành và cần được đọc đồng thời với báo cáo tài chính kèm theo

**6. PHẢI THU NGẮN HẠN CỦA KHÁCH HÀNG**

	<u>31/03/2024</u>	<u>01/01/2024</u>
Công ty Cổ phần Kinh doanh Khí Miền Nam	64.662.677.845	110.924.891.827
Công ty Cổ phần CNG Việt Nam	277.592.994.981	350.738.922.979
Công ty TNHH Công nghiệp Kính NSG Việt Nam	142.222.606.164	67.465.410.038
Công ty Cổ phần Đầu tư Xây dựng Phát triển Năng lượng Việt Nam	34.472.030.724	36.529.461.018
Các khách hàng khác	110.615.590.852	137.179.394.054
	<b><u>629.565.900.566</u></b>	<b><u>702.838.079.916</u></b>

**7. TRẢ TRƯỚC CHO NGƯỜI BÁN NGẮN HẠN**

	<u>31/03/2024</u>	<u>01/01/2024</u>
Công ty CP Dịch vụ Kỹ thuật và Bảo dưỡng Công trình Dầu Khí Xuân Sơn	3.251.445.881	6.369.490.088
Khách hàng khác	297.565.510	2.167.662.150
	<b><u>3.549.011.391</u></b>	<b><u>8.537.152.238</u></b>

**8. CÁC KHOẢN PHẢI THU KHÁC**

	<u>31/03/2024</u>	<u>01/01/2024</u>
Phải thu Công ty Cổ phần Xây lắp Dầu khí 2	4.870.608.031	4.870.608.031
Dự thu tạm tính doanh thu bán khí	549.191.061.548	454.022.790.016
Tiền thuế GTGT tạm trích nộp	62.743.339.338	50.246.138.553
Phải thu tiền lãi dự thu	16.722.330.761	11.213.173.256
Tạm ứng cho CBNV	558.362.176	-
Tổng Công ty khí Việt Nam - Công ty Cổ phần	1.726.367.165	11.618.015.128
Chi nhánh Khí Hải Phòng - Tổng Công ty Khí Việt Nam - Công ty Cổ phần	109.580.110	-
Ký quỹ, ký cược ngắn hạn	20.000.000	10.000.000
Các khoản phải thu khác	357.230.687	1.321.158.580
	<b><u>636.298.879.816</u></b>	<b><u>533.301.883.564</u></b>

**9. NỢ XẤU**

Tại ngày 31 tháng 03 năm 2024, Công ty có một số khoản nợ xấu như sau:

	<u>31/03/2024</u>			<u>01/01/2024</u>		
	Giá gốc	Giá trị có thể thu hồi (*)	Thời gian quá hạn	Giá gốc	Giá trị có thể thu hồi (*)	Thời gian quá hạn
Công ty TNHH Gốm sứ Mỹ Xuân	11.296.297.196	-	Trên 3 năm	11.296.297.196	-	Trên 3 năm
Công ty Cổ phần Xây Lắp Dầu Khí 2	4.870.608.031	-	Trên 3 năm	4.870.608.031	-	Trên 3 năm
	<b><u>16.166.905.227</u></b>	<b><u>-</u></b>		<b><u>16.166.905.227</u></b>	<b><u>-</u></b>	

(\*) Giá trị có thể thu hồi được xác định bằng nợ gốc trừ đi số dự phòng phải thu ngắn hạn khó đòi được trích lập tương ứng.

**CÔNG TY CỔ PHẦN PHÂN PHỐI KHÍ THẤP ÁP DẦU KHÍ VIỆT NAM**

Lầu 7, tòa nhà PV Gas Tower, số 673 Nguyễn Hữu Thọ, xã Phước Kiển

Huyện Nhà Bè, thành phố Hồ Chí Minh, CHXHCN Việt Nam

**Báo cáo tài chính**

Cho kỳ hoạt động từ ngày

01/01/2024 đến ngày 31/03/2024

**THUYẾT MINH BÁO CÁO TÀI CHÍNH (Tiếp theo)****MẪU SỐ B 09a-DN***Các thuyết minh này là một bộ phận hợp thành và cần được đọc đồng thời với báo cáo tài chính kèm theo***10. HÀNG TỒN KHO**

	31/03/2024		01/01/2024	
	Giá gốc	Dự phòng	Giá gốc	Dự phòng
Nguyên liệu, vật liệu	11.369.244.245	-	11.104.180.495	-
Công cụ, dụng cụ	35.207.419.651	-	35.060.431.656	-
Hàng hoá	577.837.163	-	549.884.250	-
<b>Cộng</b>	<b>47.154.501.059</b>	<b>-</b>	<b>46.714.496.401</b>	<b>-</b>

**11. CHI PHÍ TRẢ TRƯỚC**

	31/03/2024	01/01/2024
<b>Ngắn hạn</b>		
Công cụ dụng cụ phân bổ ngắn hạn	153.449.115	103.702.296
Chi phí bảo hiểm	1.715.605.335	2.222.644.736
Chi phí trả trước ngắn hạn khác	3.333.451.807	3.066.028.461
	<b>5.202.506.257</b>	<b>5.392.375.493</b>
<b>Dài hạn</b>		
Công cụ dụng cụ phân bổ dài hạn	2.577.742.880	3.051.825.152
Chi phí thuê mặt bằng tại các Khu công nghiệp	79.830.281.055	80.463.515.968
Chi phí biển quảng cáo	13.639.041.532	14.940.295.841
Chi phí trả trước dài hạn khác	23.885.788.418	25.805.075.619
	<b>119.932.853.885</b>	<b>124.260.712.580</b>

**THUYẾT MINH BÁO CÁO TÀI CHÍNH (Tiếp theo)**

**MẪU SỐ B 09a-DN**

Các thuyết minh này là một bộ phận hợp thành và cần được đọc đồng thời với báo cáo tài chính kèm theo

**12. TĂNG, GIẢM TÀI SẢN CỐ ĐỊNH HỮU HÌNH**

	Nhà cửa, vật kiến trúc	Máy móc, thiết bị	Phương tiện vận tải, thiết bị truyền	Thiết bị, dụng cụ quản lý	Khác	Tổng cộng
<b>NGUYÊN GIÁ</b>						
Tại ngày 01/01/2024	137.563.180.448	872.210.811.917	9.481.294.026	33.733.167.053	7.006.020.190	1.059.994.473.634
Mua sắm mới		1.512.870.000		309.399.000	30.427.273	1.852.696.273
Tại ngày 31/03/2024	137.563.180.448	873.723.681.917	9.481.294.026	34.042.566.053	7.036.447.463	1.061.847.169.907
<b>GIÁ TRỊ HAO MÒN LŨY KẾ</b>						
Tại ngày 01/01/2024	60.396.404.249	741.768.165.161	3.377.321.493	22.901.079.697	3.090.095.024	831.533.065.624
Trích khấu hao trong kỳ	1.844.606.044	9.006.111.731	265.897.164	1.299.521.445	284.816.235	12.700.952.619
Tại ngày 31/03/2024	62.241.010.293	750.774.276.892	3.643.218.657	24.200.601.142	3.374.911.259	844.234.018.243
<b>GIÁ TRỊ CÒN LẠI</b>						
Tại ngày 01/01/2024	77.166.776.199	130.442.646.756	6.103.972.533	10.832.087.356	3.915.925.166	228.461.408.010
Tại ngày 31/03/2024	75.322.170.155	122.949.405.025	5.838.075.369	9.841.964.911	3.661.536.204	217.613.151.664

Nguyên giá của tài sản cố định hữu hình bao gồm các tài sản cố định đã khấu hao hết nhưng vẫn còn sử dụng tại ngày 31 tháng 03 năm 2024 là 538.213.770.788 đồng.



**CÔNG TY CỔ PHẦN PHÂN PHỐI KHÍ THÁP ÁP DẦU KHÍ VIỆT NAM**Lầu 7, tòa nhà PV Gas Tower, số 673 Nguyễn Hữu Thọ, xã Phước Kiển  
Huyện Nhà Bè, thành phố Hồ Chí Minh, CHXHCN Việt Nam**Báo cáo tài chính**Cho kỳ hoạt động từ ngày  
01/01/2024 đến ngày 31/03/2024**THUYẾT MINH BÁO CÁO TÀI CHÍNH****MÃ SỐ B 09a-DN**

Các thuyết minh này là một bộ phận hợp thành và cần được đọc đồng thời với báo cáo tài chính kèm theo

**13. TĂNG, GIẢM TÀI SẢN CỐ ĐỊNH VÔ HÌNH**

	Quyền sử dụng đất	Phần mềm máy tính	Tổng cộng
<b>NGUYÊN GIÁ</b>			
Tại ngày 01/01/2024	45.545.065.586	17.666.598.290	63.211.663.876
Tại ngày 31/03/2024	45.545.065.586	17.666.598.290	63.211.663.876
<b>GIÁ TRỊ HAO MÒN LŨY KẾ</b>			
Tại ngày 01/01/2024	-	13.502.991.732	13.502.991.732
Trích khấu hao trong kỳ	-	464.342.397	464.342.397
Tại ngày 31/03/2024	-	13.967.334.129	13.967.334.129
<b>GIÁ TRỊ CÒN LẠI</b>			
Tại ngày 01/01/2024	45.545.065.586	4.163.606.558	49.708.672.144
Tại ngày 31/03/2024	45.545.065.586	3.699.264.161	49.244.329.747

Nguyên giá của tài sản cố định vô hình bao gồm các tài sản cố định đã khấu hao hết nhưng vẫn còn sử dụng tại ngày 31 tháng 03 năm 2024 là 10.123.221.418 đồng.

**14. TÀI SẢN DỄ DANG DÀI HẠN**

	31/03/2024	01/01/2024
Tuyến ống nâng công suất cấp khí cho KCN NT và HT cung cấp KTA cho KH Tôn Phương Nam	654.693.052	654.693.052
Phần mềm tracking công việc An toàn - Môi trường	900.909.091	900.909.091
Cải tạo, lắp đặt hệ thống Propane/LPG trạm LGDS Tiền Hải - Thái Bình	16.545.533.322	744.000.000
	<b>18.101.135.465</b>	<b>2.299.602.143</b>

**15. PHẢI TRẢ NGƯỜI BÁN NGẮN HẠN**

	31/03/2024	01/01/2024
Tổng Công ty Khí Việt Nam - Công ty Cổ phần	1.194.865.238.194	1.451.769.641.084
Chi nhánh Khí Hải Phòng - Tổng Công ty Khí Việt Nam - Công ty Cổ phần	152.144.662.088	170.700.159.032
Chi nhánh Tổng Công ty Khí Việt Nam - CTCP - Công ty Kinh doanh Sản Phẩm Khí	5.724.195.206	-
Các đối tượng khác	16.020.424.095	20.205.185.707
	<b>1.368.754.519.583</b>	<b>1.642.674.985.823</b>

**16. NGƯỜI MUA TRẢ TIỀN TRƯỚC NGẮN HẠN**

	31/03/2024	01/01/2024
Công ty TNHH Hyosung Việt Nam	15.917.423.788	16.043.353.714
Công ty TNHH Hyosung Đồng Nai	5.429.083.396	10.962.955.710
Công ty Cổ phần gốm sứ Long Hầu	6.717.164.434	6.565.897.346
Chi nhánh công ty cổ phần kỹ thương Thiên Hoàng- Nhà máy Gạch men Mikado	8.650.509.971	7.280.539.995
Công ty TNHH Hưng Nghiệp Formosa	15.495.877.726	11.243.511.942
Công ty Cổ phần Videcor	7.090.129.859	1.442.674.871
Các khách hàng khác	22.684.159.152	14.439.403.500
	<b>81.984.348.326</b>	<b>67.978.337.078</b>

**THUYẾT MINH BÁO CÁO TÀI CHÍNH (Tiếp theo)**

**MẪU SỐ B 09a-DN**

*Các thuyết minh này là một bộ phận hợp thành và cần được đọc đồng thời với báo cáo tài chính kèm theo*

**17. THUẾ VÀ CÁC KHOẢN PHẢI THU - PHẢI NỢ NHÀ NƯỚC**

Chỉ tiêu	01/01/2024	Số phải thu trong kỳ	Số đã thực nộp trong kỳ	31/03/2024
<b>a) Các khoản phải thu</b>				
Tiền thuê đất được Nhà nước miễn giảm	42.027.673	58.946.345	-	100.974.018
<b>Cộng</b>	<b>42.027.673</b>	<b>58.946.345</b>	<b>-</b>	<b>100.974.018</b>
<b>b) Các khoản phải nộp</b>				
Chỉ tiêu	01/01/2024	Số phải nộp trong kỳ	Số đã nộp trong kỳ	31/03/2024
Thuế giá trị gia tăng	667.502.096	1.561.126.833	1.463.418.806	765.210.123
Thuế thu nhập doanh nghiệp	17.696.551.287	12.920.194.137	17.821.547.327	12.795.198.097
Thuế thu nhập cá nhân	2.324.841.258	4.443.486.601	3.728.488.014	3.039.839.845
Các loại thuế khác	-	754.258.499	754.258.499	-
<i>Thuế môn bài</i>	-	6.000.000	6.000.000	-
<i>Nộp khác</i>	-	748.258.499	748.258.499	-
<b>Cộng</b>	<b>20.688.894.641</b>	<b>19.679.066.070</b>	<b>23.767.712.646</b>	<b>16.600.248.065</b>

**18. CHI PHÍ PHẢI TRẢ NGẮN HẠN**

	31/03/2024	01/01/2024
Chi phí thuê đất theo Hợp đồng số 09/HĐTĐ/HIPC ngày 15/12/2015	1.455.586.215	1.455.586.215
Trích trước chi phí mua khí	186.296.099.575	43.981.536.950
Chi phí phải trả khác	9.671.103.256	8.832.157.441
	<b>197.422.789.046</b>	<b>54.261.380.606</b>

**19. PHẢI TRẢ NGẮN HẠN KHÁC**

	31/03/2024	01/01/2024
Nhận ký quỹ, ký cược ngắn hạn	144.801.658.526	151.918.433.803
Phải trả ngắn hạn khác	1.532.357.661	702.755.114
	<b>146.334.016.187</b>	<b>152.621.188.917</b>

**THUYẾT MINH BÁO CÁO TÀI CHÍNH (Tiếp theo)**

**MẪU SỐ B 09a-DN**

Các thuyết minh này là một bộ phận hợp thành và cần được đọc đồng thời với báo cáo tài chính kèm theo

**20. VỐN CHỦ SỞ HỮU**

Bảng đối chiếu biến động của vốn chủ sở hữu

	Vốn góp của chủ sở hữu	Thặng dư vốn cổ phần	Cổ phiếu quỹ	Quỹ đầu tư phát triển	Quỹ khác thuộc vốn CSH	Lợi nhuận sau thuế chưa phân phối	Cộng
<b>Số dư tại ngày 01/01/2023</b>	<b>899.990.250.000</b>	<b>153.050.000</b>	<b>(9.550.000)</b>	<b>178.262.403.866</b>	<b>12.450.000.000</b>	<b>464.370.474.686</b>	<b>1.555.216.628.552</b>
Lợi nhuận trong năm	-	-	-	-	-	265.787.886.267	265.787.886.267
Chuyển quỹ khác thuộc VCSH sang quỹ đầu tư phát triển	-	-	-	12.450.000.000	(12.450.000.000)	-	-
Trích quỹ thưởng Ban điều hành	-	-	-	-	-	(1.090.000.000)	(1.090.000.000)
Trích quỹ khen thưởng phúc lợi	-	-	-	-	-	(21.950.000.000)	(21.950.000.000)
Tặng khác	-	-	-	-	-	8.545.859.724	8.545.859.724
Tặng vốn do phát hành thêm cổ phiếu thưởng	89.992.410.000	-	-	(89.992.410.000)	-	-	-
Chia cổ tức	-	-	-	-	-	(404.991.315.000)	(404.991.315.000)
<b>Số dư tại ngày 01/01/2024</b>	<b>989.982.660.000</b>	<b>153.050.000</b>	<b>(9.550.000)</b>	<b>100.719.993.866</b>	<b>-</b>	<b>310.672.905.677</b>	<b>1.401.519.059.543</b>
Lợi nhuận trong năm	-	-	-	-	-	36.777.899.843	36.777.899.843
Trích quỹ khen thưởng phúc lợi	-	-	-	-	-	(3.000.000.000)	(3.000.000.000)
<b>Số dư tại ngày 31/03/2024</b>	<b>989.982.660.000</b>	<b>153.050.000</b>	<b>(9.550.000)</b>	<b>100.719.993.866</b>	<b>-</b>	<b>344.450.805.520</b>	<b>1.435.296.959.386</b>

**CÔNG TY CỔ PHẦN PHÂN PHỐI KHÍ THÁP ÁP DẦU KHÍ VIỆT NAM**

Lầu 7, tòa nhà PV Gas Tower, số 673 Nguyễn Hữu Thọ, xã Phước Kiển  
Huyện Nhà Bè, thành phố Hồ Chí Minh, CHXHCN Việt Nam

**Báo cáo tài chính**

Cho kỳ hoạt động từ ngày  
01/01/2024 đến ngày 31/03/2024

**THUYẾT MINH BÁO CÁO TÀI CHÍNH (Tiếp theo)****MẪU SỐ B 09a-DN**

Các thuyết minh này là một bộ phận hợp thành và cần được đọc đồng thời với báo cáo tài chính kèm theo

**20. VỐN CHỦ SỞ HỮU (Tiếp theo)**Vốn điều lệ và vốn góp của chủ sở hữu

Theo Giấy chứng nhận đăng ký kinh doanh lần thứ 13 ngày 25 tháng 08 năm 2023, vốn điều lệ của Công ty là 989.982.660.000 đồng. Tại ngày 31 tháng 03 năm 2024, vốn điều lệ đã được các cổ đông góp đủ như sau:

Cổ đông	Cơ cấu vốn Tại ngày 31/03/2024		Cơ cấu vốn Tại ngày 01/01/2024	
	VND	%	VND	%
Tổng Công ty Khí Việt Nam - Công ty Cổ phần	499.950.000.000	50,50%	499.950.000.000	50,50%
Công ty Tokyo Gas Asia Pte. Ltd	247.497.320.000	25,00%	247.497.320.000	25,00%
Công ty Saibu Gas Co., Ltd	207.897.750.000	21,00%	207.897.750.000	21,00%
Các cổ đông khác	34.637.590.000	3,50%	34.637.590.000	3,50%
	<b>989.982.660.000</b>	<b>100%</b>	<b>989.982.660.000</b>	<b>100%</b>

Cổ phiếu

	31/03/2024	01/01/2024
<b>Số lượng cổ phiếu đã bán ra công chúng</b>	<b>98.998.266</b>	<b>98.998.266</b>
Cổ phiếu phổ thông	98.998.266	98.998.266
Cổ phiếu ưu đãi	-	-
<b>Số lượng cổ phiếu quỹ</b>	<b>955</b>	<b>955</b>
Cổ phiếu phổ thông	955	955
Cổ phiếu ưu đãi	-	-
<b>Số lượng cổ phiếu đang lưu hành</b>	<b>98.997.311</b>	<b>98.997.311</b>
Cổ phiếu phổ thông	98.997.311	98.997.311
Cổ phiếu ưu đãi	-	-

Cổ phiếu phổ thông có mệnh giá 10.000 VND/cổ phiếu.

**21. BỘ PHẬN THEO LĨNH VỰC KINH DOANH VÀ BỘ PHẬN THEO KHU VỰC ĐỊA LÝ**

Trong năm, Công ty chỉ kinh doanh một mặt hàng duy nhất là khí tự nhiên và chỉ hoạt động trong phạm vi lãnh thổ Việt Nam. Do vậy, Công ty không có bộ phận theo lĩnh vực kinh doanh nào khác ngoài lĩnh vực kinh doanh khí tự nhiên và khu vực địa lý nào khác ngoài lãnh thổ Việt Nam.

**CÔNG TY CỔ PHẦN PHÂN PHỐI KHÍ THÁP ÁP DẦU KHÍ VIỆT NAM**

Lầu 7, tòa nhà PV Gas Tower, số 673 Nguyễn Hữu Thọ, xã Phước Kiển  
Huyện Nhà Bè, thành phố Hồ Chí Minh, CHXHCN Việt Nam

**Báo cáo tài chính**

Cho kỳ hoạt động từ ngày

01/01/2024 đến ngày 31/03/2024

**THUYẾT MINH BÁO CÁO TÀI CHÍNH (Tiếp theo)****MẪU SỐ B 09a-DN**

*Các thuyết minh này là một bộ phận hợp thành và cần được đọc đồng thời với báo cáo tài chính kèm theo*

**22. DOANH THU BÁN HÀNG VÀ CUNG CẤP DỊCH VỤ**

	<b>Từ 01/01/2024 đến 31/03/2024</b>	<b>Từ 01/01/2023 đến 31/03/2023</b>
Doanh thu bán hàng và cung cấp dịch vụ	2.292.345.803.365	2.291.291.467.142
	<b>2.292.345.803.365</b>	<b>2.291.291.467.142</b>

**23. GIÁ VỐN HÀNG BÁN VÀ DỊCH VỤ CUNG CẤP**

	<b>Từ 01/01/2024 đến 31/03/2024</b>	<b>Từ 01/01/2023 đến 31/03/2023</b>
Giá vốn hàng bán	2.125.279.434.670	2.011.439.360.442
	<b>2.125.279.434.670</b>	<b>2.011.439.360.442</b>

**24. DOANH THU HOẠT ĐỘNG TÀI CHÍNH**

Doanh thu hoạt động tài chính của Công ty là lãi tiền gửi có kỳ hạn và không có kỳ hạn tại các ngân hàng thương mại.

**25. CHI PHÍ BÁN HÀNG VÀ CHI PHÍ QUẢN LÝ DOANH NGHIỆP**

	<b>Từ 01/01/2024 đến 31/03/2024</b>	<b>Từ 01/01/2023 đến 31/03/2023</b>
<b>Chi phí bán hàng phát sinh trong kỳ</b>		
Chi phí nhân viên bán hàng	40.976.006.560	61.000.477.857
Chi phí dụng cụ đồ dùng	3.572.019.474	2.285.075.281
Chi phí khấu hao tài sản cố định	12.030.600.498	12.426.912.888
Chi phí thuê tài sản cố định	15.758.342.490	16.017.494.697
Chi phí dịch vụ mua ngoài	13.189.192.120	11.579.349.445
Các khoản chi phí bán hàng khác	14.730.203.891	11.836.530.569
	<b>100.256.365.033</b>	<b>115.145.840.737</b>
<b>Chi phí quản lý doanh nghiệp phát sinh trong kỳ</b>		
Chi phí nhân viên quản lý	4.423.324.389	6.118.380.182
Chi phí dụng cụ đồ dùng	342.308.699	339.115.741
Chi phí khấu hao tài sản cố định	1.134.694.518	505.089.705
Chi phí thuế, phí, lệ phí	3.000.000	3.000.000
Chi phí dịch vụ mua ngoài	1.071.778.385	1.295.064.306
Các khoản chi phí quản lý doanh nghiệp khác	17.647.002.654	23.822.388.033
	<b>24.622.108.645</b>	<b>32.083.037.967</b>

**CÔNG TY CỔ PHẦN PHÂN PHỐI KHÍ THẤP ÁP DẦU KHÍ VIỆT NAM**Lầu 7, tòa nhà PV Gas Tower, số 673 Nguyễn Hữu Thọ, xã Phước Kiển  
Huyện Nhà Bè, thành phố Hồ Chí Minh, CHXHCN Việt Nam**Báo cáo tài chính**

Cho kỳ hoạt động từ ngày

01/01/2024 đến ngày 31/03/2024

**THUYẾT MINH BÁO CÁO TÀI CHÍNH (Tiếp theo)****MÃ SỐ B 09a-DN**

Các thuyết minh này là một bộ phận hợp thành và cần được đọc đồng thời với báo cáo tài chính kèm theo

**26. CHI PHÍ SẢN XUẤT KINH DOANH THEO YẾU TỐ**

	Từ 01/01/2024 đến 31/03/2024	Từ 01/01/2023 đến 31/03/2023
Chi phí mua khí	2.125.279.434.670	2.011.439.360.442
Chi phí nguyên liệu vật liệu công cụ dụng cụ	3.914.328.173	2.624.191.022
Chi phí nhân công	45.399.330.949	67.118.858.039
Chi phí khấu hao tài sản cố định	13.165.295.016	12.932.002.593
Chi phí thuê tài sản cố định	15.758.342.490	16.017.494.697
Chi phí dịch vụ mua ngoài	14.260.970.505	12.874.413.751
Chi phí bằng tiền khác	32.380.206.545	35.661.918.602
	<b>2.250.157.908.348</b>	<b>2.158.668.239.146</b>

**27. CHI PHÍ THUẾ THU NHẬP DOANH NGHIỆP**

	Từ 01/01/2024 đến 31/03/2024	Từ 01/01/2023 đến 31/03/2023
<b>Lợi nhuận kế toán trước thuế</b>	<b>49.698.093.980</b>	<b>143.196.754.271</b>
<b>Các khoản điều chỉnh tăng/(giảm) thu nhập chịu thuế</b>		
<b>Các khoản điều chỉnh tăng</b>	<b>8.908.847.260</b>	<b>15.479.500.573</b>
- Thủ lao của Hội đồng Quản trị, Ban kiểm soát	-	120.000.000
- Quỹ lương NLD năm trước được phê duyệt ghi nhận tăng chi phí trong kỳ	8.111.261.288	15.174.860.845
- Chi phí khác	797.585.972	184.639.728
<b>Các khoản điều chỉnh giảm</b>	<b>107.174.111</b>	<b>-</b>
- Quỹ lương NQL năm trước được phê duyệt ghi nhận giảm chi phí trong kỳ	107.174.111	-
<b>Thu nhập chịu thuế thu nhập doanh nghiệp</b>	<b>58.499.767.129</b>	<b>158.676.254.844</b>
- Thu nhập chịu thuế từ hoạt động chính	58.499.767.129	158.676.254.844
<b>Thuế suất hoạt động sản xuất kinh doanh chính</b>	<b>20%</b>	<b>20%</b>
Chi phí thuế thu nhập doanh nghiệp tính trên thu nhập chịu thuế năm hiện hành	11.699.953.426	31.735.250.969
Chi phí thuế thu nhập doanh nghiệp sau quyết toán năm 2023 phải nộp	1.095.244.671	
Điều chỉnh khác	124.996.040	18.000.000
<b>Chi phí thuế thu nhập doanh nghiệp hiện hành</b>	<b>12.920.194.137</b>	<b>31.753.250.969</b>

**28. LÃI CƠ BẢN TRÊN CỔ PHIẾU**

	Từ ngày 01/01/2024 đến ngày 31/03/2024	Từ ngày 01/01/2023 đến ngày 31/03/2023
<b>Lợi nhuận sau thuế thu nhập doanh nghiệp (VND)</b>	<b>36.777.899.843</b>	<b>111.443.503.302</b>
- Trích Quỹ khen thưởng phúc lợi (VND)	(3.000.000.000)	(3.000.000.000)
- Trích Quỹ thưởng Ban điều hành (VND)	-	-
<b>Lợi nhuận để tính lãi cơ bản trên cổ phiếu (VND)</b>	<b>33.777.899.843</b>	<b>108.443.503.302</b>
Số cổ phiếu phổ thông bình quân lưu hành trong năm (Cổ phiếu)	98.997.311	98.997.311
<b>Lãi cơ bản trên cổ phiếu (VND/cổ phiếu)</b>	<b>341</b>	<b>1.095</b>

**THUYẾT MINH BÁO CÁO TÀI CHÍNH (Tiếp theo)**

**MẪU SỐ B 09a-DN**

Các thuyết minh này là một bộ phận hợp thành và cần được đọc đồng thời với báo cáo tài chính kèm theo

**29. NGHIỆP VỤ VÀ SỐ DƯ VỚI CÁC BÊN LIÊN QUAN**

*Trong kỳ, Công ty đã có các giao dịch chủ yếu sau với các bên liên quan:*

	<b>Từ ngày 01/01/2024 đến ngày 31/03/2024</b>
<b>Mua hàng</b>	<b>1.956.487.768.118</b>
Tổng Công ty Khí Việt Nam - Công ty Cổ phần	1.733.158.886.410
- Mua khí	1.716.417.791.060
- Thuê văn phòng	1.582.035.000
- Thuê công trình "Hệ thống phân phối khí thấp áp giai đoạn 2"	15.002.712.501
- Chi phí điện và khác	156.347.849
CN Khí Hải Phòng - Tổng Công ty Khí Việt Nam - Công ty Cổ phần	218.125.067.884
CN Tổng Công ty Khí Việt Nam - CTCP - Công ty Kinh doanh Sản Phẩm Khí	5.203.813.824
<b>Bán hàng</b>	<b>760.414.308.606</b>
Công ty CP Kinh doanh Khí Miền Nam	315.979.726.934
Công ty Cổ phần CNG Việt Nam (tiền khí)	444.434.581.672

**NGHIỆP VỤ VÀ SỐ DƯ VỚI CÁC BÊN LIÊN QUAN (Tiếp theo)**

*Số dư với các bên liên quan chủ yếu tại ngày kết thúc niên độ kế toán như sau:*

	<b>31/03/2024</b>
<b>Phải thu khách hàng ngắn hạn</b>	<b>345.927.567.376</b>
Công ty CP Kinh doanh Khí Miền Nam	64.662.677.845
Công ty Cổ phần CNG Việt Nam	277.592.994.981
<b>Phải thu khác</b>	<b>1.835.947.275</b>
Tổng Công ty Khí Việt Nam - Công ty Cổ phần	1.726.367.165
CN Khí Hải Phòng - Tổng Công ty Khí Việt Nam - Công ty Cổ phần	109.580.110
Công ty CP Kinh doanh Khí Miền Nam	130.173.910.249
Công ty Cổ phần CNG Việt Nam	43.571.754.889
<b>Phải trả người bán</b>	<b>1.352.734.095.488</b>
Tổng Công ty Khí Việt Nam - Công ty Cổ phần	1.194.865.238.194
CN Khí Hải Phòng - Tổng Công ty Khí Việt Nam - Công ty Cổ phần	152.144.662.088
CN Tổng Công ty Khí Việt Nam - CTCP - Công ty Kinh doanh Sản Phẩm Khí	5.724.195.206
<b>Ký quỹ ký cược dài hạn</b>	<b>1.661.785.125</b>
Tổng Công ty Khí Việt Nam - Công ty Cổ phần	1.661.785.125
<b>Chi phí phải trả</b>	<b>186.296.099.575</b>
Tổng Công ty Khí Việt Nam - Công ty Cổ phần	176.482.714.084
CN Khí Hải Phòng - Tổng Công ty Khí Việt Nam - Công ty Cổ phần	9.813.385.491

**CÔNG TY CỔ PHẦN PHÂN PHỐI KHÍ THẤP ÁP DẦU KHÍ VIỆT NAM**

Lầu 7, tòa nhà PV Gas Tower, số 673 Nguyễn Hữu Thọ, xã Phước Kiển  
Huyện Nhà Bè, thành phố Hồ Chí Minh, CHXHCN Việt Nam

**Báo cáo tài chính**

Cho kỳ hoạt động từ ngày  
01/01/2024 đến ngày 31/03/2024

**THUYẾT MINH BÁO CÁO TÀI CHÍNH (Tiếp theo)**

**MẪU SỐ B 09a-DN**

*Các thuyết minh này là một bộ phận hợp thành và cần được đọc đồng thời với báo cáo tài chính kèm theo*

**30. CÁC KHOẢN CAM KẾT**

**Thuê hệ thống khí thấp áp**

Ngày 18 tháng 8 năm 2009, Công ty đã ký Hợp đồng thuê tài sản số 120/2009/PV GAS-TC-PV GAS D/D4 với Tổng Công ty Khí Việt Nam - Công ty TNHH MTV (nay là Tổng Công ty Khí Việt Nam - Công ty Cổ phần) để thuê hệ thống khí thấp áp giai đoạn 2. Số tiền thuê hàng tháng là 5.000.904.167 đồng kể từ ngày 14 tháng 8 năm 2008 đến ngày hoàn tất việc thực hiện mua bán công trình khí thấp áp giai đoạn 2 hoặc đến thời điểm kết thúc hợp đồng.

**Thuê văn phòng**

Năm 2017, Công ty đã ký mới hợp đồng số 326/2017/PVGASD-PVG.D/D4 ngày 29/11/2017 với thời hạn 2 năm, thay thế cho hợp đồng số 314/HĐ/PVGAS/DAD-PVG.D/D4 ngày 01/12/2011 đã hết hiệu lực. Công ty có ký bổ sung phụ lục số 05 ngày 25/12/2023 gia hạn thời gian thuê 2 năm kể từ ngày 01/01/2024 đến hết ngày 31/12/2025, diện tích thuê gồm 1.235 m2 để làm văn phòng.

**Thuê hệ thống tiếp nhận và cung cấp khí**

Ngày 30 tháng 11 năm 2020, Công ty đã ký hợp đồng số 2211/2020/HĐTTS/NMT- XNMB với Công ty TNHH Thương mại Dịch vụ Kỹ thuật Nhật Minh Thành để thuê hệ thống tiếp nhận và cung cấp khí kết nối vào hệ thống phân phối khí thấp áp tại Khu công nghiệp Tiên Hải – Tỉnh Thái Bình trong 5 năm cho các khách hàng: Công ty TNHH Sứ Đông Lâm, Công ty TNHH Pha lê Việt Tiếp Thái Bình, Công ty Cổ phần Gốm sứ Thái Bình, Chi nhánh Công ty Cổ phần Kỹ thuật Thiên Hoàng - Nhà máy Gạch men Mikado, Công ty Cổ phần Gạch men Sứ Long Hâu. Ngày 30 tháng 06 năm 2023, Công ty ký sửa đổi bổ sung số 03 về việc chuyển giao Hợp đồng thuê tài sản giữa Công ty TNHH Thương mại Dịch vụ Kỹ thuật Nhật Minh Thành (bên chuyển nhượng tài sản) và Công ty TNHH Năng lượng Xanh Meta (bên nhận chuyển nhượng tài sản). Theo đó, Công ty sẽ trả tiền thuê hàng tháng cho Công ty TNHH Năng lượng Xanh Meta với giá thuê được tính theo khối lượng khí vận chuyển đến ngày 31 tháng 03 năm 2024 nhưng không vượt quá 446.599.999 đồng.

**31. SỐ LIỆU SO SÁNH**


Số liệu so sánh của bảng cân đối kế toán là số liệu tại ngày 31 tháng 12 năm 2023 đã được kiểm toán. Số liệu so sánh của báo cáo kết quả hoạt động kinh doanh và báo cáo lưu chuyển tiền tệ là số liệu của kỳ hoạt động từ ngày 01 tháng 01 năm 2023 đến ngày 31 tháng 03 năm 2023 chưa được kiểm toán.

Thành phố Hồ Chí Minh, ngày 16 tháng 04 năm 2024

  
Huỳnh Minh Hùng  
Người lập biểu

  
Đặng Quốc Vương  
Kế toán trưởng



  
Trần Thanh Nam  
Giám đốc