

BÁO CÁO TÀI CHÍNH ĐÃ ĐƯỢC KIỂM TOÁN

Cho năm tài chính kết thúc ngày 31 tháng 12 năm 2023

CÔNG TY CỔ PHẦN BỆNH VIỆN TIM TÂM ĐỨC

MỤC LỤC

----- oOo -----

	Trang
1. BÁO CÁO CỦA HỘI ĐỒNG QUẢN TRỊ	01 - 03
2. BÁO CÁO KIỂM TOÁN ĐỘC LẬP	04 - 05
3. BẢNG CÂN ĐỐI KẾ TOÁN	06 - 09
4. BÁO CÁO KẾT QUẢ HOẠT ĐỘNG KINH DOANH	10
5. BÁO CÁO LƯU CHUYỂN TIỀN TỆ	11 - 12
6. BẢN THUYẾT MINH BÁO CÁO TÀI CHÍNH	13 - 36

BÁO CÁO CỦA HỘI ĐỒNG QUẢN TRỊ

Cho năm tài chính kết thúc ngày 31 tháng 12 năm 2023

Hội đồng Quản trị trân trọng đề trình báo cáo này cùng với các Báo cáo tài chính đã được kiểm toán cho năm tài chính kết thúc ngày 31 tháng 12 năm 2023.

1. Thông tin chung về công ty

Thành lập

Công ty Cổ phần Bệnh Viện Tim Tâm Đức (gọi tắt là "Công ty") được thành lập theo giấy chứng nhận đăng ký doanh nghiệp Công ty cổ phần số 4103001109 do Sở kế hoạch và đầu tư Tp. Hồ Chí Minh cấp ngày 16/7/2002. Giấy chứng nhận đăng ký kinh doanh thay đổi lần thứ 7 (bảy) ngày 06/10/2007 tăng vốn điều lệ của Công ty là 129.600.000.000 VND, thay đổi lần thứ 8 (tám) ngày 24/6/2010. Giấy chứng nhận đăng ký kinh doanh thay đổi lần thứ 9 (chín) ngày 21/02/2011 tăng vốn điều lệ của Công ty là 155.520.000.000 VND, thay đổi lần thứ 10 (mười) ngày 13/05/2011, thay đổi lần thứ 12 (mười hai) ngày 18/6/2012, thay đổi lần thứ 14 (mười bốn) ngày 25/06/2015. Ngày 07/01/2013, Bộ trưởng Bộ Y tế đã cấp giấy phép hoạt động khám bệnh, chữa bệnh số 23/BYT-GPHĐ cho BỆNH VIỆN TIM TÂM ĐỨC.

Hình thức sở hữu vốn: Công ty cổ phần đại chúng lớn.

Hoạt động chính của Công ty:

Dịch vụ khám, chữa bệnh: bệnh viện; Bán thuốc.

Tên tiếng Anh: TAM DUC CARDIOLOGY HOSPITAL JOINT STOCK COMPANY.

Tên viết tắt: TAM DUC CO.

Mã chứng khoán niêm yết: TTD (Đăng ký giao dịch UpCom).

Trụ sở chính: Số 04 Nguyễn Lương Bằng, Phường Tân Phú, Quận 7, Tp. HCM.

2. Tình hình tài chính và kết quả hoạt động

Tình hình tài chính và kết quả hoạt động trong năm của Công ty được trình bày trong báo cáo tài chính đính kèm.

3. Thành viên Hội đồng Quản trị, Ban Kiểm soát, Ban Tổng Giám đốc và Kế toán trưởng

Thành viên Hội đồng Quản trị, Ban Kiểm soát, Ban Tổng Giám đốc và Kế toán trưởng trong năm và đến ngày lập báo cáo tài chính gồm có:

Hội đồng Quản trị

Ts.Bs.	Nguyễn Ngọc Chiêu	Chủ tịch Hội đồng Quản trị
Ts.Bs.	Chu Trọng Hiệp	Thành viên
Ths.	Phạm Anh Dũng	Thành viên
BS.CKI	Phạm Bích Xuân	Thành viên
Ths.Bs.	Phan Kim Phương	Thành viên

Ban Kiểm soát

CN.	Vương Thị Quỳnh Anh	Trưởng ban
Bà	Bùi Thúy Kiều	Thành viên
Bs.	Lê Thị Huyền Trang	Thành viên (bỏ nhiệm từ ngày 28/04/2023)
Bs.	Nguyễn Nhị Phương	Thành viên (miễn nhiệm từ ngày 10/01/2023)

BÁO CÁO CỦA HỘI ĐỒNG QUẢN TRỊ

Cho năm tài chính kết thúc ngày 31 tháng 12 năm 2023

3. Thành viên Hội đồng Quản trị, Ban Kiểm soát và Ban Tổng Giám đốc (tiếp theo)

Ban Tổng Giám đốc và Kế toán trưởng

Bs.CKI	Đỗ Văn Bửu Đan	Tổng Giám đốc
Ts.Bs.	Tôn Thất Minh	Giám đốc Bệnh viện
Ts.Bs.	Chu Trọng Hiệp	Giám đốc Ngoại tim mạch
Bs.CKI	Phạm Bích Xuân	Giám đốc Đối ngoại (miễn nhiệm từ ngày 30/01/2024)
Ts.Bs.	Đình Đức Huy	Giám đốc Nội tim mạch
PGs.Ts.Bs.	Nguyễn Thị Bích Đào	Phó Giám đốc Nội tiết
Ths.Bs.	Nguyễn Huỳnh Khương	Phó Giám đốc Thông tin can thiệp và Bệnh lý mạch máu
Bs.CKII	Lý Huy Khanh	Phó Giám đốc Kế hoạch Tổng hợp
Ths.Bs.	Ngô Thị Kim Ánh	Phó Giám đốc Khám bệnh & Điều trị Ngoại trú
Bs.CKII	Thái Minh Thiện	Phó Giám đốc Cấp cứu & Hồi sức Nội Tim Mạch
CN.	Nguyễn Ngọc An Khôi	Phó Giám đốc Quản lý chất lượng
CN.	Trương Thị Mai Lan	Phó Giám đốc Hành chính
CN.	Trần Thị Thanh Nhân	Phó Giám đốc Quản trị - Tổ chức nhân sự
Ths.	Phan Thị Thanh Nga	Giám đốc Tài chính kiêm Kế toán trưởng

Người đại diện theo pháp luật của Công ty trong năm và đến ngày lập Báo cáo tài chính như sau:

Ts.Bs. Nguyễn Ngọc Chiêu Chủ tịch Hội đồng Quản trị

Ts. Bs. Nguyễn Ngọc Chiêu đã ủy quyền cho Tổng Giám đốc ký Báo cáo tài chính cho năm tài chính kết thúc ngày 31 tháng 12 năm 2023 theo Giấy ủy quyền ngày 08 tháng 6 năm 2021.

4. Kiểm toán độc lập

Công ty TNHH Kiểm toán và Dịch vụ Tin học Moore AISC ("MOORE AISC") được chỉ định là kiểm toán viên cho năm tài chính kết thúc ngày 31 tháng 12 năm 2023.

5. Cam kết của Ban Tổng Giám đốc

Ban Tổng Giám đốc chịu trách nhiệm lập các báo cáo tài chính thể hiện trung thực và hợp lý tình hình tài chính của Công ty tại ngày 31 tháng 12 năm 2023, kết quả hoạt động kinh doanh và các luồng lưu chuyển tiền tệ cho năm tài chính kết thúc cùng ngày. Trong việc soạn lập các báo cáo tài chính này, Ban Tổng Giám đốc đã xem xét và tuân thủ các vấn đề sau đây:

- Chọn lựa các chính sách kế toán thích hợp và áp dụng một cách nhất quán;
- Thực hiện các xét đoán và ước tính một cách hợp lý và thận trọng;
- Báo cáo tài chính được lập trên cơ sở hoạt động liên tục, trừ trường hợp không thể giả định rằng Công ty sẽ tiếp tục hoạt động liên tục.

Ban Tổng Giám đốc chịu trách nhiệm đảm bảo rằng các sổ sách kế toán thích hợp đã được thiết lập và duy trì để thể hiện tình hình tài chính của Công ty với độ chính xác hợp lý tại mọi thời điểm và làm cơ sở để soạn lập các báo cáo tài chính phù hợp với chế độ kế toán được nêu ở Thuyết minh cho các Báo cáo tài chính. Ban Tổng Giám đốc cũng chịu trách nhiệm đối với việc bảo vệ các tài sản của Công ty và thực hiện các biện pháp hợp lý để phòng ngừa và phát hiện các hành vi gian lận và các vi phạm khác.

BÁO CÁO CỦA HỘI ĐỒNG QUẢN TRỊ

Cho năm tài chính kết thúc ngày 31 tháng 12 năm 2023

6. Xác nhận

Theo ý kiến của Hội đồng Quản trị, chúng tôi xác nhận rằng các Báo cáo tài chính bao gồm Bảng cân đối kế toán tại ngày 31 tháng 12 năm 2023, Báo cáo kết quả hoạt động kinh doanh, Báo cáo lưu chuyển tiền tệ và các Thuyết minh đính kèm được soạn thảo đã thể hiện quan điểm trung thực và hợp lý về tình hình tài chính cũng như kết quả hoạt động kinh doanh và các luồng lưu chuyển tiền tệ của Công ty cho năm tài chính kết thúc ngày 31 tháng 12 năm 2023.

Báo cáo tài chính của Công ty được lập phù hợp với chuẩn mực và hệ thống kế toán Việt Nam.

Tp. HCM, ngày 15 tháng 03 năm 2024

Thay mặt Hội đồng Quản trị



Ts.Bs. Nguyễn Ngọc Chiếu

Chủ tịch Hội đồng Quản trị

Số: B0623250-R/MOORE AISC-DN2

BÁO CÁO KIỂM TOÁN ĐỘC LẬP**KÍNH GỬI QUÝ CỔ ĐÔNG, HỘI ĐỒNG QUẢN TRỊ VÀ BAN TỔNG GIÁM ĐỐC
CÔNG TY CỔ PHẦN BỆNH VIỆN TIM TÂM ĐỨC**

Chúng tôi đã kiểm toán báo cáo tài chính kèm theo của Công ty Cổ phần Bệnh viện Tim Tâm Đức (gọi tắt là “Công ty”), được lập ngày 15 tháng 03 năm 2024, từ trang 06 đến trang 36, bao gồm Bảng cân đối kế toán tại ngày 31 tháng 12 năm 2023, Báo cáo kết quả hoạt động kinh doanh, Báo cáo lưu chuyển tiền tệ cho năm tài chính kết thúc cùng ngày và Bản thuyết minh báo cáo tài chính.

Trách nhiệm của Ban Tổng Giám đốc

Ban Tổng Giám đốc Công ty chịu trách nhiệm về việc lập và trình bày trung thực và hợp lý báo cáo tài chính của Công ty theo chuẩn mực kế toán, chế độ kế toán doanh nghiệp Việt Nam và các quy định pháp lý có liên quan đến việc lập và trình bày báo cáo tài chính và chịu trách nhiệm về kiểm soát nội bộ mà Ban Tổng Giám đốc xác định là cần thiết để đảm bảo cho việc lập và trình bày báo cáo tài chính không có sai sót trọng yếu do gian lận hoặc nhầm lẫn.

Trách nhiệm của Kiểm toán viên

Trách nhiệm của chúng tôi là đưa ra ý kiến về báo cáo tài chính dựa trên kết quả của cuộc kiểm toán. Chúng tôi đã tiến hành kiểm toán theo các chuẩn mực kiểm toán Việt Nam. Các chuẩn mực này yêu cầu chúng tôi tuân thủ chuẩn mực và các quy định về đạo đức nghề nghiệp, lập kế hoạch và thực hiện cuộc kiểm toán để đạt được sự đảm bảo hợp lý về việc liệu báo cáo tài chính của Công ty có còn sai sót trọng yếu hay không.

Công việc kiểm toán bao gồm thực hiện các thủ tục nhằm thu thập các bằng chứng kiểm toán về các số liệu và thuyết minh trên báo cáo tài chính. Các thủ tục kiểm toán được lựa chọn dựa trên xét đoán của kiểm toán viên, bao gồm đánh giá rủi ro có sai sót trọng yếu trong báo cáo tài chính do gian lận hoặc nhầm lẫn. Khi thực hiện đánh giá các rủi ro này, kiểm toán viên đã xem xét kiểm soát nội bộ của Công ty liên quan đến việc lập và trình bày báo cáo tài chính trung thực, hợp lý nhằm thiết kế các thủ tục kiểm toán phù hợp với tình hình thực tế, tuy nhiên không nhằm mục đích đưa ra ý kiến về hiệu quả của kiểm soát nội bộ của Công ty. Công việc kiểm toán cũng bao gồm đánh giá tính thích hợp của các chính sách kế toán được áp dụng và tính hợp lý của các ước tính kế toán của Ban Tổng Giám đốc cũng như đánh giá việc trình bày tổng thể báo cáo tài chính.

Chúng tôi tin tưởng rằng các bằng chứng kiểm toán mà chúng tôi đã thu thập được là đầy đủ và thích hợp làm cơ sở cho ý kiến kiểm toán của chúng tôi.

Ý kiến của Kiểm toán viên

Theo ý kiến của chúng tôi, báo cáo tài chính đã phản ánh trung thực và hợp lý, trên các khía cạnh trọng yếu tình hình tài chính của Công ty Cổ phần Bệnh viện Tim Tâm Đức tại ngày 31 tháng 12 năm 2023, cũng như kết quả hoạt động kinh doanh và tình hình lưu chuyển tiền tệ cho năm tài chính kết thúc cùng ngày, phù hợp với chuẩn mực kế toán, chế độ kế toán doanh nghiệp Việt Nam và các quy định pháp lý có liên quan đến việc lập và trình bày báo cáo tài chính.


Tp. HCM, ngày 15 tháng 03 năm 2024

Công ty TNHH Kiểm toán và Dịch vụ Tin học Moore AISC



Dương Thị Phương Anh
Phó Tổng Giám đốc

Giấy chứng nhận đăng ký hành nghề
kiểm toán số: 0321-2023-005-1



Nguyễn Như Yến
Kiểm toán viên

Giấy chứng nhận đăng ký hành nghề
kiểm toán số: 5444-2020-005-1

BẢNG CÂN ĐỐI KẾ TOÁN

Tại ngày 31 tháng 12 năm 2023

Đơn vị tính: Đồng Việt Nam

TÀI SẢN	Mã số	Thuyết minh	31/12/2023	01/01/2023
A. TÀI SẢN NGẮN HẠN	100		207.425.560.163	175.768.481.674
I. Tiền và các khoản tương đương tiền	110	V.1	50.675.203.558	68.447.150.533
1. Tiền	111		15.675.203.558	37.693.928.687
2. Các khoản tương đương tiền	112		35.000.000.000	30.753.221.846
II. Các khoản đầu tư tài chính ngắn hạn	120		86.543.112.080	46.503.397.540
1. Chứng khoán kinh doanh	121		-	-
2. Dự phòng giảm giá chứng khoán kinh doanh	122		-	-
3. Đầu tư nắm giữ đến ngày đáo hạn	123	V.2	86.543.112.080	46.503.397.540
III. Các khoản phải thu ngắn hạn	130		25.238.489.135	20.045.660.543
1. Phải thu ngắn hạn của khách hàng	131	V.3	4.985.445.157	4.514.476.077
2. Trả trước cho người bán ngắn hạn	132	V.4	1.409.371.235	2.332.996.760
3. Phải thu nội bộ ngắn hạn	133		-	-
4. Phải thu theo tiến độ kế hoạch hợp đồng xây dựng	134		-	-
5. Phải thu về cho vay ngắn hạn	135		-	-
6. Phải thu ngắn hạn khác	136	V.5a	20.109.234.358	14.463.749.321
7. Dự phòng phải thu ngắn hạn khó đòi	137	V.3	(1.265.561.615)	(1.265.561.615)
8. Tài sản thiếu chờ xử lý	139		-	-
IV. Hàng tồn kho	140	V.6	43.295.909.437	38.441.900.431
1. Hàng tồn kho	141		43.295.909.437	38.441.900.431
2. Dự phòng giảm giá hàng tồn kho	149		-	-
V. Tài sản ngắn hạn khác	150		1.672.845.953	2.330.372.627
1. Chi phí trả trước ngắn hạn	151	V.9a	1.672.845.953	2.330.372.627
2. Thuế GTGT được khấu trừ	152		-	-
3. Thuế và các khoản khác phải thu Nhà nước	153		-	-
4. Giao dịch mua bán lại trái phiếu Chính phủ	154		-	-
5. Tài sản ngắn hạn khác	155		-	-

BẢNG CÂN ĐỐI KẾ TOÁN

Tại ngày 31 tháng 12 năm 2023

Đơn vị tính: Đồng Việt Nam

TÀI SẢN	Mã số	Thuyết minh	31/12/2023	01/01/2023
B. TÀI SẢN DÀI HẠN	200		176.439.461.187	164.528.765.071
I. Các khoản phải thu dài hạn	210		22.244.540	22.244.540
1. Phải thu dài hạn của khách hàng	211		-	-
2. Trả trước cho người bán dài hạn	212		-	-
3. Vốn kinh doanh ở đơn vị trực thuộc	213		-	-
4. Phải thu nội bộ dài hạn	214		-	-
5. Phải thu về cho vay dài hạn	215		-	-
6. Phải thu dài hạn khác	216	V.5b	22.244.540	22.244.540
7. Dự phòng phải thu dài hạn khó đòi	219		-	-
II. Tài sản cố định	220		161.788.118.655	155.447.095.167
1. Tài sản cố định hữu hình	221	V.7	156.864.517.854	150.276.300.809
- Nguyên giá	222		390.527.395.717	368.122.707.074
- Giá trị hao mòn lũy kế	223		(233.662.877.863)	(217.846.406.265)
2. Tài sản cố định thuê tài chính	224		-	-
- Nguyên giá	225		-	-
- Giá trị hao mòn lũy kế	226		-	-
3. Tài sản cố định vô hình	227	V.8	4.923.600.801	5.170.794.358
- Nguyên giá	228		8.767.952.472	8.767.952.472
- Giá trị hao mòn lũy kế	229		(3.844.351.671)	(3.597.158.114)
III. Bất động sản đầu tư	230		-	-
- Nguyên giá	231		-	-
- Giá trị hao mòn lũy kế	232		-	-
IV. Tài sản dở dang dài hạn	240		-	-
1. Chi phí sản xuất, kinh doanh dở dang dài hạn	241		-	-
2. Chi phí xây dựng cơ bản dở dang	242		-	-
V. Các khoản đầu tư tài chính dài hạn	250		-	-
1. Đầu tư vào công ty con	251		-	-
2. Đầu tư vào công ty liên doanh, liên kết	252		-	-
3. Đầu tư góp vốn vào đơn vị khác	253		-	-
4. Dự phòng đầu tư tài chính dài hạn	254		-	-
5. Đầu tư nắm giữ đến ngày đáo hạn	255		-	-
VI. Tài sản dài hạn khác	260		14.629.097.992	9.059.425.364
1. Chi phí trả trước dài hạn	261	V.9b	14.629.097.992	9.059.425.364
2. Tài sản thuê thu nhập hoãn lại	262		-	-
3. Thiết bị, vật tư, phụ tùng thay thế dài hạn	263		-	-
4. Tài sản dài hạn khác	268		-	-
TỔNG CỘNG TÀI SẢN	270		383.865.021.350	340.297.246.745

BẢNG CÂN ĐỐI KẾ TOÁN

Tại ngày 31 tháng 12 năm 2023

Đơn vị tính: Đồng Việt Nam

NGUỒN VỐN	Mã số	Thuyết minh	31/12/2023	01/01/2023
C. NỢ PHẢI TRẢ	300		81.218.757.092	66.226.032.609
I. Nợ ngắn hạn	310		81.218.757.092	66.226.032.609
1. Phải trả cho người bán ngắn hạn	311	V.10	53.009.866.687	40.894.349.791
2. Người mua trả tiền trước ngắn hạn	312	V.11	2.938.221.977	3.019.267.072
3. Thuế và các khoản phải nộp Nhà nước	313	V.12	3.973.283.071	3.524.984.609
4. Phải trả người lao động	314		10.472.776.303	9.839.856.391
5. Chi phí phải trả ngắn hạn	315	V.13	5.287.419.218	4.168.441.845
6. Phải trả nội bộ ngắn hạn	316		-	-
7. Phải trả theo tiến độ kế hoạch hợp đồng xây dựng	317		-	-
8. Doanh thu chưa thực hiện ngắn hạn	318		-	-
9. Phải trả ngắn hạn khác	319	V.14	5.537.189.836	3.414.661.126
10. Vay và nợ thuê tài chính ngắn hạn	320		-	-
11. Dự phòng phải trả ngắn hạn	321		-	-
12. Quỹ khen thưởng, phúc lợi	322		-	1.364.471.775
13. Quỹ bình ổn giá	323		-	-
14. Giao dịch mua bán lại trái phiếu Chính phủ	324		-	-
II. Nợ dài hạn	330		-	-
1. Phải trả người bán dài hạn	331		-	-
2. Người mua trả tiền trước dài hạn	332		-	-
3. Chi phí phải trả dài hạn	333		-	-
4. Phải trả nội bộ về vốn kinh doanh	334		-	-
5. Phải trả nội bộ dài hạn	335		-	-
6. Doanh thu chưa thực hiện dài hạn	336		-	-
7. Phải trả dài hạn khác	337		-	-
8. Vay và nợ thuê tài chính dài hạn	338		-	-
9. Trái phiếu chuyển đổi	339		-	-
10. Cổ phiếu ưu đãi	340		-	-
11. Thuế thu nhập hoãn lại phải trả	341		-	-
12. Dự phòng phải trả dài hạn	342		-	-
13. Quỹ phát triển khoa học và công nghệ	343		-	-

BẢNG CÂN ĐỐI KẾ TOÁN

Tại ngày 31 tháng 12 năm 2023

Đơn vị tính: Đồng Việt Nam

NGUỒN VỐN	Mã số	Thuyết minh	31/12/2023	01/01/2023
D. VỐN CHỦ SỞ HỮU	400		302.646.264.258	274.071.214.136
I. Vốn chủ sở hữu	410	V.15	302.646.264.258	274.071.214.136
1. Vốn góp của chủ sở hữu	411		155.520.000.000	155.520.000.000
- Cổ phiếu phổ thông có quyền biểu quyết	411a		155.520.000.000	155.520.000.000
- Cổ phiếu ưu đãi	411b		-	-
2. Thặng dư vốn cổ phần	412		1.407.488.000	1.407.488.000
3. Quyền chọn chuyển đổi trái phiếu	413		-	-
4. Vốn khác của chủ sở hữu	414		-	-
5. Cổ phiếu quỹ	415		-	-
6. Chênh lệch đánh giá lại tài sản	416		-	-
7. Chênh lệch tỷ giá hối đoái	417		-	-
8. Quỹ đầu tư phát triển	418		16.603.467.737	16.603.467.737
9. Quỹ hỗ trợ sắp xếp doanh nghiệp	419		-	-
10. Quỹ khác thuộc vốn chủ sở hữu	420		1.845.698.259	2.244.888.857
11. Lợi nhuận sau thuế chưa phân phối	421		127.269.610.262	98.295.369.542
- LNST chưa phân phối lũy kế đến cuối năm trước	421a		65.554.317.542	27.284.168.941
- LNST chưa phân phối năm nay	421b		61.715.292.720	71.011.200.601
12. Nguồn vốn đầu tư XDCB	422		-	-
II. Nguồn kinh phí, quỹ khác	430		-	-
1. Nguồn kinh phí	431		-	-
2. Nguồn kinh phí đã hình thành TSCĐ	432		-	-
TỔNG CỘNG NGUỒN VỐN	440		383.865.021.350	340.297.246.745

Tp. HCM, ngày 15 tháng 03 năm 2024

NGƯỜI LẬP BIỂU - KẾ TOÁN TRƯỞNG



Ths. Phan Thị Thanh Nga



TỔNG GIÁM ĐỐC

Bs. CKI. Đỗ Văn Bửu Đan

BÁO CÁO KẾT QUẢ HOẠT ĐỘNG KINH DOANH

Cho năm tài chính kết thúc ngày 31 tháng 12 năm 2023

Đơn vị tính: Đồng Việt Nam

CHỈ TIÊU	Mã số	Thuyết minh	Năm 2023	Năm 2022
1. Doanh thu bán hàng và cung cấp dịch vụ	01	VI.1	741.753.104.481	723.827.803.333
2. Các khoản giảm trừ doanh thu	02	VI.2	594.747.727	801.141.876
3. Doanh thu thuần về bán hàng và cung cấp dịch vụ	10	VI.3	741.158.356.754	723.026.661.457
4. Giá vốn hàng bán	11	VI.4	576.019.761.443	548.865.696.735
5. Lợi nhuận gộp về bán hàng và cung cấp dịch vụ (20 = 10 - 11)	20		165.138.595.311	174.160.964.722
6. Doanh thu hoạt động tài chính	21	VI.5	6.333.933.816	2.418.820.523
7. Chi phí tài chính	22		-	-
Trong đó: Chi phí lãi vay	23		-	-
8. Chi phí bán hàng	25	VI.6a	15.518.099.116	14.683.915.917
9. Chi phí quản lý doanh nghiệp	26	VI.6b	63.618.316.040	60.063.673.583
10. Lợi nhuận thuần từ hoạt động kinh doanh (30 = 20 + (21 - 22) - (25 + 26))	30		92.336.113.971	101.832.195.745
11. Thu nhập khác	31	VI.7	2.178.451.698	2.623.751.319
12. Chi phí khác	32	VI.8	709.604.155	504.604.467
13. Lợi nhuận khác (40 = 31 - 32)	40		1.468.847.543	2.119.146.852
14. Tổng lợi nhuận kế toán trước thuế (50 = 30 + 40)	50		93.804.961.514	103.951.342.597
15. Chi phí thuế TNDN hiện hành	51	VI.10	10.728.386.078	11.750.381.392
16. Chi phí thuế TNDN hoãn lại	52		-	-
17. Lợi nhuận sau thuế thu nhập doanh nghiệp (60 = 50 - 51 - 52)	60		83.076.575.436	92.200.961.205
18. Lãi cơ bản trên cổ phiếu	70	VI.11	5.021	5.619
19. Lãi suy giảm trên cổ phiếu	71	VI.12	5.021	5.619

Tp. HCM, ngày 15 tháng 03 năm 2024

NGƯỜI LẬP BIỂU - KẾ TOÁN TRƯỞNG



Ths. Phan Thị Thanh Nga



TỔNG GIÁM ĐỐC

Bs. CKI. Đỗ Văn Bửu Đan

BÁO CÁO LƯU CHUYỂN TIỀN TỆ

(Theo phương pháp gián tiếp)

Cho năm tài chính kết thúc ngày 31 tháng 12 năm 2023

Đơn vị tính: Đồng Việt Nam

CHỈ TIÊU	Mã số	Thuyết minh	Năm 2023	Năm 2022
I. LƯU CHUYỂN TIỀN TỪ HOẠT ĐỘNG KINH DOANH				
1. Lợi nhuận trước thuế	01		93.804.961.514	103.951.342.597
2. Điều chỉnh cho các khoản				
- Khấu hao tài sản cố định và bất động sản đầu tư	02	V.7-8	19.012.615.908	18.010.990.311
- Các khoản dự phòng	03		-	129.525.751
- Lãi, lỗ chênh lệch tỷ giá hối đoái do đánh giá lại các khoản mục tiền tệ có gốc ngoại tệ	04	V.5	(100.815.953)	(56.386.203)
- Lãi, lỗ từ hoạt động đầu tư	05		(6.131.100.719)	(2.515.323.209)
- Chi phí lãi vay	06		-	-
- Các khoản điều chỉnh khác	07		-	-
3. Lợi nhuận từ hoạt động kinh doanh trước thay đổi vốn lưu động	08		106.585.660.750	119.520.149.247
- Tăng (-), giảm (+) các khoản phải thu	09		(6.165.381.447)	(4.698.275.167)
- Tăng (-), giảm (+) hàng tồn kho	10		(4.854.009.006)	(4.766.048.259)
- Tăng (+), giảm (-) các khoản phải trả (không kể lãi vay phải trả, thuế thu nhập phải nộp)	11		19.196.424.547	15.610.817.758
- Tăng (-), giảm (+) chi phí trả trước	12		(4.912.145.954)	(5.051.861.479)
- Tăng (-), giảm (+) chứng khoán kinh doanh	13		-	-
- Tiền lãi vay đã trả	14		-	-
- Thuế thu nhập doanh nghiệp đã nộp	15	V.12	(10.212.403.617)	(8.938.338.428)
- Tiền thu khác từ hoạt động kinh doanh	16		36.555.612	314.887.089
- Tiền chi khác từ hoạt động kinh doanh	17		(6.754.419.089)	(1.914.107.670)
Lưu chuyển tiền thuần từ hoạt động kinh doanh	20		92.920.281.796	110.077.223.091
II. LƯU CHUYỂN TIỀN TỪ HOẠT ĐỘNG ĐẦU TƯ				
1. Tiền chi để mua sắm, xây dựng TSCĐ và các TSDH khác	21		(27.611.673.247)	(10.262.500.020)
2. Tiền thu từ thanh lý, nhượng bán TSCĐ và các TSDH khác	22		3.500.000	152.888.889
3. Tiền chi cho vay, mua các công cụ nợ của đơn vị khác	23		(40.039.714.540)	(30.681.639.710)
4. Tiền thu hồi cho vay, bán lại các công cụ nợ của đơn vị khác	24		-	-
5. Tiền chi đầu tư góp vốn vào đơn vị khác	25		-	-
6. Tiền thu hồi đầu tư góp vốn vào đơn vị khác	26		-	-
7. Tiền thu từ lãi cho vay, cổ tức và lợi nhuận được chia	27		6.233.117.863	2.362.434.320
Lưu chuyển tiền thuần từ hoạt động đầu tư	30		(61.414.769.924)	(38.428.816.521)

BÁO CÁO LƯU CHUYỂN TIỀN TỆ

(Theo phương pháp gián tiếp)


Cho năm tài chính kết thúc ngày 31 tháng 12 năm 2023

Đơn vị tính: Đồng Việt Nam

CHỈ TIÊU	Mã số	Thuyết minh	Năm 2023	Năm 2022
III. LƯU CHUYỂN TIỀN TỪ HOẠT ĐỘNG TÀI CHÍNH				
1. Tiền thu từ phát hành cổ phiếu, nhận vốn góp của CSH	31		-	-
2. Tiền trả lại vốn góp cho các chủ sở hữu, mua lại cổ phiếu của doanh nghiệp đã phát hành	32		-	-
3. Tiền thu từ đi vay	33		-	-
4. Tiền trả nợ gốc vay	34		-	-
5. Tiền trả nợ gốc thuê tài chính	35		-	-
6. Cổ tức, lợi nhuận đã trả cho chủ sở hữu	36		(49.378.274.800)	(32.502.955.200)
Lưu chuyển tiền thuần từ hoạt động tài chính	40		(49.378.274.800)	(32.502.955.200)
Lưu chuyển tiền thuần trong năm (50 = 20+ 30 + 40)	50		(17.872.762.928)	39.145.451.370
Tiền và tương đương tiền đầu năm	60		68.447.150.533	29.245.312.960
Ảnh hưởng của thay đổi tỷ giá hối đoái quy đổi ngoại tệ	61		100.815.953	56.386.203
Tiền và tương đương tiền cuối năm (70 = 50+60+61)	70	V.1	50.675.203.558	68.447.150.533

Tp. HCM, ngày 15 tháng 03 năm 2024

NGƯỜI LẬP BIỂU - KẾ TOÁN TRƯỞNG



Ths. Phan Thị Thanh Nga

TỔNG GIÁM ĐỐC



Bs. CKI. Đỗ Văn Bửu Đan

BẢN THUYẾT MINH BÁO CÁO TÀI CHÍNH

Cho năm tài chính kết thúc ngày 31 tháng 12 năm 2023

Đơn vị tính: Đồng Việt Nam

I. ĐẶC ĐIỂM HOẠT ĐỘNG CỦA DOANH NGHIỆP**1. Thành lập**

Công ty Cổ phần Bệnh Viện Tim Tâm Đức (gọi tắt là "Công ty") được thành lập theo giấy chứng nhận đăng ký doanh nghiệp Công ty cổ phần số 4103001109 do Sở kế hoạch và đầu tư Tp. Hồ Chí Minh cấp ngày 16/7/2002. Giấy chứng nhận đăng ký kinh doanh thay đổi lần thứ 7 (bảy) ngày 06/10/2007 tăng vốn điều lệ của Công ty là 129.600.000.000 VND, thay đổi lần thứ 8 (tám) ngày 24/6/2010. Giấy chứng nhận đăng ký kinh doanh thay đổi lần thứ 9 (chín) ngày 21/02/2011 tăng vốn điều lệ của Công ty là 155.520.000.000 VND, thay đổi lần thứ 10 (mười) ngày 13/05/2011, thay đổi lần thứ 12 (mười hai) ngày 18/6/2012, thay đổi lần thứ 14 (mười bốn) ngày 25/06/2015. Ngày 07/01/2013, Bộ trưởng Bộ Y tế đã cấp giấy phép hoạt động khám bệnh, chữa bệnh số 23/BYT-GPHĐ cho BỆNH VIỆN TIM TÂM ĐỨC.

Tên tiếng Anh: TAM DUC CARDIOLOGY HOSPITAL JOINT STOCK COMPANY.

Tên viết tắt: TAM DUC CO.

Mã chứng khoán niêm yết: TTD (Đăng ký giao dịch UpCom).

Trụ sở chính: Số 04 Khu phố 1, Nguyễn Lương Bằng, Phường Tân Phú, Quận 7, Tp. Hồ Chí Minh.

2. Hình thức sở hữu vốn

Công ty Cổ phần Đại chúng lớn.

3. Hoạt động chính của Công ty

Dịch vụ khám, chữa bệnh: bệnh viện; Bán thuốc.

4. Chu kỳ sản xuất, kinh doanh thông thường

Chu kỳ sản xuất, kinh doanh của Công ty kéo dài trong vòng 12 tháng theo năm tài chính thông thường bắt đầu từ ngày 01 tháng 01 đến ngày 31 tháng 12.

5. Đặc điểm hoạt động của doanh nghiệp trong năm tài chính có ảnh hưởng đến báo cáo tài chính: Không có.**6. Tổng số nhân viên đến ngày 31 tháng 12 năm 2023:** 549 nhân viên. (Ngày 31 tháng 12 năm 2022: 546 nhân viên).**7. Tuyên bố về khả năng so sánh thông tin trên Báo cáo tài chính**

Việc lựa chọn số liệu và thông tin cần phải trình bày trong báo cáo tài chính được thực hiện theo nguyên tắc có thể so sánh được giữa các kỳ kế toán tương ứng.

II. NIÊN ĐỘ KẾ TOÁN, ĐƠN VỊ TIỀN TỆ SỬ DỤNG TRONG KẾ TOÁN**1. Niên độ kế toán**

Năm tài chính của Công ty bắt đầu từ ngày 01 tháng 01 và kết thúc ngày 31 tháng 12 hàng năm.

2. Đơn vị tiền tệ sử dụng trong kế toán

Đồng Việt Nam (VND) được sử dụng làm đơn vị tiền tệ để ghi sổ kế toán.

III. CHUẨN MỰC VÀ CHẾ ĐỘ KẾ TOÁN ÁP DỤNG**1. Chế độ kế toán áp dụng**

Công ty áp dụng các chuẩn mực kế toán, Chế độ kế toán doanh nghiệp Việt Nam được ban hành theo Thông tư số 200/2014/TT-BTC ngày 22 tháng 12 năm 2014, thông tư 53/2016/TT-BTC ngày 21 tháng 3 năm 2016 sửa đổi bổ sung một số điều thông tư 200/2014/TT-BTC và các thông tư hướng dẫn thực hiện chuẩn mực kế toán của Bộ Tài chính trong việc lập và trình bày Báo cáo tài chính.

BẢN THUYẾT MINH BÁO CÁO TÀI CHÍNH

Cho năm tài chính kết thúc ngày 31 tháng 12 năm 2023

Đơn vị tính: Đồng Việt Nam

2. Tuyên bố về việc tuân thủ chuẩn mực kế toán và chế độ kế toán.

Ban Tổng Giám đốc đảm bảo đã tuân thủ yêu cầu của các chuẩn mực kế toán, Chế độ kế toán doanh nghiệp Việt Nam được ban hành theo Thông tư số 200/2014/TT-BTC ngày 22 tháng 12 năm 2014, thông tư 53/2016/TT-BTC ngày 21 tháng 3 năm 2016 sửa đổi bổ sung một số điều thông tư 200/2014/TT-BTC cũng như thông tư hướng dẫn thực hiện chuẩn mực kế toán của Bộ Tài chính trong việc lập và trình bày Báo cáo tài chính.

IV. CÁC CHÍNH SÁCH KẾ TOÁN ÁP DỤNG**1. Cơ sở lập Báo cáo tài chính**

Báo cáo tài chính được lập trên cơ sở kế toán dồn tích (trừ các thông tin liên quan đến các luồng tiền).

2. Các loại tỷ giá hối đoái áp dụng trong kế toán

Công ty thực hiện quy đổi đồng ngoại tệ ra đồng Việt Nam căn cứ vào tỷ giá giao dịch thực tế.

Nguyên tắc xác định tỷ giá giao dịch thực tế

Các giao dịch phát sinh bằng ngoại tệ được chuyển đổi theo tỷ giá tại ngày phát sinh giao dịch. Số dư các khoản mục tiền tệ có gốc ngoại tệ tại ngày kết thúc kỳ kế toán được quy đổi theo tỷ giá tại ngày này.

Chênh lệch tỷ giá phát sinh trong kỳ từ các giao dịch bằng ngoại tệ được ghi nhận vào doanh thu hoạt động tài chính hoặc chi phí tài chính. Chênh lệch tỷ giá do đánh giá lại các khoản mục tiền tệ có gốc ngoại tệ tại ngày kết thúc năm tài chính sau khi bù trừ chênh lệch tăng và chênh lệch giảm được ghi nhận vào doanh thu hoạt động tài chính hoặc chi phí tài chính.

Nguyên tắc xác định tỷ giá quy đổi các giao dịch phát sinh

Tỷ giá sử dụng để quy đổi các giao dịch phát sinh bằng ngoại tệ là tỷ giá giao dịch thực tế tại thời điểm phát sinh giao dịch. Tỷ giá giao dịch thực tế đối với các giao dịch bằng ngoại tệ được xác định như sau:

Tỷ giá giao dịch thực tế khi mua bán ngoại tệ (hợp đồng mua bán ngoại tệ giao ngay, hợp đồng kỳ hạn): tỷ giá ký kết trong hợp đồng mua, bán ngoại tệ giữa Công ty và ngân hàng.

Nguyên tắc xác định tỷ giá tại ngày kết thúc kỳ kế toán

Số dư cuối kỳ của các khoản mục tiền tệ (tiền, tương đương tiền) có gốc ngoại tệ được đánh giá lại theo tỷ giá giao dịch thực tế công bố tại thời điểm lập báo cáo tài chính:

- Tỷ giá giao dịch thực tế khi đánh giá lại các khoản mục tiền tệ có gốc ngoại tệ được phân loại là tài sản: áp dụng theo tỷ giá mua ngoại tệ của Ngân hàng TMCP Ngoại thương Việt Nam Tỷ giá mua quy đổi tại ngày 31/12/2023: 24.080 VND/USD; 26.370,15 VND/EUR.

3. Nguyên tắc ghi nhận các khoản tiền và tương đương tiền

Tiền bao gồm tiền mặt, tiền gửi ngân hàng không kỳ hạn.

Các khoản tương đương tiền bao gồm các khoản tiền gửi có kỳ hạn và các khoản đầu tư ngắn hạn có thời hạn gốc không quá ba tháng, có tính thanh khoản cao, có khả năng chuyển đổi dễ dàng thành các lượng tiền xác định và không có nhiều rủi ro trong chuyển đổi thành tiền.

4. Nguyên tắc kế toán các khoản đầu tư tài chính**Nguyên tắc kế toán đối với các khoản đầu tư nắm giữ đến ngày đáo hạn**

Các khoản đầu tư nắm giữ đến ngày đáo hạn bao gồm các khoản tiền gửi ngân hàng có kỳ hạn với mục đích thu lãi hàng kỳ.

Các khoản đầu tư nắm giữ đến ngày đáo hạn bao gồm: các khoản tiền gửi ngân hàng có kỳ hạn và các khoản đầu tư nắm giữ đến ngày đáo hạn khác.

BẢN THUYẾT MINH BÁO CÁO TÀI CHÍNH

Cho năm tài chính kết thúc ngày 31 tháng 12 năm 2023

Đơn vị tính: Đồng Việt Nam

4. Nguyên tắc kế toán các khoản đầu tư tài chính (tiếp theo)

Các khoản đầu tư nắm giữ đến ngày đáo hạn được ghi nhận ban đầu theo giá gốc bao gồm giá mua và các chi phí liên quan đến giao dịch mua các khoản đầu tư. Sau ghi nhận ban đầu, nếu chưa được lập dự phòng phải thu khó đòi theo quy định của pháp luật, các khoản đầu tư này được đánh giá theo giá trị có thể thu hồi. Khi có bằng chứng chắc chắn cho thấy một phần hoặc toàn bộ khoản đầu tư có thể không thu hồi được thì số tổn thất được ghi nhận vào chi phí tài chính trong kỳ và ghi giảm giá trị đầu tư.

Khi có các bằng chứng chắc chắn cho thấy một phần hoặc toàn bộ khoản đầu tư có thể không thu hồi được và số tổn thất được xác định một cách đáng tin cậy thì tổn thất được ghi nhận vào chi phí tài chính trong kỳ và giảm trừ trực tiếp giá trị đầu tư.

5. Nguyên tắc ghi nhận các khoản phải thu thương mại và phải thu khác

Các khoản nợ phải thu được trình bày theo giá trị ghi sổ trừ đi các khoản dự phòng phải thu khó đòi.

Việc phân loại các khoản phải thu được thực hiện theo nguyên tắc sau:

- **Phải thu của khách hàng** phản ánh các khoản phải thu mang tính chất thương mại phát sinh từ giao dịch có tính chất mua – bán giữa Công ty và người mua là đơn vị độc lập với Công ty.

- **Phải thu khác** phản ánh các khoản phải thu không có tính thương mại, không liên quan đến giao dịch mua – bán.

Dự phòng phải thu khó đòi được lập cho từng khoản nợ phải thu khó đòi căn cứ vào tuổi nợ quá hạn của các khoản nợ hoặc dự kiến mức tổn thất có thể xảy ra, cụ thể như sau:

- Đối với nợ phải thu quá hạn thanh toán: Doanh nghiệp ước tính cho phần giá trị bị tổn thất có bản chất là tổn thất khó có khả năng thu hồi và trích lập dự phòng theo quy định hiện hành.

- Đối với nợ phải thu chưa quá hạn thanh toán nhưng khó có khả năng thu hồi: căn cứ vào dự kiến mức tổn thất để lập dự phòng.

Tăng, giảm số dư dự phòng nợ phải thu khó đòi cần phải trích lập tại ngày kết thúc năm tài chính được ghi nhận vào chi phí quản lý doanh nghiệp

6. Nguyên tắc ghi nhận hàng tồn kho

Hàng tồn kho được ghi nhận theo giá thấp hơn giữa giá gốc và giá trị thuần có thể thực hiện được.

Giá gốc hàng tồn kho được xác định như sau:

- **Nguyên vật liệu, công cụ dụng cụ, hàng hóa:** bao gồm chi phí mua và các chi phí liên quan trực tiếp khác phát sinh để có được hàng tồn kho ở địa điểm và trạng thái hiện tại.

Phương pháp tính giá trị hàng tồn kho: Nhập trước xuất trước (FIFO).

Hạch toán hàng tồn kho: Phương pháp kê khai thường xuyên.

Phương pháp lập dự phòng giảm giá hàng tồn kho: Dự phòng giảm giá hàng tồn kho được lập cho từng mặt hàng tồn kho có giá gốc lớn hơn giá trị thuần có thể thực hiện được. Giá trị thuần có thể thực hiện được là giá bán ước tính của hàng tồn kho trong kỳ sản xuất, kinh doanh bình thường trừ chi phí ước tính để hoàn thành và chi phí ước tính cần thiết cho việc tiêu thụ chúng. (Đối với dịch vụ cung cấp dở dang, việc lập dự phòng giảm giá được tính theo từng loại dịch vụ có mức giá riêng biệt.)

Tăng, giảm số dư dự phòng giảm giá hàng tồn kho cần phải trích lập tại ngày kết thúc năm tài chính được ghi nhận vào giá vốn hàng bán.

BẢN THUYẾT MINH BÁO CÁO TÀI CHÍNH

Cho năm tài chính kết thúc ngày 31 tháng 12 năm 2023

Đơn vị tính: Đồng Việt Nam

7. Nguyên tắc ghi nhận và khấu hao tài sản cố định (TSCĐ)**7.1 Nguyên tắc ghi nhận TSCĐ hữu hình**

Tài sản cố định hữu hình được ghi nhận theo nguyên giá trừ đi (-) giá trị hao mòn lũy kế. Nguyên giá là toàn bộ các chi phí mà doanh nghiệp phải bỏ ra để có được tài sản cố định tính đến thời điểm đưa tài sản đó vào trạng thái sẵn sàng sử dụng theo dự tính. Các chi phí phát sinh sau ghi nhận ban đầu chỉ được ghi tăng nguyên giá tài sản cố định nếu các chi phí này chắc chắn làm tăng lợi ích kinh tế trong tương lai do sử dụng tài sản đó. Các chi phí không thỏa mãn điều kiện trên được ghi nhận là chi phí trong kỳ.

Khi tài sản cố định được bán hoặc thanh lý, nguyên giá và khấu hao lũy kế được xóa sổ và bất kỳ khoản lãi lỗ nào phát sinh từ việc thanh lý đều được tính vào thu nhập hay chi phí trong kỳ.

Xác định nguyên giá trong từng trường hợp

Tài sản cố định hữu hình mua sắm

Nguyên giá tài sản cố định bao gồm giá mua (trừ (-) các khoản được chiết khấu thương mại hoặc giảm giá), các khoản thuế (không bao gồm các khoản thuế được hoàn lại) và các chi phí liên quan trực tiếp đến việc đưa tài sản vào trạng thái sẵn sàng sử dụng, như chi phí lắp đặt, chạy thử, chuyên gia và các chi phí liên quan trực tiếp khác.

Tài sản cố định hình thành do đầu tư xây dựng theo phương thức giao thầu, nguyên giá là giá quyết toán công trình đầu tư xây dựng, các chi phí liên quan trực tiếp khác và lệ phí trước bạ (nếu có).

Tài sản cố định là nhà cửa, vật kiến trúc gắn liền với quyền sử dụng đất thì giá trị quyền sử dụng đất được xác định riêng biệt và ghi nhận là tài sản cố định vô hình.

Tài sản cố định hữu hình mua được kèm thêm thiết bị, phụ tùng thay thế

Trường hợp mua TSCĐ được kèm thêm thiết bị, phụ tùng thay thế thì phải xác định và ghi nhận riêng thiết bị, phụ tùng thay thế theo giá trị hợp lý. Nguyên giá TSCĐ được mua là tổng các chi phí liên quan trực tiếp tới việc đưa tài sản vào trạng thái sẵn sàng sử dụng trừ đi giá trị thiết bị, phụ tùng thay thế.

7.2 Nguyên tắc ghi nhận TSCĐ vô hình

Tài sản cố định vô hình được ghi nhận theo nguyên giá trừ đi (-) giá trị hao mòn lũy kế. Nguyên giá tài sản cố định vô hình là toàn bộ các chi phí mà doanh nghiệp phải bỏ ra để có được tài sản cố định vô hình tính đến thời điểm đưa tài sản đó vào sử dụng theo dự kiến.

Xác định nguyên giá trong từng trường hợp

Mua tài sản cố định vô hình riêng biệt

Nguyên giá tài sản cố định vô hình mua riêng biệt bao gồm giá mua (trừ (-) các khoản được chiết khấu thương mại hoặc giảm giá), các khoản thuế (không bao gồm các khoản thuế được hoàn lại) và các chi phí liên quan trực tiếp đến việc đưa tài sản vào trạng thái sẵn sàng sử dụng. Khi quyền sử dụng đất được mua cùng với nhà cửa, vật kiến trúc trên đất thì giá trị quyền sử dụng đất được xác định riêng biệt và ghi nhận là tài sản cố định vô hình.

Quyền sử dụng đất

Quyền sử dụng đất là toàn bộ các chi phí thực tế Công ty đã chi ra có liên quan trực tiếp tới đất sử dụng, bao gồm: tiền chi ra để có quyền sử dụng đất, chi phí cho đền bù, giải phóng mặt bằng, san lấp mặt bằng, lệ phí trước bạ,... Khi quyền sử dụng đất được mua cùng với nhà cửa, vật kiến trúc trên đất thì giá trị quyền sử dụng đất được xác định riêng biệt và ghi nhận là tài sản cố định vô hình.

Chương trình phần mềm

Chi phí liên quan đến các chương trình phần mềm máy tính không phải là một bộ phận gắn kết với phần cứng có liên quan được vốn hoá. Nguyên giá của phần mềm máy tính là toàn bộ các chi phí mà Công ty đã chi ra tính đến thời điểm đưa phần mềm vào sử dụng.

BẢN THUYẾT MINH BÁO CÁO TÀI CHÍNH

Cho năm tài chính kết thúc ngày 31 tháng 12 năm 2023

Đơn vị tính: Đồng Việt Nam

7.3 Phương pháp khấu hao TSCĐ

Tài sản cố định được khấu hao theo phương pháp đường thẳng dựa trên thời gian sử dụng ước tính của tài sản. Thời gian hữu dụng ước tính là thời gian mà tài sản phát huy được tác dụng cho sản xuất kinh doanh.

Thời gian hữu dụng ước tính của các TSCĐ như sau:

Nhà xưởng, vật kiến trúc	30 năm
Máy móc, thiết bị	12 năm
Phương tiện vận tải, truyền dẫn	6 năm
Thiết bị, dụng cụ quản lý	5 năm
Quyền sử dụng đất (bắt đầu khấu hao từ năm 2011) (*)	42 năm
Chương trình phần mềm	2-10 năm

(*) Quyền sử dụng đất có thời hạn được khấu hao phù hợp với thời hạn trên giấy chứng nhận quyền sử dụng đất.

8. Nguyên tắc ghi nhận chi phí trả trước

Chi phí trả trước tại công ty bao gồm các chi phí thực tế đã phát sinh nhưng có liên quan đến kết quả hoạt động kinh doanh của nhiều kỳ kế toán. Chi phí trả trước của công ty bao gồm các chi phí sau: Chi phí mua bảo hiểm (bảo hiểm cháy, nổ, bảo hiểm xe, bảo hiểm tài sản...); công cụ dụng cụ; chi phí sửa chữa TSCĐ; tiền thuê đất trả trước,...

Phương pháp phân bổ chi phí trả trước: Việc tính và phân bổ chi phí trả trước vào chi phí hoạt động kinh doanh từng kỳ theo phương pháp đường thẳng. Căn cứ vào tính chất và mức độ từng loại chi phí mà có thời gian phân bổ như sau: chi phí trả trước ngắn hạn phân bổ trong vòng 12 tháng; chi phí trả trước dài hạn phân bổ trên 12 tháng đến 36 tháng. Riêng tiền thuê đất trả trước được phân bổ vào chi phí theo phương pháp đường thẳng tương ứng với thời gian thuê.

9. Nguyên tắc ghi nhận nợ phải trả

Các khoản nợ phải trả được ghi nhận cho số tiền phải trả trong tương lai liên quan đến hàng hóa và dịch vụ đã nhận được. Chi phí phải trả được ghi nhận dựa trên các ước tính hợp lý về số tiền phải trả.

Việc phân loại các khoản phải trả là phải trả người bán, chi phí phải trả, phải trả nội bộ và phải trả khác được thực hiện theo nguyên tắc sau:

- Phải trả người bán phản ánh các khoản phải trả mang tính chất thương mại phát sinh từ giao dịch mua hàng hóa, dịch vụ, tài sản và người bán là đơn vị độc lập với Công ty.
- Phải trả khác phản ánh các khoản phải trả không có tính thương mại, không liên quan đến giao dịch mua, bán, cung cấp hàng hóa dịch vụ

10. Nguyên tắc ghi nhận chi phí phải trả

Chi phí phải trả bao gồm chi phí điện nước, xét nghiệm... đã phát sinh trong kỳ báo cáo nhưng thực tế chưa chi trả. Các chi phí này được ghi nhận dựa trên các ước tính hợp lý về số tiền phải trả theo các hợp đồng, thỏa thuận, biên bản đối chiếu cụ thể.

11. Nguyên tắc ghi nhận vốn chủ sở hữu**Vốn góp của chủ sở hữu**

Vốn góp của chủ sở hữu được ghi nhận theo số vốn thực tế đã góp của các cổ đông.

Thặng dư vốn cổ phần: Thặng dư vốn cổ phần được ghi nhận theo số chênh lệch giữa giá phát hành và mệnh giá cổ phiếu khi phát hành lần đầu, phát hành bổ sung, chênh lệch giữa giá tái phát hành và giá trị sổ sách của cổ phiếu quỹ và cấu phần vốn của trái phiếu chuyển đổi khi đáo hạn. Chi phí trực tiếp liên quan đến việc phát hành bổ sung cổ phiếu và tái phát hành cổ phiếu quỹ được ghi giảm thặng dư vốn cổ phần.

BẢN THUYẾT MINH BÁO CÁO TÀI CHÍNH

Cho năm tài chính kết thúc ngày 31 tháng 12 năm 2023

Đơn vị tính: Đồng Việt Nam

11. Nguyên tắc ghi nhận vốn chủ sở hữu (tiếp theo)**Nguyên tắc ghi nhận lợi nhuận chưa phân phối**

Lợi nhuận sau thuế thu nhập doanh nghiệp được phân phối cho các cổ đông sau khi đã trích lập các quỹ căn cứ theo theo Điều lệ của Công ty cũng như các quy định của pháp luật và đã được Đại hội đồng cổ đông phê duyệt.

Việc phân phối lợi nhuận cho các cổ đông được cân nhắc đến các khoản mục phi tiền tệ nằm trong lợi nhuận sau thuế chưa phân phối có thể ảnh hưởng đến luồng tiền và khả năng chi trả cổ tức như lãi do đánh giá lại tài sản mang đi góp vốn, lãi do đánh giá lại các khoản mục tiền tệ, các công cụ tài chính và các khoản mục phi tiền tệ khác

Cổ tức là nợ phải trả khi được Đại hội đồng cổ đông phê duyệt.

12. Nguyên tắc và phương pháp ghi nhận Doanh thu và thu nhập khác**Nguyên tắc và phương pháp ghi nhận doanh thu bán hàng**

Doanh thu bán hàng được ghi nhận khi đồng thời thỏa mãn năm (5) điều kiện sau: 1. Doanh nghiệp đã chuyển giao phần lớn rủi ro và lợi ích gắn liền quyền sở hữu sản phẩm hoặc hàng hóa cho người mua; 2. Doanh nghiệp không còn nắm giữ quyền quản lý hàng hóa như người sở hữu hàng hóa hoặc quyền kiểm soát hàng hóa; 3. Doanh thu được xác định tương đối chắc chắn. Khi hợp đồng qui định người mua được quyền trả lại sản phẩm, hàng hoá, đã mua theo những điều kiện cụ thể, doanh thu chỉ được ghi nhận khi những điều kiện cụ thể đó không còn tồn tại và người mua không được quyền trả lại sản phẩm, hàng hoá (trừ trường hợp khách hàng có quyền trả lại hàng hóa dưới hình thức đổi lại để lấy hàng hóa, dịch vụ khác); 4. Doanh nghiệp thu được hoặc sẽ thu được lợi ích kinh tế từ giao dịch bán hàng; 5. Xác định được các chi phí liên quan đến giao dịch bán hàng.

Nguyên tắc và phương pháp ghi nhận doanh thu cung cấp dịch vụ

Doanh thu của giao dịch cung cấp dịch vụ được ghi nhận khi kết quả của giao dịch đó được xác định một cách đáng tin cậy. Trường hợp dịch vụ được thực hiện trong nhiều kỳ thì doanh thu được ghi nhận trong kỳ được căn cứ vào kết quả phân công việc đã hoàn thành vào ngày kết thúc kỳ kế toán.

Kết quả của giao dịch cung cấp dịch vụ được xác định khi thỏa mãn tất cả bốn (4) điều kiện: 1. Doanh thu được xác định tương đối chắc chắn. Khi hợp đồng qui định người mua được quyền trả lại dịch vụ đã mua theo những điều kiện cụ thể, doanh thu chỉ được ghi nhận khi những điều kiện cụ thể đó không còn tồn tại và người mua không được quyền trả lại dịch vụ đã cung cấp; 2. Có khả năng thu được lợi ích kinh tế từ giao dịch cung cấp dịch vụ đó; 3. Xác định được phân công việc đã hoàn thành vào ngày kết thúc kỳ kế toán; 4. Xác định được chi phí phát sinh cho giao dịch và chi phí để hoàn thành giao dịch cung cấp dịch vụ đó.

Nguyên tắc và phương pháp ghi nhận doanh thu hoạt động tài chính

Doanh thu phát sinh từ tiền lãi của doanh nghiệp được ghi nhận khi thỏa mãn đồng thời 2 điều kiện: 1. Có khả năng thu được lợi ích từ giao dịch đó; 2. Doanh thu được xác định tương đối chắc chắn.

Doanh thu hoạt động tài chính phản ánh doanh thu từ tiền lãi và doanh thu hoạt động tài chính khác của doanh nghiệp.

Tiền lãi được ghi nhận trên cơ sở dồn tích, được xác định trên số dư các tài khoản tiền gửi và lãi suất thực tế từng kỳ. Khi không thể thu hồi một khoản mà trước đó đã ghi vào doanh thu thì khoản có khả năng không thu hồi được hoặc không chắc chắn thu hồi được đó phải hạch toán vào chi phí phát sinh trong kỳ, không ghi giảm doanh thu.

13. Nguyên tắc và phương pháp ghi nhận giá vốn hàng bán

Giá vốn hàng bán phản ánh trị giá vốn của sản phẩm, hàng hóa, dịch vụ bán trong kỳ; các chi phí liên quan đến hoạt động kinh doanh và các chi phí khác được ghi nhận vào giá vốn hoặc ghi giảm giá vốn trong kỳ báo cáo. Giá vốn được ghi nhận tại thời điểm giao dịch phát sinh hoặc khi có khả năng tương đối chắc chắn sẽ phát sinh trong tương lai không phân biệt đã chi tiền hay chưa. Giá vốn hàng bán và doanh thu được ghi nhận đồng thời theo nguyên tắc phù hợp. Các chi phí vượt trên mức tiêu hao bình thường được ghi nhận ngay vào giá vốn theo nguyên tắc thận trọng.

BẢN THUYẾT MINH BÁO CÁO TÀI CHÍNH

Cho năm tài chính kết thúc ngày 31 tháng 12 năm 2023

Đơn vị tính: Đồng Việt Nam

14. Nguyên tắc và phương pháp ghi nhận chi phí thuế TNDN hiện hành, chi phí thuế TNDN hoãn lại

Chi phí thuế thu nhập doanh nghiệp bao gồm chi phí thuế thu nhập doanh nghiệp hiện hành và chi phí thuế thu nhập doanh nghiệp hoãn lại phát sinh trong năm làm căn cứ xác định kết quả hoạt động kinh doanh sau thuế của Công ty trong năm tài chính hiện hành.

Thuế thu nhập hiện hành là khoản thuế được tính dựa trên thu nhập tính thuế. Thu nhập tính thuế chênh lệch so với lợi nhuận kế toán là do điều chỉnh các khoản chênh lệch tạm thời giữa thuế và kế toán, các chi phí không được trừ cũng như điều chỉnh các khoản thu nhập không phải chịu thuế và các khoản lỗ được chuyển.

Công ty đã được thanh tra kiểm tra thuế đến năm 2014.

Các khoản thuế phải nộp ngân sách nhà nước sẽ được quyết toán cụ thể với cơ quan thuế. Chênh lệch giữa số thuế phải nộp theo sổ sách và số liệu kiểm tra quyết toán sẽ được điều chỉnh khi có quyết toán chính thức với cơ quan thuế.

Chính sách thuế theo những điều kiện quy định cho công ty năm hiện hành như sau:

Thu nhập chịu thuế từ Dịch vụ khám chữa bệnh được hưởng thuế suất ưu đãi là 10% trong suốt thời gian hoạt động, các khoản thu nhập ngoài dịch vụ khám chữa bệnh vẫn áp dụng mức thuế suất thông thường là 20%.

15. Nguyên tắc ghi nhận lãi trên cổ phiếu

Lãi cơ bản trên cổ phiếu được tính bằng cách lấy lợi nhuận hoặc lỗ phân bổ cho cổ đông sở hữu cổ phiếu phổ thông của Công ty sau khi trừ đi phần Quỹ khen thưởng và phúc lợi, Quỹ từ thiện, Quỹ nhân đạo, Quỹ hoạt động Hội đồng Quản trị và Ban kiểm soát được trích lập trong kỳ chia cho số lượng bình quân gia quyền của số cổ phiếu phổ thông đang lưu hành trong kỳ.

Lãi suy giảm trên cổ phiếu được tính bằng cách chia lợi nhuận hoặc lỗ sau thuế phân bổ cho cổ đông sở hữu cổ phiếu phổ thông của Công ty (sau khi đã điều chỉnh cho cổ tức của cổ phiếu ưu đãi có quyền chuyển đổi) cho số lượng bình quân gia quyền của số cổ phiếu phổ thông đang lưu hành trong kỳ và số lượng bình quân gia quyền của cổ phiếu phổ thông sẽ được phát hành trong trường hợp tất cả các cổ phiếu phổ thông tiềm năng có tác động suy giảm đều được chuyển thành cổ phiếu phổ thông.

16. Công cụ tài chính**Ghi nhận ban đầu****Tài sản tài chính**

Theo thông tư số 210/2009/TT-BTC ngày 6 tháng 11 năm 2009 ("Thông tư 210"), tài sản tài chính được phân loại một cách phù hợp, cho mục đích thuyết minh trong các báo cáo tài chính, thành tài sản tài chính được ghi nhận theo giá trị hợp lý thông qua Báo cáo kết quả hoạt động kinh doanh, các khoản cho vay và phải thu, các khoản đầu tư giữ đến ngày đáo hạn và tài sản tài chính sẵn sàng để bán. Công ty quyết định phân loại các tài sản tài chính này tại thời điểm ghi nhận lần đầu.

Tại thời điểm ghi nhận lần đầu, tài sản tài chính được xác định theo nguyên giá cộng với chi phí giao dịch trực tiếp có liên quan.

Các tài sản tài chính của công ty bao gồm tiền và các khoản tiền gửi ngắn hạn, các khoản phải thu khách hàng và phải thu khác.

Nợ phải trả tài chính

Nợ phải trả tài chính theo phạm vi của Thông tư 210, cho mục đích thuyết minh trong các báo cáo tài chính, được phân loại một cách phù hợp thành các khoản nợ phải trả tài chính được ghi nhận thông qua Báo cáo kết quả hoạt động kinh doanh, các khoản nợ phải trả tài chính được xác định theo giá trị phân bổ. Công ty xác định việc phân loại các khoản nợ phải trả tài chính tại thời điểm ghi nhận lần đầu.

Tất cả nợ phải trả tài chính được ghi nhận ban đầu theo nguyên giá cộng với các chi phí giao dịch trực tiếp có liên quan.

Nợ phải trả tài chính của Công ty bao gồm các khoản phải trả người bán, các khoản phải trả khác.

BẢN THUYẾT MINH BÁO CÁO TÀI CHÍNH

Cho năm tài chính kết thúc ngày 31 tháng 12 năm 2023

Đơn vị tính: Đồng Việt Nam

16. Công cụ tài chính (tiếp theo)**Giá trị sau ghi nhận lần đầu**

Hiện tại không có yêu cầu xác định lại giá trị của các công cụ tài chính sau ghi nhận ban đầu.

Bù trừ các công cụ tài chính

Các tài sản tài chính và nợ phải trả tài chính được bù trừ và giá trị thuần sẽ được trình bày trên các báo cáo tài chính nếu, và chỉ nếu, đơn vị có quyền hợp pháp thi hành việc bù trừ các giá trị đã được ghi nhận này và có ý định bù trừ trên cơ sở thuần, hoặc thu được các tài sản và thanh toán nợ phải trả đồng thời.

17. Các bên liên quan

Thông tin về các bên liên quan tại công ty như sau:

(i) Các cá nhân có quyền trực tiếp hoặc gián tiếp biểu quyết ở các doanh nghiệp báo cáo dẫn đến có ảnh hưởng đáng kể tới doanh nghiệp này, kể cả các thành viên mật thiết trong gia đình của các cá nhân này. Thành viên mật thiết trong gia đình của một cá nhân là những người có thể chi phối hoặc bị chi phối bởi người đó khi giao dịch với doanh nghiệp như quan hệ: Bố, mẹ, vợ, chồng, con, anh, chị em ruột;

(ii) Các nhân viên quản lý chủ chốt có quyền và trách nhiệm về việc lập kế hoạch, quản lý và kiểm soát các hoạt động của doanh nghiệp báo cáo, bao gồm những người lãnh đạo, các nhân viên quản lý của công ty và các thành viên mật thiết trong gia đình của các cá nhân này;

(iii) Các doanh nghiệp do các cá nhân được nêu ở trường hợp (i) hoặc trường hợp (ii) nắm trực tiếp hoặc gián tiếp phần quan trọng quyền biểu quyết hoặc thông qua việc này người đó có thể có ảnh hưởng đáng kể tới doanh nghiệp. Trường hợp này bao gồm những doanh nghiệp được sở hữu bởi những người lãnh đạo hoặc các cổ đông chính của doanh nghiệp báo cáo và những doanh nghiệp có chung một thành viên quản lý chủ chốt với doanh nghiệp báo cáo.

V. THÔNG TIN BỔ SUNG CHO CÁC KHOẢN MỤC TRÌNH BÀY TRONG BẢNG CÂN ĐỐI KẾ TOÁN

1. Tiền và các khoản tương đương tiền	31/12/2023	01/01/2023
Tiền	15.675.203.558	37.693.928.687
Tiền mặt	643.085.747	369.589.882
Tiền gửi ngân hàng không kỳ hạn	15.032.117.811	37.324.338.805
+ Tiền Việt Nam Đồng	12.151.656.527	34.545.317.149
Ngân hàng Argibank	1.725.353.251	1.216.335.063
Ngân hàng Vietcombank	10.426.303.276	33.328.982.086
+ Tiền ngoại tệ	2.880.461.284	2.779.021.656
Ngân hàng Vietcombank - USD	2.284.792.031	2.221.529.172
Ngân hàng Vietcombank - EUR	595.669.253	557.492.484
Các khoản tương đương tiền	35.000.000.000	30.753.221.846
Tiền gửi có kỳ hạn không quá 3 tháng	35.000.000.000	30.753.221.846
Cộng	50.675.203.558	68.447.150.533

BẢN THUYẾT MINH BÁO CÁO TÀI CHÍNH

Cho năm tài chính kết thúc ngày 31 tháng 12 năm 2023

Đơn vị tính: Đồng Việt Nam

2. Đầu tư nắm giữ đến ngày đáo hạn

Ngắn hạn	31/12/2023		01/01/2023	
	Giá gốc	Giá trị ghi sổ	Giá gốc	Giá trị ghi sổ
Tiền gửi có kỳ hạn (*)	86.543.112.080	86.543.112.080	46.503.397.540	46.503.397.540
Cộng	86.543.112.080	86.543.112.080	46.503.397.540	46.503.397.540

(*) Tại ngày 31 tháng 12 năm 2023, các khoản tương đương tiền là các hợp đồng tiền gửi có kỳ hạn 06 - 12 tháng tại các ngân hàng TMCP với lãi suất dao động từ 3,9% - 7,5%/năm.

3. Phải thu của khách hàng ngắn

	31/12/2023		01/01/2023	
	Giá trị	Dự phòng	Giá trị	Dự phòng
Khách hàng trong nước	4.985.445.157	(1.265.561.615)	4.514.476.077	(1.265.561.615)
Hội bảo trợ Bệnh nhân nghèo TP.HCM	448.829.086	-	1.189.291.840	-
Công ty TNHH DV Nhịp Tim Việt Nam	361.728.200	-	107.351.666	-
Khách hàng trong nước khác	4.174.887.871	(1.265.561.615)	3.217.832.571	(1.265.561.615)
Cộng	4.985.445.157	(1.265.561.615)	4.514.476.077	(1.265.561.615)

4. Trả trước cho người bán

Ngắn hạn	31/12/2023		01/01/2023	
	Giá trị	Dự phòng	Giá trị	Dự phòng
Nhà cung cấp trong nước	1.409.371.235	-	2.332.996.760	-
Công ty TNHH MTV May Sài Gòn Gia Định	169.860.240	-	-	-
Cty TNHH Công nghệ Y học Đức Chi	480.000.000	-	-	-
Công ty TNHH Ô tô Cứu Thương Huỳnh Gia	-	-	644.000.000	-
Công ty TNHH Đạt Technical	216.430.110	-	-	-
Công ty TNHH TM DV Thiết bị Y tế Hoàng Phát	203.402.745	-	77.957.460	-
Công ty TNHH C.P.V	-	-	1.001.306.800	-
Nhà cung cấp trong nước khác	339.678.140	-	609.732.500	-
Cộng	1.409.371.235	-	2.332.996.760	-

BẢN THUYẾT MINH BÁO CÁO TÀI CHÍNH

Cho năm tài chính kết thúc ngày 31 tháng 12 năm 2023

Đơn vị tính: Đồng Việt Nam

5. Phải thu khác	31/12/2023		01/01/2023	
	Giá trị	Dự phòng	Giá trị	Dự phòng
a. Ngắn hạn	20.109.234.358	-	14.463.749.321	-
Phải thu người lao động	268.396.000	-	255.625.020	-
Ký cược, ký quỹ	243.965.000	-	243.965.000	-
Các khoản chi hộ (BHYT) (*)	17.244.392.557	-	12.277.236.463	-
Lãi tiền gửi dự thu	2.034.613.438	-	1.100.980.245	-
Phải thu khác	317.867.363	-	585.942.593	-
b. Dài hạn	22.244.540	-	22.244.540	-
Ký cược, ký quỹ	22.244.540	-	22.244.540	-
Cộng	20.131.478.898	-	14.485.993.861	-

(*) Đây là khoản chi phí Khám chữa bệnh cho bệnh nhân sử dụng thẻ Bảo hiểm Y tế. Khoản phải thu này sẽ được quyết toán với cơ quan Bảo hiểm Xã hội Thành phố Hồ Chí Minh.

6. Hàng tồn kho	31/12/2023		01/01/2023	
	Giá gốc	Dự phòng	Giá gốc	Dự phòng
Nguyên liệu, vật liệu	29.440.462.047	-	26.026.188.727	-
Công cụ, dụng cụ	1.296.369.334	-	1.308.907.542	-
Hàng hoá	12.559.078.056	-	11.106.804.162	-
Cộng	43.295.909.437	-	38.441.900.431	-

- Giá trị hàng tồn kho ứ đọng, kém, mất phẩm chất không có khả năng tiêu thụ tại thời điểm cuối năm: không có.
- Giá trị hàng tồn kho dùng để thế chấp, cầm cố bảo đảm các khoản nợ phải trả tại thời điểm cuối năm: không có.

7. Tài sản cố định hữu hình (Xem trang 34).

8. Tài sản cố định vô hình

Khoản mục	Quyền sử dụng đất	Phần mềm máy tính	Tổng cộng
Nguyên giá			
Số dư đầu năm	6.970.212.772	1.797.739.700	8.767.952.472
Số dư cuối năm	6.970.212.772	1.797.739.700	8.767.952.472
Giá trị hao mòn lũy kế			
Số dư đầu năm	1.991.489.328	1.605.668.786	3.597.158.114
<i>Khấu hao trong năm</i>	<i>165.957.444</i>	<i>81.236.113</i>	<i>247.193.557</i>
Số dư cuối năm	2.157.446.772	1.686.904.899	3.844.351.671
Giá trị còn lại			
Số dư đầu năm	4.978.723.444	192.070.914	5.170.794.358
Số dư cuối năm	4.812.766.000	110.834.801	4.923.600.801

BẢN THUYẾT MINH BÁO CÁO TÀI CHÍNH

Cho năm tài chính kết thúc ngày 31 tháng 12 năm 2023

Đơn vị tính: Đồng Việt Nam

8. Tài sản cố định vô hình (tiếp theo)

- * Giá trị còn lại của Tài sản cố định vô hình đã dùng để thế chấp, cầm cố đảm bảo các khoản vay: không có.
- * Nguyên giá tài sản cố định vô hình cuối kỳ đã khấu hao hết nhưng vẫn còn sử dụng: 1.164.639.700 VND.
- * Các cam kết về việc mua, bán tài sản cố định vô hình có giá trị lớn trong tương lai: không có.
- * Các thay đổi khác về Tài sản cố định vô hình: không có.
- * Thuyết minh số liệu và các giải trình khác: không có.

	31/12/2023	01/01/2023
9. Chi phí trả trước		
a. Chi phí trả trước ngắn hạn	1.672.845.953	2.330.372.627
Các khoản chi phí bảo trì phần mềm, bảo hiểm, ...	1.672.845.953	2.330.372.627
b. Chi phí trả trước dài hạn	14.629.097.992	9.059.425.364
Công cụ, dụng cụ xuất dùng	3.913.252.676	3.554.470.170
Các chi phí bảo trì máy móc, sửa chữa cơ sở vật chất bệnh viện, ...	10.715.845.316	5.504.955.194
Cộng	16.301.943.945	11.389.797.991

	31/12/2023		01/01/2023	
	Giá trị	Số có khả năng trả nợ	Giá trị	Số có khả năng trả nợ
10. Phải trả người bán ngắn hạn				
Nhà cung cấp trong nước	53.009.866.687	53.009.866.687	40.894.349.791	40.894.349.791
Công ty TNHH Thiết bị Y tế Khải Vinh	2.749.410.000	2.749.410.000	4.941.009.993	4.941.009.993
Công ty TNHH Thương Mại Dịch Vụ H.T.L	2.523.495.000	2.523.495.000	2.634.655.000	2.634.655.000
Công ty TNHH MTV Dược Phẩm Triều Giang	5.737.979.430	5.737.979.430	5.133.960.661	5.133.960.661
Công ty CP Dược Liệu TWII (Phytopharma)	9.233.194.574	9.233.194.574	4.814.944.336	4.814.944.336
Nhà cung cấp trong nước khác	32.765.787.683	32.765.787.683	23.369.779.801	23.369.779.801
Cộng	53.009.866.687	53.009.866.687	40.894.349.791	40.894.349.791

	31/12/2023	01/01/2023
11. Người mua trả tiền trước ngắn hạn		
Khách hàng trong nước	2.938.221.977	3.019.267.072
Thu tạm ứng bệnh nhân	1.025.607.296	749.301.701
Khách hàng trong nước khác	1.912.614.681	2.269.965.371
Cộng	2.938.221.977	3.019.267.072

Phải nộp	Số phải nộp trong năm		Số đã thực nộp trong năm	
	01/01/2023	31/12/2023	01/01/2023	31/12/2023
12. Thuế và các khoản phải nộp Nhà nước				
Thuế giá trị gia tăng	267.820.000	1.367.349.337	1.607.720.881	27.448.456
Thuế thu nhập doanh nghiệp	2.142.894.239	10.728.386.078	10.212.403.617	2.658.876.700
Thuế thu nhập cá nhân	1.114.270.370	16.979.261.030	16.806.573.485	1.286.957.915
Các loại thuế khác	-	3.000.000	3.000.000	-
Cộng	3.524.984.609	29.077.996.445	28.629.697.983	3.973.283.071

BẢN THUYẾT MINH BÁO CÁO TÀI CHÍNH

Cho năm tài chính kết thúc ngày 31 tháng 12 năm 2023

Đơn vị tính: Đồng Việt Nam

12. Thuế và các khoản phải nộp Nhà nước (tiếp theo)**Trình bày cách xác định các khoản thuế, phí, lệ phí phải nộp.****Thuế giá trị gia tăng**

Công ty nộp thuế giá trị gia tăng theo phương pháp khấu trừ. Thuế suất thuế giá trị gia tăng như sau:

	Mức thuế suất
- Thuế suất thuế giá trị gia tăng cho khám, chữa bệnh ngoại trú, viện phí nội trú	Không chịu thuế
- Thuế suất thuế giá trị gia tăng cho thuốc	5%
- Thuế suất thuế giá trị gia tăng ngoài dịch vụ khám chữa bệnh và thuốc	10%

Trong năm Công ty được giảm thuế GTGT từ 10% xuống 8% kể từ ngày 01/7/2023 theo Nghị định 44/2023/NĐ-CP ban hành ngày 30/06/2023.

Thuế thu nhập doanh nghiệp

Thu nhập chịu thuế từ Dịch vụ khám chữa bệnh được hưởng thuế suất ưu đãi là 10% trong suốt thời gian hoạt động, các khoản thu nhập ngoài dịch vụ khám chữa bệnh vẫn áp dụng mức thuế suất thông thường là 20%.

Tiền thuê đất

Công ty phải nộp tiền thuê đất cho các khu đất đang sử dụng với mức tiền thuê như sau:

Vị trí đất	Mức tiền thuê
Nguyễn Đồng Chi, phường Tân Phú, quận 7 (5.000 m2)	414.180 VND/m2

Tiền thuê đất được nộp theo thông báo về đơn giá thuê đất số 402/TB-CTTPHCM ngày 08/01/2024 của Cục thuế Thành phố Hồ Chí Minh.

Các loại thuế khác

Công ty kê khai và nộp theo quy định.

13. Chi phí phải trả ngắn hạn

	31/12/2023	01/01/2023
Chi phí xử lý rác y tế, rác sinh hoạt	215.066.880	301.172.544
Trích trước tiền thuê đất	1.484.435.959	-
Chi phí phải trả (tiền điện, nước, xét nghiệm, bảo trì máy chuyên dùng, hàng hóa đã nhận chưa xuất hóa đơn...)	3.587.916.379	3.867.269.301
Cộng	5.287.419.218	4.168.441.845

14. Phải trả khác ngắn hạn

	31/12/2023	01/01/2023
Giữ hộ quỹ hỗ trợ bệnh nhân của tổ chức và cá nhân	1.174.321.455	1.174.321.455
Tiền tài trợ các hợp đồng nghiên cứu, hội thảo	2.220.143.234	2.183.587.622
Các khoản phải trả, phải nộp khác	2.142.725.147	56.752.049
Cộng	5.537.189.836	3.414.661.126

BẢN THUYẾT MINH BÁO CÁO TÀI CHÍNH

Cho năm tài chính kết thúc ngày 31 tháng 12 năm 2023

Đơn vị tính: Đồng Việt Nam

15. Vốn chủ sở hữu**a. Bảng đối chiếu biến động của Vốn chủ sở hữu (Xem trang 35).**

b. Chi tiết vốn góp của chủ sở hữu	31/12/2023		01/01/2023	
	Vốn góp	Tỷ lệ vốn góp	Vốn góp	Tỷ lệ vốn góp
Bà Nguyễn Thị Hạnh	15.552.000.000	10,00%	15.552.000.000	10,00%
Bà Nguyễn Thị Thu Hồng	12.350.000.000	7,94%	12.350.000.000	7,94%
Công ty CP Đầu Tư An Việt Hưng	12.062.600.000	7,76%	16.662.600.000	10,71%
Vốn góp của các nhà đầu tư khác	115.555.400.000	74,30%	110.955.400.000	71,34%
Cộng	155.520.000.000	100%	155.520.000.000	100%

c. Các giao dịch về vốn với các chủ sở hữu và phân phối cổ tức, chia lợi nhuận

	Năm 2023	Năm 2022
Vốn góp của chủ sở hữu	155.520.000.000	155.520.000.000
<i>Vốn góp đầu năm</i>	155.520.000.000	155.520.000.000
<i>Vốn góp cuối năm</i>	155.520.000.000	155.520.000.000
Cổ tức, lợi nhuận đã chia	49.111.578.000	32.741.052.000

d. Cổ phiếu

	31/12/2023	01/01/2023
Số lượng cổ phiếu đăng ký phát hành	15.552.000	15.552.000
Số lượng cổ phiếu đã bán ra công chúng	15.552.000	15.552.000
<i>Cổ phiếu phổ thông</i>	15.552.000	15.552.000
Số lượng cổ phiếu đang lưu hành	15.552.000	15.552.000
<i>Cổ phiếu phổ thông</i>	15.552.000	15.552.000
Mệnh giá cổ phiếu đang lưu hành: đồng Việt Nam/cổ phiếu.	10.000	10.000

e. Các quỹ của doanh nghiệp

	31/12/2023	01/01/2023
Quỹ đầu tư phát triển	16.603.467.737	16.603.467.737
Quỹ khác thuộc nguồn vốn hữu sở hữu	1.845.698.259	2.244.888.857
Cộng	18.449.165.996	18.848.356.594

* Mục đích trích lập và sử dụng các quỹ của doanh nghiệp

Quỹ đầu tư phát triển được trích lập từ lợi nhuận sau thuế thu nhập doanh nghiệp và được sử dụng vào việc đầu tư mở rộng quy mô sản xuất, kinh doanh hoặc đầu tư chiều sâu của doanh nghiệp.

BẢN THUYẾT MINH BÁO CÁO TÀI CHÍNH

Cho năm tài chính kết thúc ngày 31 tháng 12 năm 2023

Đơn vị tính: Đồng Việt Nam

16. Các khoản mục ngoài Bảng cân đối kế toán**a. Tài sản nhận giữ hộ:**

Vật tư ký gửi	Đơn vị tính	Số lượng	
		31/12/2023	01/01/2023
Amplatez/Coil	Cái	26	53
Amplatez/Coil	Bộ	2	2
Anneaux	Cái	27	0
Ballon	Cái	454	358
Ballon	Bộ	0	0
Ballon	Bộ	0	6
Dụng Cụ Điện Sinh Lý	Cái	56	50
Dụng Cụ Điện Sinh Lý	Bộ	25	2
Pacemaker	Cái	5	0
Pacemaker	Bộ	1	0
Stent	Cái	384	319
Valve	Cái	32	60
Y Dụng Cụ	Bộ	2	4
Y Dụng Cụ	Cái	39	15
Cộng		1.053	869

b. Ngoại tệ các loại

	31/12/2023		01/01/2023	
	Nguyên tệ	Giá trị (VND)	Nguyên tệ	Giá trị (VND)
USD	\$ 94.883,39	2.284.792.031	\$ 94.896,59	2.221.529.172
EUR	€ 22.588,77	595.669.253	€ 22.553,69	557.492.484
Cộng		2.880.461.284		2.779.021.656

VI. THÔNG TIN BỔ SUNG CHO CÁC KHOẢN MỤC TRÌNH BÀY TRONG BÁO CÁO KẾT QUẢ HOẠT ĐỘNG KINH DOANH

	Năm 2023	Năm 2022
1. Doanh thu bán hàng và cung cấp dịch vụ		
Doanh thu khám, chữa bệnh	557.773.048.604	563.442.629.518
Doanh thu bán thuốc	180.339.798.192	155.705.909.670
Doanh thu khác	3.640.257.685	4.679.264.145
Cộng	741.753.104.481	723.827.803.333
2. Các khoản giảm trừ doanh thu		
Hàng bán bị trả lại	594.747.727	801.141.876
Cộng	594.747.727	801.141.876
3. Doanh thu thuần về bán hàng và cung cấp dịch vụ		
Doanh thu khám, chữa bệnh	557.773.048.604	563.442.629.518
Doanh thu bán thuốc	179.745.050.465	154.904.767.794
Doanh thu khác	3.640.257.685	4.679.264.145
Cộng	741.158.356.754	723.026.661.457

Các thuyết minh này là bộ phận hợp thành các Báo cáo tài chính.

Trang 26

BẢN THUYẾT MINH BÁO CÁO TÀI CHÍNH

Cho năm tài chính kết thúc ngày 31 tháng 12 năm 2023

Đơn vị tính: Đồng Việt Nam

	Năm 2023	Năm 2022
4. Giá vốn hàng bán		
Giá vốn dịch vụ khám chữa bệnh	406.017.876.316	400.730.270.991
Giá vốn bán thuốc	157.479.517.764	135.393.625.098
Giá vốn khác	12.522.367.363	12.741.800.646
Cộng	576.019.761.443	548.865.696.735
5. Doanh thu hoạt động tài chính		
Lãi tiền gửi	6.233.117.863	2.362.434.320
Lãi chênh lệch tỷ giá do đánh giá lại	100.815.953	56.386.203
Cộng	6.333.933.816	2.418.820.523
6. Chi phí bán hàng và chi phí quản lý doanh nghiệp		
a. Chi phí bán hàng		
Chi phí nhân viên	7.136.867.980	6.559.219.003
Chi phí vật liệu, bao bì	1.249.134.524	1.207.392.532
Chi phí dụng cụ, đồ dùng	182.380.245	119.083.424
Chi phí khấu hao TSCĐ	8.362.665	2.552.081
Chi phí dịch vụ mua ngoài	6.288.110.456	5.397.178.852
Chi phí bằng tiền khác	653.243.246	1.398.490.025
Cộng	15.518.099.116	14.683.915.917
b. Chi phí quản lý doanh nghiệp		
Chi phí nhân viên	38.006.654.734	34.958.410.376
Chi phí vật liệu, bao bì	833.741.946	862.981.319
Chi phí đồ dùng văn phòng	1.096.372.198	882.568.707
Chi phí khấu hao TSCĐ	6.581.903.805	6.076.117.153
Thuế, phí, lệ phí	1.487.435.959	1.919.910.000
Chi phí dịch vụ mua ngoài	11.612.114.701	10.144.333.930
Chi phí bằng tiền khác	4.000.092.697	5.089.826.347
Cộng	63.618.316.040	60.063.673.583
7. Thu nhập khác		
Xử lý vật tư thừa sau kiểm kê	856.732	104.622.785
Thanh lý, nhượng bán TSCĐ	1.500.000	152.888.889
Các khoản khác	2.176.094.966	2.366.239.645
Cộng	2.178.451.698	2.623.751.319
8. Chi phí khác		
Giá trị còn lại TSCĐ và chi phí thanh lý, nhượng bán TSCĐ	103.517.144	-
Xử lý vật tư thiếu sau kiểm kê	25.753	10.266.398
Các khoản bị phạt	293.187.535	301.201.532
Các khoản khác	312.873.723	193.136.537
Cộng	709.604.155	504.604.467

BẢN THUYẾT MINH BÁO CÁO TÀI CHÍNH

Cho năm tài chính kết thúc ngày 31 tháng 12 năm 2023

Đơn vị tính: Đồng Việt Nam

	Năm 2023	Năm 2022
9. Chi phí sản xuất, kinh doanh theo yếu tố		
Chi phí nguyên liệu, vật liệu	394.999.391.898	372.925.510.732
Chi phí nhân công	177.539.574.197	169.984.514.502
Chi phí khấu hao tài sản cố định	19.012.615.908	18.010.990.311
Chi phí dịch vụ mua ngoài	29.960.937.043	24.613.600.528
Chi phí khác bằng tiền	33.643.657.553	38.078.670.162
Cộng	655.156.176.599	623.613.286.235
10. Chi phí thuế thu nhập doanh nghiệp hiện hành	Năm 2023	Năm 2022
1. Chi phí thuế thu nhập doanh nghiệp tính trên thu nhập chịu thuế năm hiện hành	10.728.386.078	11.750.381.392
2. Tổng chi phí thuế thu nhập doanh nghiệp hiện hành	10.728.386.078	11.750.381.392
11. Lãi cơ bản trên cổ phiếu	Năm 2023	Năm 2022
Lợi nhuận kế toán sau thuế thu nhập doanh nghiệp	83.076.575.436	92.200.961.205
Các khoản điều chỉnh tăng hoặc giảm	(4.990.756.716)	(4.819.234.604)
- Số trích quỹ khen thưởng, phúc lợi và các quỹ khác	(4.990.756.716)	(4.819.234.604)
Lợi nhuận hoặc lỗ phân bổ cho cổ đông sở hữu cổ phiếu phổ thông	78.085.818.720	87.381.726.601
Cổ phiếu phổ thông đang lưu hành bình quân trong kỳ	15.552.000	15.552.000
Lãi cơ bản trên cổ phiếu	5.021	5.619
12. Lãi suy giảm trên cổ phiếu	Năm 2023	Năm 2022
Lợi nhuận hoặc lỗ phân bổ cho cổ đông sở hữu cổ phiếu phổ thông	78.085.818.720	87.381.726.601
Lợi nhuận hoặc lỗ phân bổ cho cổ đông sở hữu cổ phiếu phổ thông sau khi đã điều chỉnh các yếu tố suy giảm	78.085.818.720	87.381.726.601
Cổ phiếu phổ thông đang lưu hành bình quân trong năm	15.552.000	15.552.000
Cổ phiếu phổ thông đang lưu hành bình quân trong năm sau khi đã điều chỉnh các yếu tố suy giảm	15.552.000	15.552.000
Lãi suy giảm trên cổ phiếu	5.021	5.619

VII. MỤC TIÊU VÀ CÁC CHÍNH SÁCH QUẢN LÝ RỦI RO TÀI CHÍNH

Các rủi ro chính từ công cụ tài chính bao gồm rủi ro thị trường, rủi ro tín dụng và rủi ro thanh khoản

Ban Tổng Giám đốc xem xét và áp dụng các chính sách quản lý cho những rủi ro nói trên như sau:

1. Rủi ro thị trường

Rủi ro thị trường là rủi ro mà giá trị hợp lý của các luồng tiền trong tương lai của một công cụ tài chính sẽ biến động theo những thay đổi của giá thị trường. Rủi ro thị trường có ba loại rủi ro: rủi ro lãi suất, rủi ro tiền tệ và rủi ro về giá khác, chẳng hạn như rủi ro về giá cổ phần. Công cụ tài chính bị ảnh hưởng bởi rủi ro thị trường bao gồm tiền gửi, các khoản đầu tư nắm giữ đến ngày đáo hạn.

Các phân tích độ nhạy như được trình bày dưới đây liên quan đến tình hình tài chính của Công ty tại ngày 31 tháng 12 năm 2023 và ngày 31 tháng 12 năm 2022.

BẢN THUYẾT MINH BÁO CÁO TÀI CHÍNH

Cho năm tài chính kết thúc ngày 31 tháng 12 năm 2023

Đơn vị tính: Đồng Việt Nam

1. Rủi ro thị trường (tiếp theo)

Các phân tích độ nhạy này đã được lập trên cơ sở giá trị các khoản nợ thuần, tỷ lệ giữa các khoản nợ có lãi suất cố định và các khoản nợ có lãi suất thả nổi và tỷ lệ tương quan giữa các công cụ tài chính có gốc ngoại tệ là không thay đổi

Khi tính toán các phân tích độ nhạy, Ban Tổng Giám đốc giả định rằng độ nhạy của các công cụ nợ sẵn sàng để bán trên bảng cân đối kế toán và các khoản mục có liên quan trong báo cáo kết quả hoạt động kinh doanh bị ảnh hưởng bởi các thay đổi trong giả định về rủi ro thị trường tương ứng. Phép phân tích này được dựa trên các tài sản và nợ phải trả tài chính mà Công ty nắm giữ tại 31 tháng 12 năm 2023 và ngày 31 tháng 12 năm 2022.

1.1. Rủi ro lãi suất

Rủi ro lãi suất là rủi ro mà giá trị hợp lý hoặc các luồng tiền trong tương lai của một công cụ tài chính sẽ biến động theo những thay đổi của lãi suất thị trường. Rủi ro thị trường do thay đổi lãi suất của Công ty chủ yếu liên quan đến khoản tiền và các khoản tiền gửi ngắn hạn của Công ty.

Công ty quản lý rủi ro lãi suất bằng cách phân tích tình hình cạnh tranh trên thị trường để có được các lãi suất có lợi cho mục đích của Công ty và vẫn nằm trong giới hạn quản lý rủi ro của mình.

Độ nhạy đối với lãi suất

Độ nhạy của các khoản tiền và các khoản tiền gửi ngắn hạn của Công ty đối với sự thay đổi có thể xảy ra ở mức độ hợp lý trong lãi suất được thể hiện như sau.

Với giả định là các biến số khác không thay đổi, các biến động trong lãi suất của các khoản tiền và các khoản tiền gửi ngắn hạn với lãi suất thả nổi có ảnh hưởng đến lợi nhuận trước thuế của Công ty như sau:

	Tăng/ giảm điểm cơ bản	Ảnh hưởng đến lợi nhuận trước thuế
Ngày 31 tháng 12 năm 2023		
Đồng Việt Nam	+100	1.343.378.544
Đồng Việt Nam	-100	(1.343.378.544)
Đô-la Mỹ	+100	22.847.920
Đô-la Mỹ	-100	(22.847.920)
Đồng EURO	+100	5.956.693
Đồng EURO	-100	(5.956.693)
Ngày 31 tháng 12 năm 2022		
Đồng Việt Nam	100	1.121.715.264
Đồng Việt Nam	-100	(1.121.715.264)
Đô-la Mỹ	100	22.215.292
Đô-la Mỹ	-100	(22.215.292)
Đồng EURO	+100	22.299.699
Đồng EURO	-100	(22.299.699)

Mức tăng/giảm điểm cơ bản sử dụng để phân tích độ nhạy đối với lãi suất được giả định dựa trên các điều kiện có thể quan sát được của thị trường hiện tại. Các điều kiện này cho thấy mức biến động cao hơn không đáng kể so với các năm trước.

BẢN THUYẾT MINH BÁO CÁO TÀI CHÍNH

Cho năm tài chính kết thúc ngày 31 tháng 12 năm 2023

Đơn vị tính: Đồng Việt Nam

1.2. Rủi ro ngoại tệ

Rủi ro ngoại tệ là rủi ro mà giá trị hợp lý của các luồng tiền trong tương lai của một công cụ tài chính sẽ biến động theo những thay đổi của tỷ giá ngoại tệ. Công ty chịu rủi ro do sự thay đổi của tỷ giá hối đoái liên quan trực tiếp đến các hoạt động kinh doanh của công ty bằng các đơn vị tiền tệ khác Đồng Việt Nam.

Công ty quản lý rủi ro ngoại tệ bằng cách xem xét tình hình thị trường hiện hành và dự kiến khi Công ty lập kế hoạch cho các nghiệp vụ trong tương lai bằng ngoại tệ. Công ty không sử dụng bất kỳ công cụ tài chính phái sinh để phòng ngừa rủi ro ngoại tệ của mình.

Độ nhạy đối với ngoại tệ

Công ty không thực hiện phân tích độ nhạy đối với ngoại tệ vì rủi ro do thay đổi ngoại tệ tại ngày lập báo cáo tài chính là không đáng kể.

Rủi ro tín dụng là rủi ro mà một bên tham gia trong một công cụ tài chính hoặc hợp đồng khách hàng không thực hiện các nghĩa vụ của mình, dẫn đến tổn thất về tài chính. Công ty có rủi ro tín dụng từ các hoạt động sản xuất kinh doanh của mình (chủ yếu đối với các khoản phải thu khách hàng) và từ hoạt động tài chính của mình, bao gồm tiền gửi ngân hàng, nghiệp vụ ngoại hối và các công cụ tài chính khác.

Phải thu khách hàng

Công ty giảm thiểu rủi ro tín dụng bằng cách chỉ giao dịch với các đơn vị có khả năng tài chính tốt công ty thường xuyên theo dõi chặt chẽ nợ phải thu để đôn đốc thu hồi. Trên cơ sở này và khoản phải thu của Công ty liên quan đến nhiều khách hàng khác nhau nên rủi ro tín dụng không tập trung vào một khách hàng nhất định.

Tiền gửi ngân hàng

Công ty chủ yếu duy trì số tiền gửi tại các ngân hàng lớn có uy tín ở Việt Nam. Công ty nhận thấy mức độ tập trung rủi ro tín dụng đối với tiền gửi ngân hàng là thấp.

Ban Tổng Giám đốc của Công ty đánh giá rằng hầu hết các tài sản tài chính đều trong hạn và không bị suy giảm vì các tài sản tài chính này đều liên quan đến phải thu khách hàng có uy tín và có khả năng thanh toán tốt ngoại trừ các khoản phải thu quá hạn và/hoặc bị suy giảm được trình bày trong bảng sau đây:

	Không quá hạn		Quá hạn	
	không bị suy giảm	bị suy giảm	không bị suy giảm	bị suy giảm
Ngày 31 tháng 12 năm 2023				
Dưới 90 ngày	3.719.883.542	-	-	-
91-180 ngày	-	-	-	-
>181 ngày	-	-	-	1.265.561.615
Tổng cộng giá trị ghi sổ	3.719.883.542	-	-	1.265.561.615
Dự phòng giảm giá trị	-	-	-	(1.265.561.615)
Giá trị thuần	3.719.883.542	-	-	-
Ngày 31 tháng 12 năm 2022				
Dưới 90 ngày	3.248.914.462	-	-	-
91-180 ngày	-	-	-	-
>181 ngày	-	-	-	1.265.561.615
Tổng cộng giá trị ghi sổ	3.248.914.462	-	-	1.265.561.615
Dự phòng giảm giá trị	-	-	-	(1.265.561.615)
Giá trị thuần	3.248.914.462	-	-	-

BẢN THUYẾT MINH BÁO CÁO TÀI CHÍNH

Cho năm tài chính kết thúc ngày 31 tháng 12 năm 2023

Đơn vị tính: Đồng Việt Nam

3. Rủi ro thanh khoản

Rủi ro thanh khoản là rủi ro Công ty gặp khó khăn khi thực hiện các nghĩa vụ tài chính do thiếu vốn. Rủi ro thanh khoản của Công ty chủ yếu phát sinh từ việc các tài sản tài chính và nợ phải trả tài chính có các thời điểm đáo hạn lệch nhau.

Công ty giám sát rủi ro thanh khoản thông qua việc duy trì một lượng tiền mặt và các khoản tương đương tiền và các khoản vay ngân hàng ở mức mà Ban Tổng Giám đốc cho là đủ để đáp ứng cho các hoạt động của Công ty và để giảm thiểu ảnh hưởng của những biến động về luồng tiền.

Bảng dưới đây tổng hợp thời hạn thanh toán của các khoản nợ phải trả tài chính của Công ty dựa trên các khoản thanh toán dự kiến theo hợp đồng theo cơ sở chưa được chiết khấu.

Ngày 31 tháng 12 năm 2023	Dưới 1 năm	Từ 1-5 năm	Trên 5 năm	Tổng cộng
Phải trả người bán	53.009.866.687	-	-	53.009.866.687
Các khoản phải trả, phải nộp khác và chi phí phải trả	5.287.419.218	-	-	5.287.419.218
Cộng	58.297.285.905	-	-	58.297.285.905
Ngày 31 tháng 12 năm 2022	Dưới 1 năm	Từ 1-5 năm	Trên 5 năm	Tổng cộng
Phải trả người bán	40.894.349.791	-	-	40.894.349.791
Các khoản phải trả, phải nộp khác và chi phí phải trả	4.168.441.845	-	-	4.168.441.845
Cộng	45.062.791.636	-	-	45.062.791.636

Công ty có đủ khả năng tiếp cận các nguồn vốn và các khoản nợ đến hạn thanh toán trong vòng 12 tháng sẽ được trả đúng hạn.

VIII. TÀI SẢN TÀI CHÍNH VÀ NỢ PHẢI TRẢ TÀI CHÍNH

Xem bảng trình bày trang 36.

Giá trị hợp lý của các tài sản tài chính và nợ phải trả tài chính được phản ánh theo giá trị mà công cụ tài chính có thể chuyển đổi trong một giao dịch hiện tại giữa các bên tham gia, ngoại trừ trường hợp bắt buộc phải bán hoặc thanh lý.

Công ty sử dụng phương pháp và giả định sau đây được dùng để ước tính giá trị hợp lý:

Giá trị hợp lý của tiền mặt và tiền gửi ngắn hạn, các khoản phải thu khách hàng, các khoản phải trả người bán và nợ phải trả ngắn hạn khác tương đương với giá trị ghi sổ của các khoản mục này do những công cụ này có kỳ hạn ngắn.

Ngoại trừ các khoản đề cập ở trên, giá trị hợp lý của tài sản tài chính và nợ phải trả tài chính dài hạn khác chưa được đánh giá và xác định một cách chính thức vào ngày 31 tháng 12 năm 2023 và 31 tháng 12 năm 2022. Tuy nhiên, Ban Tổng Giám đốc Công ty đánh giá giá trị hợp lý của các tài sản tài chính và nợ phải trả tài chính này không có khác biệt trọng yếu so với giá trị ghi sổ vào ngày kết thúc năm tài chính.

IX. THÔNG TIN BỔ SUNG CHO CÁC KHOẢN MỤC TRÌNH BÀY TRONG BÁO CÁO LƯU CHUYỂN TIỀN

TỆ: Không có.

BẢN THUYẾT MINH BÁO CÁO TÀI CHÍNH

Cho năm tài chính kết thúc ngày 31 tháng 12 năm 2023

Đơn vị tính: Đồng Việt Nam

X. NHỮNG THÔNG TIN KHÁC**1. Những khoản nợ tiềm tàng, khoản cam kết và những thông tin tài chính khác**

Không có những khoản nợ tiềm tàng, khoản cam kết và những thông tin tài chính khác ảnh hưởng đến việc lập và trình bày các báo cáo tài chính.

2. Các sự kiện phát sinh sau ngày kết thúc năm tài chính

Không có sự kiện quan trọng nào xảy ra kể từ ngày kết thúc năm tài chính yêu cầu phải có các điều chỉnh hoặc thuyết minh trong các báo cáo tài chính.

3. Giao dịch với các bên liên quan

Các bên liên quan với Công ty bao gồm: các thành viên quản lý chủ chốt, các cá nhân có liên quan với các thành viên quản lý chủ chốt và các bên liên quan khác.

3a. Giao dịch và số dư với các thành viên quản lý chủ chốt và các cá nhân có liên quan với các thành viên quản lý chủ chốt

Các thành viên quản lý chủ chốt gồm: các thành viên Hội đồng quản trị và các thành viên Ban điều hành (Ban Tổng Giám đốc, Giám đốc tài chính, Kế toán trưởng). Các cá nhân có liên quan với các thành viên quản lý chủ chốt là các thành viên mật thiết trong gia đình các thành viên quản lý chủ chốt.

Công ty không phát sinh giao dịch bán hàng và cung cấp dịch vụ cho các thành viên quản lý chủ chốt và các cá nhân có liên quan với các thành viên quản lý chủ chốt. Trong năm Công ty cũng không phát sinh giao dịch khác với các thành viên quản lý chủ chốt và các cá nhân có liên quan với các thành viên quản lý chủ chốt.

3a.1. Giao dịch về bán hàng và cung cấp dịch vụ

Công ty không phát sinh giao dịch về bán hàng và cung cấp dịch vụ cho các thành viên quản lý chủ chốt và các cá nhân có liên quan với các thành viên quản lý chủ chốt

3a.2. Giao dịch khác

Các giao dịch khác với các thành viên quản lý chủ chốt và các cá nhân có liên quan với các thành viên quản lý chủ chốt như sau:

3a.3. Công nợ với các thành viên quản lý chủ chốt và các cá nhân có liên quan với các thành viên quản lý chủ chốt

Tại ngày kết thúc năm tài chính, Công ty không có công nợ với các thành viên quản lý chủ chốt và các cá nhân có liên quan với các thành viên quản lý chủ chốt.

3a.4. Thu nhập của các thành viên quản lý chủ chốt

+ Thu nhập của Hội đồng Quản trị và Ban Tổng Giám đốc		Năm 2023	Năm 2022
Thu nhập của Hội đồng Quản trị	Thù lao, lương và thưởng	2.199.433.848	1.555.489.154
Thu nhập của Ban Tổng Giám đốc	Lương và thưởng	9.840.241.540	9.461.308.169
Thu nhập của Ban Kiểm soát	Thù lao, lương và thưởng	468.000.000	465.200.000
Cộng		12.507.675.388	11.481.997.323

BẢN THUYẾT MINH BÁO CÁO TÀI CHÍNH

Cho năm tài chính kết thúc ngày 31 tháng 12 năm 2023

Đơn vị tính: Đồng Việt Nam

4. Trình bày tài sản, doanh thu, kết quả kinh doanh theo bộ phận

Bộ phận kinh doanh bao gồm bộ phận theo lĩnh vực kinh doanh và bộ phận theo khu vực địa lý.

Bộ phận theo lĩnh vực kinh doanh là một bộ phận có thể phân biệt được của Công ty tham gia vào quá trình sản xuất hoặc cung cấp sản phẩm, dịch vụ riêng lẻ, một nhóm các sản phẩm hoặc các dịch vụ có liên quan mà bộ phận này có rủi ro và lợi ích kinh tế khác với các bộ phận kinh doanh khác.

Bộ phận theo khu vực địa lý là một bộ phận có thể phân biệt được của Công ty tham gia vào quá trình sản xuất hoặc cung cấp sản phẩm, dịch vụ trong phạm vi một môi trường kinh tế cụ thể mà bộ phận này có rủi ro và lợi ích kinh tế khác với các bộ phận kinh doanh trong các môi trường kinh tế khác.

Trụ sở chính của Công ty tọa lạc trên địa bàn thành phố Hồ Chí Minh và không có chi nhánh nên trình bày báo cáo bộ phận chính yếu theo lĩnh vực kinh doanh, còn báo cáo bộ phận thứ yếu theo khu vực địa lý không trình bày.

4.1. Báo cáo bộ phận: theo lĩnh vực kinh doanh

	Lĩnh vực dịch vụ khám, chữa bệnh và lĩnh vực khác	Lĩnh vực kinh doanh bán thuốc	Tổng cộng
Năm 2023			
Doanh thu thuần	561.413.306.289	179.745.050.465	741.158.356.754
Giá vốn	418.540.243.679	157.479.517.764	576.019.761.443
Lợi nhuận gộp về bán hàng và cung cấp dịch vụ	142.873.062.610	22.265.532.701	165.138.595.311
Năm 2022			
Doanh thu thuần	568.121.893.663	154.904.767.794	723.026.661.457
Giá vốn	413.472.071.637	135.393.625.098	548.865.696.735
Lợi nhuận gộp về bán hàng và cung cấp dịch vụ	154.649.822.026	19.511.142.696	174.160.964.722


4.2. Báo cáo bộ phận thứ yếu: theo khu vực địa lý

Trụ sở chính của Công ty tọa lạc trên địa bàn thành phố Hồ Chí Minh và không có chi nhánh. Vì vậy, Công ty không trình bày thuyết minh báo cáo bộ phận theo khu vực địa lý.

5. Thông tin về hoạt động liên tục: Công ty vẫn tiếp tục hoạt động trong tương lai.

Tp. HCM, ngày 15 tháng 03 năm 2024

NGƯỜI LẬP BIỂU - KẾ TOÁN TRƯỞNG


Ths. Phan Thị Thanh Nga

TỔNG GIÁM ĐỐC

 Bs. CKI. Đỗ Văn Bửu Đan

BẢN THUYẾT MINH BÁO CÁO TÀI CHÍNH

Cho năm tài chính kết thúc ngày 31 tháng 12 năm 2023

Đơn vị tính: Đồng Việt Nam

V.7. Tài sản cố định hữu hình

Khoản mục	Nhà cửa, vật kiến trúc	Máy móc thiết bị	Phương tiện vận tải	Thiết bị dụng cụ quản lý	Tài sản cố định hữu hình khác	Tổng cộng
Nguyên giá						
Số dư đầu năm	140.710.891.435	218.340.836.351	6.512.850.028	2.162.838.499	395.290.761	368.122.707.074
Mua trong năm	-	23.628.733.100	1.286.753.440	543.670.000	-	25.459.156.540
Thanh lý, nhượng bán	-	(2.273.605.921)	(482.270.400)	(298.591.576)	-	(3.054.467.897)
Số dư cuối năm	140.710.891.435	239.695.963.530	7.317.333.068	2.407.916.923	395.290.761	390.527.395.717
Giá trị hao mòn lũy kế						
Số dư đầu năm	65.245.626.269	147.052.304.913	3.772.184.761	1.439.937.107	336.353.215	217.846.406.265
Khấu hao trong năm	4.586.302.284	13.158.907.192	779.597.907	224.967.614	15.647.354	18.765.422.351
Thanh lý, nhượng bán	-	(2.174.672.277)	(482.270.400)	(292.008.076)	-	(2.948.950.753)
Số dư cuối năm	69.831.928.553	158.036.539.828	4.069.512.268	1.372.896.645	352.000.569	233.662.877.863
Giá trị còn lại						
Số dư đầu năm	75.465.265.166	71.288.531.438	2.740.665.267	722.901.392	58.937.546	150.276.300.809
Số dư cuối năm	70.878.962.882	81.659.423.702	3.247.820.800	1.035.020.278	43.290.192	156.864.517.854

* Giá trị còn lại của TSCĐHH đã dùng để thế chấp, cầm cố đảm bảo các khoản vay: không có.

* Nguyên giá tài sản cố định hữu hình cuối năm đã khấu hao hết nhưng vẫn còn sử dụng: 98.758.911.818 VND.

* Nguyên giá tài sản cố định hữu hình cuối năm chờ thanh lý: không có.

* Các cam kết về việc mua, bán tài sản cố định hữu hình có giá trị lớn trong tương lai: không có.

* Các thay đổi khác về tài sản cố định hữu hình: không có.

BẢN THUYẾT MINH BÁO CÁO TÀI CHÍNH

Cho năm tài chính kết thúc ngày 31 tháng 12 năm 2023

Đơn vị tính: Đồng Việt Nam

V.15. Vốn chủ sở hữu**a. Bảng đối chiếu biến động của Vốn chủ sở hữu**

Khoản mục	Vốn góp của chủ sở hữu	Thặng dư vốn cổ phần	Quỹ đầu tư phát triển	Quỹ khác thuộc vốn chủ sở hữu	Lợi nhuận sau thuế chưa phân phối	Cộng
Số dư đầu năm trước	155.520.000.000	1.407.488.000	16.603.467.737	603.561.923	43.654.694.941	217.789.212.601
Lợi nhuận	-	-	-	-	92.200.961.205	92.200.961.205
Trích lập các quỹ	-	-	-	3.319.234.604	(4.819.234.604)	(1.500.000.000)
Chia cổ tức	-	-	-	-	(32.741.052.000)	(32.741.052.000)
Giảm khác	-	-	-	(1.677.907.670)	-	(1.677.907.670)
Số dư cuối năm trước	155.520.000.000	1.407.488.000	16.603.467.737	2.244.888.857	98.295.369.542	274.071.214.136
Số dư đầu năm nay	155.520.000.000	1.407.488.000	16.603.467.737	2.244.888.857	98.295.369.542	274.071.214.136
Lợi nhuận	-	-	-	-	83.076.575.436	83.076.575.436
Trích lập các quỹ (*)	-	-	-	2.990.756.716	(4.990.756.716)	(2.000.000.000)
Chia cổ tức (*)	-	-	-	-	(49.111.578.000)	(49.111.578.000)
Giảm khác	-	-	-	(3.389.947.314)	-	(3.389.947.314)
Số dư cuối năm nay	155.520.000.000	1.407.488.000	16.603.467.737	1.845.698.259	127.269.610.262	302.646.264.258

(*) Căn cứ theo Nghị quyết 01.2023/NQ-ĐHCD ngày 28/4/2023, Công ty đã thực hiện phân phối lợi nhuận, trích lập các quỹ năm 2022 và tạm trích các quỹ năm 2023, chia cổ tức năm 2022 cụ thể như sau:

Năm 2023**- Trích lập các quỹ**

+ Tạm trích quỹ hoạt động Hội đồng Quản trị và Ban kiểm soát năm 2023	2.990.756.716
+ Tạm trích quỹ khen thưởng, phúc lợi năm 2023 theo kế hoạch phân phối lợi nhuận	2.000.000.000
	<u>4.990.756.716</u>

- Chia cổ tức

+ Tạm chia cổ tức đợt 2 năm 2022 theo kế hoạch phân phối lợi nhuận	16.370.526.000
+ Chia cổ tức năm 2022 theo Nghị quyết 01.2022/NQ-ĐHCD ngày 28/04/2023	16.370.526.000
+ Tạm chia cổ tức đợt 1 năm 2023 theo kế hoạch phân phối lợi nhuận	16.370.526.000
	<u>49.111.578.000</u>

BẢN THUYẾT MINH BÁO CÁO TÀI CHÍNH

Cho năm tài chính kết thúc ngày 31 tháng 12 năm 2023

Đơn vị tính: Đồng Việt Nam

VIII. TÀI SẢN TÀI CHÍNH VÀ NỢ PHẢI TRẢ TÀI CHÍNH

Bảng dưới đây trình bày giá trị ghi sổ và giá trị hợp lý của các công cụ tài chính được trình bày trong báo cáo tài chính của Công ty.

	Giá trị ghi sổ				Giá trị hợp lý	
	31/12/2023		31/12/2022		31/12/2023	31/12/2022
	Giá trị	Dự phòng	Giá trị	Dự phòng	Giá trị	Giá trị
Tài sản tài chính						
- Phải thu khách hàng	4.985.445.157	(1.265.561.615)	4.514.476.077	(1.265.561.615)	3.719.883.542	3.248.914.462
- Phải thu khác	17.510.602.097	-	12.543.446.003	-	17.510.602.097	12.543.446.003
- Tiền và các khoản tương đương tiền	50.675.203.558	-	68.447.150.533	-	50.675.203.558	68.447.150.533
- Các khoản đầu tư nắm giữ đến ngày đáo hạn	86.543.112.080	-	46.503.397.540	-	86.543.112.080	46.503.397.540
TỔNG CỘNG	159.714.362.892	(1.265.561.615)	132.008.470.153	(1.265.561.615)	158.448.801.277	130.742.908.538
Nợ phải trả tài chính						
- Phải trả người bán	53.009.866.687	-	40.894.349.791	-	53.009.866.687	40.894.349.791
- Nợ phải trả tài chính khác, chi phí phải trả	5.287.419.218	-	4.168.441.845	-	5.287.419.218	4.168.441.845
TỔNG CỘNG	58.297.285.905	-	45.062.791.636	-	58.297.285.905	45.062.791.636