



TỔNG CÔNG TY SÔNG ĐÀ –CTCP  
CÔNG TY CỔ PHẦN SÔNG ĐÀ 6

Số: 15 /CT-TCKT

Mẫu số 01-B  
CỘNG HÒA XÃ HỘI CHỦ NGHĨA VIỆT NAM  
Độc lập – Tự do – Hạnh phúc

Hà Nội, ngày 19 tháng 01 năm 2024.

## CÔNG BỐ THÔNG TIN ĐỊNH KỲ BÁO CÁO TÀI CHÍNH

### Kính gửi: Sở Giao dịch Chứng khoán Hà Nội

Thực hiện quy định tại khoản 3 Điều 14 Thông tư số 96/2020/TT-BTC ngày 16/11/2020 của Bộ Tài chính hướng dẫn công bố thông tin trên thị trường chứng khoán, Công ty cổ phần Sông Đà 6 thực hiện công bố thông tin báo cáo tài chính (BCTC) quý IV năm 2023 với Sở Giao dịch Chứng khoán Hà Nội như sau:

1. Tên tổ chức: **Công ty cổ phần Sông Đà 6**

- Mã chứng khoán: **SD6**
- Địa chỉ: Tầng 1&2 - Tòa nhà TM, KĐT Văn Khê, phường La Khê, quận Hà Đông, Hà Nội
- Điện thoại liên hệ/Tel: 02422253666
- Email: [congtycophansongda@songda6.com.vn](mailto:congtycophansongda@songda6.com.vn)
- Website: [www.songda6.com.vn](http://www.songda6.com.vn)

2. Nội dung thông tin công bố:

- BCTC quý IV năm 2023
  - BCTC riêng (TCNY không có công ty con và đơn vị kế toán cấp trên có đơn vị trực thuộc);
  - BCTC hợp nhất (TCNY có công ty con);
  - BCTC tổng hợp (TCNY có đơn vị kế toán trực thuộc tổ chức bộ máy kế toán riêng).

- Các trường hợp thuộc diện phải giải trình nguyên nhân:

+ Tổ chức kiểm toán đưa ra ý kiến không phải là ý kiến chấp nhận toàn phần đối với BCTC (đối với BCTC được kiểm toán năm 2023):

Có  Không

Văn bản giải trình trong trường hợp tích có:

Có  Không

+ Lợi nhuận sau thuế trong kỳ báo cáo có sự chênh lệch trước và sau kiểm toán từ 5% trở lên, chuyển từ lỗ sang lãi hoặc ngược lại (đối với BCTC được kiểm toán năm 2023):

Có  Không

Văn bản giải trình trong trường hợp tích có:

Có

Không

+ Lợi nhuận sau thuế thu nhập doanh nghiệp tại báo cáo kết quả kinh doanh của kỳ báo cáo thay đổi từ 10% trở lên so với báo cáo cùng kỳ năm trước:

Có

Không

Văn bản giải trình trong trường hợp tích có:

Có

Không

+ Lợi nhuận sau thuế trong kỳ báo cáo bị lỗ, chuyển từ lãi ở báo cáo cùng kỳ năm trước sang lỗ ở kỳ này hoặc ngược lại:

Có

Không

Văn bản giải trình trong trường hợp tích có:

Có

Không

Thông tin này đã được công bố trên trang thông tin điện tử của công ty vào ngày: 19/01/2024 tại đường dẫn: <http://www.songda6.com.vn>

3. Báo cáo về các giao dịch có giá trị từ 35% tổng tài sản trở lên trong năm 2023.

Trường hợp TCNY có giao dịch đề nghị báo cáo đầy đủ các nội dung sau:

- Nội dung giao dịch: Không có

- Tỷ trọng giá trị giao dịch/tổng giá trị tài sản của doanh nghiệp (%) (*căn cứ trên báo cáo tài chính năm gần nhất*); không có

- Ngày hoàn thành giao dịch: không có

Chúng tôi xin cam kết các thông tin công bố trên đây là đúng sự thật và hoàn toàn chịu trách nhiệm trước pháp luật về nội dung các thông tin công bố.

**Tài liệu đính kèm:**

- BCTC quý IV/2023

- Văn bản giải trình .....

**Đại diện tổ chức**

Người được UQCBTT

(Ký, ghi rõ họ tên, chức vụ, đóng dấu)



**Trần Ngọc Ánh**



## THUYẾT MINH BÁO CÁO TÀI CHÍNH

### Năm 2023

#### I. ĐẶC ĐIỂM HOẠT ĐỘNG CỦA DOANH NGHIỆP

##### 1. Hình thức sở hữu vốn:

Công ty cổ phần Sông Đà 6 là Công ty cổ phần hoạt động theo Luật doanh nghiệp số 68/2014/QH13 ngày 26/11/2014, có vốn điều lệ là: 347.716.110.000 đồng, trong đó vốn do Tổng công ty Sông Đà - CTCP góp là 226.015.400.000 đồng, tương đương 65% vốn điều lệ, vốn cổ đông khác góp 121.700.710.000 đồng, tương đương 35% vốn điều lệ.

##### 2. Lĩnh vực kinh doanh:

Theo Giấy chứng nhận đăng ký doanh nghiệp Công ty cổ phần Sông Đà 6 số 4400135552 chuyển từ số đăng ký kinh 0103034287 do Sở Kế hoạch và Đầu tư thành phố Hà Nội cấp, đăng ký lần đầu ngày 03/01/2006, đăng ký thay đổi lần thứ 19 ngày 26/07/2021.

##### 3. Ngành nghề kinh doanh:

- Xây dựng các công trình dân dụng, công nghiệp, giao thông, thủy lợi, bưu điện, hạ tầng kỹ thuật, đường dây và trạm biến thế điện;
- Sản xuất, kinh doanh vật tư, vật liệu xây dựng, cấu kiện bê tông, đường ống cấp thoát nước, sản xuất kinh doanh xi măng, vận tải, bất động sản;
- Khai thác mỏ và sản xuất vật liệu xây dựng;
- XNK vật tư, nguyên liệu, thiết bị cơ khí, cơ giới và công nghệ xây dựng;
- Sản xuất điện;
- Khai thác đá, cát, sỏi, đất sét;

##### 4. Đặc điểm hoạt động của doanh nghiệp trong năm tài chính có ảnh hưởng đến báo cáo tài chính:

Trong năm 2023, Công ty cổ phần Sông Đà 6 tập trung thi công xây dựng ở các công trình như: thủy điện Đăk Mi 1 tại tỉnh Kon Tum, thủy điện Thác Bà 2 tại tỉnh Yên Bái. Công trình thủy điện Hạ Sekong A tại Lào tạm dừng thi công do Chủ đầu tư thiếu vốn thanh toán.

Tiếp tục công tác hoàn thiện, quyết toán Công trình thủy điện Đồng Nai 5, thủy điện Xekaman 3, thủy điện Xekaman 1 - Xanxay tại nước Cộng hòa dân chủ Nhân dân Lào, thủy điện Huội Quảng, thủy điện Nậm Lúc, thủy điện Nậm Mỏ 2,...

Công ty đã thực hiện quyết toán xong toàn bộ Công trình thủy điện Trung Xuân, Công trình thủy điện Đăk Mi 2, Công trình thủy điện Bảo Nhai 1 & Bảo Nhai 2, Công trình thủy điện Sơn La với Chủ đầu tư.

## **II. KỲ KẾ TOÁN, ĐƠN VỊ TIỀN TỆ SỬ DỤNG TRONG KẾ TOÁN**

**1- Kỳ kế toán năm:** Bắt đầu từ ngày 01/01 kết thúc vào ngày 31/12.

**2- Đơn vị tiền tệ sử dụng trong kế toán:** Đồng Việt Nam

- Nguyên tắc và phương pháp chuyển đổi các đồng tiền khác: Điều quy đổi ra VNĐ, tỷ giá lấy theo tỷ giá mua vào của Ngân hàng thương mại tại thời điểm hạch toán.

## **III. CHUẨN MỤC VÀ CHẾ ĐỘ KẾ TOÁN ÁP DỤNG**

**1. Chế độ kế toán áp dụng:** Chế độ kế toán Doanh nghiệp áp dụng theo hướng dẫn tại Thông tư số 200/2014/TT-BTC ngày 22/12/2014 của Bộ trưởng Bộ Tài chính.

**2. Tuyên bố về việc tuân thủ Chuẩn mực kế toán và Chế độ kế toán:** Báo cáo tài chính được lập trên cơ sở tuân thủ Chuẩn mực kế toán và chế độ kế toán Việt Nam

**3. Hình thức kế toán áp dụng:** Hình thức kế toán ghi sổ nhật ký chung.

## **IV. CÁC CHÍNH SÁCH KẾ TOÁN ÁP DỤNG**

**1. Nguyên tắc ghi nhận các khoản tiền và tương đương tiền:**

- Nguyên tắc và phương pháp chuyển đổi các đồng tiền khác: Điều quy đổi ra VNĐ, tỷ giá lấy theo tỷ giá mua vào của Ngân hàng tại thời điểm hạch toán.

**2. Nguyên tắc ghi nhận hàng tồn kho:**

- Nguyên tắc ghi nhận hàng tồn kho : Giá gốc
- Phương pháp tính giá trị hàng tồn kho : Theo phương pháp bình quân sau mỗi lần nhập
- Phương pháp hạch toán hàng tồn kho: Theo phương pháp kê khai thường xuyên
- Phương pháp lập dự phòng giảm giá hàng tồn kho: Trên cơ sở chênh lệch giữa giá thị trường với giá trị ghi sổ của hàng tồn kho.

**3. Nguyên tắc ghi nhận và khấu hao TSCĐ:**

- Nguyên tắc ghi nhận TSCĐ hữu hình, TSCĐ vô hình: Được ghi nhận theo nguyên giá và được phản ánh trong bảng cân đối kế toán theo 3 chỉ tiêu: Nguyên giá, hao mòn lũy kế, giá trị còn lại.

- Nguyên tắc ghi nhận TSCĐ thuê tài chính: Được ghi nhận theo nguyên giá và được phản ánh trong Bảng cân đối kế toán theo 3 chỉ tiêu : Nguyên giá, hao mòn lũy kế, giá trị còn lại.

- Phương pháp khấu hao TSCĐ: Theo phương pháp khấu hao đường thẳng, thời gian khấu hao của TSCĐ áp dụng theo Thông tư số 45/2013/TT-BTC ngày 25/04/2013 của Bộ trưởng Bộ Tài chính.

**4. Nguyên tắc ghi nhận và khấu hao bất động sản đầu tư:**

- Nguyên tắc ghi nhận bất động sản đầu tư: Nguyên giá, hao mòn lũy kế, giá trị còn lại.
- Phương pháp khấu hao bất động sản đầu tư: áp dụng theo Thông tư số 45/2013/TT-BTC ngày 25/04/2013 của Bộ trưởng Bộ Tài chính.



## **5. Nguyên tắc ghi nhận các khoản đầu tư tài chính:**

- Các khoản đầu tư vào Công ty con, Công ty đồng kiểm soát: Các khoản đầu tư này được phản ánh trong báo cáo tài chính riêng của doanh nghiệp theo giá mua.

- Các khoản đầu tư dài hạn: Được ghi nhận theo giá mua tại thời điểm đầu tư.

## **6. Nguyên tắc ghi nhận và vốn hóa các khoản chi phí đi vay:**

- Nguyên tắc ghi nhận chi phí đi vay: Chi phí đi vay được ghi nhận vào chi phí sản xuất kinh doanh (Trong kỳ khi có phát sinh).

- Tỷ lệ vốn hóa được sử dụng để xác định chi phí đi vay vốn trong kỳ:  $11\%/năm$  (= Số tiền lãi vay thực tế của các khoản vay trong kỳ/ Số dư bình quân gia quyền của các khoản vay gốc thực tế).

## **7. Nguyên tắc ghi nhận và vốn hóa các khoản chi phí khác:**

- Chi phí trả trước ngắn hạn, và chi phí trả trước dài hạn: Bao gồm các khoản chi phí công cụ xuất dùng có tính chất sử dụng lâu dài, các chi phí không tương ứng sản lượng trong kỳ.

- Phương pháp phân bổ chi phí trả trước ngắn hạn, và chi phí trả trước dài hạn: Theo phương pháp đường thẳng.

- Phương pháp và thời gian phân bổ lợi thế thương mại: Theo phương pháp đường thẳng.

## **8. Nguyên tắc ghi nhận chi phí phải trả:**

- Chi phí được ước tính để ghi nhận vào chi phí SXKD trong kỳ.

## **9. Nguyên tắc ghi nhận các khoản chi phí phải trả:**

- Các khoản chi chắc chắn phát sinh trong tương lai liên quan đến sản lượng trong kỳ.

## **10. Nguyên tắc ghi nhận vốn chủ sở hữu:**

- Nguyên tắc ghi nhận vốn đầu tư của chủ sở hữu, thặng dư vốn cổ phần, vốn khác của chủ sở hữu.

+ Vốn đầu tư của chủ sở hữu: Được ghi nhận theo số vốn thực góp của chủ sở hữu.

+ Thặng dư vốn cổ phần: Ghi nhận theo số chênh lệch lớn hơn giữa giá thực tế phát hành và mệnh giá cổ phiếu khi phát hành cổ phiếu ra công chúng để tăng vốn điều lệ.

+ Vốn khác của chủ sở hữu: Các quỹ doanh nghiệp trích lập hàng năm để lại chưa thực hiện đầu tư tái sản xuất.

- Nguyên tắc ghi nhận chênh lệch đánh giá lại tài sản: Đơn vị không thực hiện ghi sổ kế toán khoản chênh lệch đánh giá lại tài sản tại các thời điểm kiểm kê.

- Nguyên tắc ghi nhận chênh lệch tỷ giá hối đoái: Đơn vị không phát sinh trong kỳ.

- Nguyên tắc ghi nhận lợi nhuận chưa phân phối: Được ghi nhận trên cơ sở "Doanh thu và thu nhập khác" (-) "Giá thành toàn bộ phát sinh trong kỳ và chi phí thuế thu nhập doanh nghiệp". Việc ghi nhận lợi nhuận sau thuế chưa phân phối phản ánh trên Bảng cân đối kế toán là số lợi nhuận từ hoạt động sản xuất kinh doanh mang lại.

### 11. Nguyên tắc và phương pháp ghi nhận doanh thu:

- Doanh thu bán hàng: Việc ghi nhận doanh thu của đơn vị tuân thủ đầy đủ điều kiện ghi nhận doanh thu theo quy định chuẩn mực kế toán số 14 "Doanh thu và thu nhập khác". Được ghi nhận giá trị đã bán hàng trong kỳ và người mua chấp nhận thanh toán, không phân biệt doanh thu đã thu tiền hay sẽ thu được tiền.

- Doanh thu cung cấp dịch vụ: Được ghi nhận ngay sau khi cung cấp dịch vụ bán hàng, được bên mua chấp nhận thanh toán.

- Doanh thu hoạt động tài chính: Là các khoản lãi tiền gửi ngân hàng, cổ tức, lợi nhuận được chia.

### 12. Nguyên tắc và phương pháp ghi nhận chi phí tài chính:

- Chi phí tài chính được ghi nhận là khoản chi phí phát sinh trong kỳ phải trả ngân hàng và các tổ chức tín dụng khác trên cơ sở số dư nợ (x) Lãi suất (x) Số ngày nợ.

### 13. Nguyên tắc và phương pháp ghi nhận chi phí thuế thu nhập doanh nghiệp hiện hành, chi phí thuế thu nhập doanh nghiệp hoãn lại:

- Thuế thu nhập doanh nghiệp hiện hành theo nguyên tắc xác định: Lợi nhuận từ sản xuất kinh doanh, đầu tư tài chính (nhân với) (x) 20%.

### 14. Các nghiệp vụ dự phòng rủi ro hối đoái: Trong kỳ không có phát sinh

### 15. Các nguyên tắc và phương pháp kế toán khác: Không có

## V. THÔNG TIN BỔ SUNG CÁC KHOẢN MỤC TRÌNH BÀY TRONG BẢNG CÂN ĐỐI KẾ TOÁN

Đơn vị tính: đồng

#### 1. Tiền và các khoản tương đương tiền

Chỉ tiêu	Số cuối năm	Số đầu năm
-Tiền mặt	332.727.187	104.189.761
-Tiền gửi ngân hàng	4.461.837.120	10.035.737.752
-Tiền đang chuyển		
-Các khoản tương đương tiền		
<b>Cộng</b>	<b>4.794.564.307</b>	<b>10.139.927.513</b>

#### 2- Đầu tư tài chính ngắn hạn (Trong kỳ không có phát sinh)

#### 3- Các khoản phải thu

Chỉ tiêu	Số cuối năm	Số đầu năm
- Phải thu ngắn hạn của khách hàng	259.624.322.314	326.170.251.025
- Phải thu dài hạn của khách hàng	172.152.376.426	183.292.652.692
- Trả trước cho người bán	1.007.135.060	1.051.775.138
<b>Cộng</b>	<b>432.783.833.800</b>	<b>510.514.678.855</b>



**4- Các khoản phải thu ngắn hạn khác**

Chỉ tiêu	Số cuối năm	Số đầu năm
- Phải thu về cổ tức và lợi nhuận được chia	1.086.029.000	1.086.029.000
- Phải thu người lao động	1.299.151.188	1.200.246.471
- Phải thu khác	3.900.743.750	5.726.382.744
<b>Cộng</b>	<b>6.285.923.938</b>	<b>8.012.658.215</b>

**5- Dự phòng phải thu khó đòi**

Chỉ tiêu	Số cuối năm	Số đầu năm
Dự phòng phải thu khó đòi	33.481.094.507	33.481.094.507
<b>Cộng</b>	<b>33.481.094.507</b>	<b>33.481.094.507</b>

**6- Hàng tồn kho**

Chỉ tiêu	Số cuối năm	Số đầu năm
- Hàng mua đang đi trên đường		
- Nguyên liệu, vật liệu	10.717.161.702	14.517.616.857
- Công cụ, dụng cụ	5.115.724.029	3.632.300.123
- Chi phí SX, KD dở dang	505.514.403.146	655.176.517.714
- Thành phẩm		
- Hàng hoá		
- Hàng gửi đi bán		
<b>Cộng giá gốc của hàng tồn kho</b>	<b>521.347.288.877</b>	<b>673.326.434.694</b>

**7- Thuế và các khoản phải thu nhà nước**

Chỉ tiêu	Số cuối năm	Số đầu năm
- Thuế GTGT được khấu trừ	9.681.404.500	7.821.022.540
- Thuế thu nhập doanh nghiệp nộp thừa		
- Các khoản khác phải thu nhà nước		
<b>Cộng</b>	<b>9.681.404.500</b>	<b>7.821.022.540</b>

**8- Tài sản ngắn hạn khác**

Chỉ tiêu	Số cuối năm	Số đầu năm
- Tạm ứng	2.737.401.722	3.047.530.208
- Tài sản thiếu chờ xử lý		
- Các khoản thế chấp, ký cược, ký quỹ ngắn hạn		
<b>Cộng</b>	<b>2.737.401.722</b>	<b>3.047.530.208</b>

**9- Phải thu dài hạn khác**

Chỉ tiêu	Số cuối năm	Số đầu năm
- Ký quỹ, ký cược dài hạn		
- Các khoản tiền nhận ủy thác		
- Phải thu dài hạn khác		
<b>Cộng</b>		

10-Tăng giảm TSCĐ\_Hữu hình

Chỉ tiêu	Nhà cửa vật kiến trúc	Máy móc thiết bị	Phương tiện vận tải truyền dẫn	Thiết bị dụng cụ quản lý	Tổng cộng
<b>I - Nguyên giá TSCĐ</b>					
1. Số dư đầu năm	19.292.803.248	298.773.940.934	72.487.236.093	171.065.272	390.725.045.547
2. Số tăng trong kỳ					
Trong đó :					
- Mua sắm mới					
- XD mới					
- Tăng khác					
3. Số giảm trong kỳ					
Nhượng bán, Thanh lý		8.673.078.919	4.016.095.758		12.689.174.677
Giảm khác		76.850.000			76.850.000
4. Số cuối kỳ	19.292.803.248	290.024.012.015	68.471.140.335	171.065.272	377.959.020.870
Trong đó:					
Chưa sử dụng					
Đã khấu hao hết					
Chờ thanh lý					
Không cần dùng					
<b>II - Giá trị hao mòn</b>					
1. Đầu năm	6.701.431.567	278.047.745.463	68.680.626.070	171.065.272	353.600.868.372
2. Tăng trong kỳ	514.474.752	4.609.634.345	1.655.061.332		6.779.170.429
3. Giảm trong kỳ		8.749.928.919	4.007.573.047		12.757.501.966
4. Cuối năm	7.215.906.319	273.907.450.889	66.328.114.355	171.065.272	347.622.536.835
<b>III - Giá trị còn lại</b>					
1. Đầu năm	12.591.371.681	20.726.195.471	3.806.610.023		37.124.177.175
2. Cuối năm	12.076.896.929	16.116.561.126	2.143.025.980		30.336.484.035

- Nguyên giá TSCĐ cuối kỳ đã khấu hao hết nhưng vẫn còn sử dụng: 297.353.732.653 đồng
- Các cam kết về việc mua, bán TSCĐ hữu hình có giá trị lớn trong tương lai: Theo Nghị quyết phê duyệt của Hội đồng quản trị Công ty.
- Thực hiện mua mới trong năm 2024: Theo kế hoạch đầu tư nâng cao năng lực thiết bị thi công được Hội đồng quản trị Công ty phê duyệt.
- Nguyên giá TSCĐ thanh lý trong năm 2024: Theo Nghị quyết Hội đồng quản trị Công ty phê duyệt.
- Những thay đổi khác về TSCĐ hữu hình: Không.



**11-Tăng giảm TSCĐ\_Thuê TC**

Chỉ tiêu	Nhà cửa vật kiến trúc	Máy móc thiết bị	Phương tiện vận tải truyền dẫn	Thiết bị dụng cụ quản lý	Tổng cộng
<b>I - Nguyên giá TSCĐ</b>					
<b>1. Số dư đầu năm</b>		19.081.818.182	6.991.652.725		26.073.470.907
<b>2. Số tăng trong kỳ</b>					
Trong đó :					
- Mua sắm mới					
- XD mới					
- Tặng khác					
<b>3. Số giảm trong kỳ</b>					
Nhượng bán, Thanh lý					
Giảm khác					
<b>4. Số cuối kỳ</b>		19.081.818.182	6.991.652.725		26.073.470.907
Trong đó:					
Chưa sử dụng					
Đã khấu hao hết					
Chờ thanh lý					
Không cần dùng					
<b>II - Giá trị hao mòn</b>					
1. Đầu năm		5.713.438.744	2.840.358.885		8.553.797.629
2. Tăng trong kỳ		1.659.288.540	873.956.580		2.533.245.120
3. Giảm trong kỳ					
4. Cuối năm		7.372.727.284	3.714.315.465		11.087.042.749
<b>III - Giá trị còn lại</b>					
1. Đầu năm		13.368.379.438	4.151.293.840		17.519.673.278
2. Cuối năm		11.709.090.898	3.277.337.260		14.986.428.158

**12-Tăng giảm TSCĐ\_Vô hình (Trong kỳ không có phát sinh)**

**13-Chi phí xây dựng cơ bản dở dang**

**14-Tăng giảm BĐS đầu tư (Trong kỳ không có phát sinh)**

**15- Các khoản đầu tư tài chính dài hạn**

Chỉ tiêu	Số lượng CP cuối năm	Số cuối năm	Số đầu năm
<b>- Đầu tư dài hạn khác</b>		<b>3.102.000.000</b>	<b>3.102.000.000</b>
1. Công ty CP Đầu tư & Phát triển Văn Phong	300.000	3.000.000.000	3.000.000.000
2. Công ty CP Đầu tư Vĩnh Sơn	10.000	102.000.000	102.000.000
<b>Cộng</b>		<b>3.102.000.000</b>	<b>3.102.000.000</b>

**16- Dự phòng giảm giá đầu tư dài hạn**

Chỉ tiêu	Số cuối năm	Số đầu năm
Công ty CP ĐT&PT Vân Phong	1.402.672.050	1.657.915.685
Công ty cổ phần Đầu tư Vinh Sơn	31.946.807	
<b>Cộng</b>	<b>1.434.618.857</b>	<b>1.657.915.685</b>

**17- Xây dựng cơ bản dở dang**

Chỉ tiêu	Số cuối năm	Số đầu năm
Sửa chữa lớn TSCĐ		
-		
<b>Cộng</b>		

**18- Chi phí trả trước dài hạn**

Chỉ tiêu	Số cuối năm	Số đầu năm
- Công cụ dụng cụ hành chính	355.160.659	349.234.438
- Công cụ dụng cụ sản xuất	5.032.661.791	7.847.377.776
- Chi phí di chuyển MMTB và LLTC , lán trại, phụ trợ	22.314.919.922	39.163.546.981
- Phí bảo hiểm xe máy thiết bị		
- CP xây dựng: Văn phòng LV, nhà ở và nhà xưởng		536.672.115
- Chi phí bảo trì phần mềm kế toán		
- Chi phí đầu tư cầu tạm		2.129.565.762
- Chi phí trả trước dài hạn khác		
<b>Cộng</b>	<b>27.702.742.372</b>	<b>50.026.397.072</b>

**19- Vay và nợ ngắn hạn**

Chỉ tiêu	Số cuối năm	Số đầu năm
- Vay ngắn hạn	262.281.153.889	264.386.081.728
- Nợ dài hạn đến hạn trả	6.462.902.574	8.498.344.098
<b>Cộng</b>	<b>268.744.056.463</b>	<b>272.884.425.826</b>

**20- Các khoản phải trả**

Chỉ tiêu	Số cuối năm	Số đầu năm
- Phải trả cho người bán ngắn hạn	138.363.133.041	171.268.509.272
- Người mua trả tiền trước	96.509.179.650	149.664.560.769
<b>Cộng</b>	<b>234.872.312.691</b>	<b>320.933.070.041</b>



**21- Thuế và các khoản phải nộp Nhà nước**

Chỉ tiêu	Số cuối năm	Số đầu năm
- Thuế giá trị gia tăng	32.949.835.389	26.967.023.660
- Thuế thu nhập doanh nghiệp	9.767.450.298	10.926.683.042
- Thuế thu nhập cá nhân	1.273.554.867	1.237.311.276
- Thuế tài nguyên & phí môi trường	201.537.000	201.537.000
- Các loại thuế khác	8.061.160.870	10.357.569.468
<b>Cộng</b>	<b>52.253.538.424</b>	<b>49.690.124.446</b>

**22- Chi phí phải trả**

Chỉ tiêu	Số cuối năm	Số đầu năm
- Chi phí trả B phụ		
- Phí bảo lãnh		
- Trích trước chi phí lãi vay vốn		112.871.250
- Chi phí phải trả khác	2.245.096.847	2.245.096.847
<b>Cộng</b>	<b>2.245.096.847</b>	<b>2.357.968.097</b>

**23- Các khoản phải trả, phải nộp ngắn hạn khác**

Chỉ tiêu	Số cuối năm	Số đầu năm
- Tài sản thừa chờ giải quyết		
- Kinh phí công đoàn	2.980.289.023	3.071.974.118
- Bảo hiểm xã hội, y tế, thất nghiệp	20.352.584.540	19.176.880.277
- Phải trả cho các cổ đông	86.101.556.459	86.101.556.459
- Tiền lãi vay vốn phải trả các tổ chức tín dụng	41.471.461.668	20.363.747.434
- Các khoản phải trả, phải nộp khác	9.926.366.071	53.634.926.246
<b>Cộng</b>	<b>160.898.680.662</b>	<b>182.349.084.534</b>

**24- Dự phòng phải trả ngắn hạn khác**

Chỉ tiêu	Số cuối năm	Số đầu năm
- Dự phòng phải trả khác	0	0
<b>Cộng</b>	<b>0</b>	<b>0</b>

**25- Quỹ khen thưởng phúc lợi**

Chỉ tiêu	Số cuối năm	Số đầu năm
- Quỹ khen thưởng phúc lợi	4.174.681	394.281.681
<b>Cộng</b>	<b>4.174.681</b>	<b>394.281.681</b>

**26- Phải trả dài hạn khác**

Chỉ tiêu	Số cuối năm	Số đầu năm
- Phải trả dài hạn khác	100.000.000	50.000.000
<b>Cộng</b>	<b>100.000.000</b>	<b>50.000.000</b>

**27 - Vay dài hạn và nợ dài hạn**

Chỉ tiêu	Số cuối năm	Số đầu năm
a. Vay dài hạn		
- Vay ngân hàng		
b. Nợ thuê tài chính	0	0
<b>Cộng</b>	<b>0</b>	<b>0</b>

**28 - Các khoản nợ thuê tài chính****29a - Tài sản thuế thu nhập hoãn lại**

Chỉ tiêu	Số cuối năm	Số đầu năm

**29b - Tài sản thuế thu nhập phải trả**

Chỉ tiêu	Số cuối năm	Số đầu năm
- Thuế thu nhập hoãn lại phát sinh từ các khoản chênh lệch tạm thời chịu thuế		
- Khoản hoãn nhập thuế thu nhập hoãn lại phải trả đã được ghi nhận từ các năm trước		
- Thuế thu nhập hoãn lại phải trả		



30a - Bảng đối chiếu biến động vốn CSH

Chỉ tiêu	Vốn góp	Thặng dư vốn cổ phần	Quỹ đầu tư phát triển	Lợi nhuận sau thuế chưa phân phối	Cộng
<b>Số dư đầu năm trước</b>	<b>347.716.110.000</b>	<b>31.336.985.455</b>	<b>76.802.853.978</b>	<b>(22.519.444.316)</b>	<b>433.336.505.117</b>
- Tăng vốn trong kỳ trước					
- Lợi nhuận tăng trong kỳ trước				77.698.027	77.698.027
- Chia cổ tức kỳ trước					
- Trích lập quỹ				(537.901.590)	(537.901.590)
- Điều chỉnh thuế GTGT, TNCN và các khoản khác					
<b>Số dư cuối năm trước</b>	<b>347.716.110.000</b>	<b>31.336.985.455</b>	<b>76.802.853.978</b>	<b>(22.979.647.879)</b>	<b>432.876.301.554</b>
.					
<b>Số dư đầu năm nay</b>	<b>347.716.110.000</b>	<b>31.336.985.455</b>	<b>76.802.853.978</b>	<b>(22.979.647.879)</b>	<b>432.876.301.554</b>
- Tăng vốn trong kỳ này					
- Lợi nhuận tăng trong kỳ này				(150.298.258.382)	(150.298.258.382)
- Chia cổ tức kỳ này					
- Trích lập các quỹ					
- Phát sinh tăng giảm khác					
- Điều chỉnh thuế GTGT, TNCN và các khoản khác					
<b>Số dư cuối năm</b>	<b>347.716.110.000</b>	<b>31.336.985.455</b>	<b>76.802.853.978</b>	<b>(173.277.906.261)</b>	<b>282.578.043.172</b>



**29b- Chi tiết vốn đầu tư của chủ sở hữu**

Chỉ tiêu	Số cuối năm	Số đầu năm
Vốn góp của Tổng công ty Sông Đà - CTCP	226.015.400.000	226.015.400.000
Vốn góp của các đối tượng khác	121.700.710.000	121.700.710.000
Thặng dư vốn cổ phần	31.336.985.455	31.336.985.455
<b>Cộng</b>	<b>379.053.095.455</b>	<b>379.053.095.455</b>

\* Giá trị trái phiếu đã chuyển thành cổ phiếu trong năm

\* Số lượng cổ phiếu quỹ:

**29c - Các giao dịch về vốn với các CSH và phân phối cổ tức**

Chỉ tiêu	Số cuối năm	Số đầu năm
Vốn đầu tư của chủ sở hữu		
- Vốn góp đầu kỳ	379.053.095.455	379.053.095.455
- Vốn góp tăng trong kỳ		
- Vốn góp giảm trong kỳ		
- Vốn góp cuối kỳ	379.053.095.455	379.053.095.455
Cổ tức, lợi nhuận đã chia		

**29d - Cổ tức**

Chỉ tiêu	Số liệu
- Cổ tức đã công bố sau ngày kết thúc kỳ báo cáo :	
+ Cổ tức đã công bố trên cổ phiếu phổ thông :	
+ Cổ tức đã công bố trên cổ phiếu ưu đãi :	
- Cổ tức của cổ phiếu ưu đãi lũy kế chưa ghi nhận :	

**29đ - Cổ phiếu**

Chỉ tiêu	Số cuối năm	Số đầu năm
- Số lượng cổ phiếu đăng ký phát hành	34.771.611	34.771.611
- Số lượng cổ phiếu đã bán ra công chúng	34.771.611	34.771.611
+ Cổ phiếu phổ thông	34.771.611	34.771.611
+ Cổ phiếu ưu đãi		
- Số lượng cổ phiếu được mua lại		
+ Cổ phiếu phổ thông		
+ Cổ phiếu ưu đãi		
- Số lượng cổ phiếu đang lưu hành	34.771.611	34.771.611
+ Cổ phiếu phổ thông	34.771.611	34.771.611
+ Cổ phiếu ưu đãi		

\* Mệnh giá cổ phiếu đang lưu hành: 10.000đ/cp

**29e - Các quỹ của doanh nghiệp**

Chỉ tiêu	Số cuối năm	Số đầu năm
- Quỹ đầu tư phát triển	76.802.853.978	76.802.853.978
- Quỹ khác thuộc vốn chủ sở hữu		

\* Mục đích trích lập và sử dụng các quỹ của doanh nghiệp: Phục vụ đầu tư tái mở rộng sản xuất, dự phòng rủi ro tổn thất tài chính, khen thưởng CBCNV và công tác xã hội.



**30 - Nguồn kinh phí**

Chỉ tiêu	Số cuối năm	Số đầu năm
- Nguồn kinh phí được cấp trong năm		
- Chi sự nghiệp		
- Nguồn kinh phí còn lại trong năm		

**31 - Tài sản thuê ngoài**

Chỉ tiêu	Số cuối năm	Số đầu năm
(1) - Giá trị tài sản thuê ngoài		
- Tài sản cố định thuê ngoài		
- Tài sản khác thuê ngoài		
(2) - Tổng số tiền thuê tối thiểu trong tương lai của hợp đồng thuê hoạt động tài sản không hủy ngang theo các thời hạn		
- Từ 1 năm trở xuống		
- Trên 1 năm đến 5 năm		
- Trên 5 năm		

**VI. THÔNG TIN BỔ SUNG CHO CÁC KHOẢN MỤC TRÌNH BÀY TRONG BÁO CÁO KẾT QUẢ HOẠT ĐỘNG KINH DOANH****32 - Tổng doanh thu bán hàng và cung cấp dịch vụ**

Chỉ tiêu	Năm 2023	Năm 2022
Tổng doanh thu bán hàng và cung cấp dịch vụ	150.088.756.780	194.059.733.982
Trong đó :		
- Doanh thu sản xuất công nghiệp		1.069.839.862
- Doanh thu cung cấp dịch vụ	11.918.971.607	7.801.315.079
- Doanh thu hợp đồng xây dựng (Đối với doanh nghiệp có hoạt động xây lắp)	138.169.785.173	185.188.579.041
<b>Cộng</b>	<b>150.088.756.780</b>	<b>194.059.733.982</b>

**33 - Các khoản giảm trừ doanh thu**

Chỉ tiêu	Năm 2023	Năm 2022
Các khoản giảm trừ doanh thu	76.959.611	
Trong đó :		
- Giảm giá hàng bán	76.959.611	
- Hàng bán bị trả lại		
<b>Cộng</b>	<b>76.959.611</b>	

**34 - Doanh thu thuần về bán hàng và cung cấp dịch vụ**

Chỉ tiêu	Năm 2023	Năm 2022
Tổng doanh thu bán hàng và cung cấp dịch vụ	150.011.797.169	194.059.733.982
Trong đó :		
- Doanh thu sản xuất công nghiệp		1.069.839.862
- Doanh thu cung cấp dịch vụ	11.918.971.607	7.801.315.079
- Doanh thu hợp đồng xây dựng (Đối với doanh nghiệp có hoạt động xây lắp)	138.092.825.562	185.188.579.041
<b>Cộng</b>	<b>150.011.797.169</b>	<b>194.059.733.982</b>

**35 - Giá vốn hàng bán**

Chỉ tiêu	Năm 2023	Năm 2022
- Giá vốn sản xuất công nghiệp	9.775.576.145	4.203.452.563
- Giá vốn cung cấp dịch vụ	9.969.153.844	7.428.613.088
- Giá vốn hợp đồng xây dựng (Đối với DN có hoạt động xây lắp)	229.650.792.208	123.920.543.278
- Chi phí kinh doanh bất động sản đầu tư		
- Hao hụt, mất mát hàng tồn kho		
- Các khoản chi phí vượt mức bình thường		
- Dự phòng giảm giá hàng tồn kho		
- Giá vốn hàng bán khác		
<b>Cộng</b>	<b>249.395.522.197</b>	<b>135.552.608.929</b>

**36 - Doanh thu hoạt động tài chính**

Chỉ tiêu	Năm 2023	Năm 2022
- Lãi tiền gửi, tiền cho vay	19.243.985	46.769.015
- Lãi đầu tư trái phiếu, kỳ phiếu, tín phiếu		
- Cổ tức, lợi nhuận được chia		
- Lãi chênh lệch tỷ giá đã thực hiện		1.030.003.399
- Lãi chênh lệch tỷ giá chưa thực hiện		
- Doanh thu hoạt động tài chính khác		127.168.182
<b>Cộng</b>	<b>19.243.985</b>	<b>1.203.940.596</b>

**37 - Chi phí tài chính**

Chỉ tiêu	Năm 2023	Năm 2022
- Lãi tiền vay	31.696.110.723	27.635.593.704
- Lỗ chênh lệch tỷ giá đã thực hiện		
- Lỗ chênh lệch tỷ giá chưa thực hiện		
- Dự phòng giảm giá các khoản đầu tư ngắn hạn, dài hạn		
- Chi phí tài chính khác	(111.906.396)	1.021.372.639
<b>Cộng</b>	<b>31.584.204.327</b>	<b>28.656.966.343</b>



**38 - Chi phí quản lý doanh nghiệp**

Chỉ tiêu	Năm 2023	Năm 2022
- Chi phí quản lý doanh nghiệp	21.014.077.935	30.593.280.526
<b>Cộng</b>	<b>21.014.077.935</b>	<b>30.593.280.526</b>

**39 - Thu nhập khác**

Chỉ tiêu	Năm 2023	Năm 2022
- Thu nhập khác	9.121.291.996	16.545.242.624
<b>Cộng</b>	<b>9.121.291.996</b>	<b>16.545.242.624</b>

**40 - Chi phí khác**

Chỉ tiêu	Năm 2023	Năm 2022
- Chi phí khác	7.456.787.073	11.325.028.541
<b>Cộng</b>	<b>7.456.787.073</b>	<b>11.325.028.541</b>

**41 - Chi phí thuế thu nhập doanh nghiệp hiện hành**

Chỉ tiêu	Năm 2023	Năm 2022
- Chi phí thuế thu nhập doanh nghiệp tính trên thu nhập chịu thuế năm hiện hành	0	2.752.541.074
- Điều chỉnh chi phí thuế thu nhập doanh nghiệp của các năm trước vào chi phí thuế thu nhập hiện hành năm nay		
- Tính thuế TNDN bổ sung theo Nghị định 132/2020/NĐ-CP ngày 05/11/2020 của Chính phủ đối với doanh nghiệp có giao dịch liên kết		2.850.793.762
<b>Tổng chi phí thuế thu nhập doanh nghiệp hiện hành</b>	<b>0</b>	<b>5.603.334.836</b>

**42 - Chi phí thuế thu nhập doanh nghiệp hoãn lại (Trong kỳ không có phát sinh)****43 - Chi phí SXKD theo yếu tố**

Chỉ tiêu	Năm 2023	Năm 2022
<i>a. Chi phí bán hàng</i>		
<i>b. Chi phí quản lý</i>		
- Chi phí nhân viên quản lý	15.884.755.980	24.790.618.473
- Chi phí vật liệu quản lý	968.807.670	1.155.509.937
- Chi phí đồ dùng văn phòng	215.031.785	361.674.335
- Chi phí khấu hao TSCĐ - QL	729.611.388	731.560.125
- Thuế, phí và lệ phí	61.629.989	72.598.757
- Chi phí Dự phòng		(621.596.590)
- Chi phí Dịch vụ mua ngoài	1.728.178.147	1.635.548.795
- Chi phí bằng tiền khác	1.426.062.976	2.467.366.694
<b>Cộng</b>	<b>21.014.077.935</b>	<b>30.593.280.526</b>

<i>c. Chi phí SXKD theo yếu tố</i>		
- Chi phí nguyên liệu, vật liệu	27.314.212.265	64.211.630.934
- Chi phí nhân công	19.845.048.672	41.326.791.251
- Chi phí khấu hao TSCĐ	8.797.940.797	11.389.190.340
- Chi phí máy thi công	13.562.759.515	30.235.288.517
- Chi phí dịch vụ mua ngoài	54.941.168.904	32.645.510.718
<b>Cộng</b>	<b>124.461.130.153</b>	<b>179.808.411.762</b>

**VII. THÔNG TIN BỔ SUNG CHO CÁC KHOẢN MỤC TRÌNH BÀY TRONG BẢNG LƯU CHUYỂN TIỀN TỆ**

Chỉ tiêu	Năm 2023	Năm 2022
Mua và thanh lý công ty con hoặc đơn vị kinh doanh khác trong kỳ báo cáo		Nhượng bán 50.000 cổ phần của Công ty cổ phần vận tải dầu Phương Đông Việt theo hình thức khớp lệnh trên Sàn UpCom

**VIII. NHỮNG THÔNG TIN KHÁC**

- 1- Những khoản nợ tiềm tàng, khoản cam kết và những thông tin tài chính khác:
- 2- Những sự kiện phát sinh sau ngày kết thúc kỳ kế toán năm:
- 3- Thông tin về các bên liên quan:
- 4- Trình bày tài sản, doanh thu, kết quả kinh doanh theo bộ phận (Theo lĩnh vực kinh doanh hoặc khu vực địa lý) theo quy định của Chuẩn mực kế toán số 28 " Báo cáo bộ phận": Không áp dụng với công ty chưa niêm yết:
- 5- Thông tin so sánh (Những thay đổi về thông tin trong báo cáo tài chính của các niên độ kế toán trước):
- 6- Thông tin về hoạt động liên tục:
- 7- Những thông tin khác:


Hà Nội, ngày 18 tháng 01 năm 2024.

NGƯỜI LẬP BIỂU



Trần Ngọc Ánh

KẾ TOÁN TRƯỞNG



Nguyễn Văn Ngạn

TỔNG GIÁM ĐỐC



Lê Tiến Thủ



**BẢNG CÂN ĐỐI KẾ TOÁN**

Ngày 31/12/2023

Tài sản	Mã số	Thuyết minh	Số cuối kỳ	Số đầu năm
<i>A-Tài sản ngắn hạn</i>	<i>100</i>		<i>771.996.946.211</i>	<i>996.088.504.826</i>
<b>I- Tiền và các khoản tương đương tiền</b>	<b>110</b>		<b>4.794.564.307</b>	<b>10.139.927.513</b>
1. Tiền	111	V1	4.794.564.307	10.139.927.513
2. Các khoản tương đương tiền	112			
<b>II- Các khoản đầu tư tài chính ngắn hạn</b>	<b>120</b>			
1. Chứng khoán kinh doanh	121			
2. Dự phòng giảm giá chứng khoán kinh doanh (*)	122			
<b>III- Các khoản phải thu ngắn hạn</b>	<b>130</b>		<b>236.173.688.527</b>	<b>304.801.120.079</b>
1. Phải thu ngắn hạn của khách hàng	131	V3	259.624.322.314	326.170.251.025
2. Trả trước cho người bán ngắn hạn	132		1.007.135.060	1.051.775.138
3. Phải thu nội bộ ngắn hạn	133			
4. Phải thu theo tiến độ kế hoạch HĐ xây dựng	134			
5. Phải thu về cho vay ngắn hạn	135			
6. Phải thu ngắn hạn khác	136	V4	9.023.325.660	11.060.188.423
7. Dự phòng phải thu ngắn hạn khó đòi (*)	137		(33 481 094 507)	(33 481 094 507)
8. Tài sản thiếu chờ xử lý	139	V5		
<b>IV- Hàng tồn kho</b>	<b>140</b>		<b>521.347.288.877</b>	<b>673.326.434.694</b>
1. Hàng tồn kho	141	V7a	521.347.288.877	673.326.434.694
2. Dự phòng giảm giá hàng tồn kho (*)	149			
<b>V- Tài sản ngắn hạn khác</b>	<b>150</b>		<b>9.681.404.500</b>	<b>7.821.022.540</b>
1. Chi phí trả trước ngắn hạn	151	V13		
2. Thuế GTGT được khấu trừ	152		9.681.404.500	7.821.022.540
3. Thuế và các khoản khác phải thu Nhà nước	153	V17		
4. Giao dịch mua bán lại trái phiếu Chính phủ	154			
5. Tài sản ngắn hạn khác	155	V14a		
<i>B-Tài sản dài hạn</i>	<i>200</i>		<i>246.845.412.134</i>	<i>289.406.984.532</i>
<b>I- Các khoản phải thu dài hạn</b>	<b>210</b>		<b>172.152.376.426</b>	<b>183.292.652.692</b>
1. Phải thu dài hạn của khách hàng	211		172.152.376.426	183.292.652.692
2. Trả trước cho người bán dài hạn	212			
3. Phải thu dài hạn khác	216			
<b>II- Tài sản cố định</b>	<b>220</b>		<b>45.322.912.193</b>	<b>54.643.850.453</b>
1. Tài sản cố định hữu hình	221	V9	30.336.484.035	37.124.177.175
- Nguyên giá	222		377.959.020.870	390.725.045.547
- Giá trị hao mòn lũy kế (*)	223		(347 622 536 835)	(353 600 868 372)
2. Tài sản cố định thuê tài chính	224	V11	14.986.428.158	17.519.673.278
- Nguyên giá	225		26.073.470.907	26.073.470.907
- Giá trị hao mòn lũy kế (*)	226		(11 087 042 749)	(8 553 797 629)
3. Tài sản cố định vô hình	227	V10		
<b>III- Bất động sản đầu tư</b>	<b>230</b>	<b>V12</b>		
<b>IV- Tài sản dở dang dài hạn</b>	<b>240</b>			
1. Chi phí sản xuất, kinh doanh dở dang dài hạn	241	V8a		
2. Chi phí xây dựng cơ bản dở dang	242	V8b		
<b>V- Đầu tư tài chính dài hạn</b>	<b>250</b>	<b>V2c</b>	<b>1.667.381.143</b>	<b>1.444.084.315</b>
1. Đầu tư vào công ty con	251			
2. Đầu tư vào công ty liên kết, liên danh	252			
3. Đầu tư góp vốn vào đơn vị khác	253		3.102.000.000	3.102.000.000
4. Dự phòng đầu tư tài chính dài hạn (*)	254		(1 434 618 857)	(1 657 915 685)
5. Đầu tư nắm giữ đến ngày đáo hạn	255			
<b>VI- Tài sản dài hạn khác</b>	<b>260</b>		<b>27.702.742.372</b>	<b>50.026.397.072</b>
1. Chi phí trả trước dài hạn	261	V13	27.702.742.372	50.026.397.072
2. Tài sản thuế thu nhập hoãn lại	262			
3. Thiết bị, vật tư, phụ tùng thay thế dài hạn	263			
4. Tài sản dài hạn khác	268	V14b		
<b>Tổng cộng tài sản (270=100+200)</b>	<b>270</b>		<b>1.018.842.358.345</b>	<b>1.285.495.489.358</b>



Nguồn vốn	Mã số	Thuyết minh	Số cuối kỳ	Số đầu năm
<b>C-Nợ phải trả</b>	<b>300</b>		<b>736.264.315.173</b>	<b>852.619.187.804</b>
<b>I- Nợ ngắn hạn</b>	<b>310</b>		<b>736.164.315.173</b>	<b>852.569.187.804</b>
1. Phải trả cho người bán ngắn hạn	311	V16a	138.363.133.041	171.268.509.272
2. Người mua trả tiền trước ngắn hạn	312		96.509.179.650	149.664.560.769
3. Thuế và các khoản phải nộp Nhà nước	313	V17	52.253.538.424	49.690.124.446
4. Phải trả người lao động	314		17.146.455.405	23.960.233.179
5. Chi phí phải trả ngắn hạn	315	V18a	2.245.096.847	2.357.968.097
6. Phải trả nội bộ ngắn hạn	316			
7. Phải trả theo tiến độ kế hoạch HĐ xây dựng	317			
8. Doanh thu chưa thực hiện ngắn hạn	318	V20a		
9. Các khoản phải trả ngắn hạn	319	V19a	160.898.680.662	182.349.084.534
10. Vay và nợ thuê tài chính ngắn hạn	320	V15	268.744.056.463	272.884.425.826
11. Dự phòng phải trả ngắn hạn	321	V23a		
12. Quỹ khen thưởng, phúc lợi	322		4.174.681	394.281.681
13. Quỹ bình ổn giá	323			
14. Giao dịch mua bán lại trái phiếu Chính phủ	324			
<b>II- Nợ dài hạn</b>	<b>330</b>		<b>100.000.000</b>	<b>50.000.000</b>
1. Phải trả dài hạn người bán	331			
2. Người mua trả tiền trước dài hạn	332			
3. Chi phí phải trả dài hạn	333	V18b		
4. Phải trả nội bộ về vốn kinh doanh	334			
5. Phải trả nội bộ dài hạn	335			
6. Doanh thu chưa thực hiện dài hạn	336	V20b		
7. Phải trả dài hạn khác	337	V19b	100.000.000	50.000.000
8. Vay và nợ thuê tài chính dài hạn	338	V21		
9. Trái phiếu chuyển đổi	339			
10. Cổ phiếu ưu đãi	340			
11. Thuế thu nhập hoãn lại phải trả	341	V24		
12. Dự phòng phải trả dài hạn	342	V23b		
13. Quỹ phát triển khoa học và công nghệ	343			
<b>D-Vốn chủ sở hữu</b>	<b>400</b>		<b>282.578.043.172</b>	<b>432.876.301.554</b>
<b>I- Vốn chủ sở hữu</b>	<b>410</b>	<b>V25</b>	<b>282.578.043.172</b>	<b>432.876.301.554</b>
1. Vốn góp của chủ sở hữu	411		347.716.110.000	347.716.110.000
- Cổ phiếu phổ thông có quyền biểu quyết	411a		347.716.110.000	347.716.110.000
- Cổ phiếu ưu đãi	411b			
2. Thặng dư vốn cổ phần	412		31.336.985.455	31.336.985.455
3. Quyền chọn chuyển đổi trái phiếu	413			
4. Vốn khác của chủ sở hữu	414			
5. Cổ phiếu quỹ (*)	415			
6. Chênh lệch đánh giá lại tài sản	416			
7. Chênh lệch tỷ giá hối đoái	417			
8. Quỹ đầu tư phát triển	418		76.802.853.978	76.802.853.978
9. Quỹ hỗ trợ sắp xếp doanh nghiệp	419			
10. Quỹ khác thuộc vốn chủ sở hữu	420			
11. Lợi nhuận sau thuế chưa phân phối	421		-173.277.906.261	-22.979.647.879
- LNST chưa phân phối lũy kế đến cuối kỳ trước	421a		-22.979.647.879	-22.979.647.879
- LNST chưa phân phối kỳ này	421b		-150.298.258.382	
12. Nguồn vốn đầu tư XDCB	422			
<b>II - Nguồn kinh phí và quỹ khác</b>	<b>430</b>			
<b>Tổng cộng nguồn vốn (440=300+400)</b>	<b>440</b>		<b>1.018.842.358.345</b>	<b>1.285.495.489.358</b>

Ngày 18 tháng 01 năm 2024.

Lập biểu

Kế toán trưởng

Tổng giám đốc

Ngân  
Tài: Ngân Án




Lý Tiên Khu



**BÁO CÁO KẾT QUẢ HOẠT ĐỘNG KINH DOANH - QUÝ IV VÀ LŨY KẾ NĂM 2023**

Chỉ tiêu	Mã số	Thuyết minh	Quý IV		Lũy kế từ đầu năm đến cuối quý này	
			Năm nay	Năm trước	Năm nay	Năm trước
1. Doanh thu bán hàng và cung cấp dịch vụ	01	VI.25	51.638.368.166	33.782.251.556	150.088.756.780	194.059.733.982
2. Các khoản giảm trừ doanh thu	02	VI.26	76.959.611		76.959.611	
3. Doanh thu thuần về bán hàng và cung cấp dịch vụ (10=01-02)	10	VI.27	51.561.408.555	33.782.251.556	150.011.797.169	194.059.733.982
4. Giá vốn hàng bán	11	VI.28	117.307.067.513	18.240.983.709	249.395.522.197	135.552.608.929
5. Lợi nhuận gộp về bán hàng và cung cấp dịch vụ (20=10-11)	20		(65.745.658.958)	15.541.367.847	(99.383.725.028)	58.507.125.053
6. Doanh thu hoạt động tài chính	21	VI.29	7.057.517	4.621.527	19.243.985	1.203.940.596
7. Chi phí tài chính	22	VI.30	3.352.428.420	10.897.716.849	31.584.204.327	28.656.966.343
- Trong đó: Lãi vay phải trả	23		3.352.428.420	10.768.987.800	31.696.110.723	27.635.593.704
8. Chi phí bán hàng	24	VI.33				
9. Chi phí quản lý doanh nghiệp	25	VI.33	5.910.815.358	5.485.733.988	21.014.077.935	30.593.280.526
10. Lợi nhuận thuần từ hoạt động kinh doanh {30=20+(21-22)-(24+25)}	30		(75.001.845.219)	(837.461.463)	(151.962.763.305)	460.818.780
11. Thu nhập khác	31		1.758.001.501	7.675.835.776	9.121.291.996	16.545.242.624
12. Chi phí khác	32		1.981.269.714	1.868.147.220	7.456.787.073	11.325.028.541
13. Lợi nhuận khác (40=31-32)	40		(223.268.213)	5.807.688.556	1.664.504.923	5.220.214.083
14. Tổng lợi nhuận trước thuế (50=30+40)	50		(75.225.113.432)	4.970.227.093	(150.298.258.382)	5.681.032.863
15. Chi phí thuế TNDN hiện hành	51	VI.31		2.403.991.118		5.603.334.836
16. Chi phí thuế TNDN hoãn lại	52	VI.32				
17. Lợi nhuận sau thuế TNDN (60=50-51-52)	60		(75.225.113.432)	2.566.235.975	(150.298.258.382)	77.698.027
18. Lãi cơ bản trên cổ phiếu			(2.163)	74	(4.322)	2

Hà Nội, ngày 18 tháng 01 năm 2024



Kế toán trưởng

*(Signature)*

Lập biểu

*(Signature)*

Lê Tiến Thủ

Nguyễn Văn Ngạn

Trần Ngọc Ánh



**BÁO CÁO LƯU CHUYỂN TIỀN TỆ**

(Theo phương pháp gián tiếp)

Năm 2023

Đơn vị tính: VND

CHỈ TIÊU	Mã số	Thuyết minh	Năm nay	Năm trước
<b>I. Lưu chuyển tiền từ hoạt động kinh doanh</b>				
1. Lợi nhuận trước thuế	01		(150.298.258.382)	5.681.032.863
2. Điều chỉnh cho các khoản:				
- Khấu hao tài sản cố định và bất động sản đầu tư	02	V.8	9.312.415.549	11.903.665.092
- Các khoản dự phòng	03	V.2	(223.296.828)	(621.596.590)
- Lãi, lỗ chênh lệch tỷ giá hối đoái do đánh giá lại các khoản mục tiền tệ có gốc ngoại tệ	04		72.238.746	126.130.693
- Lãi, lỗ từ hoạt động đầu tư	05		2.964.844.294	(224.580.792)
- Chi phí lãi vay	06	VI.5	31.696.110.723	27.635.593.704
- Các khoản điều chỉnh khác	07		-	-
3. Lợi nhuận từ hoạt động kinh doanh trước thay đổi vốn lưu động	08		(106.475.945.898)	44.500.244.970
- Tăng, giảm các khoản phải thu	09		77.907.325.858	30.953.976.038
- Tăng, giảm hàng tồn kho	10		151.979.145.817	(26.976.502.256)
- Tăng, giảm các khoản phải trả	11		(140.609.753.427)	73.039.857.352
- Tăng, giảm chi phí trả trước	12		22.323.654.700	(35.201.660.693)
- Tăng, giảm chứng khoán kinh doanh	13		-	-
- Tiền lãi vay đã trả	14		(9.152.444.087)	(11.272.275.718)
- Thuế thu nhập doanh nghiệp đã nộp	15	V.12	(3.506.171)	(15.919.834.381)
- Tiền thu khác từ hoạt động kinh doanh	16			
- Tiền chi khác cho hoạt động kinh doanh	17	V.16	(390.107.000)	(1.079.799.000)
<b>Lưu chuyển tiền thuần từ hoạt động kinh doanh</b>	<b>20</b>		<b>(4.421.630.208)</b>	<b>58.044.006.312</b>
<b>II. Lưu chuyển tiền từ hoạt động đầu tư</b>				
1. Tiền chi để mua sắm, xây dựng tài sản cố định và các tài sản dài hạn khác	21			(4.977.000.000)
2. Tiền thu từ thanh lý, nhượng bán tài sản cố định và các tài sản dài hạn khác	22		3.216.636.365	1.566.089.090
3. Tiền chi cho vay, mua các công cụ nợ của đơn vị khác	23		-	-
4. Tiền thu hồi cho vay, bán lại các công cụ nợ của đơn vị khác	24		-	-
5. Tiền chi đầu tư góp vốn vào đơn vị khác	25		-	-
6. Tiền thu hồi đầu tư góp vốn vào đơn vị khác	26			627.168.182
7. Tiền thu lãi cho vay, cổ tức và lợi nhuận được chia	27			-
<b>Lưu chuyển tiền thuần từ hoạt động đầu tư</b>	<b>30</b>		<b>3.216.636.365</b>	<b>(2.783.742.728)</b>





CHỈ TIÊU	Mã số	Thuyết minh	Năm nay	Năm trước
<b>III. Lưu chuyển tiền từ hoạt động tài chính</b>				
1. Tiền thu từ phát hành cổ phiếu, nhận vốn góp của chủ sở hữu	31		-	-
2. Tiền trả lại vốn góp cho các chủ sở hữu, mua lại cổ phiếu của doanh nghiệp đã phát hành	32		-	-
3. Tiền thu từ đi vay	33	V.15	82.830.714.581	74.561.238.209
4. Tiền trả nợ gốc vay	34	V.15	(85.258.659.671)	(123.206.242.203)
5. Tiền trả nợ gốc thuê tài chính	35		(1.712.424.273)	(4.163.941.895)
6. Cổ tức, lợi nhuận đã trả cho chủ sở hữu	36		-	-
7. Tiền thu từ vốn góp của cổ đông không kiểm soát	37			
<b>Lưu chuyển tiền thuần từ hoạt động tài chính</b>	<b>40</b>		<b>(4.140.369.363)</b>	<b>(52.808.945.889)</b>
<b>Lưu chuyển tiền thuần trong năm</b>	<b>50</b>		<b>(5.345.363.206)</b>	<b>2.451.317.695</b>
<b>Tiền và tương đương tiền đầu năm</b>	<b>60</b>	<b>V.1</b>	<b>10.139.927.513</b>	<b>7.688.609.819</b>
Ảnh hưởng của thay đổi tỷ giá hối đoái quy đổi ngoại	61			
<b>Tiền và tương đương tiền cuối năm</b>	<b>70</b>	<b>V.1</b>	<b>4.794.564.307</b>	<b>10.139.927.513</b>

Hà Nội, ngày 18 tháng 01 năm 2024

Người lập biểu

Kế toán trưởng

Tổng giám đốc


Trần Ngọc Ánh

Nguyễn Văn Ngạn

Lê Tiến Thủ