

CÔNG TY CỔ PHẦN  
DỆT MAY HUẾ

CỘNG HÒA XÃ HỘI CHỦ NGHĨA VIỆT NAM  
Độc lập - Tự do - Hạnh phúc

Số: 132/CBTT-DMH

Thừa Thiên Huế, ngày 20 tháng 01 năm 2024

## CÔNG BỐ THÔNG TIN ĐỊNH KỲ BÁO CÁO TÀI CHÍNH

Kính gửi: - Ủy ban Chứng khoán Nhà nước  
- Sở Giao dịch Chứng khoán Hà Nội

Thực hiện quy định tại khoản 3 Điều 14 Thông tư số 96/2020/TT-BTC ngày 16/11/2020 của Bộ Tài chính hướng dẫn công bố thông tin trên thị trường chứng khoán, CTCP Dệt May Huế thực hiện công bố thông tin báo cáo tài chính (BCTC) Quý IV năm 2023 với Sở Giao dịch Chứng khoán Hà Nội như sau:

1. Tên tổ chức: Công ty Cổ phần Dệt May Huế

- Mã chứng khoán: HDM
- Địa chỉ: Số 122 Dương Thiệu Tước, Phường Thủy Dương, Thị xã Hương Thủy, Tỉnh Thừa Thiên Huế, Việt Nam
- Điện thoại liên hệ/Tel: 0234.3.864.337 Fax:
- Email: info@huegatex.com.vn Website: huegatex.com.vn

2. Nội dung thông tin công bố:

- BCTC quý IV năm 2023:

BCTC riêng (TCNY không có công ty con và đơn vị kế toán cấp trên có đơn vị trực thuộc);

BCTC hợp nhất (TCNY có công ty con);

BCTC tổng hợp (TCNY có đơn vị kế toán trực thuộc tổ chức bộ máy kế toán riêng).

- Các trường hợp thuộc diện phải giải trình nguyên nhân:

+ Tổ chức kiểm toán đưa ra ý kiến không phải là ý kiến chấp nhận toàn phần đối với BCTC (đối với BCTC được kiểm toán năm 2022):

Có

Không

Văn bản giải trình trong trường hợp tích có:

Có

Không

+ Lợi nhuận sau thuế trong kỳ báo cáo có sự chênh lệch trước và sau kiểm toán từ 5% trở lên, chuyển từ lỗ sang lãi hoặc ngược lại (đối với BCTC được kiểm toán năm 2022):



Có

Không

Văn bản giải trình trong trường hợp tích có:

Có

Không

+ Lợi nhuận sau thuế thu nhập doanh nghiệp tại báo cáo kết quả kinh doanh của kỳ báo cáo thay đổi từ 10% trở lên so với báo cáo cùng kỳ năm trước:

Có

Không

Văn bản giải trình trong trường hợp tích có:

Có

Không

+ Lợi nhuận sau thuế trong kỳ báo cáo bị lỗ, chuyển từ lãi ở báo cáo cùng kỳ năm trước sang lỗ ở kỳ này hoặc ngược lại:

Có

Không

Văn bản giải trình trong trường hợp tích có:

Có

Không

Thông tin này đã được công bố trên trang thông tin điện tử của công ty vào ngày: 20/01/2024 tại đường dẫn: <https://huegatex.com.vn/vi/co-dong>.

### Đại diện tổ chức

Người đại diện theo pháp luật/Người UQCBTT  
(Ký, ghi rõ họ tên, chức vụ, đóng dấu)

#### Tài liệu đính kèm:

- BCTC;
- Văn bản giải trình số 128/CV - DMH ngày 19/01/2024



TỔNG GIÁM ĐỐC

Nguyễn Văn Phong





**BẢNG CÂN ĐỐI KẾ TOÁN**

Tại ngày 31 tháng 12 năm 2023

(Áp dụng cho doanh nghiệp giá định hoạt động liên tục)

Đơn vị tính: VNĐ

TÀI SẢN	Mã số	Thuyết minh	Số cuối kỳ 31/12/2023	Số đầu năm 01/01/2023
1	2	3	4	5
<b>A. TÀI SẢN NGẮN HẠN</b>	<b>100</b>		<b>879.548.621.236</b>	<b>775.211.399.015</b>
<b>I. Tiền và các khoản tương đương tiền</b>	<b>110</b>		<b>90.010.006.657</b>	<b>100.028.543.344</b>
1. Tiền	111	VI.1	22.510.006.657	10.116.208.368
- Tiền mặt tại quỹ (gồm cả ngân phiếu)	111A		195.229.075	56.648.329
- Tiền gửi Ngân hàng	111B		22.314.777.582	10.059.560.039
- Tiền đang chuyển	111C			
2. Các khoản tương đương tiền	112		67.500.000.000	89.912.334.976
- Tiền gửi có kỳ hạn	112A	VI.2b	67.500.000.000	89.912.334.976
<b>II. Đầu tư tài chính ngắn hạn</b>	<b>120</b>		<b>103.000.000.000</b>	<b>42.000.000.000</b>
1. Chứng khoán kinh doanh	121			
2. Dự phòng giảm giá chứng khoán kinh doanh (*)	122			
3. Đầu tư nắm giữ đến ngày đáo hạn	123	VI.2b	103.000.000.000	42.000.000.000
<b>III. Các khoản phải thu ngắn hạn</b>	<b>130</b>		<b>372.839.071.430</b>	<b>198.716.127.815</b>
1. Phải thu ngắn hạn của khách hàng	131	VI.3a	357.759.212.560	192.764.488.034
2. Trả trước cho người bán ngắn hạn	132		18.417.334.830	6.068.034.393
3. Phải thu nội bộ ngắn hạn	133			
4. Phải thu theo tiến độ kế hoạch hợp đồng xây dựng	134			
5. Phải thu về cho vay ngắn hạn	135			
6. Phải thu ngắn hạn khác	136	VI.4a	2.959.308.100	6.083.770.155
7. Dự phòng các khoản phải thu ngắn hạn khó đòi (*)	137		(6.296.784.060)	(6.200.164.767)
8. Tài sản thiếu chờ xử lý	139			
<b>IV. Hàng tồn kho</b>	<b>140</b>		<b>300.875.032.253</b>	<b>406.806.760.755</b>
1. Hàng tồn kho	141	VI.7	308.434.631.197	445.761.744.112
2. Dự phòng giảm giá hàng tồn kho (*)	149		(7.559.598.944)	(38.954.983.357)
<b>V. Tài sản ngắn hạn khác</b>	<b>150</b>		<b>12.824.510.896</b>	<b>27.659.967.101</b>
1. Chi phí trả trước ngắn hạn	151		3.170.104.377	6.060.824.643
2. Thuế giá trị gia tăng được khấu trừ	152		9.170.589.005	21.599.142.458
3. Thuế và các khoản khác phải thu Nhà nước	153		483.817.514	
4. Giao dịch mua bán lại trái phiếu Chính phủ	154			
5. Tài sản ngắn hạn khác	155			
<b>B. TÀI SẢN DÀI HẠN</b>	<b>200</b>		<b>337.967.126.936</b>	<b>383.152.761.521</b>
<b>I. Các khoản phải thu dài hạn</b>	<b>210</b>			<b>9.818.820.000</b>
1. Phải thu dài hạn của khách hàng	211			
2. Trả trước cho người bán dài hạn	212			9.818.820.000
3. Vốn kinh doanh ở đơn vị trực thuộc	213			
4. Phải thu nội bộ dài hạn	214			
5. Phải thu về cho vay dài hạn	215			



TÀI SẢN	Mã số	Thuyết minh	Số cuối kỳ 31/12/2023	Số đầu năm 01/01/2023
1	2	3	4	4
6. Phải thu dài hạn khác	216			
7. Dự phòng phải thu dài hạn khó đòi (*)	219			
<b>II. Tài sản cố định</b>	<b>220</b>		<b>306.560.655.214</b>	<b>302.149.234.085</b>
1. Tài sản cố định hữu hình	221	VI.9	305.647.452.746	301.982.704.335
- Nguyên giá	222		1.083.804.005.452	1.015.052.990.134
- Giá trị hao mòn lũy kế (*)	223		(778.156.552.706)	(713.070.285.799)
2. Tài sản cố định thuê tài chính	224			
- Nguyên giá	225			
- Giá trị hao mòn lũy kế (*)	226			
3. Tài sản cố định vô hình	227	VI.10	913.202.468	166.529.750
- Nguyên giá	228		3.500.399.579	2.616.307.810
- Giá trị hao mòn lũy kế (*)	229		(2.587.197.111)	(2.449.778.060)
<b>III. Bất động sản đầu tư</b>	<b>230</b>			
- Nguyên giá	231			
- Giá trị hao mòn lũy kế (*)	232			
<b>IV. Tài sản dở dang dài hạn</b>	<b>240</b>		<b>509.565.865</b>	<b>37.575.168.913</b>
1. Chi phí sản xuất, kinh doanh dở dang dài hạn	241			
2. Chi phí xây dựng cơ bản dở dang	242	VI.8	509.565.865	37.575.168.913
<b>V. Đầu tư tài chính dài hạn</b>	<b>250</b>		<b>9.711.019.221</b>	<b>5.842.183.357</b>
1. Đầu tư vào công ty con	251			
2. Đầu tư vào công ty liên doanh, liên kết	252			
3. Đầu tư góp vốn vào đơn vị khác	253	VI.2c	10.744.494.682	6.710.834.682
4. Dự phòng đầu tư tài chính dài hạn (*)	254		(1.033.475.461)	(868.651.325)
5. Đầu tư nắm giữ đến ngày đáo hạn	255			
<b>VI. Tài sản dài hạn khác</b>	<b>260</b>		<b>21.185.886.636</b>	<b>27.767.355.166</b>
1. Chi phí trả trước dài hạn	261	VI.13b	19.385.291.414	20.812.109.960
2. Tài sản thuế thu nhập hoãn lại	262		1.800.595.222	6.955.245.206
3. Thiết bị, vật tư, phụ tùng thay thế dài hạn	263			
4. Tài sản dài hạn khác	268			
<b>TỔNG CỘNG TÀI SẢN (270 = 100 + 200)</b>	<b>270</b>		<b>1.217.515.748.172</b>	<b>1.158.364.160.536</b>


NGUỒN VỐN	Mã số	Thuyết minh	Số cuối kỳ 31/12/2023	Số đầu năm 01/01/2023
1	2	3	4	4
<b>C. NỢ PHẢI TRẢ</b>	<b>300</b>		<b>782.674.410.853</b>	<b>750.451.874.833</b>
<b>I. Nợ ngắn hạn</b>	<b>310</b>		<b>673.688.794.158</b>	<b>603.899.574.369</b>
1. Phải trả người bán ngắn hạn	311	VI.16	105.245.763.655	87.405.216.810
2. Người mua trả tiền trước ngắn hạn	312		2.825.534.347	5.614.551.372
3. Thuế và các khoản phải nộp nhà nước	313	VI.17	13.939.434.883	12.082.848.700
4. Phải trả người lao động	314		100.348.448.325	176.014.736.823
5. Chi phí phải trả ngắn hạn	315	VI.18	3.591.425.205	3.504.719.232
6. Phải trả nội bộ ngắn hạn	316			
7. Phải trả theo tiến độ kế hoạch hợp đồng xây dựng	317			
8. Doanh thu chưa thực hiện ngắn hạn	318			
9. Phải trả ngắn hạn khác	319	VI.19	3.582.694.203	5.816.602.908




NGUỒN VỐN	Mã số	Thuyết minh	Số cuối kỳ 31/12/2023	Số đầu năm 01/01/2023
1	2	3	4	
10. Vay và nợ thuê tài chính ngắn hạn	320	VI.15a	410.995.267.045	288.244.110.145
11. Dự phòng phải trả ngắn hạn	321			
12. Quỹ khen thưởng, phúc lợi	322		33.160.226.495	25.216.788.379
13. Quỹ bình ổn giá	323			
14. Giao dịch mua bán lại trái phiếu Chính phủ	324			
<b>II. Nợ dài hạn</b>	<b>330</b>		<b>108.985.616.695</b>	<b>146.552.300.464</b>
1. Phải trả người bán dài hạn	331			
2. Người mua trả tiền trước dài hạn	332			
3. Chi phí phải trả dài hạn	333			
4. Phải trả nội bộ về vốn kinh doanh	334			
5. Phải trả nội bộ dài hạn	335			
6. Doanh thu chưa thực hiện dài hạn	336			
7. Phải trả dài hạn khác	337			
8. Vay và nợ thuê tài chính dài hạn	338	VI.15b	108.985.616.695	146.552.300.464
9. Trái phiếu chuyển đổi	339			
10. Cổ phiếu ưu đãi	340			
11. Thuế thu nhập hoãn lại phải trả	341			
12. Dự phòng phải trả dài hạn	342			
13. Quỹ phát triển khoa học, công nghệ	343			
<b>D. VỐN CHỦ SỞ HỮU</b>	<b>400</b>		<b>434.841.337.319</b>	<b>407.912.285.703</b>
<b>I. Vốn chủ sở hữu</b>	<b>410</b>		<b>434.841.337.319</b>	<b>407.912.285.703</b>
1. Vốn góp của chủ sở hữu	411	VI.25b	200.962.590.000	152.247.010.000
- Cổ phiếu phổ thông có quyền biểu quyết	411a		200.962.590.000	152.247.010.000
- Cổ phiếu ưu đãi	411b			
2. Thặng dư vốn cổ phần	412			
3. Quyền chọn chuyển đổi trái phiếu	413			
4. Vốn khác của chủ sở hữu	414			
5. Cổ phiếu quỹ (*)	415			
6. Chênh lệch đánh giá lại tài sản	416			
7. Chênh lệch tỷ giá hối đoái	417			
8. Quỹ đầu tư phát triển	418	VI.25e	107.478.956.722	102.478.956.722
9. Quỹ hỗ trợ sắp xếp doanh nghiệp	419			
10. Quỹ khác thuộc vốn chủ sở hữu	420			
11. Lợi nhuận sau thuế chưa phân phối	421		126.399.790.597	153.186.318.981
- LNST chưa phân phối lũy kế đến cuối kỳ trước	421a		23.803.105.865	15.408.779.058
- LNST chưa phân phối kỳ này	421b		102.596.684.732	137.777.539.923
12. Nguồn vốn đầu tư XDCB	422			
<b>II. Nguồn kinh phí và quỹ khác</b>	<b>430</b>			
1. Nguồn kinh phí	431			
2. Nguồn kinh phí đã hình thành TSCĐ	432			
<b>TỔNG CỘNG NGUỒN VỐN (440 = 300 + 400)</b>	<b>440</b>		<b>1.217.515.748.172</b>	<b>1.158.364.160.536</b>

TT Huế, ngày 17 tháng 01 năm 2024

Người lập  
(Ký, họ tên)

  
Thân Thị Kim Phụng

Kế toán trưởng  
(Ký, họ tên)

  
Nguyễn Khánh Chi



**Nguyễn Văn Phong**



**BÁO CÁO KẾT QUẢ HOẠT ĐỘNG KINH DOANH**  
Cho năm kết thúc ngày 31 tháng 12 năm 2023

Đơn vị tính: VND

Chỉ tiêu	MA số	Thuyết minh	Quý IV năm 2023	Quý IV năm 2022	Năm 2023	Năm 2022
1	2	3	4	5	6	7
1. Doanh thu bán hàng và cung cấp dịch vụ	01	VII.1	533.843.721.606	377.714.644.416	1.842.265.322.528	2.010.435.477.164
2. Các khoản giảm trừ doanh thu	02					
3. Doanh thu thuần về bán hàng và cung cấp dịch vụ (10 = 01 - 02)	10		533.843.721.606	377.714.644.416	1.842.265.322.528	2.010.435.477.164
4. Giá vốn hàng bán	11	VII.3	461.223.277.868	338.246.561.725	1.594.666.444.568	1.707.182.782.119
5. Lợi nhuận gộp bán hàng và cung cấp dịch vụ (20 = 10 - 11)	20		72.620.443.738	39.468.082.691	247.598.877.960	303.252.695.045
6. Doanh thu hoạt động tài chính	21	VII.4	8.256.135.672	15.508.666.900	35.399.283.250	39.689.481.210
7. Chi phí tài chính	22	VII.5	8.089.547.910	11.497.870.421	38.330.194.778	25.870.427.537
- Trong đó: Chi phí lãi vay	23		4.711.868.313	3.792.529.994	20.305.411.494	9.554.846.087
8. Chi phí bán hàng	25	VII.8b	14.683.632.677	13.268.420.616	54.871.896.752	73.606.164.461
9. Chi phí quản lý doanh nghiệp	26	VII.8a	15.204.085.193	15.516.763.733	61.445.947.989	74.029.920.445
10. Lợi nhuận thuần từ hoạt động kinh doanh (30 = 20 + (21 - 22) - (25 + 26))	30		42.899.313.630	14.693.694.821	128.350.121.691	169.435.663.812
11. Thu nhập khác	31	VII.6	1.960.195.224	2.571.323.732	6.898.773.139	7.129.248.633
12. Chi phí khác	32	VII.7	1.172.744.149	1.948.798.676	4.789.152.426	5.959.197.731
13. Lợi nhuận khác (40 = 31 - 32)	40		787.451.075	622.525.056	2.109.620.713	1.170.050.902
14. Tổng lợi nhuận kế toán trước thuế (50 = 30 + 40)	50		43.686.764.705	15.316.219.877	130.459.742.404	170.605.714.714
15. Chi phí thuế TNDN hiện hành	51	VII.10	12.198.094.051	9.105.005.490	22.708.407.688	39.783.419.997
16. Chi phí thuế TNDN hoãn lại	52	VII.11	(1.800.595.222)	(6.955.245.206)	5.154.649.984	(6.955.245.206)
17. Lợi nhuận sau thuế thu nhập doanh nghiệp (60 = 50 - 51 - 52)	60		33.289.265.876	13.166.459.593	102.596.684.732	137.777.539.923

TT Huế, ngày 17 tháng 01 năm 2024

Người lập  
(Ký, họ tên)

  
Thân Thị Kim Phụng

Kế toán trưởng  
(Ký, họ tên)

  
Nguyễn Khánh Chi



**Nguyễn Văn Phong**



**BÁO CÁO LƯU CHUYỂN TIỀN TỆ**  
**Cho năm kết thúc ngày 31 tháng 12 năm 2023**

(Dạng đầy đủ)  
(Theo phương pháp gián tiếp)


Đơn vị tính: VND

Chỉ tiêu	Mã số	Kỳ tài chính từ 01/01/2023 đến 31/12/2023	Kỳ tài chính từ 01/01/2022 đến 31/12/2022
1	2	4	5
<b>I. Lưu chuyển tiền từ hoạt động kinh doanh</b>			
1. Lợi nhuận trước thuế	01	130.459.742.404	170.605.714.714
<b>2. Điều chỉnh cho các khoản</b>			
- Khấu hao TSCĐ	02	65.257.277.958	56.013.199.085
- Các khoản dự phòng	03	(31.133.940.984)	39.553.957.062
- Lãi, lỗ chênh lệch tỷ giá hối đoái do đánh giá lại các khoản mục tiền tệ có gốc ngoại tệ	04	(64.031.189)	(3.552.036.551)
- Lãi, lỗ từ hoạt động đầu tư	05	(11.005.911.756)	(10.121.924.195)
- Chi phí lãi vay	06	20.305.411.494	9.554.846.087
- Các khoản điều chỉnh khác	07	-	-
<b>3. Lợi nhuận từ hoạt động kinh doanh trước thay đổi vốn lưu động</b>	08	173.818.547.927	262.053.756.202
- Tăng, giảm các khoản phải thu	09	(163.378.085.859)	(63.110.473.937)
- Tăng, giảm hàng tồn kho	10	137.327.112.915	(130.194.949.293)
- Tăng, giảm các khoản phải trả (Không kể lãi vay phải trả, thuế thu nhập doanh nghiệp phải nộp)	11	(58.009.562.585)	(64.922.577.249)
- Tăng, giảm chi phí trả trước	12	19.291.008.796	(14.152.290.132)
- Tăng, giảm chứng khoán kinh doanh	13	-	-
- Tiền lãi vay đã trả	14	(21.800.152.529)	(17.702.080.695)
- Thuế thu nhập doanh nghiệp đã nộp	15	(20.309.043.953)	(40.926.874.339)
- Tiền thu khác từ hoạt động kinh doanh	16	12.220.000	212.820.000
- Tiền chi khác cho hoạt động kinh doanh	17	(6.837.611.000)	(2.577.170.000)
<b>Lưu chuyển tiền thuần từ hoạt động kinh doanh</b>	20	60.114.433.712	(71.319.839.443)
<b>II. Lưu chuyển tiền từ hoạt động đầu tư</b>			
1. Tiền chi để mua sắm, xây dựng TSCĐ và các tài sản dài hạn khác	21	(32.603.096.039)	(136.293.676.474)
2. Tiền thu từ thanh lý, nhượng bán TSCĐ và các tài sản dài hạn khác	22	-	1.306.275.173
3. Tiền chi cho vay, mua các công cụ nợ của đơn vị khác	23	(61.000.000.000)	(43.500.000.000)
4. Tiền thu hồi cho vay, bán lại các công cụ nợ của đơn vị khác	24	-	33.500.000.000
5. Tiền chi đầu tư góp vốn vào đơn vị khác	25	(4.033.660.000)	-
6. Tiền thu hồi đầu tư góp vốn vào đơn vị khác	26	-	-
7. Tiền thu lãi cho vay, cổ tức và lợi nhuận được chia	27	11.005.911.756	8.302.590.711
<b>Lưu chuyển tiền thuần từ hoạt động đầu tư</b>	30	(86.630.844.283)	(136.684.810.590)
<b>III. Lưu chuyển tiền từ hoạt động tài chính</b>			
1. Tiền thu từ phát hành cổ phiếu, nhận vốn góp của chủ sở hữu	31	-	-
2. Tiền trả lại vốn góp cho các chủ sở hữu mua lại cổ phiếu của doanh nghiệp đã phát hành	32	-	-
3. Tiền thu từ đi vay	33	1.062.211.751.536	926.663.664.268
4. Tiền chi trả nợ gốc vay	34	(984.787.966.240)	(753.944.952.814)
5. Tiền chi trả nợ gốc thuê tài chính	35	-	-
6. Cổ tức, lợi nhuận đã trả cho chủ sở hữu (chênh lệch số đã trả - phải trả)	36	(60.917.059.158)	(15.764.992.790)
<b>Lưu chuyển tiền thuần từ hoạt động tài chính</b>	40	16.506.726.138	156.953.718.664
<b>Lưu chuyển tiền thuần trong kỳ (50 = 20+30+40)</b>	50	(10.009.684.433)	(51.050.931.369)
Tiền và tương đương tiền đầu kỳ	60	100.028.543.344	151.092.638.505
Ảnh hưởng của thay đổi tỷ giá hối đoái quy đổi ngoại tệ	61	(8.852.254)	(13.163.792)
<b>Tiền và tương đương tiền cuối kỳ (70 = 50+60+61)</b>	70	90.010.006.657	100.028.543.344

TT Huế, ngày 17 tháng 01 năm 2024

Người lập

(Ký, họ tên)

  
Thân Thị Kim Phụng

Kế toán trưởng

(Ký, họ tên)

  
Nguyễn Khánh Chi

Tổng giám đốc

(Ký, họ tên)



  
Nguyễn Văn Phong



THUYẾT MINH BÁO CÁO TÀI CHÍNH  
Cho năm kết thúc ngày 31 tháng 12 năm 2023

## I. Đặc điểm hoạt động của doanh nghiệp

## 1. Hình thức sở hữu vốn:

Công ty Cổ phần Dệt May Huế có tên giao dịch quốc tế là Hue Textile Garment Joint Stock Company viết tắt là HUEGATEX.

Trụ sở Công ty: Số 122 Dương Thiệu Tước, Phường Thủy Dương, Thị xã Hương Thủy, Tỉnh Thừa Thiên - Huế.

Công ty hoạt động theo hình thức Công ty cổ phần.

Giấy chứng nhận doanh nghiệp số	3103000140	ngày 17 tháng 11 năm 2005
	3300100628 (thay đổi lần thứ 1)	ngày 21 tháng 05 năm 2012
	3300100628 (thay đổi lần thứ 2)	ngày 10 tháng 11 năm 2016
	3300100628 (thay đổi lần thứ 3)	ngày 17 tháng 02 năm 2017
	3300100628 (thay đổi lần thứ 4)	ngày 09 tháng 04 năm 2018
	3300100628 (thay đổi lần thứ 5)	ngày 30 tháng 12 năm 2021
	3300100628 (thay đổi lần thứ 6)	ngày 22 tháng 07 năm 2022
	3300100628 (thay đổi lần thứ 7)	ngày 29 tháng 06 năm 2023

Giấy chứng nhận Đăng ký Doanh nghiệp của Công ty đã được điều chỉnh nhiều lần và lần điều chỉnh gần đây nhất là Giấy chứng nhận Đăng ký Doanh nghiệp số 3300100628 ngày 29 tháng 06 năm 2023 do Sở Kế hoạch Đầu tư Tỉnh Thừa Thiên Huế cấp.

Vốn điều lệ của Công ty là 200.962.590.000 VND (Hai trăm tỉ chín trăm sáu mươi hai triệu năm trăm chín mươi nghìn đồng chẵn), được chia thành 20.096.259 cổ phần với mệnh giá 10.000 đồng/cổ phần, do Tập đoàn Dệt May Việt Nam nắm cổ phần chi phối, cơ cấu như sau:

STT	Nội dung	Số vốn (đồng)	Tỷ lệ (%)
1	Cổ phần của Tập đoàn Dệt May Việt Nam	122.301.220.000	60,86
2	Cổ phần của các cổ đông khác	78.661.370.000	39,14
	<b>Cộng</b>	<b>200 962 590 000</b>	<b>100,00</b>

## Hội đồng quản trị

Ông Nguyễn Đức Trị	Chủ tịch	
Ông Nguyễn Văn Phong	Thành viên	
Ông Nguyễn Ngọc Bình	Thành viên	từ ngày 26 tháng 04 năm 2023
Bà Nguyễn Hồng Liên	Thành viên	
Ông Lê Hồng Quân	Thành viên	từ ngày 26 tháng 04 năm 2023
Ông Hồ Ngọc Lan	Thành viên	đến ngày 26 tháng 04 năm 2023
Ông Nguyễn Bá Quang	Thành viên	đến ngày 26 tháng 04 năm 2023



Ban Giám đốc	Ông Nguyễn Văn Phong	Tổng Giám đốc	
	Ông Lê Hồng Quân	Phó Tổng Giám đốc	
	Ông Nguyễn Tiến Hậu	Phó Tổng Giám đốc	từ ngày 01 tháng 07 năm 2023
	Bà Nguyễn Hồng Liên	Phó Tổng Giám đốc	từ ngày 01 tháng 11 năm 2023
	Ông Đào Văn Tư	Giám đốc điều hành	
	Bà Trần Thị Thuần	Giám đốc điều hành	
	Ông Nguyễn Bá Khánh Tùng	Giám đốc điều hành	
Ban Kiểm soát	Bà Phan Nữ Quỳnh Anh	Trưởng ban	
	Bà Phạm Thị Vân Hà	Thành viên	
	Ông Hồ Nam Phong	Thành viên	

**2. Lĩnh vực kinh doanh:** Sản xuất, kinh doanh

Công ty chủ yếu hoạt động trong lĩnh vực sản xuất sản phẩm dệt may, kinh doanh thương mại đối với nguyên phụ liệu và thiết bị ngành may.

**3. Ngành nghề kinh doanh:**

- Sản xuất, kinh doanh xuất nhập khẩu các sản phẩm dệt may;
- Nhuộm và hoàn tất vải sợi;
- Kinh doanh xuất nhập khẩu thiết bị, nguyên liệu thuộc ngành dệt may và các mặt hàng tiêu dùng, thủ công mỹ nghệ, nông lâm hải sản;
- Kinh doanh trang thiết bị văn phòng, thiết bị tạo mẫu thời trang, phương tiện vận tải và các thiết bị điện, điện tử.
- Kinh doanh địa ốc, khách sạn, nhà nghỉ;
- Kinh doanh các ngành nghề khác phù hợp với quy định của pháp luật.

**4. Chu kỳ sản xuất, kinh doanh thông thường**

**5. Đặc điểm hoạt động kinh doanh của doanh nghiệp trong năm tài chính có ảnh hưởng đến Báo cáo tài chính:**

**6. Cấu trúc doanh nghiệp**

**7. Tuyên bố về khả năng so sánh thông tin in trên Báo cáo tài chính** (có so sánh được hay không, nếu không so sánh được phải nêu rõ lý do như vì sao chuyển đổi hình thức sở hữu, chia tách, sáp nhập, nêu độ dài về kỳ so sánh ...)

**II. Kỳ kế toán, đơn vị tiền tệ sử dụng trong kế toán**

**1. Kỳ kế toán:** bắt đầu từ ngày 01/01 và kết thúc vào ngày 31/12 hàng năm.

**2. Đơn vị tiền tệ sử dụng trong kế toán:** Đơn vị tiền tệ được sử dụng trong ghi chép kế toán và lập Báo cáo tài chính là Đồng Việt Nam (VND)

**III. Chuẩn mực và Chế độ kế toán áp dụng**

**1. Chế độ kế toán áp dụng:** Công ty áp dụng Chế độ kế toán doanh nghiệp ban hành theo Thông tư số 200/2014/TT-BTC ngày 22/12/2014 của Bộ trưởng Bộ Tài chính.

**2. Tuyên bố về việc tuân thủ chuẩn mực kế toán và chế độ kế toán.**

Công ty tuân thủ Chế độ kế toán và các chuẩn mực kế toán ban hành có hiệu lực tại thời điểm lập Báo cáo tài chính.

#### IV. Các chính sách kế toán áp dụng (trong trường hợp doanh nghiệp hoạt động liên tục)

Việc lập báo cáo tài chính giữa niên độ và báo cáo tài chính năm gần nhất là cùng áp dụng các chính sách kế toán như nhau.

1. Nguyên tắc chuyển đổi Báo cáo tài chính lập bằng ngoại tệ sang Đồng Việt Nam (Trường hợp đồng tiền ghi sổ kế toán khác với Đồng Việt Nam);

Ảnh hưởng (nếu có) do việc chuyển đổi Báo cáo tài chính từ đồng ngoại tệ sang Đồng Việt Nam

2. Các loại tỷ giá hối đoái áp dụng trong kế toán.

- Công ty căn cứ tỷ giá của Ngân hàng TMCP Ngoại thương - CN Huế công bố để áp dụng trong kỳ kế toán

- Tỷ giá áp dụng khi ghi nhận và đánh giá tài sản: theo tỷ giá mua vào

- Tỷ giá áp dụng khi ghi nhận và đánh giá nợ phải trả: theo tỷ giá giao bán ra

3. Nguyên tắc xác định lãi suất thực tế (lãi suất hiệu lực) dùng để chiết khấu dòng tiền.

Căn cứ xác định lãi suất là lãi suất thực tế tùy theo Ngân hàng thương mại

4. Nguyên tắc ghi nhận các khoản tiền và các khoản tương đương tiền.

5. Nguyên tắc kế toán các khoản đầu tư tài chính

a) Chứng khoán kinh doanh;

b) Các khoản đầu tư nắm giữ đến ngày đáo hạn;

c) Các khoản cho vay;

d) Đầu tư vào công ty con; công ty liên doanh, liên kết;

đ) Đầu tư vào công cụ vốn của đơn vị khác:

- Giá ghi sổ của khoản đầu tư vào đơn vị khác được xác định theo giá gốc

- Căn cứ lập dự phòng tổn thất vào đơn vị khác dựa vào Báo cáo tài chính riêng của đơn vị được đầu tư

e) Các phương pháp kế toán đối với các giao dịch khác liên quan đến đầu tư tài chính.

Phương pháp kế toán đối với khoản cổ tức được chia bằng cổ phiếu: ghi nhận doanh thu tài chính đồng thời với ghi nhận tăng khoản đầu tư theo giá gốc

6. Nguyên tắc kế toán nợ phải thu

- Phân loại theo nhóm khách hàng: nước ngoài, trong nước, trong tập đoàn

- Phân loại ngắn hạn, dài hạn

- Theo dõi chi tiết nợ gốc, kỳ hạn còn lại tại thời điểm báo cáo, theo nguyên tệ, theo từng đối tượng

- Đánh giá lại các khoản thỏa mãn định nghĩa của các khoản mục tiền tệ có gốc ngoại tệ, theo tỷ giá mua của ngân hàng thương mại

- Lập dự phòng phải thu khó đòi theo Thông tư 48/2019/TT-BTC ngày 08/08/2019 của Bộ Tài chính

7. Nguyên tắc ghi nhận hàng tồn kho:

- Nguyên tắc ghi nhận hàng tồn kho: theo giá gốc

- Phương pháp tính giá trị hàng tồn kho: bình quân gia quyền theo tháng

- Phương pháp hạch toán hàng tồn kho: kê khai thường xuyên

- Phương pháp lập dự phòng giảm giá hàng tồn kho: Lập theo số chênh lệch giữa năm số dự phòng phải lập năm nay với số dự phòng đã lập năm trước chưa sử dụng hết dẫn đến năm nay phải lập thêm hay hoàn nhập

8. Nguyên tắc ghi nhận và các khấu hao TSCĐ, TSCĐ thuê tài chính, bất động sản đầu tư: theo nguyên giá, giá trị còn lại

Nguyên tắc kế toán TSCĐ hữu hình, vô hình:

- Giá trị ghi sổ của TSCĐ là theo nguyên giá

- Các khoản chi phí phát sinh sau ghi nhận ban đầu (chi phí nâng cấp, cải tạo, duy tu, sửa chữa) nếu đủ điều kiện ghi nhận TSCĐ thì được ghi vào giá trị ghi sổ.



- Phương pháp khấu hao: Theo phương pháp đường thẳng tính trên nguyên giá.
- Tuân thủ theo thông tư số 45/2013/TT-BTC ngày 25/04/2013 của Bộ Tài chính.

9. Nguyên tắc kế toán các hợp đồng hợp tác kinh doanh.

10. Nguyên tắc kế toán thuế TNDN hoãn lại.

- Căn cứ ghi nhận thuế thu nhập hoãn lại phải trả là các khoản chênh lệch tạm thời giữa doanh thu chịu thuế và doanh thu kế toán
- Thuế suất (%) được sử dụng để xác định giá trị thuế thu nhập hoãn lại phải trả là thuế suất hiện hành
- Không bù trừ với tài sản thuế thu nhập hoãn lại

11. Nguyên tắc kế toán chi phí trả trước.

- Chi phí trả trước được phân bổ dần vào chi phí kinh doanh bao gồm giá trị của công cụ dụng cụ xuất dùng
- Phương pháp phân bổ: theo phương pháp đường thẳng, thời gian phân bổ chủ yếu từ 12 tháng - 36 tháng
- Theo dõi chi tiết cho từng khoản mục phân bổ

12. Nguyên tắc kế toán nợ phải trả.

- Theo dõi nợ phải trả theo từng đối tượng, kỳ hạn gốc, kỳ hạn còn lại, theo nguyên tệ
- Đánh giá lại nợ phải trả thỏa mãn định nghĩa của các khoản mục tiền tệ có gốc ngoại tệ, theo tỷ giá bán của ngân hàng thương mại
- Lập dự phòng nợ phải trả nếu đúng điều kiện quy định

13. Nguyên tắc ghi nhận vay và nợ phải trả thuê tài chính.

- Theo dõi nợ vay và nợ phải trả thuê tài chính theo từng đối tượng, kỳ hạn gốc, kỳ hạn còn lại, theo nguyên tệ
- Đánh giá lại nợ phải trả thỏa mãn định nghĩa của các khoản mục tiền tệ có gốc ngoại tệ, theo tỷ giá bán của ngân hàng thương mại

14. Nguyên tắc ghi nhận và vốn hóa các khoản chi phí đi vay.

- Chi phí đi vay được ghi nhận vào chi phí sản xuất, kinh doanh trong kỳ khi phát sinh, trừ khi được vốn hóa theo quy định của Chuẩn mực kế toán "Chi phí đi vay".

15. Nguyên tắc ghi nhận chi phí phải trả.

- Chi phí phải trả là các chi phí hoa hồng môi giới, phí giám sát đơn hàng, chi phí gia công sản phẩm ... đã phát sinh doanh thu nhưng chưa nhận được hóa đơn để ghi nhận chi phí
- Cơ sở xác định: Hợp đồng kinh tế, thỏa thuận chi tiền...

16. Nguyên tắc và phương pháp ghi nhận các khoản dự phòng phải trả.

17. Nguyên tắc ghi nhận doanh thu chưa thực hiện.

18. Nguyên tắc ghi nhận trái phiếu chuyển đổi.

19. Nguyên tắc ghi nhận vốn chủ sở hữu:

- Nguyên tắc ghi nhận vốn góp của chủ sở hữu: theo vốn góp của chủ sở hữu
- Nguyên tắc ghi nhận chênh lệch tỷ giá hối đoái: khi có chênh lệch giữa giá ghi sổ và giá thực tế. Đánh giá lại các khoản mục tiền tệ có gốc ngoại tệ vào thời điểm lập Báo cáo tài chính.
- Lợi nhuận chưa phân phối là lợi nhuận sau thuế chưa phân phối. Phân phối lợi nhuận, cổ tức theo Nghị quyết đại hội đồng cổ đông.

20. Nguyên tắc và phương pháp ghi nhận doanh thu:

- Doanh thu bán hàng được ghi nhận khi:

- Phần lớn rủi ro và lợi ích gắn liền với quyền sở hữu sản phẩm hoặc hàng hóa đã được chuyển giao cho người mua;
- Công ty không còn nắm giữ quyền quản lý hàng hóa như người sở hữu hàng hóa hoặc quyền kiểm soát hàng hóa;
- Doanh thu được xác định tương đối chắc chắn;
- Công ty đã thu được hoặc sẽ thu được lợi ích kinh tế từ giao dịch bán hàng;
- Xác định được chi phí liên quan đến giao dịch bán hàng;

Đối với doanh thu xuất khẩu: Doanh thu được ghi nhận khi hoàn thành thủ tục hải quan chứng thực hàng đã thông quan.

- Doanh thu cung cấp dịch vụ được ghi nhận khi kết quả giao dịch đó được xác định một cách đáng tin cậy

- Doanh thu được xác định tương đối chắc chắn;
- Công ty có khả năng thu được lợi ích kinh tế từ giao dịch cung cấp dịch vụ đó;
- Xác định được phần công việc đã hoàn thành vào ngày lập Bảng cân đối kế toán;
- Xác định được chi phí phát sinh cho giao dịch, chi phí để hoàn thành giao dịch cung cấp dịch vụ đó.

- Doanh thu hoạt động tài chính;

Thu nhập từ lãi tiền gửi, cho vay được ghi nhận trên báo cáo kết quả kinh doanh khi phát sinh tỷ suất sinh lợi thực tế.

Cổ tức, lợi nhuận được chia được ghi nhận khi Công ty được quyền nhận cổ tức hoặc được quyền nhận lợi nhuận từ việc góp vốn.

Doanh thu hoạt động tài chính được ghi nhận khi thỏa mãn đồng thời hai (02) điều kiện sau:

- Có khả năng thu được lợi ích kinh tế từ giao dịch đó;
- Doanh thu được xác định tương đối chắc chắn.

- Doanh thu hợp đồng xây dựng.

- Thu nhập khác

21. Nguyên tắc kế toán các khoản giảm trừ doanh thu

- Các khoản giảm trừ doanh thu gồm: giảm giá hàng bán, hàng bán bị trả lại, chiết khấu bán hàng
- Tuân thủ Chuẩn mực kế toán "Các sự kiện phát sinh sau ngày kết thúc kỳ kế toán năm" để điều chỉnh doanh thu.

22. Nguyên tắc kế toán giá vốn hàng bán.

- Đảm bảo nguyên tắc chi phí phù hợp với doanh thu
- Đảm bảo nguyên tắc thận trọng, ghi nhận ngay các chi phí vượt trên mức bình thường của hàng tồn kho
- Các khoản ghi giảm giá vốn hàng bán là khoản giảm do giảm chất lượng nguyên vật liệu phục vụ sản xuất của hàng đã bán

23. Nguyên tắc kế toán chi phí tài chính.

Ghi nhận đầy đủ chi phí lãi vay (kể cả số trích trước), lỗ chênh lệch tỷ giá của kỳ báo cáo.

24. Nguyên tắc kế toán chi phí bán hàng, chi phí quản lý doanh nghiệp.

- Ghi nhận đầy đủ chi phí bán hàng và chi phí quản lý doanh nghiệp phát sinh trong kỳ
- Các khoản ghi giảm chi phí bán hàng và chi phí quản lý doanh nghiệp là các khoản thu có tính chất giảm trừ chi phí.

25. Nguyên tắc và phương pháp ghi nhận chi phí thuế thu nhập doanh nghiệp hiện hành, chi phí thuế thu nhập doanh nghiệp hoãn lại.

Chi phí thuế thu nhập doanh nghiệp hiện hành được xác định trên cơ sở thu nhập chịu thuế và thuế suất thuế TNDN trong năm hiện hành

Chi phí thuế thu nhập hoãn lại được xác định trên cơ sở chênh lệch tạm thời chịu thuế và thuế suất thuế TNDN

Không bù trừ chi phí thuế TNDN hiện hành với chi phí thuế TNDN hoãn lại.



26. Các nguyên tắc và phương pháp kế toán khác.

V. Thông tin bổ sung cho các khoản mục trình bày trong Bảng cân đối kế toán

(Đơn vị tính: VND)

1- Tiền và các khoản tương đương tiền

Chi tiêu	31/12/2023	01/01/2023
- Tiền mặt	195.229.075	56.648.329
- Tiền gửi ngân hàng không kỳ hạn	22.314.777.582	10.059.560.039
- Tiền đang chuyển		
<b>Cộng</b>	<b>22 510 006 657</b>	<b>10 116 208 368</b>

2- Các khoản đầu tư tài chính

a) Chứng khoán kinh doanh

b) Đầu tư nắm giữ đến ngày đáo hạn

Chi tiêu	31/12/2023		01/01/2023	
	Giá gốc	Giá ghi sổ	Giá gốc	Giá ghi sổ
b1) Ngắn hạn				
- Tiền gửi có kỳ hạn	170.500.000.000	170.500.000.000	131.912.334.976	131.912.334.976
b2) Dài hạn				
- Tiền gửi có kỳ hạn				



c) Đầu tư góp vốn vào đơn vị khác (chi tiết từng khoản đầu tư theo tỷ lệ vốn nắm giữ và tỷ lệ quyền biểu quyết)

Chi tiêu	31/12/2023			01/01/2023		
	Giá gốc	Giá trị hợp lý	Dự phòng	Giá gốc	Giá trị hợp lý	Dự phòng
- Đầu tư vào đơn vị khác	<b>10 744 494 682</b>		<b>1 033 475 461</b>	<b>6 710 834 682</b>		<b>868 651 325</b>
1 Công ty CP Sợi Phú Bài	7.495.524.000		-	3.461.864.000		-
2 Công ty CP Bông và KDTM Miền Trung	650.000.000		650.000.000	650.000.000		650.000.000
3 Công ty CP Đầu tư - Dệt may Thiên An Phát	1.500.000.000		-	1.500.000.000		-
4 Công ty CP Dệt kim Hanosimex	1.008.000.000		383.475.461	1.008.000.000		218.651.325
5 Công ty cổ phần Sợi Phú Việt	90.970.682		-	90.970.682		-

Tỷ lệ vốn nắm giữ cuối kỳ

STT	Chi tiết	Vốn điều lệ	Số tiền góp vốn (giá ghi sổ)	Tỷ lệ vốn góp (%)	Số tiền góp vốn (thực tế)	Tỷ lệ vốn góp (%)
1	Công ty CP Sợi Phú Bài	133.000.870.000	7.495.524.000	5,64	6.648.900.000	5,00
2	Công ty CP Bông và KDTM Miền Trung	9.133.800.000	650.000.000	7,12	650.000.000	7,12
3	Công ty CP Đầu tư - Dệt may Thiên An Phát	75.000.000.000	1.500.000.000	2,00	4.838.400.000	6,45
4	Công ty CP Dệt kim Hanosimex	38.000.000.000	1.008.000.000	2,65	1.008.000.000	2,65
5	Công ty CP Sợi Phú Nam (Phú Bài phân phối)	46.000.000.000			322.350.000	0,70
6	Công ty CP Sợi Phú Việt (Phú Bài phân phối)	70.000.000.000	90.970.682	0,13	310.290.000	0,44
7	Công ty CP Sợi Phú Mai (Phú Bài phân phối)	55.800.000.000			134.282.419	0,24
<b>Tổng số</b>		<b>426.934.670.000</b>	<b>10.744.494.682</b>		<b>13.912.222.419</b>	

- Tóm tắt tình hình hoạt động của các công ty con, công ty liên doanh, liên kết trong kỳ;

Công ty có hiệu quả tốt: Công ty CP Đầu tư - Dệt may Thiên An Phát.

Các Công ty đang duy trì hoạt động sản xuất kinh doanh: Công ty CP Sợi Phú Bài, Công ty CP Sợi Phú Nam, Công ty CP Sợi Phú Việt, Công ty CP Sợi Phú Mai.

Công ty có lỗ lũy kế: CP Dệt kim Hanosimex, CP Bông và KDTM Miền Trung.



### 3. Phải thu của khách hàng

Chi tiêu		31/12/2023	01/01/2023
a) Phải thu của khách hàng ngắn hạn		357 759 212 560	192 764 488 034
- Chi tiết các khoản phải thu của khách hàng chiếm từ 2% trở lên trên tổng phải thu khách hàng	cuối kỳ chiếm 90%	322.936.071.753	116.388.056.500
+ AURORA INVESTMENTS GLOBAL INC	cuối kỳ chiếm 72%	257.955.237.945	104.691.583.592
+ XIAMEN FENGZHU TRADING CO.,LTD	cuối kỳ chiếm 5%	16.129.260.302	-
+ KAM HING TEXTILE MACAO COMMERCIAL OFSHORECO.,LTD	cuối kỳ chiếm 3%	12.043.079.350	-
+ NINGBO MYFTT TEXTILE TECH CO.,LTD	cuối kỳ chiếm 3%	9.442.664.017	-
+ Abercrombie & Fitch Trading Co.	cuối kỳ chiếm 3%	10.448.330.782	11.696.472.908
+ PREMIER EXIM (HK) LIMITED	cuối kỳ chiếm 3%	10.349.394.250	-
+ SUMTEX INDUSTRIAL LIMITED	cuối kỳ chiếm 2%	6.568.105.107	-
- Các khoản phải thu khách hàng khác	cuối kỳ chiếm 10%	34.721.790.163	76.351.050.883
b) Phải thu của khách hàng dài hạn			
c) Phải thu của khách hàng là các bên liên quan		101.350.644	25.380.651

### 4. Phải thu khác

Chi tiêu	31/12/2023		01/01/2023	
	Giá gốc	Dự phòng	Giá gốc	Dự phòng
a) Ngắn hạn				
- Phải thu về cổ phần hoá				
- Phải thu về cổ tức và lợi nhuận được chia				
- Phải thu người lao động				
- Ký cược, ký quỹ;				
- Cho mượn;				
- Các khoản chi hộ;				
- Phải thu khác				
+ TK 1388	1.728.608.107		3.335.627.902	
+ TK 141	32.131.200		1.503.000.000	
+ TK 244	921.000.000		900.000.000	
+ TK 3383	144.997.763		98.021.550	
+ TK 3388	132.571.030		247.120.703	
+ TK 334 QB	-		-	
<b>Cộng</b>	<b>2.959.308.100</b>		<b>6.083.770.155</b>	
b) Dài hạn				
- Ký cược, ký quỹ;				
- Cho mượn;				



- Các khoản chi hộ;				
- Phải thu khác.				

#### 5. Tài sản thiếu chờ xử lý

Chi tiêu	31/12/2023		01/01/2023	
	Số lượng	Giá trị	Số lượng	Giá trị
a) Tiền;				
b) Hàng tồn kho;				
c) TSCĐ;				
d) Tài sản khác.				

#### 6. Nợ xấu

Chi tiêu	31/12/2023			01/01/2023		
	Giá gốc	Giá trị có thể thu hồi	Đối tượng nợ	Giá gốc	Giá trị có thể thu hồi	Đối tượng nợ
- Tổng giá trị các khoản phải thu, cho vay quá hạn thanh toán hoặc chưa quá hạn nhưng khó có khả năng thu hồi;	<b>6.296.784.060</b>	-		<b>6.200.164.767</b>		
Bùi Thế Quân	2.424.055.822			2.356.609.086		
Nguyễn Trọng Bùi	674.167.760			655.409.770		
TAIJIUH GARMENT CO.,LTD	374.302.650			363.888.083		
Công Ty TNHH SX TM DV XNK Hưng Thành Đạt	2.419.726.546	-		2.419.726.546		
Công Ty TNHH SX TM DV XNK F ụng Thành Đạt (lãi)	404.531.282			404.531.282		
- Thông tin về các khoản tiền phạt, phải thu về lãi trả chậm... phát sinh từ các khoản nợ quá hạn nhưng không được ghi nhận doanh thu;						
- Khả năng thu hồi nợ phải thu quá hạn.						
<b>Cộng</b>	<b>6.296.784.060</b>	-		<b>6.200.164.767</b>		



**7. Hàng tồn kho:**

Chi tiêu	31/12/2023	01/01/2023
- Hàng đang đi trên đường	74.279.069.105	5.847.244.708
- Nguyên liệu, vật liệu	97.783.554.793	198.232.792.376
- Công cụ, dụng cụ	53.315.367	59.151.024
- Chi phí sản xuất kinh doanh dở dang	92.214.725.204	116.973.899.361
- Thành phẩm	33.882.365.770	62.941.769.157
- Hàng hóa	-	-
- Hàng gửi đi bán	10.221.600.958	61.706.887.486
- Hàng hoá kho bảo thuế	-	-
- Giá trị hàng tồn kho ứ đọng, kém mất phẩm chất không có khả năng tiêu thụ tại thời điểm cuối kỳ; Nguyên nhân và hướng xử lý đối với hàng tồn kho ứ đọng, kém, mất phẩm chất;		
- Giá trị hàng tồn kho dùng để thế chấp, cầm cố bảo đảm các khoản nợ phải trả tại thời điểm cuối kỳ;		
- Lý do dẫn đến việc trích lập thêm hoặc hoàn nhập dự phòng giảm giá hàng tồn kho;		
<b>Cộng</b>	<b>308.434.631.197</b>	<b>445.761.744.112</b>

**8. Tài sản dở dang dài hạn**

Chi tiêu	31/12/2023		01/01/2023	
	Giá trị có thể thu hồi	Giá gốc	Giá trị có thể thu hồi	Giá gốc
a, Chi phí sản xuất, kinh doanh dở dang dài hạn				
<b>Cộng</b>				
b, Xây dựng cơ bản dở dang		509.565.865		37.575.168.913
- XDCCB		509.565.865		37.575.168.913
<b>Cộng</b>				



9. Tăng, giảm tài sản cố định hữu hình:

Khoản mục	Nhà cửa, vật kiến trúc	Máy móc, thiết bị	Phương tiện vận tải, truyền dẫn	Thiết bị, dụng cụ quản lý	Cây lâu năm, súc vật làm việc và cho sản phẩm	Tài sản cố định khác	Tổng cộng
<b>Nguyên giá TSCĐ hữu hình</b>							
Số dư đầu năm	291.311.861.194	678.903.204.779	24.681.489.678	10.688.205.373	1.109.881.035	8.358.348.075	1.015.052.990.134
- Mua trong năm	-	939.963.388	-	207.625.455	-	-	1.147.588.843
- Đầu tư XDCB hoàn thành	9.609.306.742	58.027.711.733	-	-	-	-	67.637.018.475
- Tăng khác	-	-	-	-	-	-	-
- Chuyển sang bất động sản đầu tư	-	-	-	-	-	-	-
- Thanh lý, nhượng bán	33.592.000	-	-	-	-	-	33.592.000
- Giảm khác	-	-	-	-	-	-	-
Số dư cuối kỳ	300.887.575.936	737.870.879.900	24.681.489.678	10.895.830.828	1.109.881.035	8.358.348.075	1.083.804.005.452
<b>Giá trị hao mòn lũy kế</b>							
Số đầu năm	167.832.552.022	518.083.290.436	17.135.510.073	9.037.206.790	882.026.185	99.700.293	713.070.285.799
- Khấu hao trong năm	17.552.548.685	43.596.015.424	1.591.558.244	583.767.688	106.080.770	1.689.888.096	65.119.858.907
- Tăng khác	-	-	-	-	-	-	-
- Chuyển sang bất động sản đầu tư	-	-	-	-	-	-	-
- Thanh lý, nhượng bán	33.592.000	-	-	-	-	-	33.592.000
- Giảm khác	-	-	-	-	-	-	-
Số dư cuối kỳ	185.351.508.707	561.679.305.860	18.727.068.317	9.620.974.478	988.106.955	1.789.588.389	778.156.552.706
<b>Giá trị còn lại của TSCĐ hữu hình</b>							
- Tại ngày đầu năm	123.479.309.172	160.819.914.343	7.545.979.605	1.650.998.583	227.854.850	8.258.647.782	301.982.704.335
- Tại ngày cuối kỳ	115.536.067.229	176.191.574.040	5.954.421.361	1.274.856.350	121.774.080	6.568.759.686	305.647.452.746
	-	-	-	-	-	-	-

- Giá trị còn lại cuối kỳ của TSCĐ hữu hình dùng để thế chấp, cầm cố đảm bảo các khoản vay:

- Nguyên giá TSCĐ cuối kỳ đã khấu hao hết nhưng vẫn còn sử dụng: 526 732 979 977

- Nguyên giá TSCĐ cuối kỳ chờ thanh lý:

- Các cam kết về việc mua, bán TSCĐ hữu hình có giá trị lớn trong tương lai:

- Các thay đổi khác về TSCĐ hữu hình:



10. Tăng, giảm tài sản cố định vô hình:

Chỉ tiêu	Quyền sử dụng đất	Quyền phát hành	Bản quyền, bằng sáng chế	Nhãn hiệu hàng hóa	Phần mềm máy vi tính	TSCĐ vô hình khác	Tổng cộng
<b>Nguyên giá TSCĐ vô hình</b>	-	-	-	-	-	-	-
Số dư đầu năm	-	-	-	-	2.616.307.810	-	2.616.307.810
- Mua trong năm	-	-	-	-	36.000.000	848.091.769	884.091.769
- Tạo ra từ nội bộ doanh nghiệp	-	-	-	-	-	-	-
- Tăng do hợp nhất kinh doanh	-	-	-	-	-	-	-
- Tăng khác	-	-	-	-	-	-	-
- Thanh lý, nhượng bán	-	-	-	-	-	-	-
- Giảm khác	-	-	-	-	-	-	-
Số dư cuối kỳ	-	-	-	-	2.652.307.810	848.091.769	3.500.399.579
<b>Giá trị hao mòn lũy kế</b>	-	-	-	-	-	-	-
Số đầu năm	-	-	-	-	2.449.778.060	-	2.449.778.060
- Khấu hao trong năm	-	-	-	-	74.901.551	62.517.500	137.419.051
- Tăng khác	-	-	-	-	-	-	-
- Thanh lý, nhượng bán	-	-	-	-	-	-	-
- Giảm khác	-	-	-	-	-	-	-
Số dư cuối kỳ	-	-	-	-	2.524.679.611	62.517.500	2.587.197.111
<b>Giá trị còn lại của TSCĐ vô hình</b>	-	-	-	-	-	-	-
- Tại ngày đầu năm	-	-	-	-	166.529.750	-	166.529.750
- Tại ngày cuối kỳ	-	-	-	-	127.628.199	785.574.269	913.202.468

- Giá trị còn lại cuối kỳ của TSCĐ vô hình dùng để thế chấp, cầm cố đảm bảo các khoản vay:

- Nguyên giá TSCĐ vô hình cuối kỳ đã khấu hao hết nhưng vẫn còn sử dụng: 2.381.307.810

- Thuyết minh số liệu và giải trình khác

11. Tăng, giảm tài sản cố định thuê tài chính

(Không)

12- Tăng, giảm bất động sản đầu tư

(Không)



**13. Chi phí trả trước**

Chi tiêu	31/12/2023	01/01/2023
a) Ngắn hạn		
- Chi phí trả trước về thuê hoạt động TSCĐ;		
- Công cụ, dụng cụ xuất dùng;		
- Chi phí đi vay;		
- Các khoản khác;	3.170.104.377	6.060.824.643
<b>Cộng</b>	<b>3.170.104.377</b>	<b>6.060.824.643</b>
b) Dài hạn		
- Chi phí thành lập doanh nghiệp		
- Chi phí mua bảo hiểm;		
- Các khoản khác		
- Công cụ, dụng cụ xuất dùng;	19.385.291.414	20.812.109.960
<b>Cộng</b>	<b>19.385.291.414</b>	<b>20.812.109.960</b>

**14. Tài sản khác**

Chi tiêu	31/12/2023	01/01/2023
a, Ngắn hạn		
b, Dài hạn		



**15. Vay và nợ thuê tài chính**

Chi tiêu	31/12/2023		Trong kỳ		01/01/2023	
	Giá trị	Số có khả năng trả nợ	Tăng	Giảm	Giá trị	Số có khả năng trả nợ
<b>a, Vay ngắn hạn</b>	<b>410.995.267.045</b>	<b>410.995.267.045</b>	<b>1.068.998.949.504</b>	<b>946.247.792.604</b>	<b>288.244.110.145</b>	<b>288.244.110.145</b>
- Vay ngắn hạn	379.617.152.495	379.617.152.495	1.033.354.563.889	902.460.515.422	248.723.104.028	248.723.104.028
+ Ngân hàng Công thương	119.000.312.428	119.000.312.428	275.241.335.995	193.519.951.064	37.278.927.497	37.278.927.497
+ Ngân hàng Ngoại thương	89.416.241.608	89.416.241.608	342.513.292.631	376.695.265.506	123.598.214.483	123.598.214.483
+ Ngân hàng Nông nghiệp	-	-	-	-	-	-
+ Ngân hàng CP Quân đội	-	-	-	-	-	-
+ Ngân hàng Đầu tư phát triển	171.200.598.459	171.200.598.459	415.599.935.263	332.245.298.852	87.845.962.048	87.845.962.048
					-	-
<b>- Nợ dài hạn đến hạn trả</b>	<b>31.378.114.550</b>	<b>31.378.114.550</b>	<b>35.644.385.615</b>	<b>43.787.277.182</b>	<b>39.521.006.117</b>	<b>39.521.006.117</b>
+ Ngân hàng Công thương	-	-	-	-	-	-
+ Ngân hàng Ngoại thương	-	-	4.200.000.000	12.600.000.000	8.400.000.000	8.400.000.000
+ Ngân hàng Nông nghiệp	-	-	-	-	-	-
+ Tập đoàn (Dự án Mua QB)	23.200.000.000	23.200.000.000	23.200.000.000	23.200.000.000	23.200.000.000	23.200.000.000
+ Ngân hàng Quân đội	-	-	-	-	-	-
+ Ngân hàng Đầu tư phát triển	6.000.000.000	6.000.000.000	6.000.000.000	6.000.000.000	6.000.000.000	6.000.000.000
+ Tập Đoàn DM (ADB)	2.178.114.550	2.178.114.550	2.244.385.615	1.987.277.182	1.921.006.117	1.921.006.117
					-	-
<b>b, Vay dài hạn</b>	<b>108.985.616.695</b>	<b>108.985.616.695</b>	<b>2.688.349.343</b>	<b>40.255.033.112</b>	<b>146.552.300.464</b>	<b>146.552.300.464</b>
- Vay dài hạn	108.985.616.695	108.985.616.695	2.688.349.343	40.255.033.112	146.552.300.464	146.552.300.464
+ Ngân hàng Công thương	-	-	-	-	-	-
+ Ngân hàng Ngoại thương	-	-	-	8.400.000.000	8.400.000.000	8.400.000.000
+ Ngân hàng Nông nghiệp	-	-	-	-	-	-
+ Tập đoàn (Dự án Mua QB)	23.200.000.000	23.200.000.000	-	23.200.000.000	46.400.000.000	46.400.000.000
+ Vay dài hạn ngoại tệ-Tập Đoàn DM ( ADB)	77.826.536.825	77.826.536.825	2.688.349.343	2.655.033.112	77.793.220.594	77.793.220.594
+ Ngân hàng Đầu tư và phát triển	7.959.079.870	7.959.079.870	-	6.000.000.000	13.959.079.870	13.959.079.870
<b>- Nợ dài hạn</b>						
- Nợ dài hạn khác			-	-		
<b>Cộng</b>	<b>519.980.883.740</b>	<b>519.980.883.740</b>	<b>1.071.687.298.847</b>	<b>986.502.825.716</b>	<b>434.796.410.609</b>	<b>434.796.410.609</b>



c) Các khoản nợ thuê tài chính

16. Phải trả người bán

Chi tiêu	31/12/2023	01/01/2023
a) Các khoản phải trả người bán ngắn hạn		
- Chi tiết cho từng đối tượng chiếm từ 5% trở lên trên tổng số chiếm 56%	<b>58.946.543.105</b>	<b>18.381.212.300</b>
+ YAU KUEN INDUSTRIAL CO., LTD. chiếm 11%	11.170.594.935	9.952.591.706
+ PT. INDORAMA POLYCHEM INDONESIA chiếm 11%	11.672.545.104	-
+ CÔNG TY TNHH IN HOA RUIJIA VIỆT NAM chiếm 10%	10.484.534.915	6.052.599.328
+ CAM NÉGOCE, DIVISION COTON chiếm 8%	8.151.917.612	-
+ Công ty TNHH Dệt Kim Minh Anh chiếm 5%	5.768.246.920	981.489.636
+ Công ty CP Nguồn Việt Nam chiếm 6%	6.433.276.405	1.394.531.630
+ PREMIER EXIM (HK) LIMITED chiếm 5%	5.265.427.214	-
- Phải trả cho các đối tượng khác chiếm 44%	46.299.220.550	69.024.004.510
Cộng	<b>105.245.763.655</b>	<b>87.405.216.810</b>
b) Các khoản phải trả người bán dài hạn		
- Chi tiết cho từng đối tượng chiếm từ 10% trở lên trên tổng số phải trả;		
- Phải trả cho các đối tượng khác		
Cộng		
c) Số nợ quá hạn chưa thanh toán:		
- Chi tiết cho từng đối tượng chiếm từ 10% trở lên trên tổng số quá hạn;		
- Các đối tượng khác		
Cộng		
d) Phải trả người bán là các bên liên quan		
Khác		



**17. Thuế và các khoản phải nộp nhà nước**

Chi tiêu	01/01/2023	Số phải nộp trong kỳ	Số đã thực nộp trong kỳ	31/12/2023
<b>a, Phải nộp</b>				
- Thuế giá trị gia tăng phải nộp QB	1.024.069.212	7.858.487.831	8.279.924.774	602.632.269
- Thuế giá trị gia tăng hàng nhập khẩu		16.440.666.999	16.440.666.999	-
- Thuế xuất, nhập khẩu	-	3.736.041.112	3.736.041.112	-
- Thuế thu nhập doanh nghiệp	10.783.419.997	20.848.873.758	20.309.043.953	11.323.249.802
- Thuế thu nhập cá nhân	274.475.652	4.070.458.606	4.202.957.919	141.976.339
- Thuế nhà đất và tiền thuê đất	-	1.297.307.069	1.297.307.069	-
- Thuế bảo vệ môi trường và các loại thuế khác				-
- Phí, lệ phí và các khoản phải nộp khác	883.839	419.337.240	408.178.537	12.042.543
<b>Cộng</b>	<b>12.082.848.700</b>	<b>54.671.172.615</b>	<b>54.674.120.363</b>	<b>12.079.900.953</b>
<b>b, Phải thu</b>				
- Thuế GTGT được khấu trừ của hàng hóa, dịch vụ				
- Thuế GTGT được khấu trừ của TSCĐ				
<b>Cộng</b>				

**18. Chi phí phải trả**

Chi tiêu	31/12/2023	01/01/2023
<b>a) Ngắn hạn</b>		
- Chi phí phải trả về phí giám sát đơn hàng, hoa hồng môi giới	1.460.182.620	2.133.579.638
- Chi phí phải trả về gia công sản phẩm	142.352.320	253.060.185
- Chi phí khác	1.988.890.265	1.118.079.409
<b>Cộng</b>	<b>3.591.425.205</b>	<b>3.504.719.232</b>
<b>b) Dài hạn</b>		
- Lãi vay		
- Các khoản khác		
<b>Cộng</b>		



**19. Chi phí phải trả khác**

Chỉ tiêu	31/12/2023	01/01/2023
a) Ngắn hạn		
- Tài sản thừa chờ giải quyết	-	-
- Kinh phí công đoàn	1.464.595.389	1.646.895.021
- Bảo hiểm xã hội	329.056	7.267.943
- Bảo hiểm y tế	3.626.086	3.409.870
- Bảo hiểm thất nghiệp;	41.132	41.132
- Cổ tức, lợi nhuận phải trả;	92.380.907	115.289.572
- Các khoản phải trả, phải nộp khác (TK 1388)	654.860.155	1.029.279.834
- Các khoản phải trả, phải nộp khác (TK 3388)	1.366.861.478	3.014.419.536
+ Lãi phải trả Công ty Mua bán nợ		1.587.470.886
<b>Cộng</b>	<b>3.582.694.203</b>	<b>5.816.602.908</b>
b) Dài hạn		
- Nhận ký quỹ, ký cược dài hạn		
- Các khoản phải trả, phải nộp khác		
c) Số nợ quá hạn chưa thanh toán (chi tiết từng khoản mục, lý do chưa thanh toán nợ quá hạn)		

**20. Dự phòng phải trả****21. Tài sản thuế thu nhập hoãn lại và thuế thu nhập hoãn lại phải trả**

Chỉ tiêu	31/12/2023	01/01/2023
a. Tài sản thuế thu nhập hoãn lại:	1.800.595.222	6.955.245.206
- Thuế suất thuế TNDN sử dụng để xác định giá trị tài sản thuế thu nhập hoãn lại	20%	20%
<b>Cộng</b>		
b- Thuế thu nhập hoãn lại phải trả		
- Thuế suất thuế TNDN sử dụng để xác định giá trị thuế thu nhập hoãn lại phải trả		
- Thuế thu nhập hoãn lại phải trả phát sinh từ các khoản chênh lệch tạm thời chịu thuế		
- Số bù trừ với tài sản thuế thu nhập hoãn lại		
<b>Cộng</b>		



## 22. Vốn chủ sở hữu

a) Bảng đối chiếu biến động của vốn chủ sở hữu (PL1)

b) Chi tiết vốn góp của chủ sở hữu

Chỉ tiêu	31/12/2023	01/01/2023
- Vốn góp Công ty mẹ Tập đoàn Dệt may VN	122.301.220.000	92.652.440.000
- Vốn góp của các cổ đông khác	78.661.370.000	59.594.570.000
<b>Cộng</b>	<b>200.962.590.000</b>	<b>152.247.010.000</b>

c) Các giao dịch về vốn với các chủ sở hữu và phân phối cổ tức, chia lợi nhuận	2023	2022
- Vốn đầu tư của chủ sở hữu		
+ Vốn góp đầu năm	200.962.590.000	152.247.010.000
+ Vốn góp tăng trong năm		
+ Vốn góp giảm trong năm		
+ Vốn góp cuối năm	200.962.590.000	152.247.010.000
- Cổ tức, lợi nhuận đã chia	62.997.010.000	8.000.000.000

d) Cổ phiếu	2023	2022
- Số lượng cổ phiếu đăng ký phát hành	4.871.558	
- Số lượng cổ phiếu đã bán ra công chúng		
+ Cổ phiếu phổ thông		
+ Cổ phiếu ưu đãi (loại được phân loại là vốn chủ sở hữu)		
- Số lượng cổ phiếu được mua lại (Cổ phiếu quỹ)		
+ Cổ phiếu phổ thông		
+ Cổ phiếu ưu đãi (loại được phân loại là vốn chủ sở hữu)		
- Số lượng cổ phiếu đang lưu hành	20.096.259	15.224.701
+ Cổ phiếu phổ thông	20.096.259	15.224.701
+ Cổ phiếu ưu đãi (loại được phân loại là vốn chủ sở hữu)		

\* Mệnh giá cổ phiếu đang lưu hành :.....



đ) Cổ tức	2023	2022
- Cổ tức đã công bố sau ngày kết thúc kỳ kế toán năm:		
+ Cổ tức đã công bố trên cổ phiếu phổ thông:.....	30%	72%
+ Cổ tức đã công bố trên cổ phiếu ưu đãi:.....		
- Cổ tức của cổ phiếu ưu đãi lũy kế chưa được ghi nhận:.....		

e) Các quỹ của doanh nghiệp:

- Quỹ đầu tư phát triển;	107.478.956.722	102.478.956.722
--------------------------	-----------------	-----------------

g) Thu nhập và chi phí, lãi hoặc lỗ được ghi nhận trực tiếp vào vốn chủ sở hữu theo qui định của các chuẩn mực kế toán cụ thể.

**23. Chênh lệch đánh giá lại tài sản**

Lí do thay đổi giữa số đầu năm và cuối năm

**27. Chênh lệch tỷ giá**

- Chênh lệch tỷ giá do chuyển đổi BCTC lập bằng ngoại tệ sang VND
- Chênh lệch tỷ giá phát sinh vì các nguyên nhân khác

**24. Nguồn kinh phí**

**25. Các khoản mục ngoài Bảng Cân đối kế toán**

Chỉ tiêu	31/12/2023	01/01/2023
a) Tài sản thuê ngoài: Tổng số tiền thuê tối thiểu trong tương lai của hợp đồng thuê hoạt động tài sản không hủy ngang theo các thời hạn		
b) Tài sản nhận giữ hộ:		
Doanh nghiệp phải thuyết minh chi tiết về số lượng, chủng loại, quy cách, phẩm chất của từng loại tài sản tại thời điểm cuối kỳ.		
- Vật tư hàng hoá nhận giữ hộ, gia công, nhận ủy thác:		
Doanh nghiệp phải thuyết minh chi tiết về số lượng, chủng loại, quy cách, phẩm chất tại thời điểm cuối kỳ.		
- Hàng hoá nhận bán hộ, nhận ký gửi, nhận cầm cố, thế chấp:	882.674.436	532.501.401
Doanh nghiệp phải thuyết minh chi tiết về số lượng, chủng loại, quy cách, phẩm chất từng loại hàng hoá;		
c) Ngoại tệ các loại: Doanh nghiệp phải thuyết minh chi tiết số lượng từng loại ngoại tệ tính theo nguyên tệ. Vàng tiền tệ phải trình bày khối lượng theo đơn vị tính trong nước và quốc tế Ounce, thuyết minh giá trị tính theo USD.		
Ngoại tệ USD	833.819,41	226.912,50
Ngoại tệ EUR	15,30	26,18
d) Vàng tiền tệ: Doanh nghiệp phải thuyết minh chi tiết giá gốc, số lượng (theo đơn vị tính quốc tế) và chủng loại các loại vàng tiền tệ.		
đ) Nợ khó đòi đã xử lý: Doanh nghiệp phải thuyết minh chi tiết giá trị (theo nguyên tệ và VND) các khoản nợ khó đòi đã xử lý trong vòng 10 năm kể từ ngày xử lý theo từng đối tượng, nguyên nhân đã xoá sổ kế toán nợ khó đòi.	883.624.090	883.624.090

e) Các thông tin khác về các khoản mục ngoài Bảng cân đối kế toán

**26. Các thông tin khác do doanh nghiệp tự thuyết minh, giải trình.**



## VI. Thông tin bổ sung cho các khoản mục trình bày trong Báo cáo kết quả hoạt động kinh doanh

### 1. Tổng doanh thu bán hàng và cung cấp dịch vụ

Chi tiêu	Từ 01/01/2023 đến 31/12/2023	Từ 01/01/2022 đến 31/12/2022
a) Doanh thu		
- Doanh thu bán hàng	1.842.215.065.894	2.010.382.582.957
- Doanh thu cung cấp dịch vụ	50.256.634	52.894.207
- Doanh thu hợp đồng xây dựng (Đối với doanh nghiệp có hoạt động xây lắp)		
+ Doanh thu của hợp đồng xây dựng được ghi nhận trong kỳ;		
+ Tổng doanh thu lũy kế của hợp đồng xây dựng được ghi nhận đến thời điểm lập Báo cáo tài chính;		
<b>Cộng</b>	<b>1 842 265 322 528</b>	<b>2 010 435 477 164</b>
b) Doanh thu đối với các bên liên quan (chi tiết từng đối tượng)		

c) Trường hợp ghi nhận doanh thu cho thuê tài sản là tổng số tiền nhận trước, doanh nghiệp phải thuyết minh thêm để so sánh sự khác biệt giữa việc ghi nhận doanh thu theo phương pháp phân bổ dần theo thời gian cho thuê;

Khả năng suy giảm lợi nhuận và luồng tiền trong tương lai do đã ghi nhận doanh thu đối với toàn bộ số tiền đã nhận trước.

### 2. Các khoản giảm trừ doanh thu

Chi tiêu	Từ 01/01/2023 đến 31/12/2023	Từ 01/01/2022 đến 31/12/2022
- Chiết khấu thương mại		
- Giảm giá hàng bán		
- Hàng bán bị trả lại		



### 3. Giá vốn hàng bán

Chi tiêu	Từ 01/01/2023 đến 31/12/2023	Từ 01/01/2022 đến 31/12/2022
- Giá vốn của hàng hóa đã bán	26.739.134.150	22.673.450.726
- Giá vốn của thành phẩm đã bán	1.567.927.310.418	1.684.509.331.393
- Giá vốn của dịch vụ đã cung cấp		
- Giá trị còn lại, chi phí nhượng bán, thanh lý của BĐS đầu tư		
- Chi phí kinh doanh Bất động sản đầu tư		
- Giá trị hàng tồn kho mất mát trong kỳ;		
- Giá trị từng loại hàng tồn kho hao hụt ngoài định mức trong kỳ;		
- Các khoản chi phí vượt mức bình thường khác được tính trực tiếp vào giá vốn;		
- Dự phòng giảm giá hàng tồn kho		
- Các khoản ghi giảm giá vốn hàng bán.		
<b>Cộng</b>	<b>1 594 666 444 568</b>	<b>1 707 182 782 119</b>

### 4. Doanh thu hoạt động tài chính

Chi tiêu	Từ 01/01/2023 đến 31/12/2023	Từ 01/01/2022 đến 31/12/2022
- Lãi tiền gửi, tiền cho vay	8.044.280.900	5.195.034.005
- Lãi bán các khoản đầu tư;		
- Cổ tức, lợi nhuận được chia	2.942.163.433	3.620.615.017
- Lãi chênh lệch tỷ giá	23.796.130.644	30.873.832.188
- Lãi bán hàng trả chậm, chiết khấu thanh toán;		
- Doanh thu hoạt động tài chính khác	616.708.273	-
<b>Cộng</b>	<b>35.399.283.250</b>	<b>39.689.481.210</b>

### 5. Chi phí tài chính

Chi tiêu	Từ 01/01/2023 đến 31/12/2023	Từ 01/01/2022 đến 31/12/2022
- Lãi tiền vay	20.305.411.494	9.554.846.087
- Chiết khấu thanh toán, lãi bán hàng trả chậm	-	-
- Lỗ do thanh lý các khoản đầu tư tài chính	-	-
- Lỗ chênh lệch tỷ giá	17.803.945.514	15.827.647.828
- Dự phòng giảm giá chứng khoán kinh doanh và tổn thất đầu tư;		
- Chi phí tài chính khác	220.837.770	487.933.622
- Các khoản ghi giảm chi phí tài chính		-
<b>Cộng</b>	<b>38.330.194.778</b>	<b>25.870.427.537</b>



**6. Thu nhập khác**

Chỉ tiêu	Từ 01/01/2023 đến 31/12/2023	Từ 01/01/2022 đến 31/12/2022
- Thanh lý, nhượng bán TSCĐ;	-	1.306.275.173
- Lãi do đánh giá lại tài sản;		
- Các khoản khác.	6.898.773.139	5.822.973.460
<b>Cộng</b>	<b>6.898.773.139</b>	<b>7.129.248.633</b>

**7. Chi phí khác**

Chỉ tiêu	Từ 01/01/2023 đến 31/12/2023	Từ 01/01/2022 đến 31/12/2022
- Giá trị còn lại TSCĐ và chi phí thanh lý, nhượng bán TSCĐ;	-	49.161.250
- Lỗ do đánh giá lại tài sản;		
- Các khoản bị phạt;	53.180.904	275.603.827
- Các khoản khác.	4.735.971.522	5.634.432.654
<b>Cộng</b>	<b>4.789.152.426</b>	<b>5.959.197.731</b>

**8. Chi phí bán hàng và chi phí quản lý doanh nghiệp**

Chỉ tiêu	Từ 01/01/2023 đến 31/12/2023	Từ 01/01/2022 đến 31/12/2022
a) Các khoản chi phí quản lý doanh nghiệp phát sinh trong kỳ	61.445.947.989	74.029.920.445
- Chi tiết các khoản chiếm từ 10% trở lên trên tổng chi phí QLDN		
Tiền lương quản lý	27.932.584.049	43.887.651.909
Khấu hao	2.783.189.683	1.509.302.900
Các khoản trích dự phòng	-	-
- Các khoản chi phí QLDN khác.	30.730.174.257	30.142.268.536
b) Các khoản chi phí bán hàng phát sinh trong kỳ	54.871.896.752	73.606.164.461
- Chi tiết các khoản chiếm từ 10% trở lên trên tổng chi phí bán hàng;		
Chi phí vận chuyển, hoa hồng môi giới, phí giám sát đơn hàng	52.963.355.038	71.637.403.088
Vận chuyển, hoa hồng sọt	22.431.144.517	45.109.977.297
Vận chuyển, giám sát may	30.532.210.521	26.527.425.791
	-	-
- Các khoản chi phí bán hàng khác.	1.908.541.714	1.968.761.373



**9. Chi phí sản xuất, kinh doanh theo yếu tố**

Chi tiêu	Từ 01/01/2023 đến 31/12/2023	Từ 01/01/2022 đến 31/12/2022
- Chi phí nguyên liệu, vật liệu	1.136.021.858.076	1.264.017.203.204
- Chi phí nhân công	409.253.014.262	585.243.756.954
- Chi phí khấu hao tài sản cố định	65.257.277.958	58.260.040.285
- Chi phí dịch vụ mua ngoài	130.013.312.417	164.688.595.773
- Chi phí khác bằng tiền	32.255.655.186	32.094.876.777
<b>Cộng</b>	<b>1.772.801.117.899</b>	<b>2.104.304.472.993</b>

**10. Chi phí thuế thu nhập doanh nghiệp hiện hành**

Chi tiêu	Từ 01/01/2023 đến 31/12/2023	Từ 01/01/2022 đến 31/12/2022
- Chi phí thuế thu nhập doanh nghiệp tính trên thu nhập chịu thuế năm hiện hành	22.708.407.688	39.783.419.997
- Điều chỉnh chi phí thuế thu nhập doanh nghiệp của các năm trước vào chi phí thuế thu nhập hiện hành năm nay		
<b>- Tổng chi phí thuế thu nhập doanh nghiệp hiện hành</b>	<b>22 708 407 688</b>	<b>39 783 419 997</b>

**11. Chi phí thuế thu nhập doanh nghiệp hoãn lại**

Chi tiêu	Từ 01/01/2023 đến 31/12/2023	Từ 01/01/2022 đến 31/12/2022
- Chi phí thuế thu nhập doanh nghiệp hoãn lại phát sinh từ các khoản chênh lệch tạm thời phải chịu thuế;		
- Chi phí thuế thu nhập doanh nghiệp hoãn lại phát sinh từ việc hoàn nhập tài sản thuế thu nhập hoãn lại;		
- Thu nhập thuế thu nhập doanh nghiệp hoãn lại phát sinh từ các khoản chênh lệch tạm thời được khấu trừ;		
- Thu nhập thuế thu nhập doanh nghiệp hoãn lại phát sinh từ các khoản lỗ tính thuế và ưu đãi thuế chưa sử dụng;		
- Thu nhập thuế thu nhập doanh nghiệp hoãn lại phát sinh từ việc hoàn nhập thuế thu nhập hoãn lại phải trả;	5.154.649.984	6.955.245.206
<b>- Tổng chi phí thuế thu nhập doanh nghiệp hoãn lại.</b>	<b>5 154 649 984</b>	<b>6 955 245 206</b>

**VII. Thông tin bổ sung cho các khoản mục trình bày trong Báo cáo lưu chuyển tiền tệ****1. Các giao dịch không bằng tiền ảnh hưởng đến báo cáo lưu chuyển tiền tệ trong tương lai**

- Mua tài sản bằng cách nhận các khoản nợ liên quan trực tiếp hoặc thông qua nghiệp vụ cho thuê tài chính;
- Mua doanh nghiệp thông qua phát hành cổ phiếu;
- Chuyển nợ thành vốn chủ sở hữu;
- Các giao dịch phi tiền tệ khác

**2. Các khoản tiền do doanh nghiệp nắm giữ nhưng không được sử dụng:**

Trình bày giá trị và lý do của các khoản tiền và tương đương tiền lớn do doanh nghiệp nắm giữ nhưng không được sử dụng do có sự hạn chế của pháp luật hoặc các ràng buộc khác mà doanh nghiệp phải thực hiện.



**3. Số tiền đi vay thực thu trong kỳ:**

Chi tiêu	Từ 01/01/2023 đến 31/12/2023	Từ 01/01/2022 đến 31/12/2022
- Tiền thu từ đi vay theo kế ước thông thường; - Tiền thu từ đi vay dưới hình thức khác.	1.062.211.751.536	926.663.664.268

**4. Số tiền đã thực trả gốc vay trong kỳ:**

Chi tiêu	Từ 01/01/2023 đến 31/12/2023	Từ 01/01/2022 đến 31/12/2022
- Tiền trả nợ gốc vay theo kế ước thông thường;	984.787.966.240	753.944.952.814



### VIII. Những thông tin khác

1. Thông tin về các bên liên quan (ngoài các thông tin đã được thuyết minh ở các phần trên).

		Giá trị giao dịch	
		2023	2022
2. Thù lao, lương, thưởng và phúc lợi khác của người quản lý chủ chốt			
		2023	2022
<b>Thành viên Hội đồng quản trị</b>			
<i>Thù lao, lương và thưởng</i>			
Ông Nguyễn Đức Trị	Chủ tịch	855.100.000	969.325.668
Ông Nguyễn Văn Phong	Thành viên	78.000.000	60.000.000
Ông Nguyễn Ngọc Bình	Thành viên	73.073.000	
Bà Nguyễn Hồng Liên	Thành viên	78.000.000	60.000.000
Ông Lê Hồng Quân	Thành viên	63.000.000	
Ông Hồ Ngọc Lan	Thành viên	20.000.000	60.000.000
Ông Nguyễn Bá Quang	Thành viên	653.517.000	980.700.000
<b>Thành viên Ban Giám đốc</b>			
<i>Lương và thưởng</i>			
Ông Nguyễn Văn Phong	Tổng Giám đốc	1.448.850.000	1.412.700.000
Ông Hồ Ngọc Lan	Phó Tổng Giám đốc	1.037.570.715	1.117.440.200
Ông Lê Hồng Quân	Phó Tổng Giám đốc	851.514.346	534.656.900
Ông Nguyễn Tiến Hậu	Phó Tổng Giám đốc	902.116.946	929.746.220
Bà Nguyễn Hồng Liên	Phó Tổng Giám đốc	867.062.439	906.861.100
Ông Lê Công An	Giám đốc điều hành		288.656.500
Ông Đào Văn Tư	Giám đốc điều hành	752.736.799	801.646.600
Bà Trần Thị Thuán	Giám đốc điều hành	720.975.799	504.606.800
Ông Nguyễn Bá Khánh Tùng	Giám đốc điều hành	788.950.615	274.544.000
<b>Thành viên Ban Kiểm soát</b>			
<i>Thù lao, lương và thưởng</i>			
Bà Phan Nữ Quỳnh Anh	Trưởng ban	305.636.261	294.355.000
Bà Phạm Thị Vân Hà	Thành viên	98.650.000	111.900.000
Ông Hồ Nam Phong	Thành viên	511.060.699	464.305.250
3. Giao dịch khác với người quản lý chủ chốt			
		2023	2022
Góp vốn bằng tiền			
Trả cổ tức bằng cổ phiếu			3.355.248.000



4. Giao dịch phi tiền tệ từ hoạt động tài chính

	2023	2022
Trả cổ tức bằng cổ phiếu		47.247.010.000

5. Trình bày tài sản, doanh thu, kết quả kinh doanh theo bộ phận (theo lĩnh vực kinh doanh hoặc khu vực địa lý) theo quy định của Chuẩn mực kế toán số 28 “Báo cáo bộ phận”(1):

Chỉ tiêu	Sản phẩm sợi	Sản phẩm may
Nguyên giá tài sản cố định	464.377.414.833	398.133.201.613
Doanh thu	609.972.437.683	1.201.713.343.262
Kết quả	(41.872.985.381)	164.196.502.327

6. Thông tin so sánh (những thay đổi về thông tin trong Báo cáo tài chính của các niên độ kế toán trước)

Thông tin so sánh tại ngày 01 tháng 01 năm 2023 được mang sang từ số liệu trình bày trong báo cáo tài chính của Công ty tại ngày và cho năm kết thúc ngày 31 tháng 12 năm 2022.

7. Thông tin về hoạt động liên tục.

8. Những thông tin khác.

Người lập biểu

  
Thân Thị Kim Phụng

Kế toán trưởng

  
Nguyễn Khánh Chi

TT Huế, ngày 17 tháng 01 năm 2024

Ông Giám đốc



  
Nguyễn Văn Phong



Vốn chủ sở hữu

Phụ lục 1

Bảng đối chiếu biến động vốn chủ sở hữu

Chi tiêu	Các khoản mục thuộc vốn chủ sở hữu								
	Vốn góp của chủ sở hữu	Thặng dư vốn cổ phần	Quyền chọn chuyển đổi trái	Vốn khác của chủ sở hữu	Chênh lệch đánh giá lại	Chênh lệch tỷ giá	LNST chưa phân phối	Quỹ đầu tư phát triển	Cộng
A	1	2	3	4	5	6	7	8	9
<b>Số dư năm trước</b>	<b>105.000.000.000</b>	-	-	-	-	-	<b>112.851.479.576</b>	<b>82.478.956.722</b>	<b>300.330.436.298</b>
- Tăng vốn trong năm trước	47.247.010.000								47.247.010.000
- Lãi trong năm trước							137.777.539.923		137.777.539.923
- Tăng khác								20.000.000.000	20.000.000.000
- Giảm vốn trong năm trước									-
- Lỗ trong năm trước									-
- Giảm khác							(97.442.700.518)	-	(97.442.700.518)
+ <i>Cổ tức năm 2021 phải trả</i>							(62.997.010.000)		(62.997.010.000)
+ <i>Trích các quỹ</i>							(34.445.690.518)		(34.445.690.518)
+ <i>Giảm khác</i>									-
<b>Số dư đầu năm nay</b>	<b>152.247.010.000</b>	-	-	-	-	-	<b>153.186.318.981</b>	<b>102.478.956.722</b>	<b>407.912.285.703</b>
- Tăng vốn trong năm nay	48.715.580.000								48.715.580.000
- Lãi trong năm nay							102.596.684.732		102.596.684.732
- Tăng khác								5.000.000.000	5.000.000.000
- Giảm vốn trong năm nay									-
- Lỗ trong năm nay									-
- Giảm khác							(129.383.213.116)	-	(129.383.213.116)
+ <i>Cổ tức năm 2022 phải trả</i>							(109.614.384.000)		(109.614.384.000)
+ <i>Trích các quỹ</i>							(19.768.829.116)		(19.768.829.116)
+ <i>Giảm khác</i>									-
<b>Số dư cuối năm nay</b>	<b>200.962.590.000</b>	-	-	-	-	-	<b>126.399.790.597</b>	<b>107.478.956.722</b>	<b>434.841.337.319</b>