

CÔNG TY CỔ PHẦN CÔNG NGHIỆP TUNG KUANG
BÁO CÁO TÀI CHÍNH

cho kỳ kế toán từ ngày 01 tháng 01 năm 2023 đến ngày 31 tháng 12 năm 2023



BẢNG CÂN ĐỐI KẾ TOÁN

Tại ngày 31 tháng 12 năm 2023

Đơn vị tính: VND

Chỉ tiêu	Mã số	Thuyết minh	Số cuối kỳ	Số đầu năm
A. TÀI SẢN NGẮN HẠN	100		506,547,005,154	805,371,004,069
I. Tiền và các khoản tương đương tiền	110		19,913,552,686	41,544,324,515
1. Tiền	111		19,913,552,686	41,544,324,515
2. Các khoản tương đương tiền	112			
II. Đầu tư tài chính ngắn hạn	120			1,337,000,000
1. Chứng khoán kinh doanh	121			
2. Dự phòng giảm giá chứng khoán kinh doanh (*)	122			
3. Đầu tư nắm giữ đến ngày đáo hạn	123			1,337,000,000
III. Các khoản phải thu ngắn hạn	130		31,223,969,762	139,357,958,721
1. Phải thu ngắn hạn của khách hàng	131		19,844,659,070	78,200,557,925
2. Trả trước cho người bán ngắn hạn	132		2,113,929,394	59,247,288,232
3. Phải thu nội bộ ngắn hạn	133		946,673,270	
4. Phải thu theo tiến độ kế hoạch hợp đồng xây dựng	134			
5. Phải thu về cho vay ngắn hạn	135			
6. Phải thu ngắn hạn khác	136		8,318,708,028	1,910,112,564
7. Dự phòng các khoản phải thu ngắn hạn khó đòi (*)	137			
8. Tài sản thiếu chờ xử lý	139			
IV. Hàng tồn kho	140		436,441,882,013	580,054,474,689
1. Hàng tồn kho	141		436,981,348,574	580,593,941,250
2. Dự phòng giảm giá hàng tồn kho (*)	149		(539,466,561)	(539,466,561)
V. Tài sản ngắn hạn khác	150		18,967,600,693	43,077,246,144
1. Chi phí trả trước ngắn hạn	151		2,106,012,331	3,189,357,716
2. Thuế giá trị gia tăng được khấu trừ	152		16,829,676,872	39,857,819,359
3. Thuế và các khoản khác phải thu Nhà nước	153		31,911,490	30,069,069
4. Giao dịch mua bán lại trái phiếu Chính phủ	154			
5. Tài sản ngắn hạn khác	155			

CÔNG TY CỔ PHẦN CÔNG NGHIỆP TUNG KUANG

Khu công nghiệp Biên Hòa II, phường Long Bình Tân, thành phố Biên Hòa, tỉnh Đồng Nai

Chỉ tiêu	Mã số	Thuyết minh	Số cuối kỳ	Số đầu năm
B. TÀI SẢN DÀI HẠN	200		311,975,897,566	345,717,302,774
I. Các khoản phải thu dài hạn	210			
1. Phải thu dài hạn của khách hàng	211			
2. Trả trước cho người bán dài hạn	212			
3. Vốn kinh doanh ở đơn vị trực thuộc	213			
4. Phải thu nội bộ dài hạn	214			
5. Phải thu về cho vay dài hạn	215			
6. Phải thu dài hạn khác	216			
7. Dự phòng phải thu dài hạn khó đòi (*)	219			
II. Tài sản cố định	220		303,918,484,833	331,433,827,549
1. Tài sản cố định hữu hình	221		303,788,121,508	331,258,768,220
- Nguyên giá	222		676,222,861,796	673,344,192,058
- Giá trị hao mòn lũy kế (*)	223		(372,434,740,288)	(342,085,423,838)
3. Tài sản cố định vô hình	227		130,363,325	175,059,329
- Nguyên giá	228		547,332,919	547,332,919
- Giá trị hao mòn lũy kế (*)	229		(416,969,594)	(372,273,590)
IV. Tài sản dở dang dài hạn	240		486,092,828	329,876,048
1. Chi phí sản xuất, kinh doanh dở dang dài hạn	241			
2. Chi phí xây dựng cơ bản dở dang	242		486,092,828	329,876,048
V. Đầu tư tài chính dài hạn	250			
1. Đầu tư vào công ty con	251			
2. Đầu tư vào công ty liên doanh, liên kết	252			
3. Đầu tư góp vốn vào đơn vị khác	253			
4. Dự phòng đầu tư tài chính dài hạn (*)	254			
5. Đầu tư nắm giữ đến ngày đáo hạn	255			
VI. Tài sản dài hạn khác	260		7,571,319,905	13,953,599,177
1. Chi phí trả trước dài hạn	261		7,571,319,905	13,953,599,177
2. Tài sản thuế thu nhập hoãn lại	262			
3. Thiết bị, vật tư, phụ tùng thay thế dài hạn	263			
4. Tài sản dài hạn khác	268			
TỔNG CỘNG TÀI SẢN	270		818,522,902,720	1,151,088,306,843

CÔNG TY CỔ PHẦN CÔNG NGHIỆP TUNG KUANG

Khu công nghiệp Biên Hòa II, phường Long Bình Tân, thành phố Biên Hòa, tỉnh Đồng Nai

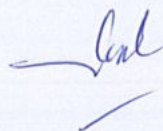
Chỉ tiêu	Mã số	Thuyết minh	Số cuối kỳ	Số đầu năm
C. NỢ PHẢI TRẢ	300		315,247,234,970	577,422,743,999
I. Nợ ngắn hạn	310		310,220,753,282	572,396,262,311
1. Phải trả người bán ngắn hạn	311		33,154,183,758	55,110,959,388
2. Người mua trả tiền trước ngắn hạn	312		32,344,205,604	22,502,041,192
3. Thuế và các khoản phải nộp nhà nước	313		2,179,547,916	1,985,825,997
4. Phải trả người lao động	314		7,749,308,839	7,927,029,698
5. Chi phí phải trả ngắn hạn	315		241,743,097	1,435,590,616
6. Phải trả nội bộ ngắn hạn	316			
7. Phải trả theo tiến độ kế hoạch hợp đồng xây dựng	317			
8. Phải trả ngắn hạn khác	319		34,067,984,979	41,609,545,892
9. Vay và nợ thuê tài chính ngắn hạn	320		179,539,884,693	419,618,495,633
11. Dự phòng phải trả ngắn hạn	321			
12. Quỹ khen thưởng, phúc lợi	322		20,943,894,396	22,206,773,895
II. Nợ dài hạn	330		5,026,481,688	5,026,481,688
7. Phải trả dài hạn khác	337		5,026,481,688	5,026,481,688
8. Vay và nợ thuê tài chính dài hạn	338			
D. VỐN CHỦ SỞ HỮU	400		503,275,667,750	573,665,562,844
I. Vốn chủ sở hữu	410		503,275,667,750	573,665,562,844
1. Vốn góp của chủ sở hữu	411		468,813,980,000	426,196,980,000
- Cổ phiếu phổ thông có quyền biểu quyết	411a		468,813,980,000	426,196,980,000
- Cổ phiếu ưu đãi	411b			
7. Chênh lệch tỷ giá hối đoái	417			
8. Quỹ đầu tư phát triển	418		36,447,441,077	29,720,981,874
9. Quỹ hỗ trợ sắp xếp doanh nghiệp	419			
10. Quỹ khác thuộc vốn chủ sở hữu	420		25,537,856,477	18,811,397,275
11. Lợi nhuận sau thuế chưa phân phối	421		(27,523,609,804)	98,936,203,695
- LNST chưa phân phối lũy kế đến cuối kỳ trước	421a		(18,240,703,096)	31,671,611,660
- LNST chưa phân phối kỳ này	421b		(9,282,906,708)	67,264,592,035
II. Nguồn kinh phí và quỹ khác	430			
TỔNG CỘNG NGUỒN VỐN	440		818,522,902,720	1,151,088,306,843

Đồng Nai, ngày 18 tháng 01 năm 2024

Người lập biểu

Kế toán trưởng

Tổng Giám đốc


Trần Thị Thanh Ngân

Vũ Nguyễn Thị Hạnh

Liu Chien Hung

CÔNG TY CỔ PHẦN CÔNG NGHIỆP TUNG KUANG

Khu công nghiệp Biên Hòa II, phường Long Bình Tân, thành phố Biên Hòa, tỉnh Đồng Nai

BÁO CÁO KẾT QUẢ HOẠT ĐỘNG KINH DOANH

Quý IV Năm 2023

Đơn vị tính: VND

Chi tiêu	Mã số	Thuyết minh	Quý IV		Luỹ kế từ đầu năm	
			Năm nay	Năm trước	Năm nay	Năm trước
1. Doanh thu bán hàng và cung cấp dịch vụ	01		234,563,124,186	210,709,829,795	772,692,545,591	1,194,676,996,607
2. Các khoản giảm trừ doanh thu	02					38,133,933
3. Doanh thu thuần về bán hàng và cung cấp dịch vụ	10		234,563,124,186	210,709,829,795	772,692,545,591	1,194,638,862,674
4. Giá vốn hàng bán	11		216,428,684,821	186,710,172,781	717,754,410,760	1,027,256,498,025
5. Lợi nhuận gộp về bán hàng và cung cấp dịch vụ	20		18,134,439,365	23,999,657,014	54,938,134,831	167,382,364,649
6. Doanh thu hoạt động tài chính	21		3,312,697,918	4,732,454,700	10,522,283,698	9,157,259,651
7. Chi phí tài chính	22		15,300,678,018	16,761,846,181	31,913,942,163	38,164,148,923
- Trong đó: Chi phí lãi vay	23		3,502,051,673	4,624,160,382	16,491,560,588	13,047,091,205
8. Chi phí bán hàng	25		4,048,874,293	3,344,480,133	10,146,000,074	17,534,173,266
9. Chi phí quản lý doanh nghiệp	26		10,420,602,904	10,899,225,728	40,576,456,887	38,324,996,105
10. Lợi nhuận thuần từ hoạt động kinh doanh	30		(8,323,017,932)	(2,273,440,328)	(17,175,980,595)	82,516,306,006
11. Thu nhập khác	31		1,784,925	401,933	18,425,038	1,326,930,479
12. Chi phí khác	32		278,928,853	15,065,557	2,136,768,634	1,064,812,930
13. Lợi nhuận khác	40		(277,143,928)	(14,663,624)	(2,118,343,596)	262,117,549
14. Tổng lợi nhuận kế toán trước thuế	50		(8,600,161,860)	(2,288,103,952)	(19,294,324,191)	82,778,423,555
15. Chi phí thuế TNDN hiện hành	51		682,744,848	165,629,831	2,680,100,330	15,513,831,520
16. Chi phí thuế TNDN hoãn lại	52					
17. Lợi nhuận sau thuế thu nhập doanh nghiệp	60		(9,282,906,708)	(2,453,733,783)	(21,974,424,521)	67,264,592,035
18. Lãi cơ bản trên cổ phiếu (*)	70		- 198 -	58	- 469	1,729
19. Lãi suy giảm trên cổ phiếu (*)	71		-198 -	58	-469	1,729

Người lập biểu

Trần Thị Thanh Ngân

Kế toán trưởng

Vũ Nguyễn Thị Hạnh

Đồng Nai, ngày 18 tháng 01 năm 2024

Tổng Giám đốc

Luu Chien Hung

BÁO CÁO LƯU CHUYỂN TIỀN TỆ

(Theo phương pháp gián tiếp)

Từ ngày 01 tháng 01 năm 2023 đến ngày 31 tháng 12 năm 2023

Đơn vị tính: VND


Chỉ tiêu	Mã số	Thuyết minh	Lũy kế từ đầu năm	
			Năm nay	Năm trước
I. Lưu chuyển tiền từ hoạt động kinh doanh				
1. Lợi nhuận trước thuế	01		(19,294,324,191)	82,778,423,555
2. Điều chỉnh cho các khoản				
- Khấu hao tài sản cố định	02		30,394,012,454	31,302,065,443
- Các khoản dự phòng	03		(539,466,561)	
- Lãi/lỗ chênh lệch tỷ giá hối đoái do đánh giá lại các khoản mục tiền tệ có gốc ngoại tệ	04		(2,151,113,766)	792,791,690
- Lãi/lỗ từ hoạt động đầu tư	05		(10,522,283,698)	(1,668,720,544)
- Chi phí lãi vay	06		16,491,560,588	13,047,091,205
- Các khoản điều chỉnh khác	07			
3. Lợi nhuận từ HĐKD trước thay đổi vốn lưu động	08		14,378,384,826	126,251,651,349
- Tăng/giảm các khoản phải thu	09		108,133,988,959	37,713,250,149
- Tăng/giảm hàng tồn kho	10		143,612,592,676	(81,022,285,038)
- Tăng/giảm các khoản phải trả (không kể lãi vay phải trả, thuế TNDN phải nộp)	11		(7,865,723,804)	(95,864,256,179)
- Tăng/giảm chi phí trả trước	12		7,465,624,657	1,774,918,306
- Tiền lãi vay đã trả	13		(16,491,560,588)	(12,595,128,127)
- Thuế thu nhập doanh nghiệp đã nộp	14		(2,794,093,320)	(15,886,038,672)
- Tiền thu khác từ hoạt động kinh doanh	15		18,425,038	60,759,000
- Tiền chi khác từ hoạt động kinh doanh	16		(2,136,768,634)	(1,680,699,000)
Lưu chuyển tiền thuần từ hoạt động kinh doanh	20		244,320,869,810	(41,247,828,212)
II. Lưu chuyển tiền từ hoạt động đầu tư				
- Tiền chi để mua sắm, xây dựng TSCĐ và các TS dài hạn khác	21		(2,878,669,738)	(46,977,074,411)
- Tiền thu từ thanh lý, nhượng bán TSCĐ và các TS dài hạn khác	22			
- Tiền chi cho vay, mua các công cụ nợ của đơn vị khác	23			(1,337,000,000)

CÔNG TY CỔ PHẦN CÔNG NGHIỆP TUNG KUANG

Khu công nghiệp Biên Hòa II, phường Long Bình Tân, thành phố Biên Hòa, tỉnh Đồng Nai


Chi tiêu	Mã số	Thuyết minh	Lũy kế từ đầu năm	
			Năm nay	Năm trước
- Tiền thu hồi cho vay, bán lại các công cụ nợ của đơn vị khác	24		1,337,000,000	4,342,800,000
- Tiền chi đầu tư góp vốn vào đơn vị khác	25			
- Tiền thu hồi đầu tư góp vốn vào đơn vị khác	26			
- Tiền thu lãi cho vay, cổ tức và lợi nhuận được chia	27		10,522,283,698	1,898,306,122
Lưu chuyển tiền thuần từ hoạt động đầu tư	30		8,980,613,960	(42,072,968,289)
III. Lưu chuyển tiền từ hoạt động tài chính				
1. Tiền thu từ phát hành cổ phiếu, nhận vốn góp của chủ sở hữu	31			
2. Tiền chi trả vốn góp cho các chủ sở hữu, mua lại cổ phiếu của doanh	32			
3. Tiền thu từ đi vay	33		718,149,742,868	1,152,777,981,859
4. Tiền chi trả nợ gốc vay	34		(958,228,353,808)	(1,164,795,602,829)
5. Tiền chi trả nợ thuê tài chính	35			
6. Cổ tức, lợi nhuận đã trả cho chủ sở hữu	36		(35,872,625,500)	(60,559,434,000)
Lưu chuyển tiền thuần từ hoạt động tài chính	40		(275,951,236,440)	(72,577,054,970)
Lưu chuyển tiền thuần trong kỳ	50		(22,649,752,670)	(155,897,851,471)
Tiền và tương đương tiền đầu kỳ	60		41,544,324,515	199,683,068,287
Ảnh hưởng của thay đổi tỷ giá hối đoái quy đổi ngoại tệ	61		1,018,980,841	(2,240,892,301)
Tiền và tương đương tiền cuối kỳ	70		19,913,552,686	41,544,324,515

Người lập biểu



Trần Thị Thanh Ngân

Kế toán trưởng



Vũ Nguyễn Thị Hạnh

Đồng Nai, ngày 18 tháng 01 năm 2024

Tổng Giám đốc



Lưu Chiên Hưng

BẢN THUYẾT MINH BÁO CÁO TÀI CHÍNH
Từ ngày 01 tháng 01 năm 2023 đến ngày 31 tháng 12 năm 2023

I. ĐẶC ĐIỂM HOẠT ĐỘNG CỦA DOANH NGHIỆP

01. Hình thức sở hữu vốn

Công ty có vốn đầu tư nước ngoài được thành lập bởi:

- Công ty Rich International Holding L.L.C, trụ sở đặt tại Belize với tỷ lệ góp vốn tại ngày kết thúc kỳ kế toán là 84.52%.

02. Lĩnh vực kinh doanh

Lĩnh vực kinh doanh của Công ty là sản xuất công nghiệp, cung cấp dịch vụ.

03. Ngành nghề kinh doanh

Hoạt động chính của Công ty trong kỳ hiện tại là:

- Sản xuất các sản phẩm nhôm ở dạng thanh nhôm, ống nhôm, lá nhôm, lưới nhôm, dây nhôm và thực hiện các dịch vụ thiết kế sửa chữa, lắp ráp các sản phẩm bằng nhôm;
- Sản xuất các phụ kiện để phục vụ lắp đặt các sản phẩm bằng nhôm (gioăng cao su, bánh xe trượt bằng nhựa, tay nắm khóa, bản lề cửa);
- Các sản phẩm và phụ kiện bằng nhôm dùng trong lĩnh vực y tế (gậy nhôm cho người tàn tật, xe lăn, giường bệnh viện, tủ thuốc);
- Các sản phẩm và phụ kiện bằng nhôm dùng trong lĩnh vực thể dục thể thao (xe tập thể dục đa năng, xe đạp nhôm, vợt tennis và các thiết bị khác);
- Kinh doanh bất động sản, quyền sử dụng đất thuộc chủ sở hữu, chủ sử dụng hoặc đi thuê;
- Sản xuất nhôm tấm và nhôm phức hợp dùng trong lĩnh vực xây dựng.
- Bán buôn vật liệu, thiết bị lắp đặt khác trong xây dựng.

04. Chu kỳ sản xuất, kinh doanh thông thường

Chu kỳ sản xuất kinh doanh thông thường của Công ty không quá 12 tháng.

II. NĂM TÀI CHÍNH, ĐƠN VỊ TIỀN TỆ SỬ DỤNG TRONG KẾ TOÁN

01. Năm tài chính

Năm tài chính của Công ty bắt đầu từ ngày 01 tháng 01 và kết thúc vào ngày 31 tháng 12 hàng năm.

02. Đơn vị tiền tệ sử dụng trong kế toán

Đơn vị tiền tệ sử dụng trong ghi chép kế toán là đồng Việt Nam (VND).

III. CHUẨN MỰC VÀ CHẾ ĐỘ KẾ TOÁN ÁP DỤNG

01. Chế độ kế toán áp dụng

Công ty áp dụng chế độ kế toán doanh nghiệp Việt Nam ban hành theo Thông tư số 200/2014/TT-BTC ngày 22 tháng 12 năm 2014, Thông tư 53/2016/TT-BTC ngày 21 tháng 3 năm 2016 của Bộ

Tài Chính, các chuẩn mực kế toán Việt Nam do Bộ Tài chính ban hành và các văn bản sửa đổi, bổ sung, hướng dẫn thực hiện kèm theo.

02. Tuyên bố về việc tuân thủ Chuẩn mực kế toán và chế độ kế toán

Báo cáo tài chính giữa niên độ được lập và trình bày phù hợp với các chuẩn mực kế toán, chế độ kế toán doanh nghiệp Việt Nam hiện hành.

IV. CÁC CHÍNH SÁCH KẾ TOÁN ÁP DỤNG

01. Các loại tỷ giá hối đoái áp dụng trong kế toán

Tỷ giá giao dịch thực tế đối với các giao dịch bằng ngoại tệ phát sinh trong kỳ:

- Tỷ giá giao dịch thực tế khi mua bán ngoại tệ là tỷ giá được quy định trong hợp đồng mua, bán ngoại tệ giữa Công ty và ngân hàng thương mại;
- Tỷ giá khi ghi nhận nợ phải thu là tỷ giá mua của ngân hàng thương mại nơi Công ty chỉ định khách hàng thanh toán tại thời điểm giao dịch phát sinh;
- Tỷ giá khi ghi nhận nợ phải trả là tỷ giá bán của ngân hàng thương mại nơi Công ty dự kiến giao dịch tại thời điểm giao dịch phát sinh;
- Tỷ giá khi mua sắm tài sản hoặc thanh toán ngay bằng ngoại tệ là tỷ giá mua của ngân hàng thương mại nơi Công ty thực hiện thanh toán.

Tỷ giá giao dịch thực tế khi đánh giá lại các khoản mục tiền tệ có gốc ngoại tệ tại thời điểm lập Báo cáo tài chính giữa niên độ:

- Đối với khoản mục phân loại là tài sản áp dụng tỷ giá mua ngoại tệ;
- Đối với tiền gửi ngoại tệ áp dụng tỷ giá mua của chính ngân hàng nơi Công ty mở tài khoản ngoại tệ;
- Đối với khoản mục phân loại là nợ phải trả áp dụng tỷ giá bán ngoại tệ của ngân hàng thương mại nơi Công ty thường xuyên có giao dịch.

Tất cả các khoản chênh lệch tỷ giá thực tế phát sinh trong kỳ và chênh lệch do đánh giá lại số dư các khoản mục tiền tệ có gốc ngoại tệ cuối kỳ được hạch toán vào kết quả hoạt động kinh doanh của kỳ kế toán.

02. Nguyên tắc ghi nhận các khoản tiền và các khoản tương đương tiền

Các khoản tiền bao gồm tiền mặt và tiền gửi ngân hàng.

Các khoản tương đương tiền là các khoản đầu tư ngắn hạn không quá 03 tháng có khả năng chuyển đổi dễ dàng thành tiền và không có nhiều rủi ro trong chuyển đổi thành tiền kể từ ngày mua khoản đầu tư đó.

03. Các khoản nợ phải thu

Nợ phải thu là số tiền có thể thu hồi của khách hàng hoặc của các đối tượng khác. Nợ phải thu được trình bày theo giá trị ghi sổ trừ đi các khoản dự phòng phải thu khó đòi.

04. Nguyên tắc ghi nhận hàng tồn kho

Hàng tồn kho được ghi nhận theo giá gốc. Trường hợp giá trị thuần có thể thực hiện được thấp hơn giá gốc thì phải tính theo giá trị thuần có thể thực hiện được. Giá gốc hàng tồn kho bao gồm chi phí mua, chi phí chế biến và các chi phí liên quan trực tiếp khác phát sinh để có được hàng tồn kho ở địa điểm và trạng thái hiện tại. Giá trị thuần có thể thực hiện được được xác định bằng giá bán ước

CÔNG TY CỔ PHẦN CÔNG NGHIỆP TUNG KUANG

Khu công nghiệp Biên Hòa II, phường Long Bình Tân, thành phố Biên Hòa, tỉnh Đồng Nai

Bản thuyết minh Báo cáo tài chính (tiếp theo)

tính trừ các chi phí ước tính để hoàn thành sản phẩm cùng chi phí tiếp thị, bán hàng và phân phối phát sinh.

Giá trị hàng tồn kho được xác định theo phương pháp bình quân gia quyền.

Hàng tồn kho được hạch toán theo phương pháp kê khai thường xuyên.

Dự phòng giảm giá hàng tồn kho được lập vào thời điểm cuối kỳ căn cứ theo số chênh lệch giữa giá gốc của hàng tồn kho lớn hơn giá trị thuần có thể thực hiện được.

05. Nguyên tắc ghi nhận và khấu hao tài sản cố định

Nguyên tắc ghi nhận TSCĐ hữu hình, TSCĐ vô hình

Tài sản cố định hữu hình, vô hình được ghi nhận theo giá gốc. Trong quá trình sử dụng, tài sản cố định hữu hình, tài sản cố định vô hình được ghi nhận theo nguyên giá, giá trị hao mòn lũy kế và giá trị còn lại.

Phương pháp khấu hao TSCĐ hữu hình, TSCĐ vô hình

Tài sản cố định được khấu hao theo phương pháp đường thẳng dựa trên thời gian hữu dụng ước tính. Cụ thể như sau:

- Nhà cửa, vật kiến trúc	10 – 25 năm
- Máy móc, thiết bị	06 – 10 năm
- Phương tiện vận tải, truyền dẫn	06 – 10 năm
- Thiết bị, dụng cụ quản lý	03 – 05 năm
- Phần mềm máy tính	05 năm

06. Nguyên tắc ghi nhận chi phí trả trước

Các chi phí đã phát sinh liên quan đến kết quả hoạt động sản xuất kinh doanh của nhiều kỳ kế toán được hạch toán vào chi phí trả trước để phân bổ dần vào kết quả hoạt động kinh doanh trong các kỳ kế toán sau.

Việc tính và phân bổ chi phí trả trước dài hạn vào chi phí sản xuất kinh doanh từng kỳ kế toán được căn cứ vào tính chất, mức độ từng loại chi phí để lựa chọn phương pháp và tiêu thức phân bổ hợp lý. Chi phí trả trước được phân bổ dần vào chi phí sản xuất kinh doanh theo phương pháp đường thẳng.

07. Nguyên tắc ghi nhận nợ phải trả và chi phí phải trả

Các khoản nợ phải trả được ghi nhận cho số tiền phải trả trong tương lai liên quan đến hàng hóa và dịch vụ đã nhận được. Chi phí phải trả được ghi nhận dựa trên các ước tính hợp lý về số tiền phải trả.

Việc phân loại các khoản nợ phải trả là phải trả người bán, chi phí phải trả và phải trả khác được thực hiện theo nguyên tắc sau:

- Phải trả người bán phản ánh các khoản phải trả mang tính chất thương mại phát sinh từ giao dịch mua hàng hóa, dịch vụ, tài sản và người bán là đơn vị độc lập với Công ty, bao gồm cả các khoản phải trả khi nhập khẩu thông qua người nhận ủy thác.
- Chi phí phải trả phản ánh các khoản phải trả cho hàng hóa, dịch vụ đã nhận được từ người bán hoặc đã cung cấp cho người mua nhưng chưa chi trả do chưa có hóa đơn hoặc chưa đủ hồ sơ, tài liệu kế toán và các khoản phải trả cho người lao động về tiền lương nghỉ phép, các khoản chi phí sản xuất, kinh doanh phải trích trước.

CÔNG TY CỔ PHẦN CÔNG NGHIỆP TUNG KUANG

Khu công nghiệp Biên Hòa II, phường Long Bình Tân, thành phố Biên Hòa, tỉnh Đồng Nai

Bản thuyết minh Báo cáo tài chính (tiếp theo)

- Phải trả khác phản ánh các khoản phải trả không có tính thương mại, không liên quan đến giao dịch mua, bán, cung cấp hàng hóa dịch vụ.

08. Nguyên tắc ghi nhận vay

Các khoản vay được theo dõi theo từng đối tượng cho vay, từng kế ước vay nợ và kỳ hạn phải trả của các khoản vay. Trường hợp vay bằng ngoại tệ thì thực hiện theo dõi chi tiết theo nguyên tệ.

09. Nguyên tắc ghi nhận vốn chủ sở hữu

Vốn góp của chủ sở hữu được ghi nhận theo số vốn thực góp của chủ sở hữu.

Lợi nhuận sau thuế chưa phân phối phản ánh kết quả kinh doanh (lãi, lỗ) sau thuế thu nhập doanh nghiệp và tình hình phân chia lợi nhuận hoặc xử lý lỗ của Công ty.

Cổ tức phải trả cho các cổ đông được ghi nhận là khoản phải trả trong Bảng Cân đối kế toán giữa niên độ của Công ty sau khi có thông báo chia cổ tức của Hội đồng Quản trị Công ty.

10. Nguyên tắc và phương pháp ghi nhận doanh thu

Doanh thu bán hàng

Doanh thu bán hàng được ghi nhận khi đồng thời thỏa mãn các điều kiện sau:

- Phần lớn rủi ro và lợi ích gắn liền với quyền sở hữu sản phẩm hoặc hàng hóa đã được chuyển giao cho người mua;
- Công ty không còn nắm giữ quyền quản lý hàng hóa như người sở hữu hàng hóa hoặc quyền kiểm soát hàng hóa;
- Doanh thu được xác định tương đối chắc chắn;
- Công ty đã thu được hoặc sẽ thu được lợi ích kinh tế từ giao dịch bán hàng;
- Xác định được chi phí liên quan đến giao dịch bán hàng.

Doanh thu bán hàng được xác định theo giá trị hợp lý của các khoản tiền đã thu hoặc sẽ thu được theo nguyên tắc kế toán dồn tích. Các khoản nhận trước của khách hàng không được ghi nhận là doanh thu trong kỳ.

Doanh thu cung cấp dịch vụ

Doanh thu cung cấp dịch vụ được ghi nhận khi kết quả của giao dịch đó được xác định một cách đáng tin cậy. Trường hợp việc cung cấp dịch vụ liên quan đến nhiều kỳ thì doanh thu được ghi nhận trong kỳ theo kết quả phân công việc đã hoàn thành vào ngày lập Bảng cân đối kế toán giữa niên độ của kỳ đó. Kết quả của giao dịch cung cấp dịch vụ được xác định khi thỏa mãn tất cả các điều kiện sau:

- Doanh thu được xác định tương đối chắc chắn;
- Có khả năng thu được lợi ích kinh tế từ giao dịch cung cấp dịch vụ đó;
- Xác định được phần công việc đã hoàn thành vào ngày lập Bảng cân đối kế toán giữa niên độ;
- Xác định được chi phí phát sinh cho giao dịch và chi phí để hoàn thành giao dịch cung cấp dịch vụ đó.

Doanh thu gia công

Doanh thu đối với hoạt động nhận gia công vật tư, hàng hoá là số tiền gia công thực tế được hưởng, không bao gồm giá trị vật tư, hàng hoá nhận gia công.

Doanh thu hoạt động tài chính

CÔNG TY CỔ PHẦN CÔNG NGHIỆP TUNG KUANG

Khu công nghiệp Biên Hòa II, phường Long Bình Tân, thành phố Biên Hòa, tỉnh Đồng Nai

Bản thuyết minh Báo cáo tài chính (tiếp theo)

Doanh thu phát sinh từ tiền lãi, tiền bản quyền, cổ tức, lợi nhuận được chia và các khoản doanh thu hoạt động tài chính khác được ghi nhận khi thỏa mãn đồng thời hai (02) điều kiện sau:

- Có khả năng thu được lợi ích kinh tế từ giao dịch đó;
- Doanh thu được xác định tương đối chắc chắn.

11. Nguyên tắc ghi nhận giá vốn hàng bán

Giá vốn hàng bán phản ánh trị giá vốn của sản phẩm, hàng hóa, dịch vụ bán trong kỳ.

Giá vốn hàng bán được ghi nhận phù hợp với Doanh thu đã phát sinh bao gồm cả việc trích trước chi phí vào giá vốn hàng bán.

12. Nguyên tắc và phương pháp ghi nhận chi phí tài chính

Các khoản chi phí được ghi nhận vào chi phí tài chính gồm:

- Chi phí đi vay vốn;
- Các khoản lỗ do thay đổi tỷ giá hối đoái của các nghiệp vụ phát sinh liên quan đến ngoại tệ.

Các khoản trên được ghi nhận theo tổng số phát sinh trong kỳ, không bù trừ với doanh thu hoạt động tài chính.

13. Nguyên tắc và phương pháp ghi nhận chi phí thuế thu nhập doanh nghiệp (TNDN) hiện hành

Chi phí thuế thu nhập doanh nghiệp hiện hành được xác định trên cơ sở thu nhập chịu thuế và thuế suất thuế TNDN trong kỳ hiện hành.

Công ty được hưởng ưu đãi về thuế thu nhập doanh nghiệp như sau:

- **Đối với Văn phòng Công ty tại KCN Biên Hòa II, thành phố Biên Hòa, tỉnh Đồng Nai:**

Thuế suất thuế TNDN của Văn phòng Công ty là 15% cho các ngành nghề thuộc giấy phép đầu tư áp dụng đến hết ngày 05 tháng 4 năm 2045.

- **Đối với Chi nhánh Công ty tại KCN Nhơn Trạch I, huyện Nhơn Trạch, tỉnh Đồng Nai:**

Thuế suất thuế TNDN của Chi nhánh là 15% trong 12 năm kể từ khi bắt đầu hoạt động sản xuất kinh doanh (năm 2007) và trong các năm tiếp theo áp dụng theo quy định hiện hành.

Chi nhánh được miễn thuế TNDN trong 03 năm kể từ khi có thu nhập chịu thuế và giảm 50% trong 07 năm tiếp theo.

Năm 2010 là năm đầu tiên Chi nhánh có thu nhập chịu thuế.

V. THÔNG TIN BỔ SUNG CHO CÁC KHOẢN MỤC TRÌNH BÀY TRONG BẢNG CÂN ĐỐI KẾ TOÁN

Đơn vị tính: VND

01. Tiền và các khoản tương đương tiền

	Số cuối kỳ	Số đầu năm
- Tiền mặt	175.589.362	315.693.944
- Tiền gửi ngân hàng không kỳ hạn	19.737.963.324	41.228.630.571
- Các khoản tương đương tiền (*)		
Cộng	19.913.552.686	41.544.324.515

(*): Là các khoản tiền gửi có kỳ hạn không quá 03 tháng.

CÔNG TY CỔ PHẦN CÔNG NGHIỆP TUNG KUANG

Khu công nghiệp Biên Hòa II, phường Long Bình Tân, thành phố Biên Hòa, tỉnh Đồng Nai

Bản thuyết minh Báo cáo tài chính (tiếp theo)

Đơn vị tính: VND

02. Phải thu của khách hàng

	<u>Số cuối kỳ</u>	<u>Số đầu năm</u>
<i>a. Phải thu của khách hàng ngắn hạn</i>	<i>19.844.659.070</i>	<i>78.200.557.925</i>
- Công ty Cổ Phần Đông Quang		5.686.029.361
- Công ty TNHH Đại Không Gian	215.706.300	2.598.664.757
- Công Ty TNHH MTV SX Xe Bus Thaco	656.593.850	1.329.885.480
- Phải thu ngắn hạn của khách hàng khác	18.972.358.920	68.585.978.327
Cộng	<u>19.844.659.070</u>	<u>78.200.557.925</u>

CÔNG TY CỔ PHẦN CÔNG NGHIỆP TUNG KUANG

Khu công nghiệp Biên Hòa II, phường Long Bình Tân, thành phố Biên Hòa, tỉnh Đồng Nai
Bản thuyết minh Báo cáo tài chính (tiếp theo)

03. Phải thu khác

	Số cuối kỳ		Số đầu năm		Đơn vị tính: VND
	Giá trị	Dự phòng	Giá trị	Dự phòng	
a) Ngắn hạn	8.318.708.028	-	1.910.112.564	-	
- Phải thu của người lao động	-	-	-	-	
- Tạm ứng	1.100.000	-	21.100.000	-	
- Ký quỹ, ký cược ngắn hạn	-	-	-	-	
- Phải thu khác	-	-	-	-	
+ Dự thu lãi tiền gửi	-	-	1.889.012.564	-	
+ Phải thu tiền thuế TNCN	-	-	12.454.247	-	
+ Khoản nộp thừa bảo hiểm	-	-	143.548.143	-	
+ Các khoản phải thu khác	-	-	-	-	
b) Dài hạn	8.317.608.028	-	1.733.010.174	-	
Cộng	8.318.708.028	-	1.910.112.564	-	

04. Hàng tồn kho

	Số cuối kỳ		Số đầu năm		Đơn vị tính: VND
	Giá gốc	Dự phòng	Giá gốc	Dự phòng	
- Hàng mua đang đi đường	-	-	-	-	
- Nguyên liệu, vật liệu	185.608.009.336	(193.906.735)	275.621.041.551	(193.906.735)	
- Công cụ, dụng cụ	3.014.323.133	-	2.451.849.546	-	
- Chi phí sản xuất kinh doanh dở dang	197.935.351.554	-	263.789.930.310	-	
- Thành phẩm	50.284.833.881	(345.559.826)	37.995.022.363	(345.559.826)	
- Hàng hóa	138.830.670	-	736.097.480	-	
Cộng	436.981.348.574	(539.466.561)	580.593.941.250	(539.466.561)	

CÔNG TY CỔ PHẦN CÔNG NGHIỆP TUNG KUANG

Khu công nghiệp Biên Hòa II, phường Long Bình Tân, thành phố Biên Hòa, tỉnh Đồng Nai
 Bản thuyết minh Báo cáo tài chính (tiếp theo)

05. Tăng, giảm tài sản cố định hữu hình

Đơn vị tính: VND

Khoản mục	Nhà cửa, vật kiến trúc	Máy móc, thiết bị	Phương tiện vận tải, truyền dẫn	Thiết bị, dụng cụ quản lý	Tổng cộng
I. Nguyên giá					
<i>Số dư đầu năm</i>	254.724.851.908	405.781.963.787	9.789.441.320	3.047.935.043	673.344.192.058
- Mua trong năm		2.878.669.739			2.878.669.738
- Đầu tư XD/CB hoàn thành					
- Chuyển sang bất động sản đầu tư					
- Thanh lý, nhượng bán (*)					
- Giảm khác					
<i>Số dư cuối năm</i>	254.724.851.908	408.660.633.525	9.789.441.320	3.047.935.043	676.222.861.796
II. Giá trị hao mòn lũy kế					
<i>Số dư đầu năm</i>	76.117.894.860	257.074.338.536	6.002.831.373	2.890.359.069	342.085.423.838
- Khấu hao trong năm	9.277.183.157	19.969.677.796	1.009.081.787	93.373.710	30.349.316.450
- Tăng khác					
- Thanh lý, nhượng bán (*)					
- Giảm khác					
<i>Số dư cuối năm</i>	85.395.078.017	277.044.016.332	7.011.913.160	2.983.732.779	372.434.740.288
III. Giá trị còn lại					
<i>1. Tại ngày đầu năm</i>	178.606.957.048	148.707.625.251	3.786.609.947	157.575.974	331.258.768.220
<i>2. Tại ngày cuối năm</i>	169.329.773.891	131.616.617.193	2.777.528.160	64.202.264	303.788.121.508

CÔNG TY CỔ PHẦN CÔNG NGHIỆP TUNG KUANG

Khu công nghiệp Biên Hòa II, phường Long Bình Tân, thành phố Biên Hòa, tỉnh Đồng Nai
Bản thuyết minh Báo cáo tài chính (tiếp theo)

06. Tăng, giảm tài sản cố định vô hình

Đơn vị tính: VND

Khoản mục	Phần mềm máy tính	Tổng cộng
I. Nguyên giá		
Số dư đầu năm	547.332.919	547.332.919
- Mua trong năm	-	-
- Tặng khác	-	-
- Thanh lý, nhượng bán	-	-
- Giảm khác	-	-
Số dư cuối năm	547.332.919	547.332.919
II. Giá trị hao mòn lũy kế		
Số dư đầu năm	372.273.590	372.273.590
- Khấu hao trong năm	44.696.004	44.696.004
- Tặng khác	-	-
- Thanh lý, nhượng bán	-	-
- Giảm khác	-	-
Số dư cuối năm	416.969.594	416.969.594
III. Giá trị còn lại		
1. Tại ngày đầu năm	175.059.329	175.059.329
2. Tại ngày cuối năm	130.363.325	130.363.325

CÔNG TY CỔ PHẦN CÔNG NGHIỆP TUNG KUANG

Khu công nghiệp Biên Hòa II, phường Long Bình Tân, thành phố Biên Hòa, tỉnh Đồng Nai
Bản thuyết minh Báo cáo tài chính (tiếp theo)

07. Vay và nợ thuê tài chính

Đơn vị tính: VND

	Số đầu năm		Trong kỳ		Số cuối kỳ	
	Giá trị	Số có khả năng trả nợ	Tăng	Giảm	Giá trị	Số có khả năng trả nợ
- Vay ngắn hạn ngân hàng	419.618.495.633	419.618.495.633	718.149.742.868	958.228.353.808	179.539.884.693	179.539.884.693
+ Ngân hàng Hua Nan Comercial Bank, LTD - CN Hồ Chí Minh (a)	3.568.659.780	3.568.659.780	7.344.907.352	5.016.089.168	5.897.477.964	5.897.477.964
+ Ngân hàng Thương mại Taipei Fubon - Chi nhánh Bình Dương (b)	123.506.198.020	123.506.198.020	232.526.629.817	281.443.125.182	74.589.702.655	74.589.702.655
+ Ngân hàng Sinopac - CN TP.HCM (c)	23.251.338.227	23.251.338.227	10.602.735.430	33.854.073.657	-	-
+ Ngân hàng Mega ICB- HCM (d)	53.297.887.879	53.297.887.879	20.661.422.101	73.959.309.980	-	-
+ Ngân hàng TNHH CTBC - CN Hồ Chí Minh (e)	90.846.450.299	90.846.450.299	119.526.791.489	180.262.923.919	30.110.317.869	30.110.317.869
+ Ngân hàng TMCP Công thương Việt Nam - CN Đồng Nai (f)	46.109.377.150	46.109.377.150	110.061.002.831	156.170.379.981	-	-
+ Ngân hàng TMCP Ngoại thương Việt Nam - CN Đồng Nai (g)	70.130.276.576	70.130.276.576	95.657.964.543	150.492.947.787	15.295.293.332	15.295.293.332
+ Ngân hàng TNHH INDOVINA - CN Đồng Nai (h)	-	-	46.641.234.112	22.532.800.345	24.108.433.767	24.108.433.767
+ Ngân hàng TM TNHH ESUN - CN Đồng Nai (i)	8.908.307.702	8.908.307.702	22.137.105.214	13.716.753.810	17.328.659.106	17.328.659.106
+ Ngân hàng TMCP Quân Đội - CN Đồng Nai (k)	-	-	40.779.949.979	40.779.949.979	-	-
+ Golden Top International Co LTD (l)	-	-	12.210.000.000	-	12.210.000.000	12.210.000.000

CÔNG TY CỔ PHẦN CÔNG NGHIỆP TUNG KUANG

Khu công nghiệp Biên Hòa II, phường Long Bình Tân, thành phố Biên Hòa, tỉnh Đồng Nai
Bản thuyết minh Báo cáo tài chính (tiếp theo)

- (a): Khoản vay ngắn hạn tại Ngân hàng Hua Nan Commercial Bank, LTD - Chi nhánh Hồ Chí Minh theo hợp đồng tín dụng số HNHCMCFL-S/62/2023 ngày 21 tháng 09 năm 2023. Khoản vay này được sử dụng để tài trợ cho việc mở tín dụng chứng từ L/C để nhập khẩu nguyên liệu thô và linh kiện phục vụ sản xuất, với hạn mức 3.000.000 USD. Thời hạn vay và lãi suất vay được quy định trên các giấy nhận nợ nhưng tối đa không quá 180 ngày kể từ ngày giải ngân.
- (b) Khoản vay ngắn hạn tại Ngân hàng thương mại Taipei Fubon Việt Nam - Chi nhánh thành phố Hồ Chí Minh theo thư cấp tín dụng số 230510-TFB00232531 ngày 10 tháng 05 năm 2023 và thư cấp tín dụng số 230515-TFB00232531 ngày 15 tháng 05 năm 2023. Khoản vay này được sử dụng để tài trợ vốn lưu động ngắn hạn và là khoản tín dụng ngắn hạn không có tài sản đảm bảo, hạn mức 7.000.000 USD. Thời hạn vay và lãi suất vay được quy định trên các giấy nhận nợ nhưng tối đa không quá 180 ngày.
- (c) Khoản vay ngắn hạn tại Ngân hàng Sinopac - Chi nhánh Thành phố Hồ Chí Minh theo hợp đồng tín dụng số 181051 ngày 22 tháng 8 năm 2018 ; Bản sửa đổi hợp đồng tín dụng ngắn hạn số 181051-SDBS4 ngày 07 tháng 12 năm 2022. Khoản vay này được sử dụng để phục vụ hoạt động sản xuất kinh doanh của Công ty, với hạn mức 3.000.000 USD. Hợp đồng hạn mức có thời hạn đến hết ngày 30 tháng 11 năm 2023. Thời hạn hoàn trả vay không quá 180 ngày kể từ ngày giải ngân.
- (d) Khoản vay ngắn hạn tại Ngân hàng Mega International Commercial Bank., Ltd – Chi nhánh Hồ Chí Minh theo Hợp đồng tín dụng có hạn mức số (112)L-027 ngày 10 tháng 02 năm 2023. Khoản vay này được sử dụng để tài trợ cho việc mua nguyên liệu và nhu cầu vốn lưu động. Hạn mức vay là 4.000.000 USD Thời hạn vay và lãi suất vay được quy định theo từng lần nhận nợ.
- (e): Khoản vay ngắn hạn tại Ngân hàng TNHH CTBC - Chi nhánh Hồ Chí Minh theo Thư cho vay số STVN097-14 ngày 21 tháng 02 năm 2014 và thỏa thuận sửa đổi thư cho vay số STVN97/2155-22 ngày 01 tháng 07 năm 2022. Khoản vay này được sử dụng để bổ sung vốn lưu động phục vụ sản xuất kinh doanh với hạn mức 4.000.000 USD. Thời hạn vay và lãi suất theo từng văn bản nhận nợ.
- (f) : Khoản vay ngắn hạn Ngân hàng TMCP Công thương Việt Nam – Chi nhánh Đồng Nai theo hợp đồng cho vay hạn mức số 300210957/2023/HĐCVHM/NHCT680-TUNGKUANG ngày 23 tháng 03 năm 2023. Khoản vay này được sử dụng để bổ sung vốn lưu động phục vụ hoạt động kinh doanh với hạn mức không vượt quá 170.000.000.000 đồng. Thời hạn duy trì hạn mức đến hết ngày 22/03/2024.
- (g): Khoản vay ngắn hạn Ngân hàng TMCP Ngoại Thương Việt Nam – Chi Nhánh Đồng Nai theo hợp đồng cho vay hạn mức số 080.23/48.05-CTD ngày 06 tháng 06 năm 2023. Khoản vay này được sử dụng để bổ sung vốn lưu động phục vụ hoạt động kinh doanh với hạn mức 130.000.000.000 đồng. Thời hạn vay và lãi suất theo từng văn bản nhận nợ.
- (h): Khoản vay ngắn hạn Ngân hàng TNHH INDOVINA – Chi Nhánh Đồng Nai theo hợp đồng cho vay hạn mức số IVB-DN/CL/0123/001 ngày 16 tháng 01 năm 2023. Khoản vay này được sử dụng để bổ sung vốn lưu động phục vụ hoạt động kinh doanh với hạn mức 1.000.000 USD. Thời hạn vay và lãi suất theo từng văn bản nhận nợ.
- (i): Khoản vay tại Ngân hàng Thương mại TNHH E.sun – Chi nhánh Đồng Nai theo thỏa thuận tín dụng số 10000198LD001202313 ngày 21 tháng 3 năm 2023. Khoản vay này được sử dụng để bổ sung vốn lưu động phục vụ hoạt động kinh doanh với hạn mức 1.000.000 USD. Thời hạn vay và lãi suất theo từng văn bản nhận nợ.
- (k): Khoản vay tại Ngân hàng TMCP Quân Đội – Chi nhánh Đồng Nai theo hợp đồng tín dụng số 128917.23.720.2712906.TD ngày 10/05/2023. Khoản vay này được sử dụng để bổ sung vốn lưu động phục vụ hoạt động kinh doanh với hạn mức 100.000.000.000 đồng. Thời hạn vay và lãi suất theo từng văn bản nhận nợ.

CÔNG TY CỔ PHẦN CÔNG NGHIỆP TUNG KUANG

Khu công nghiệp Biên Hòa II, phường Long Bình Tân, thành phố Biên Hòa, tỉnh Đồng Nai
Bản thuyết minh Báo cáo tài chính (tiếp theo)

(l): Khoản vay Golden Top International Co LTD theo hợp đồng số 12/TK ngày 27/12/2023. Khoản vay này được sử dụng để bổ sung vốn lưu động phục vụ hoạt động kinh doanh với hạn mức 500.000 USD. Thời hạn vay và lãi suất theo từng văn bản nhận nợ.

Đơn vị tính: VND

08. Các khoản phải trả, phải nộp ngắn hạn khác

	Số cuối kỳ	Số đầu năm
a) <i>Ngắn hạn</i>	34.067.984.979	41.609.545.892
- Kinh phí công đoàn	-	4.179.700
- Bảo hiểm xã hội	61.449.476	768.573.218
- Cổ tức, lợi nhuận phải trả	18.011.663.000	54.695.123.249
- Các khoản phải trả, phải nộp khác	15.994.872.503	12.560.107.041
+ <i>Hàng tạm nhập</i>	-	
+ <i>Các đối tượng khác</i>	-	
b) <i>Dài hạn</i>	5.026.481.688	5.026.481.688
Cộng	39.094.466.667	46.636.027.580

VI. THÔNG TIN BỔ SUNG CHO CÁC KHOẢN MỤC TRÌNH BÀY TRONG BÁO CÁO KẾT QUẢ HOẠT ĐỘNG KINH DOANH

Đơn vị tính: VND

01. Doanh thu bán hàng và cung cấp dịch vụ

	Từ 01/01/2023 đến 31/12/2023	Từ 01/01/2022 đến 31/12/2022
Doanh thu bán khác		
Doanh thu bán thành phẩm	749.385.084.889	1.140.261.838.820
Doanh thu cung cấp dịch vụ	23.307.460.702	54.415.157.787
Cộng	772.692.545.591	1.194.676.996.607

02. Giá vốn hàng bán

	Từ 01/01/2023 đến 31/12/2023	Từ 01/01/2022 đến 31/12/2022
Giá vốn của hàng hóa đã bán		-
Giá vốn của thành phẩm đã bán	709.029.562.855	996.772.984.107
Giá vốn của dịch vụ đã cung cấp	8.724.847.905	30.483.513.918
Dự phòng giảm giá hàng tồn kho		
Cộng	717.754.410.760	1.027.256.498.025

CÔNG TY CỔ PHẦN CÔNG NGHIỆP TUNG KUANG

Khu công nghiệp Biên Hòa II, phường Long Bình Tân, thành phố Biên Hòa, tỉnh Đồng Nai

Bản thuyết minh Báo cáo tài chính (tiếp theo)

03. Doanh thu hoạt động tài chính

	Từ 01/01/2023 đến 31/12/2023	Từ 01/01/2022 đến 31/12/2022
- Lãi tiền gửi, tiền cho vay	5.542.633.015	1.668.720.544
- Lãi chênh lệch tỷ giá	4.979.650.683	7.488.539.107
Cộng	10.522.283.698	9.157.259.651

04. Chi phí tài chính

	Từ 01/01/2023 đến 31/12/2023	Từ 01/01/2022 đến 31/12/2022
- Lãi tiền vay	16.491.560.588	13.047.091.205
- Lỗ chênh lệch tỷ giá	15.422.381.575	25.117.057.718
Cộng	31.913.942.163	38.164.148.923

05. Thu nhập khác

	Từ 01/01/2023 đến 31/12/2023	Từ 01/01/2022 đến 31/12/2022
- Thanh lý, nhượng bán TSCĐ	-	-
- Thu nhập bán phế liệu	-	-
- Tiền phạt thu được	-	-
- Các khoản khác	18.425.038	1.326.930.479
Cộng	18.425.038	1.326.930.479

06. Chi phí khác

	Từ 01/01/2023 đến 31/12/2023	Từ 01/01/2022 đến 31/12/2022
- Chi phí thanh lý, nhượng bán TSCĐ	-	-
- Các khoản bị phạt hành chính	-	-
- Các khoản xử lý công nợ	-	-
- Các khoản khác	2.136.768.634	1.064.812.930
Cộng	2.136.768.634	1.064.812.930

07. Chi phí thuế thu nhập doanh nghiệp hiện hành

	Từ 01/01/2023 đến 31/12/2023	Từ 01/01/2022 đến 31/12/2022
- Chi phí thuế thu nhập doanh nghiệp tính trên thu nhập chịu thuế năm hiện hành	2.680.100.330	15.513.831.520
- Điều chỉnh chi phí thuế TNDN của các năm trước vào chi phí thuế TNDN hiện hành năm nay	-	-
- Tổng chi phí thuế TNDN hiện hành	2.680.100.330	15.513.831.520

CÔNG TY CỔ PHẦN CÔNG NGHIỆP TUNG KUANG


Khu công nghiệp Biên Hòa II, phường Long Bình Tân, thành phố Biên Hòa, tỉnh Đồng Nai
Bản thuyết minh Báo cáo tài chính (tiếp theo)

VII. NHỮNG THÔNG TIN KHÁC

Đồng Nai, ngày 18 tháng 01 năm 2024

Người lập biểu

Kế toán trưởng



Trần Thị Thanh Ngân

Vũ Nguyễn Thị Hạnh

Tổng Giám đốc


Lưu Chiến Hưng

