

CÔNG TY CỔ PHẦN
THỦY ĐIỆN - ĐIỆN LỰC 3
HYDRO POWER JOINT STOCK
COMPANY - POWER NO.3

CỘNG HÒA XÃ HỘI CHỦ NGHĨA VIỆT NAM
Độc lập - Tự do - Hạnh phúc
THE SOCIALIST REPUBLIC OF VIETNAM
Independence - Freedom - Happiness

Số: 43.. -VB/PC3HP.Co-NV
No.: 43. -VB/ PC3HP.Co-NV

Đăk Nông, ngày 18 tháng 01 năm 2024
DakNong, January 18, 2024

CÔNG BỐ THÔNG TIN BẤT THƯỜNG
EXTRAORDINARY INFORMATION DISCLOSURE

Kính gửi:

- Sở Giao dịch Chứng khoán Việt Nam;
- Sở Giao dịch Chứng khoán thành phố Hồ Chí Minh.

To:

- *Vietnam Exchange;*
- *Hochiminh Stock Exchange.*

1. Tên tổ chức/*Name of organization*: Công ty Cổ phần Thủy điện - Điện lực 3/
Hydro Power Joint Stock Company - Power No.3

- Mã chứng khoán / *Stock code*: DRL

- Địa chỉ/*Address*: Thôn Nhà Đền, xã Ea Pô, huyện Cư Jút, tỉnh Đăk Nông / *Nha Den Village, Ea Po Commune, Cu Jut District, Dak Nong Province.*

- Điện thoại liên hệ/*Tel.*: 02613 684 888; Fax: 02613 684 666

- E-mail: thuydiendl3@gmail.com

2. Nội dung thông tin công bố/*Contents of disclosure*:

- **Báo cáo tài chính quý IV năm 2023.**

- *Financial report for the fourth quarter of 2023.*

3. Thông tin này đã được công bố trên trang thông tin điện tử của công ty vào ngày **18/01/2024** tại đường dẫn <http://pc3hp.com.vn/quan-he-co-dong/> *This information was published on the company's website on 18/01/2024, as in the link: http://pc3hp.com.vn/quan-he-co-dong.*

Chúng tôi xin cam kết các thông tin công bố trên đây là đúng sự thật và hoàn toàn chịu trách nhiệm trước pháp luật về nội dung các thông tin đã công bố/*We hereby certify that the information provided is true and correct and we bear the full responsibility to the law.*

Tài liệu đính kèm/Attached documents:


- Báo cáo tài chính ;
- *Financial report*

Đại diện tổ chức

Organization representative

Người đại diện theo pháp luật/Người UQ CBTT
Legal representative/ Person authorized to disclose information

(Ký, ghi rõ họ tên, chức vụ, đóng dấu)
(Signature, full name, position, and seal)

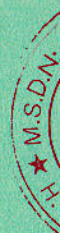


GIÁM ĐỐC
Phan Thanh Sơn

CÔNG TY CỔ PHẦN
THỦY ĐIỆN – ĐIỆN LỰC 3
-----☎-----

**BÁO CÁO
TÀI CHÍNH
QUÝ IV NĂM 2023**

Đắk Nông, tháng 01 năm 2024



CÔNG TY CỔ PHẦN
THỦY ĐIỆN – ĐIỆN LỰC 3
-----☸☐☹-----

**BÁO CÁO
TÀI CHÍNH
QUÝ IV NĂM 2023**

Đắk Nông, tháng 01 năm 2024

MỤC LỤC	Trang
Khái quát về Công ty	1 - 2
Các Báo cáo tài chính	
• Bảng cân đối kế toán	3 - 4
• Báo cáo kết quả sản xuất kinh doanh	5
• Báo cáo lưu chuyển tiền tệ	6
• Thuyết minh Báo cáo tài chính	7 - 20

BÁO CÁO CỦA GIÁM ĐỐC

Giám đốc Công ty Cổ phần Thủy điện – Điện lực 3 công bố báo cáo này cùng với các báo cáo Tài chính cho Quý IV năm 2023 kết thúc ngày 31/12/2023

Thông tin khái quát

Công ty Cổ phần Thủy Điện - Điện lực 3 (sau đây gọi tắt là “Công ty”) được thành lập theo Giấy chứng nhận đăng ký kinh doanh số 3203000163 ngày 20 tháng 11 năm 2003 của Sở Kế hoạch và Đầu tư Thành phố Đà Nẵng. Từ khi thành lập đến nay Công ty đã 5 lần điều chỉnh Giấy chứng nhận đăng ký kinh doanh, lần điều chỉnh gần nhất vào ngày 23 tháng 04 năm 2021 theo Giấy chứng nhận đăng ký kinh doanh số 0400456277 do Sở Kế hoạch và Đầu tư Tỉnh Đắk Nông cấp. Công ty là đơn vị hạch toán độc lập, hoạt động theo Luật Doanh nghiệp, Điều lệ Công ty và các quy định pháp lý hiện hành có liên quan.

Vốn điều lệ theo giấy chứng nhận đăng ký kinh doanh: 95.000.000.000 đồng.

Vốn góp thực tế 31/12/2023: 95.000.000.000 đồng

Trụ sở chính

- Địa chỉ : Thôn Nhà Đền, Xã EaPô, huyện Cư Jút, Tỉnh Đắk Nông
- Điện thoại : 02613.684.888
- Fax : 02613.684.666

Ngành nghề kinh doanh chính

- Đầu tư xây dựng các dự án thủy điện;
- Sản xuất và kinh doanh điện năng;
- Tư vấn các công trình điện;
- Xây lắp các công trình thủy lợi, thủy điện, các công trình đường dây, trạm biến thế điện, các công trình xây dựng dân dụng - công nghiệp.

Nhân sự

Tổng số công nhân viên hiện có đến cuối quý IV năm 2023 là 35 người. Trong đó, nhân viên quản lý 5 người.

Các thành viên của Hội đồng quản trị, Ban Kiểm soát, Giám đốc và Kế toán trưởng trong kỳ kế toán và đến ngày lập Báo cáo tài chính này gồm có:

Hội đồng quản trị

- | | | |
|------------------------|----------|----------------------------|
| • Ông Lưu Văn Thuận | Chủ tịch | Bổ nhiệm ngày 26/04/2023 |
| • Ông Nguyễn Văn Đức | Chủ tịch | Miễn nhiệm ngày 26/04/2023 |
| • Ông Nguyễn Thành | Ủy viên | Bổ nhiệm ngày 26/04/2023 |
| • Ông Lê Kim Hùng | Ủy viên | Miễn nhiệm ngày 26/04/2023 |
| • Ông Nguyễn Minh Tiến | Ủy viên | Bổ nhiệm ngày 26/04/2023 |
| • Ông Nguyễn Xuân Dũng | Ủy viên | Bổ nhiệm ngày 26/04/2023 |
| • Ông Phan Thanh Sơn | Ủy viên | Bổ nhiệm ngày 26/04/2023 |

BÁO CÁO CỦA GIÁM ĐỐC (tiếp theo)

Ban Kiểm soát

- | | | |
|--------------------------|------------|----------------------------|
| • Bà Hoàng Thị Thu Trang | Trưởng ban | Bổ nhiệm ngày 26/04/2023 |
| • Ông Trần Thanh Hà | Trưởng ban | Miễn nhiệm ngày 26/04/2023 |
| • Bà Vũ Thị Kiều Vân | Ủy viên | Bổ nhiệm ngày 26/04/2023 |
| • Ông Lê Đức Ngọc | Ủy viên | Bổ nhiệm ngày 26/04/2023 |

Ban Giám đốc và Kế toán trưởng

- | | | |
|----------------------------|----------------|------------------------------|
| • Ông Phan Thanh Sơn | Giám đốc | Bổ nhiệm ngày 20/04/2021 |
| • Ông Võ Đình Thanh Tuấn | P. Giám đốc | Bổ nhiệm lại ngày 01/02/2020 |
| • Bà Trịnh Chu Khánh Nhiên | Kế toán trưởng | Bổ nhiệm ngày 15/08/2022 |

Trách nhiệm của Giám đốc trong việc lập các Báo cáo tài chính

Giám đốc Công ty chịu trách nhiệm lập các Báo cáo tài chính này trên cơ sở:

- Tuân thủ các Quy định của các Chuẩn mực kế toán Việt Nam, Chế độ kế toán Việt Nam và các quy định pháp lý hiện hành khác có liên quan;
- Lựa chọn các chính sách kế toán thích hợp và áp dụng các chính sách đó một cách nhất quán;
- Đưa ra các phán đoán và ước tính kế toán một cách hợp lý và thận trọng;
- Lập các Báo cáo tài chính trên nguyên tắc hoạt động liên tục.

Giám đốc Công ty, bằng báo cáo này xác nhận rằng: Các Báo cáo tài chính bao gồm Bảng cân đối kế toán, Báo cáo kết quả kinh doanh, Báo cáo lưu chuyển tiền tệ và các Thuyết minh Báo cáo tài chính kèm theo đã phản ánh trung thực và hợp lý về tình hình tài chính của Công ty tại thời điểm 31/12/2023 và kết quả hoạt động kinh doanh cũng như tình hình lưu chuyển tiền tệ trong quý kết thúc cùng ngày, phù hợp với các Chuẩn mực kế toán và Chế độ kế toán Việt Nam hiện hành.



Giám đốc

Phan Thanh Sơn

Đắk Nông, ngày 15 tháng 01 năm 2024

BẢNG CÂN ĐỐI KẾ TOÁN
Ngày 31 tháng 12 năm 2023

Mẫu số B 01a - DN
Ban hành TT 200/2014/TT-BTC
Ngày 22/12/2014 của BTC


Đơn vị tính: Đồng

Tài sản	Mã số	TM	Số cuối quý	Số đầu năm
A	B	C	1	2
A- TÀI SẢN NGẮN HẠN(100=110+120+130+140+150)	100		96.051.847.867	92.302.245.856
I- Tiền và các khoản tương đương tiền	110		2.290.921.116	11.263.779.122
1. Tiền	111	5	290.921.116	363.779.122
2. Các khoản tương đương tiền	112	6	2.000.000.000	10.900.000.000
II- Các khoản đầu tư tài chính ngắn hạn	120		64.200.000.000	65.000.000.000
1. Đầu tư nắm giữ đến ngày đáo hạn	123	7	64.200.000.000	65.000.000.000
III- Các khoản phải thu ngắn hạn	130		28.491.303.484	15.061.366.313
1. Phải thu ngắn hạn của khách hàng	131	8	24.305.483.845	12.457.848.516
2. Phải thu ngắn hạn khác	136	9	4.653.678.040	3.071.376.198
3. Dự phòng phải thu ngắn hạn khó đòi (*)	137	10	(467.858.401)	(467.858.401)
IV- Hàng tồn kho	140	11	859.957.134	760.192.665
1. Hàng tồn kho	141		859.957.134	760.192.665
V- Tài sản ngắn hạn khác	150		209.666.133	216.907.756
1. Chi phí trả trước ngắn hạn	151	14a	209.666.133	216.907.756
B- TÀI SẢN DÀI HẠN (200=210+220+240+250+260)	200		38.300.721.938	41.011.058.955
I. Các khoản phải thu dài hạn	210			
II. Tài sản cố định	220		37.157.479.788	39.508.148.507
1. Tài sản cố định hữu hình	221	12	37.128.858.402	39.441.587.729
- Nguyên giá	222		157.843.956.201	157.843.956.201
- Giá trị hao mòn lũy kế (*)	223		(120.715.097.799)	(118.402.368.472)
2. Tài sản cố định thuê tài chính	224			
3. Tài sản cố định vô hình	227		28.621.386	66.560.778
- Nguyên giá	228	13	234.818.182	234.818.182
- Giá trị hao mòn lũy kế (*)	229		(206.196.796)	(168.257.404)
III. Bất động sản đầu tư	230			
IV. Tài sản dài hạn khác	260		1.143.242.150	1.502.910.448
1. Chi phí trả trước dài hạn	261	14b	1.143.242.150	1.502.910.448
TỔNG CỘNG TÀI SẢN (270 = 100+200)	270		134.352.569.805	133.313.304.811

BẢNG CÂN ĐỐI KẾ TOÁN (TIẾP THEO)

Ngày 31 tháng 12 năm 2023

Nguồn vốn	Mã số	TM	Số cuối quý	Số đầu năm
A	B	C	1	2
A- NỢ PHẢI TRẢ (300=310+330)	300		17.030.366.826	17.330.851.176
I- Nợ ngắn hạn	310		17.030.366.826	17.330.851.176
1. Phải trả người bán ngắn hạn	311	15	10.484.727	46.952.397
2. Thuế và các khoản phải nộp Nhà nước	313	16	7.652.280.695	8.010.854.850
3. Phải trả người lao động	314		4.873.752.734	4.610.289.774
4. Chi phí phải trả ngắn hạn	315	17	257.692.932	317.709.252
5. Phải trả ngắn hạn khác	319	18	1.771.559.834	1.816.252.709
6. Quỹ khen thưởng phúc lợi	322		2.464.595.904	2.528.792.194
II- Nợ dài hạn	330			
B. VỐN CHỦ SỞ HỮU (400=410+420)	400		117.322.202.979	115.982.453.635
I- Vốn chủ sở hữu	410		117.322.202.979	115.982.453.635
1. Vốn góp chủ sở hữu	411	19	95.000.000.000	95.000.000.000
2. Vốn khác của chủ sở hữu	414		1.462.308.448	1.462.308.448
3. Quỹ đầu tư phát triển	418		3.689.983.751	3.689.983.751
4. Lợi nhuận sau thuế chưa phân phối	421		17.169.910.780	15.830.161.436
II- Nguồn kinh phí và quỹ khác	430			
TỔNG CỘNG NGUỒN VỐN (440=300+400)	440		134.352.569.805	133.313.304.811



Giám đốc

Phan Thanh Sơn

Kế toán trưởng

Trịnh Chu Khánh Nhiên

Người lập

Trịnh Chu Khánh Nhiên


Đắk Nông, ngày 18 tháng 01 năm 2024

BÁO CÁO KẾT QUẢ KINH DOANH
QUÝ IV NĂM 2023

Mẫu số B 02a-DN
Ban hành TT 200/2014/TT-BTC
Ngày 22/12/2014 của BTC

Đơn vị tính: VNĐ

CHỈ TIÊU	Mã số	T M	Quý		Lũy kế từ đầu năm tới cuối quý	
			Năm nay	Năm trước	Năm nay	Năm trước
A	B	C	1	2	3	4
1. Doanh thu bán hàng và cung cấp dịch vụ	1		31.564.822.638	31.951.859.488	105.424.330.891	113.417.962.509
2. Các khoản giảm trừ doanh thu	2					
3. Doanh thu thuần về bán hàng và cung cấp dịch vụ (10 = 01 - 02)	10	20	31.564.822.638	31.951.859.488	105.424.330.891	113.417.962.509
4. Giá vốn hàng bán	11	21	10.710.826.266	12.033.117.136	31.471.751.637	33.801.725.320
5. Lợi nhuận gộp về bán hàng và cung cấp dịch vụ (20 = 10 - 11)	20		20.853.996.372	19.918.742.352	73.952.579.254	79.616.237.189
6. Doanh thu hoạt động tài chính	21	22	1.408.572.129	1.053.036.261	5.344.988.541	3.978.064.041
7. Chi phí tài chính	22					
- Trong đó: Chi phí lãi vay	23					
8. Chi phí bán hàng	24					
9. Chi phí quản lý doanh nghiệp	25		2.691.032.097	1.978.119.015	6.676.398.019	6.275.714.797
10 Lợi nhuận thuần từ hoạt động kinh doanh (30 = 20 + (21 - 22) - (24 + 25))	30		19.571.536.404	18.993.659.598	72.621.169.776	77.318.586.433
11. Thu nhập khác	31			214.078.131		214.078.131
12. Chi phí khác	32					
13. Lợi nhuận khác (40 = 31 - 32)	40			214.078.131		214.078.131
14. Tổng lợi nhuận kế toán trước thuế (50 = 30 + 40)	50		19.571.536.404	19.207.737.729	72.621.169.776	77.532.664.564
15. Chi phí thuế TNDN hiện hành	51	23	3.945.023.336	3.856.034.551	14.591.612.810	15.559.753.918
16. Chi phí thuế TNDN hoãn lại	52					
17. Lợi nhuận sau thuế thu nhập doanh nghiệp (60 = 50 - 51 - 52)	60		15.626.513.068	15.351.703.178	58.029.556.966	61.972.910.646
18. Lãi cơ bản trên cổ phiếu (*)	70	24	1.504	1.522	5.741	6.164
19. Lãi suy giảm trên cổ phiếu (*)	71					



Phan Thanh Sơn

Đắk Nông, ngày 18 tháng 01 năm 2024

Kế toán trưởng

Trịnh Chu Khánh Nhiên

Người lập

Trịnh Chu Khánh Nhiên

BÁO CÁO LƯU CHUYỂN TIỀN TỆ
Lũy kế năm 2023

Mẫu số B 03 - DN
Ban hành TT 200/2014/TT-BTC
Ngày 22/12/2014 của BTC

Chi tiêu	Mã số	TM	Đơn vị tính : VND	
			Năm nay	Năm trước
I. Lưu chuyển tiền từ hoạt động kinh doanh				
1 Tiền thu từ bán hàng, CC DV và doanh thu khác	1		94.244.570.090	115.133.114.862
2 Tiền chi trả cho người cung cấp HH và DV	2		(4.377.593.069)	(8.040.782.160)
3 Tiền chi trả cho người lao động	3		(17.285.962.663)	(13.483.830.759)
4 Tiền lãi vay đã trả	4			
5 Thuế thu nhập doanh nghiệp đã nộp	5		(14.744.258.987)	(11.255.163.605)
6 Tiền thu khác từ hoạt động kinh doanh	6		8.512.510.855	11.623.118.429
7 Tiền chi khác cho hoạt động kinh doanh	7		(26.699.069.964)	(30.815.502.936)
Lưu chuyển tiền thuần từ hoạt động kinh doanh	20		39.650.196.262	63.160.953.831
II. Lưu chuyển tiền từ hoạt động đầu tư				
1 Tiền chi để mua sắm XD TSCĐ và các TS DH khác	21		-	(2.796.543.553)
2 Tiền chi cho vay, mua các công cụ nợ của đơn vị khác	23		(70.200.000.000)	(77.000.000.000)
3 Tiền thu hồi cho vay, bán lại các CC nợ của đơn vị khác	24		71.000.000.000	77.500.000.000
4 Tiền thu lãi cho vay, cổ tức và lợi nhuận được chia	27		3.798.922.724	3.540.133.355
Lưu chuyển tiền thuần từ hoạt động đầu tư	30		4.598.922.724	1.243.589.802
III. Lưu chuyển tiền từ hoạt động tài chính				
1 Tiền thu từ đi vay	33		-	-
2 Tiền trả nợ gốc vay	34		-	-
3 Cổ tức, lợi nhuận đã trả cho chủ sở hữu	36		(53.221.976.992)	(64.311.350.668)
Lưu chuyển tiền thuần từ hoạt động tài chính	40		(53.221.976.992)	(64.311.350.668)
Lưu chuyển tiền thuần trong kỳ (20+30+40)	50		(8.972.858.006)	93.192.965
Tiền và tương đương tiền đầu kỳ	60		11.263.779.122	11.170.586.157
Ảnh hưởng của thay đổi tỷ giá hối đoái qui đổi ngoại tệ	61			
Tiền và tương đương tiền cuối kỳ	70		2.290.921.116	11.263.779.122



Giám đốc

Phan Thanh Sơn

Kế toán trưởng

Trịnh Chu Khánh Nhiên

Người lập

Trịnh Chu Khánh Nhiên

Đắk Nông, ngày 18 tháng 01 năm 2024

THUYẾT MINH BÁO CÁO TÀI CHÍNH

(Các Thuyết minh này là bộ phận hợp thành và cần được đọc đồng thời với các Báo cáo tài chính)

1. Đặc điểm hoạt động

Công ty Cổ phần Thủy Điện - Điện lực 3 (sau đây gọi tắt là “Công ty”) được thành lập theo Giấy chứng nhận đăng ký kinh doanh số 3203000163 ngày 20 tháng 11 năm 2003 của Sở Kế hoạch và Đầu tư Thành phố Đà Nẵng. Từ khi thành lập đến nay Công ty đã 05 lần điều chỉnh Giấy chứng nhận đăng ký kinh doanh, lần điều chỉnh gần nhất vào ngày 23 tháng 04 năm 2021 theo Giấy chứng nhận đăng ký kinh doanh số 0400456277 do Sở Kế hoạch và Đầu tư tỉnh Đắk Nông cấp. Công ty là đơn vị hạch toán độc lập, hoạt động theo Luật Doanh nghiệp, Điều lệ Công ty và các quy định pháp lý hiện hành có liên quan.

Ngành nghề kinh doanh chính

- Đầu tư xây dựng các dự án thủy điện;
- Sản xuất và kinh doanh điện năng;
- Tư vấn các công trình điện;
- Xây lắp các công trình thủy lợi, thủy điện, các công trình đường dây, trạm biến thế điện, các công trình xây dựng dân dụng – công nghiệp.

2. Niên độ kế toán, đơn vị tiền tệ sử dụng trong kế toán

Niên độ kế toán bắt đầu từ ngày 01 tháng 01 và kết thúc vào ngày 31 tháng 12 hàng năm.

Báo cáo tài chính và các nghiệp vụ kế toán được lập và ghi sổ bằng Đồng Việt Nam (VND).

3. Chuẩn mực và Chế độ kế toán áp dụng

Công ty áp dụng Chế độ kế toán Việt Nam, ban hành theo Thông tư số 200/2014/TT-BTC ngày 22/12/2014 của Bộ Tài chính, Hệ thống chuẩn mực kế toán Việt Nam và các quy định về sửa đổi, bổ sung có liên quan do Bộ Tài chính ban hành.

Hình thức kế toán: Chứng từ ghi sổ.

4. Tóm tắt các chính sách kế toán chủ yếu.

4.1. Tiền và các khoản tương đương tiền

Tiền bao gồm: Tiền mặt tại quỹ và tiền gửi ngân hàng không kỳ hạn.

Các khoản tương đương tiền là các khoản đầu tư ngắn hạn có thời hạn thu hồi không quá 3 tháng kể từ đầu tư, có khả năng chuyển đổi dễ dàng thành một lượng tiền xác định và không có rủi ro trong việc chuyển đổi thành tiền tại thời điểm báo cáo.

4.2. Các khoản phải thu

Các khoản nợ phải thu bao gồm: Phải thu khách hàng và phải thu khác

Phải thu khách hàng là các khoản phải thu mang tính chất thương mại, phát sinh từ các giao dịch có tính chất mua bán giữa Công ty và người mua;

Phải thu khác là các khoản phải thu không có tính chất thương mại, không liên quan đến giao dịch mua bán, nội bộ.

Các khoản phải thu được ghi nhận theo giá gốc trừ đi dự phòng nợ phải thu khó đòi. Dự phòng nợ phải thu khó đòi thể hiện phần giá trị dự kiến bị tổn thất tại thời điểm cuối kỳ kế toán đối với các khoản nợ đã quá hạn thu hồi, Công ty đã đòi nhiều lần nhưng vẫn chưa thu được hoặc chưa

THUYẾT MINH BÁO CÁO TÀI CHÍNH

(Các Thuyết minh này là bộ phận hợp thành và cần được đọc đồng thời với các Báo cáo tài chính)

đến thời hạn thu hồi nhưng khách đã lâm vào tình trạng phá sản hoặc đang làm thủ tục giải thể, mất tích, bỏ trốn.

4.3. Hàng tồn kho

Hàng tồn kho được tính theo phương pháp bình quân gia quyền và được hạch toán theo phương pháp kê khai thường xuyên với giá gốc nguyên vật liệu bao gồm chi phí mua, chi phí chế biến và các chi phí liên quan trực tiếp khác phát sinh để có được hàng tồn kho ở địa điểm và trạng thái hiện tại;

Hàng tồn kho được ghi nhận theo giá thấp hơn giữa giá gốc và giá trị thuần có thể thực hiện được.

Giá trị thuần có thể thực hiện là giá bán ước tính trừ đi chi phí ước tính để hoàn thành hàng tồn kho và chi phí ước tính cần thiết cho việc tiêu thụ chúng.

Dự phòng giảm giá hàng tồn kho được trích lập cho từng mặt hàng khi giá trị thuần có thể thực hiện được của mặt hàng đó nhỏ hơn giá trị gốc.

4.4. Tài sản cố định hữu hình

Nguyên giá

Tài sản cố định hữu hình được phản ánh theo nguyên giá trừ đi khấu hao lũy kế.

Nguyên giá bao gồm giá mua và toàn bộ các chi phí mà Công ty bỏ ra để có được tài sản cố định tính đến thời điểm đưa tài sản cố định đó vào trạng thái sẵn sàng sử dụng. Các chi phí phát sinh sau ghi nhận ban đầu chỉ được ghi tăng nguyên giá tài sản cố định nếu các chi phí này chắc chắn làm tăng lợi ích kinh tế trong tương lai do sử dụng tài sản đó. Các chi phí không thỏa mãn điều kiện trên được ghi nhận là chi phí trong kỳ.

Khấu hao

Khấu hao được tính theo phương pháp đường thẳng dựa trên thời gian hữu dụng ước tính của tài sản. Mức khấu hao phù hợp với Thông tư số 45/2013/TT-BTC ngày 25/04/2013 của Bộ Tài Chính.

<u>Loại tài sản</u>	<u>Thời gian khấu hao (năm)</u>
➤ Nhà cửa, vật kiến trúc	5 – 50
➤ Máy móc thiết bị	10 – 12
➤ Phương tiện truyền tải, truyền dẫn	6
➤ Thiết bị dụng cụ quản lý	3
➤ Tài sản cố định khác	8

4.5. Tài sản cố định vô hình

Quyền sử dụng đất

Quyền sử dụng đất được ghi nhận là tài sản cố định vô hình khi Công ty được Nhà Nước giao đất có thu tiền sử dụng đất và được cấp giấy chứng nhận quyền sử dụng đất.

Nguyên giá tài sản cố định vô hình là quyền sử dụng đất được xác định là toàn bộ các khoản tiền chi ra để có quyền sử dụng đất hợp pháp cộng với các chi phí cho đền bù, giải phóng mặt bằng, san lấp mặt bằng, lệ phí trước bạ,.....

THUYẾT MINH BÁO CÁO TÀI CHÍNH

(Các Thuyết minh này là bộ phận hợp thành và cần được đọc đồng thời với các Báo cáo tài chính)

Quyền sử dụng đất không có thời hạn thì không thực hiện khấu hao.

Các tài sản cố định vô hình khác

Các tài sản cố định vô hình khác được phản ánh theo nguyên giá trừ đi khấu hao lũy kế.

Khấu hao của tài sản cố định vô hình được tính theo phương pháp đường thẳng dựa trên thời gian hữu dụng ước tính của tài sản. Tỷ lệ khấu hao phù hợp với Thông tư số 45/2013/TT-BTC ngày 25/04/2013 của Bộ Tài chính.

<u>Loại tài sản</u>	<u>Thời gian khấu hao (năm)</u>
Phần mềm máy tính	3

4.6. Chi phí trả trước

Chi phí trả trước được phân loại thành chi phí trả trước ngắn hạn và chi phí trả trước dài hạn. Đây là các chi phí thực tế đã phát sinh nhưng có liên quan đến kết quả hoạt động sản xuất kinh doanh của nhiều thời kỳ. Các chi phí trả trước chủ yếu tại Công ty :

- Công cụ dụng cụ đã xuất dùng được phân bổ theo phương pháp đường thẳng trong thời gian từ 1 năm đến 3 năm.
- Các chi phí trả trước khác: Căn cứ vào tính chất, mức độ chi phí, Công ty lựa chọn phương pháp và tiêu thức phân bổ phù hợp trong thời gian mà lợi ích kinh tế được dự kiến tạo ra.

4.7. Các khoản nợ phải trả

Các khoản nợ phải trả bao gồm: phải trả người bán và phải trả khác:

- Phải trả người bán là các khoản phải trả mang tính chất thương mại, phát sinh từ các giao dịch có tính chất mua bán giữa nhà cung cấp và Công ty;
- Phải trả khác là các khoản phải trả không có tính chất thương mại, không liên quan đến giao dịch mua bán, nội bộ.

Các khoản nợ phải trả được ghi nhận theo giá gốc, được phân loại thành nợ phải trả ngắn hạn và dài hạn căn cứ theo kỳ hạn nợ còn lại tại ngày kết thúc kỳ kế toán.

Các khoản nợ phải trả được Công ty theo dõi chi tiết theo đối tượng, kỳ hạn gốc, kỳ hạn nợ còn lại và theo nguyên tệ.

4.8. Chi phí phải trả

Các khoản phải trả được ghi nhận cho số tiền phải trả trong tương lai liên quan đến hàng hóa và dịch vụ đã nhận được không phụ thuộc vào việc công ty đã nhận được hóa đơn của nhà cung cấp hay chưa. Chi phí phải trả phát sinh tại Công ty là tiền dịch vụ môi trường rừng: Được xác định dựa vào sản lượng điện đã phát (kwh) và đơn giá chi trả dịch vụ môi trường rừng (36 đ/kwh).

4.9. Vốn chủ sở hữu

Vốn góp của chủ sở hữu được phản ánh số vốn thực tế đã góp của các cổ đông.

Lợi nhuận sau thuế doanh nghiệp được trích lập các quỹ và chia cho cổ đông theo Điều lệ Công ty hoặc Quyết định của Đại hội đồng cổ đông.

Cổ tức trả cho cổ đông không vượt quá lợi nhuận sau thuế chưa phân phối và có cân nhắc đến các khoản mục phi tiền tệ nằm trong lợi nhuận sau thuế chưa phân phối có thể ảnh hưởng đến luồng tiền và khả năng chi trả cổ tức.

THUYẾT MINH BÁO CÁO TÀI CHÍNH

(Các Thuyết minh này là bộ phận hợp thành và cần được đọc đồng thời với các Báo cáo tài chính)

4.10. Ghi nhận doanh thu và thu nhập khác

- Doanh thu bán điện thương phẩm được ghi nhận căn cứ vào hồ sơ xác nhận sản lượng điện năng phát vào lưới điện quốc gia và đơn giá quy định tại Hợp đồng số 05/2011/Đrây H'Linh2/EVN CPC-CF TĐ ĐL3 ngày 31/05/2011 với Tổng công ty điện lực miền Trung. Đơn giá cụ thể áp dụng theo Biểu chi phí tránh được do Cục điều tiết Điện lực Việt Nam ban hành hàng năm.
- Doanh thu bán hàng và cung cấp dịch vụ được ghi nhận khi có khả năng thu được các lợi ích kinh tế và có thể xác định được một cách chắc chắn, đồng thời thỏa mãn điều kiện sau:
 - ✓ Doanh thu bán hàng được ghi nhận khi những rủi ro đáng kể và quyền sở hữu về sản phẩm đã được chuyển giao cho người mua và không còn khả năng đáng kể nào làm thay đổi quyết định của hai bên về giá bán hoặc khả năng trả lại hàng.
 - ✓ Doanh thu cung cấp dịch vụ được ghi nhận khi đã hoàn thành dịch vụ. Trường hợp dịch vụ được thực hiện trong nhiều kỳ kế toán thì việc xác định doanh thu trong từng kỳ được thực hiện căn cứ vào tỷ lệ hoàn thành dịch vụ tại ngày kết thúc kỳ kế toán.
- Doanh thu hoạt động tài chính được ghi nhận khi doanh thu được xác định tương đối chắc chắn và có khả năng thu được lợi ích kinh tế từ giao dịch đó.
 - ✓ Tiền lãi được ghi nhận trên cơ sở thời gian và lãi suất thực tế.
 - ✓ Cổ tức và lợi nhuận được chia được ghi nhận khi công ty được quyền nhận cổ tức hoặc được quyền nhận lợi nhuận từ việc góp vốn.
- Thu nhập khác là khoản thu nhập ngoài hoạt động, sản xuất kinh doanh của Công ty được ghi nhận khi có thể xác định được một cách tương đối chắc chắn và có khả năng thu được các lợi ích kinh tế.

4.11. Giá vốn hàng bán

Giá vốn của sản phẩm, hàng hóa và dịch vụ tiêu thụ được ghi nhận đúng kỳ, theo nguyên tắc phù hợp với doanh thu và nguyên tắc thận trọng.

4.12. Chi phí quản lý doanh nghiệp

Chi phí quản lý doanh nghiệp phản ánh các chi phí thực tế phát sinh liên quan đến quản lý chung của doanh nghiệp.

4.13. Chi phí thuế thu nhập doanh nghiệp hiện hành

Thuế thu nhập hiện hành là khoản thuế được tính dựa trên thu nhập chịu thuế trong kỳ với thuế suất có hiệu lực tại ngày kết thúc niên độ kế toán. Thu nhập chịu thuế chênh lệch so với lợi nhuận kế toán là do điều chỉnh các khoản chênh lệch tạm thời giữa thuế và kế toán cũng như điều chỉnh các khoản thu nhập và chi phí không phải chịu thuế hay không được khấu trừ.

4.14. Thuế suất và các lệ phí nộp Ngân sách mà Công ty đang áp dụng

- Thuế Giá trị gia tăng: Áp dụng mức thuế suất 10% đối với sản phẩm điện thương phẩm.
- Thuế Thu nhập doanh nghiệp, Công ty được hưởng ưu đãi đối với dự án thủy điện như sau:
 - Được hưởng thuế suất ưu đãi là 10% trong 15 năm kể từ khi dự án đầu tư bắt đầu hoạt động kinh doanh. Nhà máy điện Đrây H'Linh2 đi vào hoạt động từ tháng 2 năm 2007, do vậy Công ty được hưởng thuế suất ưu đãi 10% từ năm 2007 đến năm 2021.

THUYẾT MINH BÁO CÁO TÀI CHÍNH

(Các Thuyết minh này là bộ phận hợp thành và cần được đọc đồng thời với các Báo cáo tài chính)

- Được miễn thuế 04 năm và giảm 50% số thuế phải nộp trong 09 năm tiếp theo kể từ khi đơn vị có phát sinh thu nhập chịu thuế thu nhập doanh nghiệp phải nộp. Năm 2007 là năm đầu tiên Công ty có thu nhập chịu thuế; theo đó Công ty được miễn thuế trong 04 năm (2007- 2010) và được giảm 50% trong 09 năm tiếp theo (2011-2019).

Những ưu đãi về thuế Thu nhập doanh nghiệp trên đây được quy định tại Nghị định 124/2008/NĐ-CP ngày 11/12/2007 của Chính phủ.

- Kể từ năm 2022, Công ty áp dụng mức thuế TNDN là 20%.

- Thuế nhập khẩu và tiền thuê đất.

- Được miễn thuế nhập khẩu đối với máy móc thiết bị nhập khẩu để tạo tài sản cố định mà trong nước chưa sản xuất được (có danh mục máy móc, thiết bị kèm theo).
- Theo Hợp đồng thuê đất số 37/HĐTĐ ngày 21/06/2017 thì công ty đã ký hợp đồng thuê 220.352m² đất với thời hạn 50 năm (từ ngày 01/07/2004 đến 01/07/2054) tại xã EaPô, huyện Cư Jút, tỉnh Đắk Nông để xây dựng Nhà máy Thủy điện Đrây H'Lin2. Công ty được miễn tiền thuê đất từ năm 2004 đến hết năm 2020.

- Các loại Thuế khác và lệ phí nộp theo quy định hiện hành.

4.15. Công cụ tài chính

Ghi nhận ban đầu

Tài sản tài chính

Tại ngày ghi nhận ban đầu, tài sản tài chính được ghi nhận theo giá gốc cộng các chi phí giao dịch có liên quan trực tiếp đến việc mua sắm tài sản tài chính đó. Tài sản tài chính của Công ty bao gồm: tiền mặt, tiền gửi ngắn hạn, các khoản phải thu khách hàng và các khoản phải thu khác.

Nợ phải trả tài chính

Tại ngày ghi nhận ban đầu, nợ phải trả tài chính được ghi nhận theo giá gốc cộng các chi phí giao dịch có liên quan trực tiếp đến việc phát hành nợ phải trả tài chính đó. Nợ phải trả tài chính của Công ty bao gồm các khoản vay, phải trả người bán, chi phí phải trả và phải trả khác.

Đánh giá lại sau lần ghi nhận ban đầu

Hiện tại, chưa có quy định về đánh giá lại công cụ tài chính sau ghi nhận ban đầu

4.16. Các bên liên quan

Các bên được coi là liên quan nếu một bên có khả năng kiểm soát hoặc có ảnh hưởng đáng kể đối với bên kia trong việc ra quyết định về các chính sách tài chính và hoạt động.

5. Tiền

	31/12/2023	31/12/2022
	VND	VND
Tiền mặt	58.211.962	34.110.123
Tiền gửi ngân hàng	232.709.154	329.668.999
Cộng	290.921.116	363.779.122

THUYẾT MINH BÁO CÁO TÀI CHÍNH

(Các Thuyết minh này là bộ phận hợp thành và cần được đọc đồng thời với các Báo cáo tài chính)

6. Các khoản tương đương tiền

	31/12/2023 VND	31/12/2022 VND
Tiền gửi kỳ hạn 1 tháng đến 3 tháng - Ngân hàng Công thương – Chi nhánh Đắk Lắk	2.000.000.000	10.900.000.000
Cộng	2.000.000.000	10.900.000.000

7. Đầu tư nắm giữ đến ngày đáo hạn

	31/12/2023 VND	31/12/2022 VND
Tiền gửi kỳ hạn 6 đến 12 tháng - Ngân hàng Công thương – Chi nhánh Đắk Lắk	22.000.000.000	65.000.000.000
- Ngân hàng Đầu tư & PT – Chi nhánh Đắk Lắk	28.200.000.000	
- Ngân hàng Ngoại Thương – Chi nhánh Đắk Lắk	14.000.000.000	
Cộng	64.200.000.000	65.000.000.000

8. Các khoản phải thu

	31/12/2023 VND	31/12/2022 VND
Tổng công ty Điện lực miền Trung	24.305.483.845	12.457.848.516
Cộng	24.305.483.845	12.457.848.516

9. Phải thu ngắn hạn khác

	31/12/2023 VND	31/12/2022 VND
Thuế thu nhập cá nhân		180.302.591
Lãi dự thu	3.895.391.023	2.349.325.206
Công ty cổ phần đầu tư và xây dựng miền Trung	467.858.401	467.858.401
Phải thu khác	291.176.750	73.890.000
Cộng	4.654.426.174	3.071.376.198

THUYẾT MINH BÁO CÁO TÀI CHÍNH

(Các Thuyết minh này là bộ phận hợp thành và cần được đọc đồng thời với các Báo cáo tài chính)

10. Dự phòng phải thu ngắn hạn khó đòi

	31/12/2023 VND	31/12/2022 VND
Công ty cổ phần đầu tư và xây dựng miền Trung	467.858.401	467.858.401
Cộng	467.858.401	467.858.401

11. Hàng tồn kho

	31/12/2023 VND	31/12/2022 VND
Nguyên liệu, vật liệu	859.957.134	760.192.665
Cộng	859.957.134	760.192.665

12. Tài sản cố định hữu hình

	Nhà cửa, vật kiến trúc VND	Máy móc thiết bị VND	P.tiền vận tải truyền dẫn VND	Thiết bị, dụng cụ quản lý VND	TSCĐ khác VND	Cộng VND
Nguyên giá						
Nguyên giá tại 01/10/2023	53.616.152.768	86.078.577.445	16.808.506.226	1.340.719.762		157.843.956.201
Mua trong kỳ						
Thanh lý, nhượng bán						
Số cuối kỳ	53.616.152.768	86.078.577.445	16.808.506.226	1.340.719.762		157.843.956.201
Khấu hao						
Số đầu kỳ 01/10/2023	23.279.067.487	86.052.387.790	9.665.106.599	1.152.651.175		120.149.213.052
Khấu hao trong kỳ	362.463.402	4.650.000	181.328.163	17.443.182		565.884.747
Thanh lý, nhượng bán						
Số cuối kỳ	23.641.530.889	86.057.037.790	9.846.434.762	1.170.094.357		120.715.097.799
Giá trị còn lại						
Số đầu kỳ	30.337.085.281	26.189.655	7.143.399.627	188.068.587		37.694.743.149
Số cuối kỳ 31/12/2023	29.974.621.879	21.539.655	6.962.071.464	170.625.405		37.128.858.402

Không có TSCĐ hữu hình đã được dùng thế chấp, cầm cố, đảm bảo cho các khoản vay tại thời điểm cuối quý IV/2023

Nguyên giá TSCĐ hữu hình đã khấu hao hết nhưng vẫn còn sử dụng ngày 31/12/2023 là: 91.864.323.827 đồng.

THUYẾT MINH BÁO CÁO TÀI CHÍNH

(Các Thuyết minh này là bộ phận hợp thành và cần được đọc đồng thời với các Báo cáo tài chính)

13. Tài sản cố định vô hình

	Phần mềm máy tính VND	TSCĐ vô hình khác VND	Cộng VND
Nguyên giá			
Nguyên giá tại ngày 01/10/2023	203.000.000	31.818.182	234.818.182
Mua trong kỳ			
Thanh lý, nhượng bán			
Số cuối kỳ	203.000.000	31.818.182	234.818.182
Khấu hao			
Số đầu kỳ 01/10/2023	172.553.709	24.423.391	196.977.100
Khấu hao trong kỳ	6.833.334	2.386.362	9.219.696
Thanh lý, nhượng bán			
Số cuối kỳ	179.387.043	26.809.753	206.196.796
Giá trị còn lại			
Số đầu kỳ	30.446.291	7.394.791	37.841.082
Số cuối kỳ 31/12/2023	23.612.957	5.008.429	28.621.386

Nguyên giá TSCĐ vô hình đã khấu hao hết nhưng vẫn còn sử dụng ngày 31/12/2023 là: 121.000.000 đồng.

14. Chi phí trả trước

a. Ngắn hạn

	31/12/2023 VND	31/12/2022 VND
Công cụ, dụng cụ xuất dùng		15.036.559
Chi phí bảo hiểm	40.145.065	37.785.641
Chi phí quan trắc, chuyển vị đập thủy điện	137.361.068	136.696.556
Chi phí khác	32.160.000	27.390.000
Cộng	209.666.133	216.907.756

b. Dài hạn

	31/12/2023 VND	31/12/2022 VND
Công cụ dụng cụ xuất dùng	473.348.714	430.095.493
Chi phí trả trước khác	386.111.109	617.777.777
Thiết bị thông tin liên lạc	283.782.327	455.037.178
Cộng	1.143.242.150	1.502.910.448

THUYẾT MINH BÁO CÁO TÀI CHÍNH

(Các Thuyết minh này là bộ phận hợp thành và cần được đọc đồng thời với các Báo cáo tài chính)

15. Phải trả người bán ngắn hạn

	31/12/2023 VND	31/12/2022 VND
Công Ty Cổ phần Đầu tư Xây dựng Bắc Nguyên		43.200.000
Các đối tượng khác	10.484.727	3.752.397
Cộng	10.484.727	46.952.397

16. Thuế và các khoản phải nộp nhà nước

	31/12/2023 VND	31/12/2022 VND
Thuế giá trị gia tăng	753.132.658	941.019.896
Thuế thu nhập cá nhân	189.291.358	102.867.880
Thuế thu nhập doanh nghiệp	5.991.612.810	6.144.258.987
Thuế tài nguyên	718.243.869	822.708.087
Cộng	7.652.280.695	8.010.854.850

17. Chi phí phải trả ngắn hạn

	31/12/2023 VND	31/12/2022 VND
Phí dịch vụ môi trường rừng (i)	257.692.932	317.709.252
Cộng	257.692.932	317.709.252

(i) Theo Nghị định số 147/2016/NĐ-CP sửa đổi, bổ sung một số điều của Nghị định 99/2010/NĐ-CP ngày 24/09/2010 của Chính phủ về chính sách chi trả phí dịch vụ môi trường rừng là: 36 đ/1 kwh hiệu lực từ ngày 01/12/2017.

18. Các khoản phải trả, phải nộp ngắn hạn khác

	31/12/2023 VND	31/12/2022 VND
Cổ tức, lợi nhuận phải trả	1.699.511.834	1.721.488.826
Các khoản phải trả, phải nộp khác	72.796.134	94.763.883
Cộng	1.772.307.968	1.816.252.709

THUYẾT MINH BÁO CÁO TÀI CHÍNH

(Các Thuyết minh này là bộ phận hợp thành và cần được đọc đồng thời với các Báo cáo tài chính)

19. Vốn chủ sở hữu

a. Bảng đối chiếu biến động của Vốn chủ sở hữu

	Vốn đầu tư của chủ sở hữu	Vốn khác của chủ sở hữu	Quỹ đầu tư phát triển	LN sau thuế chưa phân phối	Cộng
	VND	VND	VND	VND	VND
Số dư tại 01/10/2023	95.000.000.000	1.462.308.448	3.689.983.751	21.881.256.022	122.033.548.221
Tăng trong kỳ				15.626.513.068	15.626.513.068
Giảm trong kỳ				20.337.858.310	20.337.858.310
Số dư tại 31/12/2023	<u>95.000.000.000</u>	<u>1.462.308.448</u>	<u>3.689.983.751</u>	<u>17.169.910.780</u>	<u>117.322.202.979</u>

b. Chi tiết vốn đầu tư của chủ sở hữu

	31/12/2023 VND	31/12/2022 VND
Vốn góp của Tổng Công ty Điện lực miền Trung	28.900.000.000	28.900.000.000
Vốn góp của cổ đông khác	66.100.000.000	66.100.000.000
Cộng	<u>95.000.000.000</u>	<u>95.000.000.000</u>

c. Lợi nhuận sau thuế chưa phân phối

	Quý IV năm 2023 VND	Quý IV năm 2022 VND
Lợi nhuận kỳ trước chuyển sang	21.881.256.022	29.874.658.338
Lợi nhuận sau thuế thu nhập doanh nghiệp	15.626.513.068	15.351.703.178
Phân phối lợi nhuận	20.337.858.310	29.396.200.080
- Phân phối lợi nhuận kỳ trước		
+ Trả cổ tức cho cổ đông		
+ Trích quỹ khen thưởng phúc lợi		
- Tạm phân phối lợi nhuận kỳ này	20.337.858.310	29.396.200.080
+ Trả cổ tức cho cổ đông	19.000.000.000	28.500.000.000
+ Trích quỹ khen thưởng phúc lợi	1.337.858.310	896.200.080
Lợi nhuận sau thuế chưa phân phối	<u>17.169.910.780</u>	<u>15.830.161.436</u>

d. Cổ phiếu

	31/12/2023 VND	31/12/2022 VND
Số lượng cổ phiếu được phép phát hành	9.500.000	9.500.000
Số lượng cổ phiếu đã được phát hành và góp vốn đầy đủ	9.500.000	9.500.000
- Cổ phiếu thường	9.500.000	9.500.000
- Cổ phiếu ưu đãi	-	-
Số lượng cổ phiếu đang lưu hành	9.500.000	9.500.000
- Cổ phiếu thường	9.500.000	9.500.000
Mệnh giá cổ phiếu: 10.000VND		

THUYẾT MINH BÁO CÁO TÀI CHÍNH

(Các Thuyết minh này là bộ phận hợp thành và cần được đọc đồng thời với các Báo cáo tài chính)

20. Doanh thu bán hàng và cung cấp dịch vụ

	Quý IV năm 2023 VND	Quý IV năm 2022 VND
Tổng doanh thu		
<i>Doanh thu bán điện thương phẩm</i>	31.564.822.638	31.951.859.488
Cộng	31.564.822.638	31.951.859.488

21. Giá vốn hàng bán

	Quý IV năm 2023 VND	Quý IV năm 2022 VND
Giá vốn thành phẩm đã cung cấp	10.710.826.266	12.033.117.136
Cộng	10.710.826.266	12.033.117.136

22. Doanh thu hoạt động tài chính

	Quý IV năm 2023 VND	Quý IV năm 2022 VND
Lãi tiền gửi ngân hàng	1.408.572.129	1.053.036.261
Cộng	1.408.572.129	1.053.036.261

23. Chi phí Thuế thu nhập doanh nghiệp hiện hành

	Quý IV	
	NĂM 2023 VND	NĂM 2022 VND
Tổng lợi nhuận kế toán trước thuế	19.571.536.404	19.207.737.729
Điều chỉnh các khoản thu nhập chịu thuế		72.435.028
+ Điều chỉnh tăng	153.580.273	72.435.028
- Thuế lao HĐQT không trực tiếp điều hành	97.264.800	55.890.000
- Chi phí không hợp lệ	56.315.473	16.545.028
Tổng thu nhập chịu thuế	19.725.116.677	19.280.172.757
+ Chi phí thuế TNDN phát sinh kỳ này	3.945.023.336	3.856.034.551
Chi phí thuế thu nhập doanh nghiệp hiện hành	3.945.023.336	3.856.034.551

Năm 2020-2021 Công ty áp dụng thuế TNDN ưu đãi là 10% đối với doanh thu sản xuất điện.

THUYẾT MINH BÁO CÁO TÀI CHÍNH

(Các Thuyết minh này là bộ phận hợp thành và cần được đọc đồng thời với các Báo cáo tài chính)

Năm 2022 Công ty hết thời hạn được hưởng ưu đãi thuế TNDN nên áp dụng theo thuế suất hiện hành.

24. Lãi cơ bản trên cổ phiếu

	Quý IV năm 2023 VND	Quý IV năm 2022 VND
Lợi nhuận kế toán sau thuế thu nhập doanh nghiệp	15.626.513.068	15.351.703.178
Các khoản điều chỉnh tăng hoặc giảm lợi nhuận kế toán	1.337.858.310	896.200.080
- Điều chỉnh giảm (Trích quỹ khen thưởng phúc lợi)	1.337.858.310	896.200.080
LN hoặc lỗ phân bổ cho cổ đông sở hữu CP phổ thông	14.288.654.758	14.455.503.098
Lãi cơ bản trên cổ phiếu	1.504	1.522

25. Chi phí sản xuất kinh doanh theo yếu tố.

	Quý IV năm 2023 VND	Quý IV năm 2022 VND
Chi phí nguyên liệu, vật liệu	326.715.040	349.089.948
Chi phí nhân công	6.498.372.955	7.004.988.307
Chi phí khấu hao tài sản cố định	575.634.747	619.161.110
Chi phí dịch vụ mua ngoài	2.168.023.745	2.349.333.553
Chi phí bằng tiền khác	3.833.111.876	3.688.663.233
Cộng	13.401.858.363	14.011.236.151

26. Công cụ tài chính

a) Quản lý rủi ro vốn

Thông qua công tác quản trị nguồn vốn, Công ty xem xét, quyết định duy trì số dư nguồn vốn và nợ phải trả thích hợp trong từng thời kỳ để vừa đảm bảo hoạt động liên tục vừa tối đa hóa lợi ích của các cổ đông.

b) Quản lý rủi ro tài chính

Rủi ro tài chính bao gồm rủi ro thị trường (bao gồm rủi ro về giá hàng hóa, nguyên liệu), rủi ro tín dụng và rủi ro thanh khoản.

Quản lý rủi ro thị trường: Hoạt động kinh doanh của Công ty sẽ chủ yếu chịu rủi ro khi có sự biến động lớn về giá hàng hóa, nguyên liệu.

Quản lý rủi ro về giá hàng hóa, nguyên liệu

Công ty mua nguyên vật liệu từ nhà cung cấp trong nước để phục vụ hoạt động sản xuất kinh doanh, do đó sẽ chịu sự rủi ro từ việc thay đổi giá bán của nguyên vật liệu. Tuy nhiên, chi phí

THUYẾT MINH BÁO CÁO TÀI CHÍNH

(Các Thuyết minh này là bộ phận hợp thành và cần được đọc đồng thời với các Báo cáo tài chính)

nguyên vật liệu chiếm tỷ trọng nhỏ trong tổng giá thành sản phẩm nên Công ty cho rằng rủi ro về giá hàng hóa trong hoạt động sản xuất kinh doanh là ở mức thấp.

Quản lý rủi ro tín dụng

Khách hàng duy nhất của Công ty là Tổng Công ty Điện lực Miền Trung. Với đặc thù kinh doanh mua bán điện tại Việt Nam, Ban Giám đốc Công ty cho rằng Công ty không có rủi ro tín dụng trọng yếu với khách hàng.

Quản lý rủi ro thanh khoản

Để quản lý rủi ro thanh khoản, đáp ứng các nhu cầu về vốn, nghĩa vụ tài chính hiện tại và trong tương lai, Công ty thường xuyên theo dõi và duy trì đủ mức dự phòng tiền, tối ưu hóa các dòng tiền nhận rồi, tận dụng được tín dụng từ khách hàng và đối tác, chủ động kiểm soát các khoản nợ đến hạn, sắp đến hạn trong sự tương quan với tài sản đến hạn và nguồn thu có thể tạo ra trong thời kỳ đó,...

Tổng hợp các khoản nợ tài chính của Công ty theo thời hạn thanh toán như sau:

31/12/2022	Đơn vị tính: VND		
	Không quá 1 năm	Trên 1 năm	Tổng
Phải trả người bán	46.952.397		46.952.397
Chi phí phải trả	317.709.252		317.709.252
Phải trả khác	1.816.252.709		1.816.252.709
Cộng	2.180.914.358	0	2.180.914.358

31/12/2023	Đơn vị tính: VND		
	Không quá 1 năm	Trên 1 năm	Tổng
Phải trả người bán	10.484.727		10.484.727
Chi phí phải trả	257.692.932		257.692.932
Phải trả khác	1.771.559.834		1.771.559.834
Cộng	2.039.737.493	0	2.029.252.766

Tổng hợp các tài sản tài chính hiện có tại Công ty được trình bày trên cơ sở tài sản thuần như sau:

31/12/2022	Đơn vị tính: VND		
	Không quá 1 năm	Trên 1 năm	Tổng
Tiền và các khoản tương đương tiền	11.263.779.122	-	11.263.779.122
Phải thu khách hàng	12.457.848.516	-	12.457.848.516
Đầu tư nắm giữ đến ngày đáo hạn	65.000.000.000	-	65.000.000.000
Phải thu khác	2.603.517.797	467.858.401	3.071.376.198
Cộng	91.325.145.435	467.858.401	91.793.003.836

THUYẾT MINH BÁO CÁO TÀI CHÍNH

(Các Thuyết minh này là bộ phận hợp thành và cần được đọc đồng thời với các Báo cáo tài chính)

Đơn vị tính: VND

31/12/2023	Không quá 1 năm	Trên 1 năm	Tổng
Tiền và các khoản tương đương tiền	2.290.921.116	-	2.290.921.116
Phải thu khách hàng	24.305.483.845	-	24.305.483.845
Đầu tư nắm giữ đến ngày đáo hạn	64.200.000.000	-	64.200.000.000
Phải thu khác	4.185.819.639	467.858.401	4.653.678.040
Cộng	94.982.224.600	467.858.401	95.450.083.001

27. Báo cáo bộ phận

Theo quy định của Chuẩn mực kế toán số 28 và Thông tư hướng dẫn Chuẩn mực này thì Công ty cần lập báo cáo bộ phận. Theo đó, bộ phận là một phần có thể xác định riêng biệt của Công ty tham gia vào việc cung cấp các sản phẩm hoặc dịch vụ liên quan (bộ phận theo lĩnh vực kinh doanh) hoặc cung cấp sản phẩm hoặc dịch vụ trong một môi trường kinh tế cụ thể (bộ phận theo khu vực địa lý), mỗi bộ phận này chịu rủi ro và thu được lợi ích kinh tế khác với các bộ phận khác. Ban Giám đốc Công ty đánh giá rằng Công ty hoạt động trong một bộ phận kinh doanh duy nhất là sản xuất điện năng và một bộ phận địa lý chính là Tỉnh Đắk Nông, Việt Nam.

28. Thông tin về các bên liên quan

a/ Các bên liên quan

	Mối quan hệ
Tổng Công Ty Điện Lực Miền Trung	Công ty đầu tư

b/ Những giao dịch trọng yếu của Công ty với các bên liên quan trong kỳ gồm:


Giao dịch	Quý IV năm 2023	Quý IV năm 2022
	VND	VND
Doanh thu bán điện thương phẩm	31.564.822.638	31.951.859.488
Cổ tức đã trả	5.780.000.000	8.670.000.000

c/ Vào ngày kết thúc kỳ kế toán, các khoản phải thu, phải trả với các bên liên quan trong kỳ gồm:

Khoản mục	31/12/2023	31/12/2022
	VND	VND
Tổng công ty Điện lực miền Trung		
Phải thu khách hàng	24.305.483.845	12.457.848.516
Phải trả khác		

29. Sự kiện phát sinh sau ngày kết thúc niên độ kế toán

Không có sự kiện quan trọng nào khác xảy ra sau ngày kết thúc kỳ kế toán yêu cầu phải điều chỉnh hoặc công bố trong các Báo cáo tài chính.



Giám đốc

Kế toán trưởng

Người lập

Phan Thanh Sơn

Trịnh Chu Khánh Nhiên

Trịnh Chu Khánh Nhiên

Đắk Nông, ngày 18 tháng 01 năm 2024

