

CÔNG BỐ THÔNG TIN ĐỊNH KỲ BÁO CÁO TÀI CHÍNH

Kính gửi: - Ủy Ban Chứng khoán Nhà nước
- Sở giao dịch Chứng khoán Hà Nội

Thực hiện quy định tại khoản 3 Điều 14 Thông tư số 96/2020/TT-BTC ngày 16/11/2020 của Bộ Tài chính hướng dẫn công bố thông tin trên thị trường chứng khoán, Công ty Cổ phần Bia Sài Gòn – Sông Lam thực hiện công bố thông tin báo cáo tài chính (BCTC) Quý IV năm 2023 với Sở Giao dịch Chứng khoán Hà Nội như sau:

1. Tên tổ chức: CÔNG TY CỔ PHẦN BIA SÀI GÒN – SÔNG LAM

- Địa chỉ trụ sở chính: Khối I, Xã Hưng Đạo, Huyện Hưng Nguyên, Tỉnh Nghệ An
- Mã chứng khoán: BSL
- Điện thoại: 02388.662.662 Fax: 02388.662.664
- Email: sasobeco@sasobeco.com.vn
- Website: https://sasobeco.com.vn/

2. Nội dung thông tin công bố:

BCTC Quý IV/2023.

- BCTC riêng (TCNY không có công ty con và đơn vị kế toán cấp trên có đơn vị trực thuộc);
- BCTC hợp nhất (TCNY có công ty con);
- BCTC tổng hợp (TCNY có đơn vị kế toán trực thuộc tổ chức bộ máy kế toán riêng).

- Các trường hợp thuộc diện phải giải trình nguyên nhân:

- Tổ chức kiểm toán đưa ra ý kiến không phải là ý kiến chấp nhận toàn phần đối với BCTC (đối với BCTC được kiểm toán):

Có Không

Văn bản giải trình trong trường hợp tích có:

Có Không

- Lợi nhuận sau thuế trong kỳ báo cáo có sự chênh lệch trước và sau kiểm toán từ 5% trở lên, chuyển từ lỗ sang lãi hoặc ngược lại (đối với BCTC được kiểm toán):

Có Không



Văn bản giải trình trong trường hợp tích có:

Có

Không

- Lợi nhuận sau thuế thu nhập doanh nghiệp tại báo cáo kết quả kinh doanh của kỳ báo cáo thay đổi từ 10% trở lên so với báo cáo cùng kỳ năm trước:

Có

Không

Văn bản giải trình trong trường hợp tích có:

Có

Không

- Lợi nhuận sau thuế trong kỳ báo cáo bị lỗ, chuyển từ lãi ở báo cáo cùng kỳ năm trước sang lỗ ở kỳ này hoặc ngược lại:

Có

Không

Văn bản giải trình trong trường hợp tích có:

Có

Không

Thông tin này đã được công bố trên trang thông tin điện tử của công ty vào ngày: 18/01/2024 tại đường dẫn: <https://sasobeco.com.vn/>

Tôi cam kết thông tin công bố trên đây là đúng sự thật và hoàn toàn chịu trách nhiệm trước pháp luật về nội dung các thông tin đã công bố./.

Tài liệu đính kèm

- BCTC Quý IV/2023;
- Công văn giải trình lợi nhuận.

**ĐẠI DIỆN TỔ CHỨC
NGƯỜI ĐƯỢC ỦY QUYỀN CÔNG BỐ
THÔNG TIN**



Đặng Việt Cường

**CÔNG TY CỔ PHẦN
BIA SÀI GÒN – SÔNG LAM
SAIGON – SONG LAM BEER
JOINT STOCK COMPANY**

Số/No : 21 /2024/CV-BSGSL

V/v: Giải trình lợi nhuận BCTC quý 4 năm 2023 thay đổi hơn 10% so với cùng kỳ năm trước.

About: Explaining the profit of the financial statements for the Q4 of 2023 changed by more than 10% compared to the same period last year.

**CỘNG HÒA XÃ HỘI CHỦ NGHĨA VIỆT NAM
SOCIALIST REPUBLIC OF VIETNAM**

Độc lập – Tự do – Hạnh phúc
Independence - Freedom - Happiness

Tp Vinh, ngày 18 tháng 1 năm 2024

Vinh, th January 2024

**Kính gửi: ỦY BAN CHỨNG KHOÁN NHÀ NƯỚC;
SỞ GIAO DỊCH CHỨNG KHOÁN HÀ NỘI**

To: STATE SECURITIES COMMITTEE
HANOI SECURITIES EXCHANGE

Tên công ty: Công ty cổ phần Bia Sài Gòn Sông Lam

Company name: Saigon Song Lam Beer Joint Stock Company

Địa chỉ: Khối 1, xã Hưng Đạo, huyện Hưng Nguyên, tỉnh Nghệ An

Address: Block 1, Hung Dao commune, Hung Nguyen district, Nghe An province

Mã số thuế/ Tax code: 2900783332

Người đại diện/ Representative: Nguyễn Hồng Anh

Chức vụ: Giám đốc/ Position: Director

Căn cứ thông tư 96/2020/TT-BTC ngày 16 tháng 11 năm 2020 của Bộ Tài chính về việc công bố thông tin định kỳ của tổ chức quy định giải trình nguyên nhân đối với trường hợp lợi nhuận sau thuế thu nhập doanh nghiệp tại Báo cáo kết quả hoạt động kinh doanh của kỳ công bố thay đổi từ 10% trở lên so với báo cáo cùng kỳ năm trước.

Pursuant to Circular 96/2020/TT-BTC dated November 16, 2020 of the Ministry of Finance on periodical information disclosure of organizations, regulations explaining the reasons for the case where the profit after corporate income tax in the statement of business results of the reporting period changes by 10% or more compared to the report of the same period last year.

Công ty cổ phần Bia Sài Gòn Sông Lam giải trình Báo cáo tài chính quý 4 năm 2023 cụ thể như sau:

Saigon Song Lam Beer Joint Stock Company explains its financial statements for the Q4 of 2023 as follows:



Chỉ tiêu <i>Targets</i>	Mã số <i>Code</i>	Quý 4 năm 2023 <i>Q4 of 2023</i>		Tăng (+) <i>Increase</i>	Tỷ lệ <i>Ratio</i>
		Năm nay <i>This year</i>	Năm trước <i>Last year</i>	Giảm (-) <i>Reduce</i>	
1	2	4	5	6=4-5	7=6/5
1. Doanh thu bán hàng và cung cấp dịch vụ <i>Revenue from sales of goods</i>	01	218,824,762,906	208,528,378,363	10,296,384,543	5%
3. Doanh thu thuần về bán hàng và cung cấp dịch vụ <i>Net revenue</i>	10	218,824,762,906	208,528,378,363	10,296,384,543	5%
4. Giá vốn hàng bán <i>Cost of sales</i>	11	206,252,387,044	206,229,413,444	22,973,600	0%
5. Lợi nhuận gộp về bán hàng cung cấp dịch vụ <i>Gross profit</i>	20	12,572,375,862	2,298,964,919	10,273,410,943	447%
6. Doanh thu hoạt động tài chính <i>Financial income</i>	21	3,443,959,323	2,638,444,124	805,515,199	31%
7. Chi phí tài chính <i>Financial expenses</i>	22	275,019,179	0	275,019,179	
8. Chi phí bán hàng <i>Selling expenses</i>	25	0	270,841,203	(270,841,203)	-100%
9. Chi phí quản lý doanh nghiệp <i>General and administration expenses</i>	26	3,951,968,043	5,691,471,073	(1,739,503,030)	-31%
10. Lợi nhuận thuần từ hoạt động kinh doanh <i>Net operating profit</i>	30	11,789,347,963	(1,083,971,726)	12,873,319,689	
11. Thu nhập khác <i>Other income</i>	31	33,282,852	188,000,000	(154,717,148)	-82%
12. Chi phí khác <i>Other expenses</i>	32	618,750,000	0	618,750,000	
13. Lợi nhuận khác <i>Results of other activities</i>	40	(585,467,148)	188,000,000	(773,467,148)	-411%
14. Tổng lợi nhuận kế toán trước thuế <i>Accounting profit before tax</i>	50	11,203,880,815	(895,971,726)	12,099,852,541	
15. Chi phí thuế TNDN hiện hành <i>Income tax expense - current</i>	51	3,698,881,967	(786,879,794)	4,485,761,761	
16. Chi phí thuế TNDN hoãn lại <i>Income tax expense - deferred</i>	52	(334,351,079)	(351,308,865)	16,957,786	-5%
17. Lợi nhuận sau thuế thu nhập doanh nghiệp <i>Net profit after tax</i>	60	7,839,349,927	242,216,933	7,597,132,994	3136%

Nguyên nhân kết quả kinh doanh quý 4 năm 2023 tăng so cùng kỳ là do/ *The reason for the increase in business results for the Q4 of 2023 over the same period is due to:*

- Doanh thu tăng do sản lượng tăng, thu nhập tài chính tăng nhờ số tiền gửi cao hơn đồng thời kiểm soát chi phí quản lý tốt hơn./ *I ncrease in revenue from higher volume and finance income due to higher deposit amount while with better control in administration expenses.*

Trên đây là ý kiến giải trình của Công ty về việc biến động lợi nhuận sau thuế của Báo cáo tài chính Quý 4 năm 2023 kính gửi đến Ủy Ban Chứng Khoán Nhà Nước, Sở giao dịch Chứng khoán Hà Nội.

The above is the explanation of the Company on the fluctuation of profit after tax of the financial statement of the Q4 of 2023, sent to the State Securities Commission, the Hanoi Stock Exchange.

Trân trọng/ *Best regards./.*

Nơi nhận/ Recipients:

- Như trên/ *as above;*
- Lưu VT/ *archival records.*

GIÁM ĐỐC
DIRECTOR



Nguyễn Hồng Anh


C P

CÔNG TY CỔ PHẦN BIA SÀI GÒN SÔNG LAM
KHỐI 1 - XÃ HƯNG ĐẠO - HUYỆN HƯNG NGUYÊN - TỈNH NGHỆ AN

BÁO CÁO TÀI CHÍNH

QUÍ 4 NĂM 2023

(Ban hành theo Thông tư số 200/2014/TT-BTC ngày 22/12/2014 của Bộ Tài chính)



Danh mục và mẫu biểu báo cáo tài chính gồm:

- Bảng cân đối kế toán:
- Báo cáo kết quả hoạt động kinh doanh:
- Báo cáo lưu chuyển tiền tệ:
- Bản thuyết minh báo cáo tài chính:

Mẫu B01-DN

Mẫu B02-DN

Mẫu B03-DN

Mẫu B09-DN



BẢNG CÂN ĐỐI KẾ TOÁN


Tại ngày 31 tháng 12 năm 2023

Đơn vị tính: VND

Chỉ tiêu	Mã số	Thuyết minh	31/12/2023	01/01/2023
A. TÀI SẢN NGẮN HẠN (100=110+120+130+140+150)	100		386,099,782,224	276,187,913,856
I. Tiền và các khoản tương đương tiền	110	VI.01a	28,575,511,984	12,088,325,307
1. Tiền	111		28,575,511,984	12,088,325,307
- Tiền mặt	111a		622,640,007	508,744,930
- Tiền gửi ngân hàng	111b		27,952,871,977	11,579,580,377
2. Các khoản tương đương tiền	112		0	0
II. Đầu tư tài chính ngắn hạn	120	VI.01b	249,717,653,857	170,000,000,000
3. Đầu tư nắm giữ đến ngày đáo hạn	123		249,717,653,857	170,000,000,000
III. Các khoản phải thu ngắn hạn	130		42,794,167,861	21,823,109,067
1. Phải thu ngắn hạn của khách hàng	131	VI.02	38,594,478,260	18,590,371,409
2. Trả trước ngắn hạn cho người bán	132	VI.03	213,671,266	494,483,984
6. Phải thu ngắn hạn khác	136	VI.04a	3,986,018,335	2,738,253,674
IV. Hàng tồn kho	140	VI.05	64,250,105,470	71,295,102,101
1. Hàng tồn kho	141		64,721,231,901	73,890,581,525
2. Dự phòng giảm giá hàng tồn kho (*)	149		(471,126,431)	(2,595,479,424)
V. Tài sản ngắn hạn khác	150		762,343,052	981,377,381
1. Chi phí trả trước ngắn hạn	151	VI.06a	390,653,530	194,497,587
3. Thuế và các khoản khác phải thu Nhà nước	153		371,689,522	786,879,794
B. TÀI SẢN DÀI HẠN (200=210+220+240+250+260)	200		270,832,526,428	342,271,108,044
I. Các khoản phải thu dài hạn	210		30,000,000	30,000,000
6. Phải thu dài hạn khác	216		30,000,000	30,000,000
II. Tài sản cố định	220		257,971,838,666	334,804,812,602
1. TSCĐ hữu hình	221	VI.07	257,970,046,559	334,744,528,125
- Nguyên giá	222		1,293,531,539,850	1,292,457,074,877
- Giá trị hao mòn lũy kế (*)	223		(1,035,561,493,291)	(957,712,546,752)
3. TSCĐ vô hình	227	VI.08	1,792,107	60,284,477
- Nguyên giá	228		303,930,000	303,930,000
- Giá trị hao mòn lũy kế (*)	229		(302,137,893)	(243,645,523)
IV. Tài sản dở dang dài hạn	240		4,041,157,990	608,539,091
2. Chi phí xây dựng cơ bản dở dang	242		4,041,157,990	608,539,091
VI. Tài sản dài hạn khác	260		8,789,529,772	6,827,756,351
1. Chi phí trả trước dài hạn	261	VI.06b	708,114,502	438,264,601
2. Tài sản thuế thu nhập hoãn lại	262		2,294,335,615	2,097,593,536
3. Thiết bị, vật tư, phụ tùng thay thế dài hạn	263	V.05	5,787,079,655	4,291,898,214
+ Vật tư phụ tùng thay thế dài hạn			16,615,631,304	12,012,386,472
+ Dự phòng giảm giá hàng tồn kho			(10,828,551,649)	(7,720,488,258)
TỔNG CỘNG TÀI SẢN (270=100+200)	270		656,932,308,652	618,459,021,900

Chỉ tiêu	Mã số	Thuyết minh	31/12/2023	01/01/2023
A. NỢ PHẢI TRẢ (300=310+330)	300		157,753,899,800	130,864,353,223
I. Nợ ngắn hạn	310		157,103,269,400	130,372,353,223
1. Phải trả người bán ngắn hạn	311	VI.09	16,204,745,318	13,056,304,277
3. Thuế và các khoản phải nộp Nhà nước	313	VI.12	102,171,228,035	82,433,183,476
4. Phải trả người lao động	314		6,027,413,150	3,019,163,701
5. Chi phí phải trả	315	VI.10	7,753,698,596	7,258,976,376
9. Phải trả ngắn hạn khác	319	VI.11	4,180,877,501	21,086,703,133
10. Vay và nợ thuê tài chính ngắn hạn	320	VI.13	17,000,000,000	0
12. Quỹ khen thưởng, phúc lợi	322	VI.14	3,765,306,800	3,518,022,260
II. Nợ dài hạn	330		650,630,400	492,000,000
7. Phải trả dài hạn khác	337		500,000,000	320,000,000
12. Dự phòng phải trả dài hạn	342		150,630,400	172,000,000
B. VỐN CHỦ SỞ HỮU (400=410+430)	400		499,178,408,852	487,594,668,677
I. Vốn chủ sở hữu	410	VI.15	499,178,408,852	487,594,668,677
1. Vốn góp của chủ sở hữu	411		450,000,000,000	450,000,000,000
8. Quỹ đầu tư phát triển	418		6,516,196,015	6,516,196,015
11. Lợi nhuận sau thuế chưa phân phối	421		42,662,212,837	31,078,472,662
- LNST chưa phân phối lũy kế đến cuối kỳ trước	421a		16,728,844,825	12,340,122,372
- LNST chưa phân phối kỳ này	421b		25,933,368,012	18,738,350,290
II. NGUỒN KINH PHÍ VÀ QUỸ KHÁC	430		0	0
TỔNG CỘNG NGUỒN VỐN (440=300+400)	440		656,932,308,652	618,459,021,900

Người lập biểu
(Ký, họ tên)



Trần Thị Nguyệt

Kế toán trưởng
(Ký, họ tên)



Văn Bá Thi

Lập ngày.....tháng.....năm

Giám đốc

(Ký, họ tên, đóng dấu)



Nguyễn Hồng Anh

BÁO CÁO KẾT QUẢ HOẠT ĐỘNG KINH DOANH

Quý 4/2023


Đơn vị tính: VND

Chi tiêu	Mã số	Thuyết minh	Quý 4		Lũy kế từ đầu năm đến 31/12/2023	
			Năm nay	Năm trước	Năm nay	Năm trước
1	2	3	4	5	6	7
1. Doanh thu bán hàng và cung cấp dịch vụ	01	VII.01	218,824,762,906	208,528,378,363	809,156,113,830	865,290,976,459
2. Các khoản giảm trừ	02		0	0	0	0
3. Doanh thu thuần về bán hàng và cung cấp dịch vụ (10=01- 02)	10		218,824,762,906	208,528,378,363	809,156,113,830	865,290,976,459
4. Giá vốn hàng bán	11	VII.03	206,252,387,044	206,229,413,444	765,135,907,163	795,840,317,643
5. Lợi nhuận gộp về bán hàng cung cấp dịch vụ (20=10-11)	20		12,572,375,862	2,298,964,919	44,020,206,667	69,450,658,816
6. Doanh thu hoạt động tài chính	21	VII.04	3,443,959,323	2,638,444,124	14,292,458,835	5,306,395,334
7. Chi phí tài chính	22	VII.05	275,019,179	59,068,493	735,786,303	59,068,493
- Trong đó: Chi phí lãi vay	23		275,019,179	59,068,493	735,786,303	59,068,493
8. Chi phí bán hàng	25	VII.06	0	270,841,203	0	1,198,892,633
9. Chi phí quản lý doanh nghiệp	26	VII.07	3,951,968,043	5,691,471,073	18,398,983,045	23,218,914,892
10. Lợi nhuận thuần từ hoạt động kinh doanh {30=20+(21-22)-(24+25)}	30		11,789,347,963	(1,083,971,726)	39,177,896,154	50,280,178,132
11. Thu nhập khác	31	VII.08	33,282,852	188,000,000	45,203,693	670,557,000
12. Chi phí khác	32	VII.09	618,750,000	0	711,685,880	2,803,925
13. Lợi nhuận khác (40=31-32)	40		(585,467,148)	188,000,000	(666,482,187)	667,753,075
14. Tổng lợi nhuận kế toán trước thuế (50=30+40)	50		11,203,880,815	(895,971,726)	38,511,413,967	50,947,931,207
15. Chi phí thuế TNDN hiện hành	51	VII.10	3,698,881,967	(786,879,794)	9,094,788,034	10,499,818,129
16. Chi phí thuế TNDN hoãn lại	52		(334,351,079)	(351,308,865)	(196,742,079)	(56,854,378)
17. Lợi nhuận sau thuế thu nhập doanh nghiệp (60=50-51-52)	60		7,839,349,927	242,216,933	29,613,368,012	40,504,967,456
18. Lãi cơ bản trên cổ phiếu*	70		154	(16)	576	818
19. Lãi suy giảm trên cổ phiếu*	71		154	(16)	576	818

Người lập biểu
(Ký, họ tên)


Trần Thị Nguyệt

Kế toán trưởng
(Ký, họ tên)


Văn Bá Thi



BÁO CÁO LƯU CHUYỂN TIỀN TỆ
 (Theo phương pháp gián tiếp)

Quý 4/2023

Đơn vị tính: VND

Chỉ tiêu	Mã số	Thuyết minh	Lũy kế từ đầu năm đến 31/12/2023	
			Năm nay	Năm trước
1	2	3	4	5
I. Lưu chuyển tiền từ hoạt động kinh doanh				
1. Lợi nhuận trước thuế	01		38,511,413,967	50,947,931,207
2. Điều chỉnh cho các khoản				
- Khấu hao TSCĐ và BĐSĐT	02		77,907,438,909	78,375,630,609
- Các khoản dự phòng	03		983,710,398	776,771,894
- Lãi, lỗ từ hoạt động đầu tư	05		(14,292,458,835)	(5,306,395,334)
- Chi phí lãi vay	06		735,786,303	59,068,493
3. Lợi nhuận kinh doanh trước thay đổi vốn lưu động	08		103,845,890,742	124,853,006,869
- Tăng, giảm các khoản phải thu	09		(20,971,058,794)	(1,103,982,115)
- Tăng, giảm hàng tồn kho	10		4,566,104,792	(18,514,093,568)
- Tăng, giảm các khoản phải trả (không kể lãi vay phải trả, thuế thu nhập	11		17,296,357,300	(4,363,371,462)
- Tăng, giảm chi phí trả trước	12		(466,005,844)	1,593,065,918
- Tiền lãi vay đã trả	14		(739,641,097)	(26,849,315)
- Thuế thu nhập doanh nghiệp đã nộp	15		(4,609,026,273)	(15,025,911,105)
- Tiền thu khác từ hoạt động kinh doanh	16		3,798,730,966	
- Tiền chi khác từ hoạt động kinh doanh	17		(4,291,052,459)	(3,244,457,207)
Lưu chuyển tiền thuần từ hoạt động kinh doanh	20		98,430,299,333	84,167,408,015
II. Lưu chuyển tiền từ hoạt động đầu tư				
1. Tiền chi để mua sắm, xây dựng TSCĐ và các TS dài hạn khác	21		(1,321,217,618)	(2,568,744,813)
3. Tiền chi cho vay, mua các công cụ nợ của đơn vị khác	23		(300,615,188,104)	(230,000,000,000)
4. Tiền thu hồi cho vay, bán lại các công cụ nợ của đơn vị khác	24		220,897,534,247	110,000,000,000
7. Tiền thu lãi cho vay, cổ tức và lợi nhuận được chia	27		12,866,558,482	3,258,614,511
Lưu chuyển tiền thuần từ hoạt động đầu tư	30		(68,172,312,993)	(119,310,130,302)
III. Lưu chuyển tiền từ hoạt động tài chính				
3. Tiền thu từ đi vay	33		310,000,000,000	35,000,000,000
4. Tiền trả nợ gốc vay	34		(293,000,000,000)	(35,000,000,000)
6. Cổ tức, lợi nhuận đã trả cho chủ sở hữu	36		(30,770,800,000)	(30,596,600,000)
Lưu chuyển tiền thuần từ hoạt động tài chính	40		(13,770,800,000)	(30,596,600,000)
Lưu chuyển tiền thuần trong kỳ (50=20+30+40)	50		16,487,186,340	(65,739,322,287)
Tiền và tương đương tiền đầu kỳ	60		12,088,325,644	77,827,647,594
Tiền và tương đương tiền cuối kỳ (70=50+60+61)	70		28,575,511,984	12,088,325,307

Người lập biểu
 (Ký, họ tên)


 Trần Thị Nguyệt

Kế toán trưởng
 (Ký, họ tên)


 Văn Bá Thi

Lập ngày tháng năm

Giám đốc
 (Ký, họ tên, đóng dấu)


 Nguyễn Hồng Anh

BẢN THUYẾT MINH BÁO CÁO TÀI CHÍNH

Quý 4 năm 2023

I. Đặc điểm hoạt động của doanh nghiệp

- Hình thức sở hữu vốn: Công ty cổ phần .
- Lĩnh vực kinh doanh: Sản xuất công nghiệp.
 - Kinh doanh các lĩnh vực theo Giấy chứng nhận đăng ký doanh nghiệp - Mã số doanh nghiệp 2900783332
 - Đăng ký lần đầu ngày 20 tháng 12 năm 2006.
 - Đăng ký thay đổi lần 8 ngày 05 tháng 09 năm 2023.
- Ngành nghề kinh doanh: Sản xuất Bia các loại

II. Kỳ kế toán, đơn vị tiền tệ sử dụng trong kế toán.

- Niên độ kế toán (bắt đầu từ ngày 01/01/2023 kết thúc vào ngày 31/12/2023).
- Đơn vị tiền tệ sử dụng trong ghi chép kế toán là Đồng Việt Nam .

III. Chuẩn mực và chế độ kế toán áp dụng.

- Chế độ kế toán áp dụng: Công ty đang áp dụng chế độ kế toán doanh nghiệp theo Thông tư số 200/2014/TT-BTC Ngày 22/12/2014 của Bộ Tài chính và các văn bản sửa đổi bổ sung.
- Tuyên bố về việc tuân thủ chuẩn mực kế toán và chế độ kế toán: Công ty đang áp dụng chuẩn mực kế toán Việt Nam và các văn bản hướng dẫn chuẩn mực do nhà nước đã ban hành. Các báo cáo tài chính được lập và trình bày theo đúng mọi quy định của từng chuẩn mực, thông tư hướng dẫn thực hiện chuẩn mực và chế độ kế toán hiện hành đang áp dụng .
- Hình thức kế toán áp dụng: Công ty đang áp dụng hình thức kế toán nhật ký chung .

IV. Các chính sách kế toán áp dụng.

- Nguyên tắc ghi nhận các khoản tiền và các khoản tương đương tiền: bao gồm tiền mặt tại quỹ, tiền gửi ngân hàng, tiền đang chuyển, tiền gửi không kỳ hạn và các khoản đầu tư ngắn hạn khác có thời hạn đáo hạn ban đầu không quá ba tháng.
- Nguyên tắc kế toán các khoản đầu tư tài chính:
 - Đầu tư ngắn hạn: là những khoản đầu tư có thời hạn đáo hạn ít hơn 12 tháng kể từ ngày lập bảng cân đối kế toán.
 - Đầu tư dài hạn khác: là những khoản đầu tư có thời hạn đáo hạn hơn 12 tháng kể từ ngày lập bảng cân đối kế toán.
- Nguyên tắc kế toán nợ phải thu: Các khoản phải thu khách hàng được thể hiện theo giá trị ghi trên hóa đơn gốc trừ dự phòng các khoản phải thu khó đòi được ước tính dựa trên việc rà soát của Ban Giám đốc đối với tất cả các khoản còn chưa thu tại thời điểm cuối năm. Các khoản nợ được xác định là không thể thu hồi sẽ được xóa sổ.
- Nguyên tắc ghi nhận hàng tồn kho:
 - Nguyên tắc ghi nhận hàng tồn kho: Theo chuẩn mực kế toán số 2

- Phương pháp tính giá trị hàng tồn kho: Bình quân gia quyền
 - Phương pháp hạch toán hàng tồn kho: Phương pháp kê khai thường xuyên
 - Phương pháp lập dự phòng giảm giá hàng tồn kho: Theo chuẩn mực kế toán số 2 .
5. Nguyên tắc ghi nhận và các khấu hao TSCĐ, TSCĐ thuê tài chính, bất động sản đầu tư:
- Nguyên tắc ghi nhận TSCĐ: Theo giá gốc, tài sản cố định hữu hình, vô hình được ghi nhận theo nguyên giá; hao mòn lũy kế và giá trị còn lại.
 - Phương pháp khấu hao TSCĐ: Khấu hao được trích theo phương pháp đường thẳng thời gian khấu hao được ước tính như sau:

+ Nhà cửa, vật kiến trúc	10-25 năm
+ Máy móc thiết bị	05-15 năm
+ Phương tiện vận tải	06 năm
+ Thiết bị văn phòng	03-05 năm
+ Phần mềm quản lý	03 năm
 - Thực hiện theo chuẩn mực kế toán số 03 – TSCĐ HH, 04 – TSCĐ VH, 05 – BĐS đầu tư, thông tư 45/2013/TT-BTC ngày 25/04/2013 và các quy định khác.
6. Chi phí đi vay: Chi phí đi vay liên quan trực tiếp đối với hoạt động xây dựng hoặc sản xuất bất kỳ tài sản đủ tiêu chuẩn sẽ được vốn hóa trong thời gian mà các tài sản này được hoàn thành và chuẩn bị đưa vào sử dụng. Chi phí đi vay khác được ghi nhận trong báo cáo kết quả hoạt động kinh doanh khi phát sinh.
7. Nguyên tắc kế toán chi phí trả trước: Việc tính và phân bổ chi phí trả trước vào chi phí SXKD từng kỳ kế toán căn cứ vào tính chất, mức độ từng loại chi phí để lựa chọn phương pháp và tiêu thức hợp lý, theo dõi chi tiết từng khoản chi phí trả trước theo từng kỳ hạn trả trước đã phát sinh, đã phân bổ vào các đối tượng chịu chi phí của từng kỳ kế toán và số còn lại chưa phân bổ vào chi phí.
8. Nguyên tắc kế toán nợ phải trả: Các khoản nợ phải trả được theo dõi chi tiết theo kỳ hạn phải trả, đối tượng phải trả, loại nguyên tệ phải trả và các yếu tố khác theo nhu cầu quản lý của doanh nghiệp.
9. Nguyên tắc ghi nhận vay và nợ phải trả thuê tài chính: theo dõi chi tiết kỳ hạn phải trả của các khoản vay, nợ thuê tài chính. Các khoản có thời gian trả nợ hơn 12 tháng kể từ thời điểm lập Báo cáo tài chính, kế toán trình bày là vay và nợ thuê tài chính dài hạn. Các khoản đến hạn trả trong vòng 12 tháng tiếp theo kể từ thời điểm lập Báo cáo tài chính, kế toán trình bày là vay và nợ thuê tài chính ngắn hạn để có kế hoạch chi trả.
10. Nguyên tắc ghi nhận và vốn hóa các khoản chi phí đi vay: Chi phí đi vay liên quan trực tiếp đối với hoạt động xây dựng hoặc sản xuất bất kỳ tài sản đủ tiêu chuẩn sẽ được vốn hóa trong thời gian mà các tài sản này được hoàn thành và chuẩn bị đưa vào sử dụng. Chi phí đi vay khác được ghi nhận trong báo cáo kết quả hoạt động kinh doanh khi phát sinh.
11. Nguyên tắc ghi nhận chi phí phải trả: các khoản phải trả cho dịch vụ đã nhận được từ cung cấp trong kỳ báo cáo nhưng thực tế chưa chi trả do chưa có hóa đơn hoặc chưa đủ hồ sơ, tài liệu kế toán, được ghi nhận vào chi phí sản xuất, kinh doanh của kỳ báo cáo.
12. Nguyên tắc ghi nhận vốn chủ sở hữu:
- Doanh nghiệp chỉ hạch toán vào TK 411 - “Vốn đầu tư của chủ sở hữu” theo số vốn thực tế chủ sở hữu đã góp, không được ghi nhận theo số cam kết, số phải thu của các chủ sở hữu, theo dõi chi tiết cho từng tổ chức, từng cá nhân tham gia góp vốn.
 - Nguyên tắc ghi nhận lợi nhuận chưa phân phối: hạch toán chi tiết kết quả hoạt động kinh doanh của từng năm tài chính (năm trước, năm nay), đồng thời theo dõi chi tiết theo từng nội dung phân chia lợi nhuận của doanh nghiệp (trích lập các quỹ, bổ sung Vốn đầu tư của chủ sở hữu, chia cổ tức, lợi nhuận cho các cổ đông, cho các nhà đầu tư).
13. Nguyên tắc và phương pháp ghi nhận doanh thu: theo chuẩn mực số 14

- Doanh thu bán hàng : Doanh thu bán hàng được ghi nhận trong báo cáo kết quả hoạt động kinh doanh khi phần lớn những rủi ro và lợi ích về quyền sở hữu hàng hóa đã được chuyển giao cho người mua. Doanh thu không được ghi nhận khi có yếu tố không chắc chắn mang tính trọng yếu về khả năng thu được tiền bán hàng.
 - Doanh thu hoạt động tài chính: Lãi tiền gửi Ngân hàng, lãi tỷ giá hối đoái.
 - Thu nhập khác: Thu nhập lãi được ghi nhận khi được hưởng
14. Nguyên tắc kế toán giá vốn hàng bán: Giá vốn bán hàng và cung cấp dịch vụ là tổng chi phí phát sinh của thành phẩm bán ra cho khách hàng trong kỳ, được ghi nhận theo nguyên tắc phù hợp với doanh thu và nguyên tắc thận trọng
15. Nguyên tắc kế toán chi phí tài chính: Chi phí tài chính phản ánh những khoản chi phí hoạt động tài chính phát sinh trong kỳ chủ yếu bao gồm chi phí vay vốn, khoản lỗ phát sinh khi bán ngoại tệ, lỗ tỷ giá hối đoái.
16. Nguyên tắc kế toán chi phí bán hàng, chi phí quản lý doanh nghiệp:
- Chi phí bán hàng phản ánh các chi phí thực tế phát sinh trong quá trình bán sản phẩm, hàng hoá, cung cấp dịch vụ, chủ yếu bao gồm các chi phí bốc xếp thành phẩm.
 - Chi phí quản lý doanh nghiệp phản ánh các chi phí quản lý chung của Công ty chủ yếu bao gồm các chi phí về lương nhân viên bộ phận quản lý (tiền lương, tiền công, các khoản phụ cấp,...), bảo hiểm xã hội, bảo hiểm y tế, kinh phí công đoàn, bảo hiểm thất nghiệp của nhân viên quản lý, chi phí vật liệu văn phòng, công cụ lao động, khấu hao TSCĐ dùng cho quản lý doanh nghiệp, tiền thuê đất, thuế môn bài, dịch vụ mua ngoài (sửa chữa, điện thoại, cháy nổ...), chi phí bằng tiền khác (tiếp khách, hội nghị...).
17. Nguyên tắc và phương pháp ghi nhận chi phí thuế thu nhập doanh nghiệp hiện hành, chi phí thuế thu nhập doanh nghiệp hoãn lại.
- Thuế thu nhập doanh nghiệp bao gồm toàn bộ số thuế thu nhập tính trên thu nhập chịu thuế thu nhập doanh nghiệp, kể cả các khoản thu nhập nhận được từ hoạt động sản xuất, kinh doanh hàng hóa dịch vụ tại nước ngoài mà Việt Nam chưa ký hiệp định về tránh đánh thuế hai lần. Chi phí thuế thu nhập bao gồm chi phí thuế thu nhập hiện hành và chi phí thuế thu nhập hoãn lại.
 - Thuế thu nhập hiện hành là số thuế thu nhập doanh nghiệp phải nộp hoặc thu hồi được tính trên thu nhập chịu thuế và thuế suất thuế thu nhập doanh nghiệp của năm hiện hành. Thuế thu nhập hiện hành và thuế thu nhập hoãn lại được ghi nhận là thu nhập hay chi phí khi xác định lợi nhuận hoặc lỗ của kỳ phát sinh, ngoại trừ trường hợp thuế thu nhập phát sinh từ một giao dịch hoặc sự kiện được ghi nhận trực tiếp vào vốn chủ sở hữu trong cùng kỳ hay một kỳ khác.
 - Thuế thu nhập hoãn lại được tính đầy đủ, sử dụng phương thức công nợ, tính trên các khoản chênh lệch tạm thời giữa giá trị ghi sổ của các khoản mục tài sản và nợ phải trả trên báo cáo tài chính và cơ sở tính thuế thu nhập của các khoản mục này. Thuế thu nhập hoãn lại không được ghi nhận khi nợ thuế thu nhập hoãn lại phải trả phát sinh từ ghi nhận ban đầu của một tài sản hay nợ phải trả của một giao dịch mà giao dịch này không phải là giao dịch sáp nhập doanh nghiệp, không có ảnh hưởng đến lợi nhuận kế toán hoặc lợi nhuận/lỗ tính thuế thu nhập tại thời điểm phát sinh giao dịch. Thuế thu nhập hoãn lại được tính theo thuế suất dự tính được áp dụng trong niên độ mà tài sản được thu hồi hoặc khoản nợ phải trả được thanh toán dựa trên thuế suất đã ban hành hoặc xem như có hiệu lực tại ngày của bảng cân đối kế toán.
 - Tài sản thuế thu nhập hoãn lại được ghi nhận khi có khả năng sẽ có lợi nhuận tính thuế trong tương lai để sử dụng những chênh lệch tạm thời được khấu trừ.

VI- Thông tin bổ sung cho các khoản mục trình bày trong bảng cân đối kế toán

01a- Tiền và các khoản tương đương tiền	31/12/2023	01/01/2023
	VND	VND
Tiền mặt	622,640,007	508,744,930
Tiền gửi ngân hàng	27,952,871,977	11,579,580,377
Tổng cộng	28,575,511,984	12,088,325,307

01b- Các khoản đầu tư tài chính	31/12/2023	01/01/2023
	VND	VND
Đầu tư nắm giữ đến ngày đáo hạn	249,717,653,857	170,000,000,000
Tổng cộng	249,717,653,857	170,000,000,000

* Các khoản đầu tư nắm giữ đến ngày đáo hạn là khoản tiền gửi tại NGÂN HÀNG TMCP ĐẦU TƯ VÀ PHÁT TRIỂN VIỆT NAM BIDV-CN NGHỆ AN với kỳ hạn gốc 6 tháng.

02- Phải thu ngắn hạn khách hàng	31/12/2023	01/01/2023
Tổng công ty CP Bia - Rượu - Nước giải khát Sài Gòn	38,028,310,220	18,091,890,776
Công ty CP TM và vận tải SACO Đại Thành	558,616,680	493,105,473
Công ty khác	7,551,360	5,375,160
Tổng cộng	38,594,478,260	18,590,371,409

03- Trả trước cho người bán ngắn hạn	31/12/2023	01/01/2023
CÔNG TY TNHH TƯ VẤN THIẾT KẾ VÀ XÂY DỰNG VIỆT PHÁT	195,000,000	195,000,000
CÔNG TY CP SÀI GÒN CÔNG NGHỆ NƯỚC	0	101,300,140
Công ty khác	18,671,266	198,183,844
Tổng cộng	213,671,266	494,483,984

04- Phải thu khác	31/12/2023	01/01/2023
a) Ngắn hạn	3,986,018,335	2,738,253,674
Ký quỹ, ký cược	15,000,000	5,000,000
Tạm ứng	50,000,000	0
Phải thu khác	3,921,018,335	2,733,253,674
b) Dài hạn	30,000,000	30,000,000
Ký quỹ, ký cược	30,000,000	30,000,000
Tổng cộng	4,016,018,335	2,768,253,674

VI- Thông tin bổ sung cho các khoản mục trình bày trong bảng cân đối kế toán

05a- Hàng tồn kho	31/12/2023	01/01/2023
	VND	VND
Hàng mua đang đi trên đường	130,840,000	0
Nguyên liệu, vật liệu	25,824,919,375	28,762,412,323
Công cụ, dụng cụ	494,924,804	500,955,147
Chi phí SX, KD dở dang	21,788,120,304	26,127,799,460
Thành phẩm	16,482,427,418	18,499,414,595
Cộng giá gốc hàng tồn kho	64,721,231,901	73,890,581,525
Dự phòng giảm giá hàng tồn kho	(471,126,431)	(2,595,479,424)
Cộng giá trị thuần của hàng tồn kho	64,250,105,470	71,295,102,101
05b- Thiết bị vật tư phụ tùng thay thế dài hạn	31/12/2023	01/01/2023
	VND	VND
Thiết bị vật tư phụ tùng thay thế dài hạn	16,615,631,304	12,012,386,472
Cộng giá gốc hàng tồn kho	16,615,631,304	12,012,386,472
Dự phòng giảm giá hàng tồn kho	(10,828,551,649)	(7,720,488,258)
Cộng giá trị thuần của hàng tồn kho	5,787,079,655	4,291,898,214
06- Chi phí trả trước	31/12/2023	01/01/2023
a) Ngắn hạn	390,653,530	194,497,587
Bảo hiểm ngắn hạn	7,514,219	118,714,251
Ngắn hạn khác	383,139,311	75,783,336
b) Dài hạn	708,114,502	438,264,601
Vỏ chai	0	135,053,928
Công cụ dụng cụ	298,001,812	303,210,673
Chi phí khác	410,112,690	0
Tổng cộng	1,098,768,032	632,762,188

VI- Thông tin bổ sung cho các khoản mục trình bày trong bảng cân đối kế toán

07 - Tăng, giảm tài sản cố định hữu hình:

Nguyên giá	Nhà cửa, vật kiến trúc	Máy móc, thiết bị	Phương tiện vận tải, truyền dẫn	Thiết bị, công cụ quản lý	Cây lâu năm, súc vật làm việc và cho sản phẩm	Tổng cộng
Số dư đầu năm	223,437,662,362	1,048,389,953,268	7,650,541,526	11,276,865,214	1,702,052,507	1,292,457,074,877
Số tăng trong kỳ	0	800,014,973	0	274,450,000	0	1,074,464,973
- Mua sắm mới	0	800,014,973	0	274,450,000	0	1,074,464,973
- Tặng khác	0	0	0	0	0	0
Số giảm trong năm	0	0	0	0	0	0
Số dư cuối kỳ	223,437,662,362	1,049,189,968,241	7,650,541,526	11,551,315,214	1,702,052,507	1,293,531,539,850

Giá trị hao mòn lũy kế

Số dư đầu năm	99,952,410,606	838,472,504,898	7,433,719,290	10,210,840,471	1,643,071,487	957,712,546,752
Khấu hao trong kỳ	10,659,012,283	66,566,390,011	87,999,996	499,433,479	36,110,770	77,848,946,539
Số giảm trong kỳ	0	0	0	0	0	0
Số dư cuối kỳ	110,611,422,889	905,038,894,909	7,521,719,286	10,710,273,950	1,679,182,257	1,035,561,493,291

Giá trị còn lại

Tại ngày đầu năm	123,485,251,756	209,917,448,370	216,822,236	1,066,024,743	58,981,020	334,744,528,125
Tại ngày cuối kỳ	112,826,239,473	144,151,073,332	128,822,240	841,041,264	22,870,250	257,970,046,559

08- Tăng, giảm tài sản cố định vô hình

Nguyên giá	Phần mềm kế toán	Quyền sử dụng đất	Phát minh, sáng chế	TS vô hình khác	Tổng cộng
Số dư đầu năm	191,650,000	0	0	112,280,000	303,930,000
Số tăng trong kỳ	0	0	0	0	0
Số giảm trong năm	0	0	0	0	0
Số dư cuối kỳ	191,650,000	0	0	112,280,000	303,930,000
Giá trị hao mòn lũy kế					
Số dư đầu năm	156,524,557	0	0	87,120,966	243,645,523
Khấu hao trong kỳ	33,333,336	0	0	25,159,034	58,492,370
Số giảm trong năm	0	0	0	0	0
Số dư cuối kỳ	189,857,893	0	0	112,280,000	302,137,893

Giá trị còn lại

Tại ngày đầu năm	35,125,443	0	0	25,159,034	60,284,477
Tại ngày cuối kỳ	1,792,107	0	0	0	1,792,107

VI- Thông tin bổ sung cho các khoản mục trình bày trong bảng cân đối kế toán**09- Phải trả người bán ngắn hạn**

	31/12/2023	01/01/2023
	VND	VND
Tổng công ty CP Bia - Rượu - Nước giải khát Sài Gòn	5,111,323,284	5,277,517,281
Công ty TNHH một thành viên Thương mại Bia Sài Gòn	36,717,463	411,820,229
CÔNG TY TNHH TM VÀ VẬN TẢI THÁI TÂN	766,513,900	1,081,141,303
CÔNG TY CP LƯƠNG THỰC HÀ TĨNH	726,544,000	806,502,950
CÔNG TY TNHH LIÊN HẠNH	0	1,266,999,800
CÔNG TY CP TM XĂNG DẦU XUÂN HÒA	0	1,562,896,716
CÁC ĐỐI TƯỢNG KHÁC	9,563,646,671	2,649,425,998
Cộng	16,204,745,318	13,056,304,277

10- Chi phí phải trả ngắn hạn

	31/12/2023	01/01/2023
Lãi vay	4,252,204,586	4,256,059,380
Chi phí bốc xếp, vệ sinh, vận hành máy		150,193,649
Tiền điện	350,812,528	345,145,680
Chi phí vận chuyển vật tư	177,957,000	48,516,000
Chi phí XDCBDD	1,857,402,248	1,934,399,990
Chi phí khác	1,115,322,234	524,661,677
Cộng	7,753,698,596	7,258,976,376

11- Các khoản phải trả, phải nộp khác

	31/12/2023	01/01/2023
Kinh phí công đoàn	78,893,011	285,213,492
Phải trả cổ tức, lợi nhuận	3,391,500,000	20,662,300,000
Phải trả, phải nộp khác	710,484,490	139,189,641
Cộng	4,180,877,501	21,086,703,133

VI- Thông tin bổ sung cho các khoản mục trình bày trong bảng cân đối kế toán

12- Thuế và các khoản phải nộp nhà nước	31/12/2023		01/01/2023		Tăng		Giảm	
	VND	VND	VND	VND	VND	VND	VND	VND
Thuế giá trị gia tăng	11,351,302,935	8,729,981,595	162,475,050,823	(159,853,729,483)				
Thuế tiêu thụ đặc biệt	87,095,934,996	73,664,234,675	818,229,044,009	(804,797,343,688)				
Thuế thu nhập doanh nghiệp	3,698,881,967	(786,879,794)	9,094,788,034	(4,609,026,273)				
Thuế thu nhập cá nhân	25,108,137	38,967,206	999,708,834	(1,013,567,903)				
Các khoản phí, lệ phí và các khoản phải nộp khác	(371,689,522)	0	785,154,311	(1,156,843,833)				
Cộng	101,799,538,513	81,646,303,682	991,583,746,011	(971,430,511,180)				
14- Quỹ khen thưởng phúc lợi			31/12/2023	Năm trước				
Số dư đầu kỳ			VND	VND				
Trích trong kỳ			3,518,022,260	5,725,217,159				
Sử dụng trong kỳ			3,680,000,000	3,706,202,662				
Điều chỉnh giảm năm trước			(4,282,343,297)	(2,668,940,354)				
			849,627,837	(3,244,457,207)				
Số dư cuối kỳ			3,765,306,800	3,518,022,260				

VI- Thông tin bổ sung cho các khoản mục trình bày trong bảng cân đối kế toán

15- Vốn chủ sở hữu

a) Số lượng cổ phiếu

	31/12/2023	01/01/2023
	Cổ phiếu	Cổ phiếu
	phổ thông	phổ thông
	45,000,000	45,000,000
	45,000,000	45,000,000
	45,000,000	45,000,000

Số lượng cổ phiếu đăng ký

Số lượng cổ phiếu đã phát hành

Số lượng cổ phiếu đang lưu hành

b) Chi tiết vốn góp chủ sở hữu

	31/12/2023		01/01/2023	
	VND	% Sở hữu	VND	% Sở hữu
TCTCP Bia - Rượu - NGK Sài Gòn	309,500,000,000	68.78	309,500,000,000	68.78
Các đối tượng khác	140,500,000,000	31.22	140,500,000,000	31.22
Tổng cộng	450,000,000,000	100	450,000,000,000	100

c) Tình hình biến động của vốn cổ phần

Tại ngày 01 tháng 01 năm 2023

Tại ngày 31 tháng 12 năm 2023

Mệnh giá cổ phiếu: 10.000 đồng trên một cổ phiếu.

Số cổ phiếu	Cổ phiếu thưởng	Tổng cộng
VND		
45,000,000	450,000,000,000	450,000,000,000
45,000,000	450,000,000,000	450,000,000,000

VI- Thông tin bổ sung cho các khoản mục trình bày trong bảng cân đối kế toán

15- Vốn chủ sở hữu

d) Bảng đối chiếu biến động của vốn chủ sở hữu

	Vốn đầu tư của chủ sở hữu	Quý đầu tư phát triển	Lợi nhuận sau thuế chưa phân phối	Tổng cộng
	VND	VND	VND	VND
Số dư đầu năm trước	450,000,000,000	6,516,196,015	40,928,092,876	497,444,288,891
Lợi nhuận/(lỗ) trong năm nay		40,504,967,456	40,504,967,456	40,504,967,456
Chia cổ tức cho chủ sở hữu (*)		(31,500,000,000)	(31,500,000,000)	(31,500,000,000)
Trích quỹ khen thưởng phúc lợi		(3,706,202,662)	(3,706,202,662)	(3,706,202,662)
Trích quỹ công tác xã hội		(60,414,504)	(60,414,504)	(60,414,504)
Điều chỉnh giảm quỹ KTPL năm 2021		2,668,940,354	2,668,940,354	2,668,940,354
Điều chỉnh giảm quỹ ASXH năm 2021		243,089,142	243,089,142	243,089,142
Tạm ứng cổ tức cho chủ sở hữu năm 2022 (*)		(18,000,000,000)	(18,000,000,000)	(18,000,000,000)
Số dư cuối năm trước	450,000,000,000	6,516,196,015	31,078,472,662	487,594,668,677
Lợi nhuận/(lỗ) trong năm nay		29,613,368,012	29,613,368,012	29,613,368,012
Chia cổ tức cho chủ sở hữu (*)		(13,500,000,000)	(13,500,000,000)	(13,500,000,000)
Trích quỹ khen thưởng phúc lợi		(3,680,000,000)	(3,680,000,000)	(3,680,000,000)
Điều chỉnh quỹ KTPL năm 2022		(849,627,837)	(849,627,837)	(849,627,837)
Số dư tại ngày 31/12/2023	450,000,000,000	6,516,196,015	42,662,212,837	499,178,408,852

VII Thông tin bổ sung cho các khoản mục trình bày trong báo cáo kết quả hoạt động kinh doanh

1- Doanh thu bán hàng và cung cấp dịch vụ	Quý 4	Quý 4	Lũy kế từ đầu năm	Lũy kế từ đầu năm
	năm nay	năm trước	đến 31/12/2023	đến 31/12/2022
	VND	VND	VND	VND
Doanh thu bán thành phẩm	217,126,685,929	206,946,202,639	802,893,469,981	858,649,497,816
Doanh thu khác	1,698,076,977	1,582,175,724	6,262,643,849	6,641,478,643
Tổng cộng	218,824,762,906	208,528,378,363	809,156,113,830	865,290,976,459
3- Giá vốn hàng bán	Quý 4	Quý 4	Lũy kế từ đầu năm	Lũy kế từ đầu năm
	năm nay	năm trước	đến 31/12/2023	đến 31/12/2022
Giá vốn thành phẩm đã bán	206,252,387,044	206,229,413,444	765,135,907,163	795,840,317,643
Tổng cộng	206,252,387,044	206,229,413,444	765,135,907,163	795,840,317,643
4- Doanh thu hoạt động tài chính	Quý 4	Quý 4	Lũy kế từ đầu năm	Lũy kế từ đầu năm
	năm nay	năm trước	đến 31/12/2023	đến 31/12/2022
Lãi tiền gửi	3,443,959,323	2,638,444,124	14,292,458,835	5,306,395,334
Tổng cộng	3,443,959,323	2,638,444,124	14,292,458,835	5,306,395,334
5- Chi phí tài chính	Quý 4	Quý 4	Lũy kế từ đầu năm	Lũy kế từ đầu năm
	năm nay	năm trước	đến 31/12/2023	đến 31/12/2022
Chi phí lãi vay	275,019,179	59,068,493	735,786,303	59,068,493
Tổng cộng	275,019,179	59,068,493	735,786,303	59,068,493
6- Chi phí bán hàng	Quý 4	Quý 4	Lũy kế từ đầu năm	Lũy kế từ đầu năm
	năm nay	năm trước	đến 31/12/2023	đến 31/12/2022
Chi phí bốc xếp bia thành phẩm	0	270,841,203	0	1,198,892,633
Tổng cộng	0	270,841,203	0	1,198,892,633
7- Chi phí quản lý doanh nghiệp	Quý 4	Quý 4	Lũy kế từ đầu năm	Lũy kế từ đầu năm
	năm nay	năm trước	đến 31/12/2023	đến 31/12/2022
Chi phí nhân viên quản lý	1,823,857,806	3,241,989,242	9,815,611,460	10,354,121,280
Chi phí vật liệu quản lý	23,145,637	16,425,000	44,179,637	162,281,000
Chi phí đồ dùng văn phòng	109,972,535	51,367,381	228,135,773	201,639,384
Chi phí khấu hao TSCĐ	194,067,033	242,872,575	852,976,153	973,101,590
Thuế, phí và lệ phí	0	309,760,249	40,181,109	1,279,212,209
Chi phí dịch vụ mua ngoài	645,340,961	855,690,641	3,038,557,856	4,301,230,937
Chi phí bằng tiền khác	1,155,584,071	973,365,985	4,379,341,057	5,947,328,492
Tổng cộng	3,951,968,043	5,691,471,073	18,398,983,045	23,218,914,892

VI Thông tin bổ sung cho các khoản mục trình bày trong báo cáo kết quả hoạt động kinh doanh

8- Thu nhập khác	Quý 4 năm nay	Quý 4 năm trước	Lũy kế từ đầu năm đến 31/12/2023	Lũy kế từ đầu năm đến 31/12/2022
Thu nhập khác	33,282,852	188,000,000	45,203,693	670,557,000
Tổng cộng	33,282,852	188,000,000	45,203,693	670,557,000
9- Chi phí khác	Quý 4 năm nay	Quý 4 năm trước	Lũy kế từ đầu năm đến 31/12/2023	Lũy kế từ đầu năm đến 31/12/2022
Chi phí khác	618,750,000	0	711,685,880	2,803,925
Tổng cộng	618,750,000	0	711,685,880	2,803,925
10- Thuế thu nhập doanh nghiệp	Quý 4 năm nay	Quý 4 năm trước	Lũy kế từ đầu năm đến 31/12/2023	Lũy kế từ đầu năm đến 31/12/2022
Chi phí thuế TNDN hiện hành	3,698,881,967	(786,879,794)	9,094,788,034	10,499,818,129
Lợi nhuận kế toán trước thuế	11,203,880,815	(895,971,726)	38,511,413,967	50,947,931,207
Chi phí thuế TNDN tính ở thuế suất 20%	2,240,776,163	(1,391,566,169)	7,702,282,794	10,189,586,241
Chi phí không được khấu trừ	1,123,754,725	253,377,510	1,123,754,725	253,377,510
Chi phí thuế TNDN bổ sung năm trước	0	0	72,008,436	0
Phát sinh và hoàn nhập các chênh lệch tạm thời	334,351,079	351,308,865	196,742,079	56,854,378
Chi phí thuế TNDN hoãn lại	(334,351,079)	(351,308,865)	(196,742,079)	(56,854,378)
Chi phí TNDN hoãn lại năm nay	(334,351,079)	(351,308,865)	(196,742,079)	(56,854,378)
Chi phí thuế TNDN	3,364,530,888	(1,138,188,659)	8,898,045,955	10,442,963,751
11- Chi phí sản xuất theo yếu tố	Quý 4 năm nay	Quý 4 năm trước	Lũy kế từ đầu năm đến 31/12/2023	Lũy kế từ đầu năm đến 31/12/2022
Chi phí nguyên vật liệu, công cụ dụng cụ	177,285,438,059	193,104,503,078	612,228,985,685	670,017,818,434
Chi phí khấu hao TSCĐ	19,432,693,488	19,276,268,984	77,907,438,909	78,375,630,609
Chi phí nhân công	9,557,949,658	10,624,126,431	37,408,700,471	33,199,154,783
Chi phí dịch vụ mua ngoài	10,404,175,856	5,052,075,359	43,097,166,773	38,029,195,918
Chi phí khác bằng tiền	3,088,312,897	966,970,518	7,777,565,690	11,111,415,134

Người lập biểu
(Ký, họ tên)

Trần Thị Nguyệt

Kế toán trưởng
(Ký, họ tên)

Văn Bá Thi

Lập ngày ... tháng ... năm ...
Giám đốc
(Ký, họ tên, đóng dấu)



Nguyễn Hồng Anh

