

Công ty Cổ phần Chứng khoán MB

Báo cáo tài chính giữa niên độ

Cho kỳ kế toán ba tháng kết thúc ngày 31 tháng 3 năm 2021



Công ty Cổ phần Chứng khoán MB

MỤC LỤC

	<i>Trang</i>
Thông tin chung	1 - 2
Báo cáo của Ban Tổng Giám đốc	3
Báo cáo soát xét báo cáo tài chính giữa niên độ	4 - 5
Báo cáo tình hình tài chính giữa niên độ	6 - 10
Báo cáo kết quả hoạt động giữa niên độ	11 - 12
Báo cáo lưu chuyển tiền tệ giữa niên độ	13 - 15
Báo cáo tình hình biến động vốn chủ sở hữu giữa niên độ	16
Thuyết minh báo cáo tài chính giữa niên độ	17 - 73

Công ty Cổ phần Chứng khoán MB

THÔNG TIN CHUNG

CÔNG TY

Công ty Cổ phần Chứng khoán MB ("Công ty") là một công ty cổ phần được thành lập theo Luật Doanh nghiệp của Việt Nam, Giấy phép Hoạt động Kinh doanh Chứng khoán số 116/GP-UBCK do Ủy ban Chứng khoán Nhà nước cấp lần đầu vào ngày 9 tháng 12 năm 2013 và Giấy phép Hoạt động Kinh doanh Chứng khoán mới nhất số 12/GPĐC-UBCK được Ủy ban Chứng khoán Nhà nước cấp ngày 11 tháng 6 năm 2014.

Tại ngày 31 tháng 3 năm 2021, tổng vốn điều lệ của Công ty là 1.643.310.840.000 VND (tại ngày 31 tháng 12 năm 2020 là 1.643.310.840.000 VND).

Công ty có trụ sở chính tại tầng 7 và 8, tòa nhà MB, số 21 Cát Linh, Phường Cát Linh, Quận Đống Đa, Hà Nội. Tại ngày 31 tháng 3 năm 2021, Công ty có một (1) trụ sở chính và bảy (7) chi nhánh tại thành phố Hồ Chí Minh, Hà Nội và Hải Phòng.

Các hoạt động chính của Công ty bao gồm:

- ▶ Môi giới chứng khoán, cho vay và cung cấp dịch vụ;
- ▶ Tự doanh chứng khoán;
- ▶ Bảo lãnh phát hành chứng khoán;
- ▶ Lưu ký chứng khoán; và
- ▶ Tư vấn đầu tư chứng khoán.

HỘI ĐỒNG QUẢN TRỊ

Các thành viên Hội đồng Quản trị của Công ty trong kỳ và vào ngày lập báo cáo tài chính giữa niên độ này như sau:

<u>Họ tên</u>	<u>Chức vụ</u>	<u>Ngày bổ nhiệm/Miễn nhiệm</u>
Ông Lê Viết Hải	Chủ tịch	Bổ nhiệm ngày 3 tháng 6 năm 2020
Ông Vũ Thành Trung	Phó Chủ tịch	Bổ nhiệm ngày 15 tháng 4 năm 2016
Ông Trần Hải Hà	Thành viên	Bổ nhiệm ngày 26 tháng 4 năm 2014
Bà Trần Thị Kim Thanh	Thành viên	Bổ nhiệm ngày 20 tháng 4 năm 2018
Bà Nguyễn Minh Hằng	Thành viên	Bổ nhiệm ngày 3 tháng 6 năm 2020

BAN KIỂM SOÁT

Các thành viên Ban Kiểm soát của Công ty trong kỳ và vào ngày lập báo cáo tài chính giữa niên độ này như sau:

<u>Họ tên</u>	<u>Chức vụ</u>	<u>Ngày bổ nhiệm</u>
Bà Nguyễn Kim Chung	Trưởng Ban	Bổ nhiệm ngày 27 tháng 4 năm 2017
Bà Vũ Thị Hương	Thành viên	Bổ nhiệm ngày 27 tháng 4 năm 2017
Bà Nguyễn Thị Diệp Quỳnh	Thành viên	Bổ nhiệm ngày 26 tháng 4 năm 2016

Công ty Cổ phần Chứng khoán MB

THÔNG TIN CHUNG (tiếp theo)

BAN TỔNG GIÁM ĐỐC VÀ KẾ TOÁN TRƯỞNG

Các thành viên Ban Tổng Giám đốc và Kế toán Trưởng của Công ty trong kỳ và vào ngày lập báo cáo tài chính giữa niên độ này như sau:

<u>Họ tên</u>	<u>Chức vụ</u>	<u>Ngày bổ nhiệm</u>
Ông Trần Hải Hà	Tổng Giám đốc	Bổ nhiệm ngày 10 tháng 12 năm 2013
Bà Phùng Thị Thanh Hà	Phó Tổng Giám đốc	Bổ nhiệm ngày 5 tháng 7 năm 2013
Ông Lê Thành Nam	Phó Tổng Giám đốc	Bổ nhiệm ngày 8 tháng 4 năm 2015
Bà Nguyễn Thị Việt Oanh	Phó Tổng Giám đốc	Bổ nhiệm ngày 3 tháng 1 năm 2017
Ông Nguyễn Văn Học	Kế toán Trưởng	Miễn nhiệm ngày 18 tháng 01 năm 2021 Bổ nhiệm ngày 10 tháng 10 năm 2017

NGƯỜI ĐẠI DIỆN THEO PHÁP LUẬT

Người đại diện theo pháp luật của Công ty trong kỳ và vào ngày lập báo cáo này là ông Trần Hải Hà, chức danh Tổng Giám đốc.

KIỂM TOÁN VIÊN

Công ty Trách nhiệm Hữu hạn Ernst & Young Việt Nam là công ty kiểm toán cho Công ty.

Công ty Cổ phần Chứng khoán MB

BÁO CÁO CỦA BAN TỔNG GIÁM ĐỐC

Ban Tổng Giám đốc Công ty Cổ phần Chứng khoán MB ("Công ty") trình bày báo cáo này và báo cáo tài chính giữa niên độ của Công ty cho kỳ kế toán ba tháng kết thúc ngày 31 tháng 3 năm 2021.

TRÁCH NHIỆM CỦA BAN TỔNG GIÁM ĐỐC CÔNG TY ĐỐI VỚI BÁO CÁO TÀI CHÍNH GIỮA NIÊN ĐỘ

Ban Tổng Giám đốc Công ty chịu trách nhiệm đảm bảo báo cáo tài chính giữa niên độ cho từng kỳ kế toán phản ánh trung thực và hợp lý tình hình tài chính giữa niên độ, kết quả hoạt động giữa niên độ, tình hình lưu chuyển tiền tệ giữa niên độ và tình hình biến động vốn chủ sở hữu giữa niên độ của Công ty trong kỳ. Trong quá trình lập báo cáo tài chính giữa niên độ này, Ban Tổng Giám đốc cần phải:

- ▶ lựa chọn các chính sách kế toán thích hợp và áp dụng các chính sách này một cách nhất quán;
- ▶ thực hiện các đánh giá và ước tính một cách hợp lý và thận trọng;
- ▶ nêu rõ các chuẩn mực kế toán áp dụng cho Công ty có được tuân thủ hay không và tất cả những sai lệch trọng yếu so với những chuẩn mực này đã được trình bày và giải thích trong báo cáo tài chính giữa niên độ; và
- ▶ lập báo cáo tài chính giữa niên độ trên cơ sở nguyên tắc hoạt động liên tục trừ trường hợp không thể cho rằng Công ty sẽ tiếp tục hoạt động.

Ban Tổng Giám đốc Công ty chịu trách nhiệm đảm bảo việc các sổ kế toán thích hợp được lưu giữ để phản ánh tình hình tài chính của Công ty, với mức độ chính xác hợp lý, tại bất kỳ thời điểm nào và đảm bảo rằng các sổ kế toán tuân thủ với chế độ kế toán đã được áp dụng. Ban Tổng Giám đốc Công ty cũng chịu trách nhiệm về việc quản lý các tài sản của Công ty và do đó phải thực hiện các biện pháp thích hợp để ngăn chặn và phát hiện các hành vi gian lận và những vi phạm khác.

Ban Tổng Giám đốc Công ty cam kết đã tuân thủ những yêu cầu nêu trên trong việc lập báo cáo tài chính giữa niên độ kèm theo.

CÔNG BỐ CỦA BAN TỔNG GIÁM ĐỐC CÔNG TY

Theo ý kiến của Ban Tổng Giám đốc Công ty, báo cáo tài chính giữa niên độ kèm theo đã phản ánh trung thực và hợp lý tình hình tài chính giữa niên độ của Công ty tại ngày 31 tháng 3 năm 2021, kết quả hoạt động giữa niên độ, tình hình lưu chuyển tiền tệ giữa niên độ và tình hình biến động vốn chủ sở hữu giữa niên độ cho kỳ kế toán ba tháng kết thúc cùng ngày phù hợp với các Chuẩn mực kế toán Việt Nam, Chế độ kế toán doanh nghiệp Việt Nam, các quy định và hướng dẫn kế toán áp dụng cho công ty chứng khoán và các quy định pháp lý khác có liên quan đến việc lập và trình bày báo cáo tài chính giữa niên độ.

Thay mặt Ban Tổng Giám đốc:



Ông Trần Hải Hà
Tổng Giám đốc

Hà Nội, Việt Nam

Ngày 9 tháng 4 năm 2021

Số tham chiếu: 61066227/22026958/LR

BÁO CÁO SOÁT XÉT BÁO CÁO TÀI CHÍNH GIỮA NIÊN ĐỘ

**Kính gửi: Các cổ đông
Công ty Cổ phần Chứng khoán MB**

Chúng tôi đã soát xét báo cáo tài chính giữa niên độ kèm theo của Công ty Cổ phần Chứng khoán MB ("Công ty"), được lập ngày 9 tháng 4 năm 2021 và được trình bày từ trang 6 đến trang 73, bao gồm báo cáo tình hình tài chính giữa niên độ tại ngày 31 tháng 3 năm 2021, báo cáo kết quả hoạt động giữa niên độ, báo cáo lưu chuyển tiền tệ giữa niên độ và báo cáo tình hình biến động vốn chủ sở hữu giữa niên độ cho kỳ kế toán ba tháng kết thúc cùng ngày và các thuyết minh báo cáo tài chính giữa niên độ đi kèm.

Trách nhiệm của Ban Tổng Giám đốc

Ban Tổng Giám đốc Công ty chịu trách nhiệm lập và trình bày trung thực và hợp lý báo cáo tài chính giữa niên độ của Công ty theo các Chuẩn mực kế toán Việt Nam, Chế độ kế toán doanh nghiệp Việt Nam, các quy định và hướng dẫn kế toán áp dụng cho các công ty chứng khoán và các quy định pháp lý khác có liên quan đến việc lập và trình bày báo cáo tài chính giữa niên độ và chịu trách nhiệm về kiểm soát nội bộ mà Ban Tổng Giám đốc xác định là cần thiết để đảm bảo việc lập và trình bày báo cáo tài chính giữa niên độ không có sai sót trọng yếu do gian lận hoặc nhầm lẫn.

Trách nhiệm của Kiểm toán viên

Trách nhiệm của chúng tôi là đưa ra kết luận về báo cáo tài chính giữa niên độ dựa trên kết quả soát xét của chúng tôi. Chúng tôi đã thực hiện công tác soát xét theo Chuẩn mực Việt Nam về hợp đồng dịch vụ soát xét số 2410 – Soát xét thông tin tài chính giữa niên độ do kiểm toán viên độc lập của đơn vị thực hiện.

Công việc soát xét thông tin tài chính giữa niên độ bao gồm việc thực hiện các cuộc phỏng vấn, chủ yếu là phỏng vấn những người chịu trách nhiệm về các vấn đề tài chính kế toán, và thực hiện thủ tục phân tích và các thủ tục soát xét khác. Một cuộc soát xét về cơ bản có phạm vi hẹp hơn một cuộc kiểm toán được thực hiện theo các Chuẩn mực kiểm toán Việt Nam và do vậy không cho phép chúng tôi đạt được sự đảm bảo rằng chúng tôi sẽ nhận biết được tất cả các vấn đề trọng yếu có thể được phát hiện trong một cuộc kiểm toán. Theo đó, chúng tôi không đưa ra ý kiến kiểm toán.

Kết luận của Kiểm toán viên

Căn cứ trên kết quả soát xét của chúng tôi, chúng tôi không nhận thấy có vấn đề gì khiến chúng tôi cho rằng báo cáo tài chính giữa niên độ kèm theo không phản ánh trung thực và hợp lý, trên các khía cạnh trọng yếu, tình hình tài chính giữa niên độ của Công ty tại ngày 31 tháng 3 năm 2021, kết quả hoạt động giữa niên độ, tình hình lưu chuyển tiền tệ giữa niên độ và tình hình biến động vốn chủ sở hữu giữa niên độ cho kỳ kế toán ba tháng kết thúc cùng ngày phù hợp với các Chuẩn mực kế toán Việt Nam, Chế độ kế toán doanh nghiệp Việt Nam, các quy định và hướng dẫn kế toán áp dụng cho các công ty chứng khoán và các quy định pháp lý khác có liên quan đến việc lập và trình bày báo cáo tài chính giữa niên độ.

Vấn đề khác

Báo cáo kết quả hoạt động giữa niên độ cho kỳ kế toán 3 tháng kết thúc ngày 31 tháng 3 năm 2020 chưa được soát xét/kiểm toán.

Công ty Trách nhiệm Hữu hạn Ernst & Young Việt Nam



Trịnh Hoàng Anh
Phó Tổng Giám đốc
Số Giấy CNĐKHN kiểm toán: 2071-2018-004-1

Hà Nội, Việt Nam

Ngày 16 tháng 4 năm 2021

BÁO CÁO TÌNH HÌNH TÀI CHÍNH GIỮA NIÊN ĐỘ
tại ngày 31 tháng 3 năm 2021

Mã số	CHỈ TIÊU	Thuyết minh	31/3/2021 VND	31/12/2020 VND
100	A. TÀI SẢN NGẮN HẠN		7.629.842.459.073	6.716.096.907.903
110	I. Tài sản tài chính		7.585.895.023.763	6.682.215.673.225
111	1. Tiền và các khoản tương đương tiền	5	148.541.645.674	96.948.819.458
111.1	1.1. Tiền		121.241.645.674	49.648.819.458
111.2	1.2. Các khoản tương đương tiền		27.300.000.000	47.300.000.000
112	2. Các tài sản tài chính ghi nhận thông qua lãi/lỗ (FVTPL)	7.1	1.582.673.319.364	1.468.603.179.653
113	3. Các khoản đầu tư nắm giữ đến ngày đáo hạn (HTM)	7.2	954.565.039.025	739.565.039.025
114	4. Các khoản cho vay	7.3	4.733.663.266.283	4.123.339.761.796
115	5. Các tài sản tài chính sẵn sàng để bán (AFS)	7.4	117.938.934.861	113.365.529.369
116	6. Dự phòng suy giảm giá trị các tài sản tài chính	7.5	(59.055.729.445)	(59.055.729.445)
117	7. Các khoản phải thu	8	41.692.231.889	157.860.516.852
117.1	7.1. Phải thu bán các tài sản tài chính		-	120.229.160.100
117.2	7.2. Phải thu và dự thu cổ tức, tiền lãi các tài sản tài chính		41.692.231.889	37.631.356.752
117.3	7.2.1. Phải thu cổ tức, tiền lãi đến ngày nhận		6.447.754.760	5.813.239.017
117.4	7.2.2. Dự thu cổ tức, tiền lãi chưa đến ngày nhận		35.244.477.129	31.818.117.735
118	8. Trả trước cho người bán		20.513.224.021	15.860.420.816
119	9. Phải thu các dịch vụ công ty chứng khoán cung cấp	9	20.522.790.428	23.268.232.110
122	10. Các khoản phải thu khác	10	28.592.201.663	5.959.803.591
129	11. Dự phòng suy giảm giá trị các khoản phải thu	11	(3.751.900.000)	(3.499.900.000)
130	II. Tài sản ngắn hạn khác		43.947.435.310	33.881.234.678
131	1. Tạm ứng		3.402.149.304	983.822.696
132	2. Vật tư văn phòng, công cụ, dụng cụ		750.396.845	436.515.736
133	3. Chi phí trả trước ngắn hạn	12	9.680.136.214	4.479.398.323
134	4. Cầm cố, thế chấp, ký quỹ, ký cược ngắn hạn	13	15.223.478.223	15.223.478.223
136	5. Thuế và các khoản phải thu Nhà nước	22	2.138.071.524	-
137	6. Tài sản ngắn hạn khác		12.753.203.200	12.758.019.700

BÁO CÁO TÌNH HÌNH TÀI CHÍNH GIỮA NIÊN ĐỘ (tiếp theo)
 tại ngày 31 tháng 3 năm 2021

Mã số	CHỈ TIÊU	Thuyết minh	31/3/2021 VND	31/12/2020 VND
200	B. TÀI SẢN DÀI HẠN		310.104.823.028	299.499.242.896
210	I. Tài sản tài chính dài hạn		160.000.000.000	150.000.000.000
212	1. Các khoản đầu tư		160.000.000.000	150.000.000.000
212.1	1.1. Các khoản đầu tư nắm giữ đến ngày đáo hạn	7.2	160.000.000.000	150.000.000.000
220	II. Tài sản cố định		53.676.135.180	53.153.319.005
221	1. Tài sản cố định hữu hình	14	33.861.145.552	35.608.810.803
222	1.1. Nguyên giá		105.389.335.735	104.530.974.735
223a	1.2. Giá trị khấu hao lũy kế		(71.528.190.183)	(68.922.163.932)
227	2. Tài sản cố định vô hình	15	19.814.989.628	17.544.508.202
228	2.1. Nguyên giá		36.945.305.821	32.872.301.271
229a	2.2. Giá trị hao mòn lũy kế		(17.130.316.193)	(15.327.793.069)
250	III. Tài sản dài hạn khác		96.428.687.848	96.345.923.891
251	1. Cầm cổ, thế chấp, ký quỹ, ký cược dài hạn		3.113.123.768	2.573.511.568
252	2. Chi phí trả trước dài hạn	16	66.877.109.714	67.372.088.116
253	3. Tài sản thuế thu nhập hoãn lại	38.2	(1.612.844.200)	854.098.883
254	4. Tiền nộp Quỹ Hỗ trợ thanh toán	17	17.956.433.957	15.456.433.957
255	5. Tài sản dài hạn khác	18	10.094.864.609	10.089.791.367
270	TỔNG CỘNG TÀI SẢN		7.939.947.282.101	7.015.596.150.799

BÁO CÁO TÌNH HÌNH TÀI CHÍNH GIỮA NIÊN ĐỘ (tiếp theo)
 tại ngày 31 tháng 3 năm 2021

Mã số	CHỈ TIÊU	Thuyết minh	31/3/2021 VND	31/12/2020 VND
300	C. NỢ PHẢI TRẢ		5.779.623.564.473	4.955.227.678.095
310	I. Nợ phải trả ngắn hạn		5.606.992.675.728	4.775.706.309.161
311	1. Vay và nợ thuê tài chính ngắn hạn	19	3.328.963.426.530	2.206.843.000.000
312	1.1. Vay ngắn hạn		3.328.963.426.530	2.206.843.000.000
318	2. Phải trả hoạt động giao dịch chứng khoán	20	110.465.676.836	40.209.367.939
320	3. Phải trả người bán ngắn hạn	21	11.306.852.376	408.518.796.761
321	4. Người mua trả tiền trước ngắn hạn		2.346.002.000	2.141.002.000
322	5. Thuế và các khoản phải nộp Nhà nước	22	46.358.309.334	45.505.365.098
323	6. Phải trả người lao động		11.680.320.501	9.241.405.870
324	7. Các khoản trích nộp phúc lợi nhân viên		4.098.993.288	3.750.693.088
325	8. Chi phí phải trả ngắn hạn	23	54.640.614.094	49.485.192.001
327	9. Doanh thu chưa thực hiện ngắn hạn		76.663.840	262.303.989
328	10. Nhận ký quỹ, ký cược ngắn hạn	24	2.026.755.951.338	1.998.030.365.477
329	11. Các khoản phải trả, phải nộp ngắn hạn khác	25	7.544.854.213	7.674.305.560
331	12. Quỹ khen thưởng, phúc lợi		2.755.011.378	4.044.511.378
340	II. Nợ phải trả dài hạn		172.630.888.745	179.521.368.934
346	1. Trái phiếu phát hành dài hạn	26	171.301.495.075	178.191.975.264
352	2. Nhận ký quỹ, ký cược dài hạn		1.329.393.670	1.329.393.670
400	D. VỐN CHỦ SỞ HỮU		2.160.323.717.628	2.060.368.472.704
410	I. Vốn chủ sở hữu	27	2.160.323.717.628	2.060.368.472.704
411	1. Vốn đầu tư của chủ sở hữu		1.643.161.984.400	1.643.181.396.700
411.1	1.1. Vốn góp của chủ sở hữu		1.643.310.840.000	1.643.310.840.000
411.1a	a. Cổ phiếu phổ thông		1.643.310.840.000	1.643.310.840.000
	1.2. Cổ phiếu quỹ		(148.855.600)	(129.443.300)
414	2. Quỹ dự trữ bổ sung vốn điều lệ		39.987.506.742	39.987.506.742
415	3. Quỹ dự phòng tài chính và rủi ro nghiệp vụ		39.977.522.642	39.977.522.642
416	4. Các quỹ khác thuộc Vốn chủ sở hữu		1.625.982.305	1.625.982.305
417	5. Lợi nhuận chưa phân phối		435.570.721.539	335.596.064.315
417.1	5.1 Lợi nhuận đã thực hiện		430.555.344.742	340.448.459.848
417.2	5.2 Lợi nhuận chưa thực hiện		5.015.376.797	(4.852.395.533)
440	TỔNG CỘNG NỢ PHẢI TRẢ VÀ VỐN CHỦ SỞ HỮU		7.939.947.282.101	7.015.596.150.799

BÁO CÁO TÌNH HÌNH TÀI CHÍNH GIỮA NIÊN ĐỘ (tiếp theo)
 tại ngày 31 tháng 3 năm 2021

CÁC CHỈ TIÊU NGOÀI BÁO CÁO TÌNH HÌNH TÀI CHÍNH GIỮA NIÊN ĐỘ

Mã số	CHỈ TIÊU	Thuyết minh	31/3/2021 VND	31/12/2020 VND
	A. TÀI SẢN CỦA CÔNG TY CHỨNG KHOÁN (CTCK) VÀ TÀI SẢN QUẢN LÝ THEO CAM KẾT			
002	Chứng chỉ có giá nhận giữ hộ	28.1	9.883.660.000	9.883.660.000
004	Nợ khó đòi đã xử lý	28.2	670.506.010.314	670.996.822.411
005	Ngoại tệ các loại JPY	28.3	780	780
006	Cổ phiếu đang lưu hành (cổ phiếu)	27.3	164.320.474	164.321.530
007	Cổ phiếu quỹ (số cổ phiếu)	27.3	10.610	9.554
008	Tài sản tài chính niêm yết/đăng ký giao dịch tại Trung tâm Lưu ký Chứng khoán của CTCK (VND)	28.4	538.841.900.000	250.926.160.000
010	Tài sản tài chính chờ về của CTCK		9.336.000.000	311.827.400.000
012	Tài sản tài chính chưa lưu ký tại Trung tâm Lưu ký Chứng khoán của CTCK (VND)	28.5	73.519.860.000	112.669.860.000
014	Chứng quyền (số lượng)		3.673.460	14.290.430
	B. TÀI SẢN VÀ CÁC KHOẢN PHẢI TRẢ VỀ TÀI SẢN QUẢN LÝ CAM KẾT VỚI KHÁCH HÀNG			
021	Tài sản tài chính niêm yết/đăng ký giao dịch tại Trung tâm Lưu ký Chứng khoán của Nhà đầu tư (VND)	28.6	29.871.043.190.000	30.298.783.350.000
021.1	Tài sản tài chính giao dịch tự do chuyển nhượng		17.661.232.850.000	18.024.525.240.000
021.2	Tài sản tài chính hạn chế chuyển nhượng		779.344.150.000	852.294.400.000
021.3	Tài sản tài chính giao dịch cầm cố		7.334.493.020.000	7.816.888.050.000
021.4	Tài sản tài chính phong tỏa, tạm giữ		3.235.770.640.000	2.858.544.630.000
021.5	Tài sản tài chính chờ thanh toán		860.202.530.000	746.531.030.000
022	Tài sản tài chính đã lưu ký tại Trung tâm Lưu ký Chứng khoán và chưa giao dịch của Nhà đầu tư	28.7	413.658.090.000	391.472.620.000
022.1	Tài sản tài chính đã lưu ký tại Trung tâm Lưu ký Chứng khoán và chưa giao dịch, tự do chuyển nhượng		27.172.550.000	21.772.550.000
022.2	Tài sản tài chính đã lưu ký tại Trung tâm Lưu ký Chứng khoán và chưa giao dịch, hạn chế chuyển nhượng		386.485.540.000	369.700.070.000
023	Tài sản tài chính chờ về của Nhà đầu tư	28.8	780.971.390.000	675.618.050.000
024.b	Tài sản tài chính chưa lưu ký tại Trung tâm Lưu ký Chứng khoán của Nhà đầu tư	28.9	1.632.360.000	1.632.360.000

BÁO CÁO TÌNH HÌNH TÀI CHÍNH GIỮA NIÊN ĐỘ (tiếp theo)
 tại ngày 31 tháng 3 năm 2021

CÁC CHỈ TIÊU NGOÀI BÁO CÁO TÌNH HÌNH TÀI CHÍNH GIỮA NIÊN ĐỘ (tiếp theo)

Mã số	CHỈ TIÊU	Thuyết minh	31/3/2021 VND	31/12/2020 VND
	B. TÀI SẢN VÀ CÁC KHOẢN PHẢI TRẢ VỀ TÀI SẢN QUẢN LÝ CAM KẾT VỚI KHÁCH HÀNG (tiếp theo)			
026	Tiền gửi của khách hàng		3.083.280.181.339	2.531.036.532.005
027	Tiền gửi của Nhà đầu tư về giao dịch chứng khoán theo phương thức CTCK quản lý	28.10	2.923.258.725.878	2.516.821.135.267
027.1	Tiền gửi ký quỹ của Nhà đầu tư tại VSD	28.10	138.014.903.985	103.200.581.767
028	Tiền gửi tổng hợp giao dịch chứng khoán của khách hàng	28.10	20.869.060.247	5.023.102.737
030	Tiền gửi của tổ chức phát hành chứng khoán	28.11	1.137.491.229	9.192.294.001
031	Phải trả Nhà đầu tư về tiền gửi giao dịch chứng khoán theo phương thức CTCK quản lý	28.12	3.082.142.690.110	2.521.844.238.004
031.1	Phải trả Nhà đầu tư trong nước về tiền gửi giao dịch chứng khoán theo phương thức CTCK quản lý		2.966.334.041.724	2.501.824.003.728
031.2	Phải trả Nhà đầu tư nước ngoài về tiền gửi giao dịch chứng khoán theo phương thức CTCK quản lý		115.808.648.386	20.020.234.276
032	Phải trả Tổ chức phát hành chứng khoán	28.13	325.691.964	84.738.364
035	Phải trả cổ tức, gốc và lãi trái phiếu	28.14	811.799.265	9.107.555.637

Người lập biểu

Người kiểm soát

Người phê duyệt

Bà Lê Thị Thu Hiền
 Phó Phòng Kế toán

Ông Nguyễn Văn Học
 Kế toán Trưởng

Ông Trần Hải Hà
 Tổng Giám đốc

Hà Nội, Việt Nam

Ngày 9 tháng 4 năm 2021

BÁO CÁO KẾT QUẢ HOẠT ĐỘNG GIỮA NIÊN ĐỘ (tiếp theo)
cho kỳ kế toán ba tháng kết thúc ngày 31 tháng 3 năm 2021

Mã số	CHỈ TIÊU	Thuyết minh	Cho kỳ kế toán 3 tháng kết thúc ngày 31 tháng 3 năm 2021 VND	Cho kỳ kế toán 3 tháng kết thúc ngày 31 tháng 3 năm 2020 VND
	I. DOANH THU HOẠT ĐỘNG			
01	1. Lãi từ các tài sản tài chính ghi nhận thông qua lãi/lỗ (FVTPL)		83.339.729.681	49.574.044.016
01.1	1.1. Lãi bán các tài sản tài chính FVTPL	29.1	38.664.403.932	28.797.707.006
01.2	1.2. Chênh lệch tăng về đánh giá lại các tài sản tài chính FVTPL	29.2	20.684.151.570	(783.790.835)
01.3	1.3. Cổ tức, tiền lãi phát sinh từ tài sản tài chính FVTPL	29.4	8.803.324.587	13.001.745.167
01.4	1.4. Chênh lệch giảm về đánh giá lại chứng quyền	29.3	15.187.849.592	8.558.382.678
02	2. Lãi từ các khoản đầu tư nắm giữ đến ngày đáo hạn (HTM)	29.5	14.938.728.304	11.319.659.761
03	3. Lãi từ các khoản cho vay và phải thu	29.6	117.670.728.807	72.206.654.583
06	4. Doanh thu nghiệp vụ môi giới chứng khoán	30	160.584.049.931	56.375.361.723
09	5. Doanh thu nghiệp vụ lưu ký chứng khoán		4.335.348.077	4.155.311.819
10	6. Doanh thu hoạt động tư vấn tài chính	31	6.402.507.272	12.365.081.818
11	7. Thu nhập hoạt động khác	32	13.604.739.373	17.716.439.402
20	Cộng doanh thu hoạt động		400.875.831.445	223.712.553.122
	II. CHI PHÍ HOẠT ĐỘNG			
21	1. Lỗ từ các tài sản tài chính FVTPL		47.186.386.766	47.492.601.047
21.1	1.1. Lỗ bán các tài sản tài chính FVTPL	29.1	22.940.865.888	36.720.657.864
21.2	1.2. Chênh lệch giảm đánh giá lại các tài sản tài chính FVTPL	29.2	2.526.214.320	10.307.770.775
21.3	1.3. Chi phí giao dịch mua các tài sản tài chính FVTPL		708.235.129	709.475.497
21.4	1.4. Chênh lệch tăng/(giảm) về đánh giá lại chứng quyền	29.3	21.011.071.429	(245.303.089)
26	2. Chi phí hoạt động tự doanh		6.125.142.188	5.766.637.471
27	3. Chi phí nghiệp vụ môi giới chứng khoán	33	115.063.361.346	56.136.150.442
28	4. Chi phí nghiệp vụ bảo lãnh, đại lý phát hành chứng khoán		158.790	241.200
30	5. Chi phí nghiệp vụ lưu ký chứng khoán		4.125.165.736	3.842.722.626
31	6. Chi phí hoạt động tư vấn tài chính		5.435.129.270	3.850.085.710
32	7. Chi phí hoạt động khác	34	252.000.000	492.700.000
40	Cộng chi phí hoạt động		178.187.344.096	117.581.138.496

BÁO CÁO KẾT QUẢ HOẠT ĐỘNG GIỮA NIÊN ĐỘ (tiếp theo)
cho kỳ kế toán ba tháng kết thúc ngày 31 tháng 3 năm 2021

Mã số	CHỈ TIÊU	Thuyết minh	Cho kỳ kế toán 3 tháng kết thúc ngày 31 tháng 3 năm 2021 VND	Cho kỳ kế toán 3 tháng kết thúc ngày 31 tháng 3 năm 2020 VND
	III. DOANH THU HOẠT ĐỘNG TÀI CHÍNH			
41	1. Chênh lệch lãi tỷ giá hối đoái đã và chưa thực hiện		-	-
42	2. Doanh thu, dự thu cổ tức, lãi tiền gửi không cố định		1.524.654.628	1.733.130.127
50	Cộng doanh thu hoạt động tài chính		1.524.654.628	1.733.130.127
	IV. CHI PHÍ HOẠT ĐỘNG TÀI CHÍNH	35		
52	1. Chi phí lãi vay, lãi trái phiếu phát hành		62.446.258.813	51.872.709.582
60	Cộng chi phí tài chính		62.446.258.813	51.872.709.582
61	V. CHI PHÍ BÁN HÀNG		1.405.947.130	2.259.447.362
62	VI. CHI PHÍ QUẢN LÝ CÔNG TY CHỨNG KHOÁN	36	35.712.153.287	20.982.735.347
70	VII. KẾT QUẢ HOẠT ĐỘNG		124.648.782.747	32.749.652.462
	VIII. THU NHẬP KHÁC VÀ CHI PHÍ KHÁC			
71	Thu nhập khác	37	595.441.753	366.699.920
72	Chi phí khác		107.217.810	8.564
80	Cộng kết quả hoạt động khác		488.223.943	366.691.356
90	IX. TỔNG LỢI NHUẬN KẾ TOÁN TRƯỚC THUẾ		125.137.006.690	33.116.343.818
91	1. Lợi nhuận đã thực hiện		112.802.291.277	35.404.219.661
92	2. Lợi nhuận chưa thực hiện		12.334.715.413	(2.287.875.843)
100	X. CHI PHÍ THUẾ THU NHẬP DOANH NGHIỆP (TNDN)	38	25.162.349.466	6.696.635.036
100.1	1. Chi phí thuế TNDN hiện hành	38.1	22.695.406.383	7.154.210.204
100.2	2. Chi phí/(thu nhập) thuế TNDN hoãn lại	38.2	2.466.943.083	(457.575.168)
200	XI. LỢI NHUẬN KẾ TOÁN SAU THUẾ TNDN		99.974.657.224	26.419.708.782
501	Lãi cơ bản trên cổ phiếu	39	608	197

Người lập biểu

Người kiểm soát

Người phê duyệt

Bà Lê Thị Thu Hiền
Phó Phòng Kế toán

Ông Nguyễn Văn Học
Kế toán Trưởng

Ông Trần Hải Hà
Tổng Giám đốc

Hà Nội, Việt Nam

Ngày 9 tháng 4 năm 2021

BÁO CÁO LƯU CHUYỂN TIỀN TỆ GIỮA NIÊN ĐỘ (tiếp theo)
cho kỳ kế toán ba tháng kết thúc ngày 31 tháng 3 năm 2021

Mã số	CHỈ TIÊU	Thuyết minh	Cho kỳ kế toán 3 tháng kết thúc ngày 31 tháng 3 năm 2021 VND	Cho kỳ kế toán 3 tháng kết thúc ngày 31 tháng 3 năm 2020 VND
	I. LƯU CHUYỂN TIỀN TỪ HOẠT ĐỘNG KINH DOANH			
01	1. Lợi nhuận trước Thuế TNDN		125.137.006.690	33.116.343.818
02	2. Điều chỉnh cho các khoản:		25.414.576.299	20.616.320.144
03	Khấu hao TSCĐ		4.408.549.375	3.544.533.385
04	Các khoản dự phòng		252.000.000	476.750.198
06	Chi phí lãi vay, lãi trái phiếu phát hành		62.446.258.813	51.872.709.582
08	Dự thu tiền lãi		(41.692.231.889)	(35.277.673.021)
10	3. Tăng các chi phí phi tiền tệ		23.537.285.749	10.062.467.686
11	Lỗi đánh giá lại giá trị các tài sản tài chính ghi nhận thông qua lãi/lỗ FVTPL và chứng quyền	29.2	23.537.285.749	10.062.467.686
18	4. Giảm các doanh thu phi tiền tệ		(35.872.001.162)	(7.774.591.843)
19	Lãi đánh giá lại giá trị các tài sản tài chính ghi nhận thông qua lãi/lỗ FVTPL và chứng quyền	29.2	(35.872.001.162)	(7.774.591.843)
30	Lợi nhuận từ hoạt động kinh doanh trước thay đổi vốn lưu động		138.216.867.576	56.020.539.805
31	Tăng tài sản tài chính ghi nhận thông qua lãi/lỗ FVTPL		(95.912.202.461)	(169.085.402.915)
32	Tăng các khoản đầu tư nắm giữ đến ngày đáo hạn HTM		(225.000.000.000)	(128.720.000.000)
33	(Tăng)/giảm các khoản cho vay		(610.323.504.487)	293.913.974.076
34	Giảm tài sản tài chính sẵn sàng để bán AFS		(4.573.405.492)	-
35	Giảm phải thu bán các tài sản tài chính		120.229.160.100	-
36	Giảm phải thu và dự thu cổ tức, tiền lãi các tài sản tài chính		37.631.356.752	22.503.477.610
37	Giảm/(tăng) các khoản phải thu các dịch vụ CTCK cung cấp		2.745.441.682	(3.370.270.885)
39	Tăng các khoản phải thu khác		(32.463.141.743)	(30.764.678.089)
40	Tăng các tài sản khác		(2.732.207.717)	(10.640.057.438)
41	Giảm chi phí phải trả (không bao gồm chi phí lãi vay)		(4.284.164.663)	(14.587.534.644)
42	(Tăng)/giảm chi phí trả trước		(4.705.759.489)	2.779.072.445
43	Thuế TNDN đã nộp	22	(21.967.886.981)	(8.503.869.368)
44	Lãi vay đã trả		(53.006.672.057)	(39.923.322.788)
45	Giảm phải trả cho người bán		(397.006.944.385)	(7.601.923.092)
46	Tăng/(giảm) các khoản trích nộp phúc lợi nhân viên		348.300.200	(83.612.796)
47	Tăng/(giảm) thuế và các khoản phải nộp Nhà nước (Không bao gồm thuế TNDN đã nộp)		125.424.834	(2.781.910.791)
48	Tăng phải trả người lao động		2.438.914.631	473.275.770
50	Tăng/(giảm) phải trả, phải nộp khác		91.554.081.425	(291.386.546.352)
60	Lưu chuyển tiền thuần sử dụng vào hoạt động kinh doanh		(1.058.686.342.275)	(331.758.789.452)

BÁO CÁO LƯU CHUYỂN TIỀN TỆ GIỮA NIÊN ĐỘ (tiếp theo)
cho kỳ kế toán ba tháng kết thúc ngày 31 tháng 3 năm 2021

Mã số	CHỈ TIÊU	Thuyết minh	Cho kỳ kế toán 3 tháng kết thúc ngày 31 tháng 3 năm 2021 VND	Cho kỳ kế toán 3 tháng kết thúc ngày 31 tháng 3 năm 2020 VND
	II. LƯU CHUYỂN TIỀN TỪ HOẠT ĐỘNG ĐẦU TƯ			
61	Tiền chi để mua sắm, xây dựng tài sản cố định, bất động sản đầu tư và các tài sản khác		(4.931.365.550)	(3.037.496.842)
70	Lưu chuyển tiền thuần sử dụng vào hoạt động đầu tư		(4.931.365.550)	(3.037.496.842)
	III. LƯU CHUYỂN TIỀN TỪ HOẠT ĐỘNG TÀI CHÍNH			
71	Tiền thu từ phát hành cổ phiếu, nhận vốn góp của chủ sở hữu		-	299.953.620.000
72	Tiền chi trả vốn góp cho chủ sở hữu, mua lại cổ phiếu phát hành		(19.412.300)	(424.000)
73	Tiền vay gốc		3.765.473.384.697	724.517.336.716
73.2	Tiền vay khác		3.765.473.384.697	724.517.336.716
74	Tiền chi trả nợ gốc vay		(2.650.243.438.356)	(705.615.050.000)
74.3	Tiền chi trả gốc vay khác		(2.650.243.438.356)	(705.615.050.000)
80	Lưu chuyển tiền thuần từ hoạt động tài chính		1.115.210.534.041	318.855.482.716
90	LƯU CHUYỂN TIỀN THUẦN TRONG KỲ		51.592.826.216	(15.940.803.578)
101	TIỀN VÀ CÁC KHOẢN TƯƠNG ĐƯƠNG TIỀN ĐẦU KỲ	5	96.948.819.458	414.572.303.541
101.1	Tiền		49.648.819.458	237.272.303.541
101.2	Các khoản tương đương tiền		47.300.000.000	177.300.000.000
103	TIỀN VÀ CÁC KHOẢN TƯƠNG ĐƯƠNG TIỀN CUỐI KỲ		148.541.645.674	398.631.499.963
103.1	Tiền		121.241.645.674	271.331.499.963
103.2	Các khoản tương đương tiền		27.300.000.000	127.300.000.000

BÁO CÁO LƯU CHUYỂN TIỀN TỆ GIỮA NIÊN ĐỘ (tiếp theo)
cho kỳ kế toán ba tháng kết thúc ngày 31 tháng 3 năm 2021


PHẦN LƯU CHUYỂN TIỀN TỆ HOẠT ĐỘNG MÔI GIỚI, ỦY THÁC CỦA KHÁCH HÀNG

Mã số	CHỈ TIÊU	Thuyết minh	Cho kỳ kế toán 3 tháng kết thúc ngày 31 tháng 3 năm 2021 VND	Cho kỳ kế toán 3 tháng kết thúc ngày 31 tháng 3 năm 2020 VND
	I. Lưu chuyển tiền hoạt động môi giới, ủy thác của khách hàng			
01	1. Tiền thu bán chứng khoán môi giới cho khách hàng		43.514.344.251.540	13.238.854.383.650
02	2. Tiền chi mua chứng khoán môi giới cho khách hàng		(43.223.400.892.800)	(14.881.405.785.550)
07	3. Nhận tiền gửi để thanh toán giao dịch chứng khoán của khách hàng		272.260.531.783	2.184.625.619.373
11	4. Chi trả phí lưu ký chứng khoán của khách hàng		(2.905.438.417)	(2.127.137.842)
14	5. Tiền thu của Tổ chức phát hành chứng khoán		1.595.209.157.271	270.618.899.298
15	6. Tiền chi trả Tổ chức phát hành chứng khoán		(1.603.263.960.043)	(279.444.771.078)
20	Tăng tiền thuần trong kỳ		552.243.649.334	531.121.207.851
30	II. Tiền và các khoản tương đương tiền đầu kỳ của khách hàng		2.531.036.532.005	869.485.669.089
31	Tiền gửi ngân hàng đầu kỳ:		2.531.036.532.005	869.485.669.089
32	- Tiền gửi của Nhà đầu tư về giao dịch chứng khoán theo phương thức CTCK quản lý		2.516.821.135.267	858.050.647.695
34	- Tiền gửi bù trừ và thanh toán giao dịch chứng khoán		5.023.102.737	2.214.488.747
35	- Tiền gửi của Tổ chức phát hành		9.192.294.001	9.220.532.647
40	III. Tiền và các khoản tương đương tiền cuối kỳ của khách hàng		3.083.280.181.339	1.400.606.876.940
41	Tiền gửi ngân hàng cuối kỳ:		3.083.280.181.339	1.400.606.876.940
42	- Tiền gửi của Nhà đầu tư về giao dịch chứng khoán theo phương thức CTCK quản lý		3.061.273.629.863	1.372.317.168.611
43	- Tiền gửi tổng hợp giao dịch chứng khoán cho khách hàng		20.869.060.247	27.895.047.462
45	- Tiền gửi của Tổ chức phát hành		1.137.491.229	394.660.867

Người lập biểu

Người kiểm soát

Người phê duyệt


Bà Lê Thị Thu Hiền
Phó Phòng Kế toán

Ông Nguyễn Văn Học
Kế toán Trưởng

Ông Trần Hải Hà
Tổng Giám đốc

Hà Nội, Việt Nam

Ngày 9 tháng 4 năm 2021

Công ty Cổ phần Chứng khoán MB

B04a-CTCK

BÁO CÁO TÌNH HÌNH BIẾN ĐỘNG VỐN CHỦ SỞ HỮU GIỮA NIÊN ĐỘ cho kỳ kế toán ba tháng kết thúc ngày 31 tháng 3 năm 2021

CHỈ TIÊU	Số dư đầu kỳ		Số tăng/giảm trong kỳ						Số dư cuối kỳ	
	Ngày 1/1/2020		Kỳ trước		Kỳ này		Ngày 31/3/2020		Ngày 31/3/2021	
	VND	VND	Tăng	Giảm	Tăng	Giảm	VND	VND	VND	VND
A	1	2	3	4	5	6	7	8		
I. BIẾN ĐỘNG VỐN CHỦ SỞ HỮU										
1. Vốn đầu tư của chủ sở hữu	1.221.129.178.800	1.643.181.396.700	422.067.616.000	-	(19.412.300)	-	1.643.196.794.800	1.643.161.984.400		
1.1. Cổ phiếu phổ thông	1.221.242.800.000	1.643.310.840.000	422.068.040.000	-	-	-	1.643.310.840.000	1.643.310.840.000		
1.2. Cổ phiếu quỹ	(113.621.200)	(129.443.300)	(424.000)	-	(19.412.300)	-	(114.045.200)	(148.855.600)		
2. Quỹ dự trữ bổ sung vốn điều lệ	26.552.236.410	39.987.506.742	-	-	-	-	26.552.236.410	39.987.506.742		
3. Quỹ dự phòng tài chính và rủi ro nghiệp vụ	26.542.252.310	39.977.522.642	-	-	-	-	26.542.252.310	39.977.522.642		
4. Các Quỹ khác thuộc Vốn chủ sở hữu	1.625.982.305	1.625.982.305	-	-	-	-	1.625.982.305	1.625.982.305		
5. Lợi nhuận chưa phân phối	393.986.566.921	335.596.064.315	28.250.009.457	123.944.720.675	99.974.657.224	-	298.291.855.703	435.570.721.539		
a. Lợi nhuận đã thực hiện	403.804.003.603	340.448.459.848	28.250.009.457	122.114.420.000	90.106.884.894	-	309.939.593.060	430.555.344.742		
b. Lợi nhuận chưa thực hiện	(9.817.436.682)	(4.852.395.533)	-	1.830.300.675	9.867.772.330	-	(11.647.737.357)	5.015.376.797		
TỔNG CỘNG	1.669.836.216.746	2.060.368.472.704	450.317.625.457	123.944.720.675	99.955.244.924	-	1.996.209.121.528	2.160.323.717.628		

Người lập biểu




Bà Lê Thị Thu Hiền
Phó Phòng Kế toán

Hà Nội, Việt Nam

Ngày 9 tháng 4 năm 2021

Người kiểm soát



Ông Nguyễn Văn Học
Kế toán Trưởng



Ông Trần Hải Hà
Tổng Giám đốc

THUYẾT MINH BÁO CÁO TÀI CHÍNH GIỮA NIÊN ĐỘ

tại ngày 31 tháng 3 năm 2021 và cho kỳ kế toán ba tháng kết thúc cùng ngày

1. THÔNG TIN DOANH NGHIỆP

Công ty Cổ phần Chứng khoán MB (“Công ty”) là một công ty cổ phần được thành lập theo Luật Doanh nghiệp của Việt Nam, Giấy phép Hoạt động Kinh doanh Chứng khoán số 116/GP-UBCK do Ủy ban Chứng khoán Nhà nước cấp lần đầu vào ngày 9 tháng 12 năm 2013 và Giấy phép Hoạt động Kinh doanh Chứng khoán mới nhất số 12/GPĐC-UBCK được Ủy ban Chứng khoán Nhà nước cấp ngày 11 tháng 6 năm 2014.

Công ty có trụ sở chính tại tầng 7 và 8, tòa nhà MB, số 21 Cát Linh, Phường Cát Linh, Quận Đống Đa, Hà Nội. Tại ngày 31 tháng 3 năm 2021, Công ty có một (1) trụ sở chính và bảy (7) chi nhánh tại thành phố Hồ Chí Minh, Hà Nội và Hải Phòng.

Số lượng nhân viên của Công ty tại ngày 31 tháng 3 năm 2021 là: 618 người (31 tháng 12 năm 2020: 605 người).

Những đặc điểm chính về hoạt động của Công ty

Quy mô vốn

Tại ngày 31 tháng 3 năm 2021, tổng vốn điều lệ của Công ty là 1.643.310.840.000 VND, vốn chủ sở hữu là 2.160.323.717.628 VND và tổng tài sản là 7.939.947.282.101 VND.

Mục tiêu đầu tư

Là công ty chứng khoán niêm yết trên thị trường chứng khoán Việt Nam với hoạt động chính bao gồm môi giới chứng khoán, tự doanh chứng khoán, tư vấn đầu tư, bảo lãnh phát hành chứng khoán và tư vấn tài chính. Công ty hoạt động với mục tiêu trở thành một trong những công ty chứng khoán hàng đầu trên thị trường, đóng góp vào sự phát triển của thị trường chứng khoán Việt Nam, đem lại những lợi ích cốt lõi cho khách hàng, các nhà đầu tư và cổ đông của Công ty.

Hạn chế đầu tư

Công ty tuân thủ quy định tại Điều 44, Thông tư số 210/2012/TT-BTC ngày 30 tháng 11 năm 2012 hướng dẫn về thành lập và hoạt động công ty chứng khoán, Thông tư số 07/2016/TT-BTC ngày 18 tháng 1 năm 2016 sửa đổi bổ sung một số điều của Thông tư số 210/2012/TT-BTC và các quy định hiện hành về hạn chế đầu tư. Một số khoản mục hạn chế đầu tư theo các quy định hiện hành như sau:

- ▶ Công ty chứng khoán không được mua, góp vốn mua bất động sản trừ trường hợp để sử dụng làm trụ sở chính, chi nhánh, phòng giao dịch phục vụ trực tiếp cho các hoạt động nghiệp vụ của công ty chứng khoán;
- ▶ Công ty chứng khoán mua, đầu tư vào bất động sản và tài sản cố định theo nguyên tắc giá trị còn lại của tài sản cố định và bất động sản đầu tư không được vượt quá năm mươi phần trăm (50%) giá trị tổng tài sản của công ty chứng khoán;
- ▶ Tổng giá trị đầu tư vào các trái phiếu doanh nghiệp của công ty chứng khoán không được vượt quá bảy mươi phần trăm (70%) vốn chủ sở hữu. Công ty chứng khoán được cấp phép thực hiện nghiệp vụ tự doanh chứng khoán được mua bán lại trái phiếu niêm yết theo quy định có liên quan về mua bán lại trái phiếu, cổ phiếu;

THUYẾT MINH BÁO CÁO TÀI CHÍNH GIỮA NIÊN ĐỘ (tiếp theo)
 tại ngày 31 tháng 3 năm 2021 và cho kỳ kế toán ba tháng kết thúc cùng ngày

1. THÔNG TIN DOANH NGHIỆP (tiếp theo)

Những đặc điểm chính về hoạt động của Công ty (tiếp theo)

Hạn chế đầu tư (tiếp theo)

- ▶ Công ty chứng khoán không được trực tiếp hoặc ủy thác thực hiện các nghiệp vụ sau:
 - Đầu tư vào cổ phiếu hoặc phần vốn góp của công ty có sở hữu trên năm mươi phần trăm (50%) vốn điều lệ của công ty chứng khoán, trừ trường hợp mua cổ phiếu lẻ theo yêu cầu của khách hàng;
 - Cùng với người có liên quan đầu tư từ năm phần trăm (5%) trở lên vốn điều lệ của công ty chứng khoán khác;
 - Đầu tư quá hai mươi phần trăm (20%) tổng số cổ phiếu, chứng chỉ quỹ đang lưu hành của một tổ chức niêm yết;
 - Đầu tư quá mười lăm phần trăm (15%) tổng số cổ phiếu, chứng chỉ quỹ đang lưu hành của một tổ chức chưa niêm yết, quy định này không áp dụng đối với chứng chỉ quỹ thành viên, quỹ hoán đổi danh mục và quỹ mở;
 - Đầu tư hoặc góp vốn quá mười phần trăm (10%) trên tổng số vốn góp của một công ty trách nhiệm hữu hạn hoặc dự án kinh doanh;
 - Đầu tư hoặc góp vốn quá mười lăm phần trăm (15%) vốn chủ sở hữu vào một tổ chức hoặc dự án kinh doanh;
 - Đầu tư quá bảy mươi phần trăm (70%) vốn chủ sở hữu vào cổ phiếu, phần vốn góp và dự án kinh doanh, trong đó không được đầu tư quá hai mươi phần trăm (20%) vốn chủ sở hữu vào cổ phiếu chưa niêm yết, phần vốn góp và dự án kinh doanh.

2. CƠ SỞ TRÌNH BÀY

2.1 Chuẩn mực và Chế độ kế toán áp dụng

Báo cáo tài chính giữa niên độ của Công ty được lập và trình bày phù hợp với Chế độ kế toán doanh nghiệp Việt Nam, các quy định và hướng dẫn kế toán áp dụng cho công ty chứng khoán được quy định tại Thông tư số 210/2014/TT-BTC ngày 30 tháng 12 năm 2014 của Bộ Tài chính, Thông tư số 334/2016/TT-BTC ngày 27 tháng 12 năm 2016 của Bộ Tài chính sửa đổi, bổ sung và thay thế Phụ lục 02 và 04 của Thông tư số 210/2014/TT-BTC, Thông tư số 146/2014/TT-BTC ngày 6 tháng 10 năm 2014 hướng dẫn chế độ tài chính đối với công ty chứng khoán, công ty quản lý quỹ, Chuẩn mực kế toán Việt Nam số 27 – Báo cáo tài chính giữa niên độ và các Chuẩn mực kế toán Việt Nam khác do Bộ Tài chính ban hành theo:

- ▶ Quyết định số 149/2001/QĐ-BTC ngày 31 tháng 12 năm 2001 về việc ban hành bốn Chuẩn mực kế toán Việt Nam (Đợt 1);
- ▶ Quyết định số 165/2002/QĐ-BTC ngày 31 tháng 12 năm 2002 về việc ban hành sáu Chuẩn mực kế toán Việt Nam (Đợt 2);
- ▶ Quyết định số 234/2003/QĐ-BTC ngày 30 tháng 12 năm 2003 về việc ban hành sáu Chuẩn mực kế toán Việt Nam (Đợt 3);
- ▶ Quyết định số 12/2005/QĐ-BTC ngày 15 tháng 2 năm 2005 về việc ban hành sáu Chuẩn mực kế toán Việt Nam (Đợt 4); và
- ▶ Quyết định số 100/2005/QĐ-BTC ngày 28 tháng 12 năm 2005 về việc ban hành bốn Chuẩn mực kế toán Việt Nam (Đợt 5).

THUYẾT MINH BÁO CÁO TÀI CHÍNH GIỮA NIÊN ĐỘ (tiếp theo)
 tại ngày 31 tháng 3 năm 2021 và cho kỳ kế toán ba tháng kết thúc cùng ngày

2. CƠ SỞ TRÌNH BÀY (tiếp theo)

2.2 Hình thức sổ kế toán áp dụng

Hình thức sổ kế toán áp dụng được đăng ký của Công ty là Nhật ký chung.

2.3 Kỳ kế toán

Kỳ kế toán năm của Công ty bắt đầu từ ngày 1 tháng 1 và kết thúc ngày 31 tháng 12.

Công ty cũng lập báo cáo tài chính giữa niên độ cho kỳ kế toán sáu tháng kết thúc ngày 30 tháng 6 hàng năm và báo cáo tài chính quý cho kỳ kế toán ba tháng kết thúc lần lượt tại ngày 31 tháng 3, 30 tháng 6, 30 tháng 9 và 31 tháng 12 hàng năm.

2.4 Đơn vị tiền tệ sử dụng trong kế toán

Báo cáo tài chính giữa niên độ được lập bằng đơn vị tiền tệ sử dụng trong kế toán của Công ty là đồng Việt Nam ("VND").

3. TUYÊN BỐ VỀ VIỆC TUÂN THỦ CHUẨN MỰC KẾ TOÁN VÀ CHẾ ĐỘ KẾ TOÁN VIỆT NAM

Ban Tổng Giám đốc Công ty cam kết đã lập báo cáo tài chính giữa niên độ tuân thủ theo Chuẩn mực kế toán Việt Nam, Chế độ kế toán doanh nghiệp Việt Nam, các quy định và hướng dẫn kế toán áp dụng cho công ty chứng khoán và các quy định pháp lý khác có liên quan đến việc lập và trình bày báo cáo tài chính giữa niên độ.

Theo đó, báo cáo tài chính giữa niên độ được trình bày kèm theo và việc sử dụng báo cáo này không dành cho các đối tượng không được cung cấp các thông tin về các thủ tục, nguyên tắc và thông lệ kế toán tại Việt Nam và hơn nữa không được chủ định trình bày tình hình tài chính giữa niên độ, kết quả hoạt động giữa niên độ, tình hình lưu chuyển tiền tệ giữa niên độ và tình hình biến động vốn chủ sở hữu giữa niên độ theo các nguyên tắc và thông lệ kế toán được chấp nhận rộng rãi ở các nước và lãnh thổ khác ngoài Việt Nam.

4. TÓM TẮT CÁC CHÍNH SÁCH KẾ TOÁN CHỦ YẾU

4.1 Các thay đổi trong các chính sách kế toán

Các chính sách kế toán của Công ty sử dụng để lập báo cáo tài chính giữa niên độ được áp dụng nhất quán với với các chính sách đã được sử dụng để lập báo cáo tài chính cho năm tài chính kết thúc ngày 31 tháng 12 năm 2020 và báo cáo tài chính giữa niên độ cho kỳ kế toán ba tháng kết thúc ngày 31 tháng 3 năm 2020.

4.2 Tiền và các khoản tương đương tiền

Tiền và các khoản tương đương tiền bao gồm tiền mặt tại quỹ, tiền gửi ngân hàng của công ty chứng khoán, tiền gửi về bán chứng khoán bảo lãnh phát hành và tiền gửi về bù trừ và thanh toán giao dịch chứng khoán, các khoản đầu tư ngắn hạn có thời hạn thu hồi không quá ba tháng kể từ ngày mua, có tính thanh khoản cao, có khả năng chuyển đổi dễ dàng thành các lượng tiền xác định và không có nhiều rủi ro trong chuyển đổi thành tiền.

Tiền gửi của nhà đầu tư về giao dịch chứng khoán và tiền gửi của tổ chức phát hành được phản ánh tại các chỉ tiêu ngoài báo cáo tình hình tài chính giữa niên độ.

THUYẾT MINH BÁO CÁO TÀI CHÍNH GIỮA NIÊN ĐỘ (tiếp theo)
 tại ngày 31 tháng 3 năm 2021 và cho kỳ kế toán ba tháng kết thúc cùng ngày

4. TÓM TẮT CÁC CHÍNH SÁCH KẾ TOÁN CHỦ YẾU (tiếp theo)

4.3 Tài sản tài chính ghi nhận thông qua lãi/lỗ (FVTPL)

Các tài sản tài chính FVTPL là tài sản tài chính thỏa mãn một trong các điều kiện sau:

- a) Tài sản tài chính được phân loại vào nhóm nắm giữ để kinh doanh. Tài sản tài chính được phân loại vào nhóm chứng khoán nắm giữ để kinh doanh, nếu:
 - ▶ Được mua hoặc tạo ra chủ yếu cho mục đích bán lại/mua lại trong thời gian ngắn;
 - ▶ Có bằng chứng về việc kinh doanh công cụ đó nhằm mục đích thu lợi ngắn hạn; hoặc
 - ▶ Công cụ tài chính phái sinh (ngoại trừ các công cụ tài chính phái sinh được xác định là một hợp đồng bảo lãnh tài chính hoặc một công cụ phòng ngừa rủi ro hiệu quả).
- b) Tại thời điểm ghi nhận ban đầu, các tài sản tài chính xác định sẽ được trình bày hợp lý hơn nếu phân loại vào tài sản tài chính FVTPL vì một trong các lý do sau đây:
 - ▶ Việc phân loại vào tài sản tài chính FVTPL loại trừ hoặc làm giảm đáng kể sự không thống nhất trong ghi nhận hoặc xác định giá trị tài sản tài chính theo các cơ sở khác nhau;
 - ▶ Tài sản tài chính thuộc một nhóm các tài sản tài chính được quản lý và kết quả quản lý được đánh giá dựa trên cơ sở giá trị đồng thời phù hợp với chính sách quản lý rủi ro hoặc chiến lược đầu tư của Công ty.

Các chứng khoán cơ sở là tài sản đảm bảo cho các chứng quyền mua có bảo đảm được phân loại và ghi nhận ban đầu là tài sản tài chính FVTPL.

Các tài sản tài chính FVTPL được ghi nhận ban đầu theo giá gốc (giá mua của tài sản không bao gồm chi phí giao dịch phát sinh trực tiếp từ việc mua các tài sản tài chính này) và được tiếp tục ghi nhận sau ghi nhận ban đầu theo giá trị hợp lý.

Khoản chênh lệch tăng do đánh giá lại tài sản tài chính FVTPL theo giá trị hợp lý so với kỳ trước được ghi nhận vào báo cáo kết quả hoạt động giữa niên độ trên khoản mục "Chênh lệch tăng về đánh giá lại các tài sản tài chính FVTPL" ngoại trừ trường hợp giá trị hợp lý tăng so với kỳ trước nhưng thấp hơn giá trị ghi nhận ban đầu thì ghi nhận số âm trên khoản mục "Chênh lệch giảm về đánh giá lại các tài sản tài chính FVTPL".

Khoản chênh lệch giảm do đánh giá lại tài sản tài chính FVTPL theo giá trị hợp lý so với kỳ trước được ghi nhận vào báo cáo kết quả hoạt động giữa niên độ trên khoản mục "Chênh lệch giảm về đánh giá lại các tài sản tài chính FVTPL" ngoại trừ trường hợp giá trị hợp lý giảm so với kỳ trước nhưng cao hơn giá trị ghi nhận ban đầu thì ghi nhận số âm trên khoản mục "Chênh lệch tăng về đánh giá lại các tài sản tài chính FVTPL".

Chi phí mua các tài sản tài chính FVTPL được ghi nhận vào chi phí giao dịch mua các tài sản tài chính của báo cáo kết quả hoạt động giữa niên độ ngay khi phát sinh.

4.4 Các khoản cho vay

Các khoản cho vay là các tài sản tài chính phi phái sinh có các khoản thanh toán cố định hoặc có thể xác định và không được niêm yết trên thị trường hoàn hảo, ngoại trừ:

- a) Các khoản mà Công ty có ý định bán ngay hoặc sẽ bán trong tương lai gần được phân loại là tài sản nắm giữ vì mục đích kinh doanh, và các khoản mà tại thời điểm ghi nhận ban đầu được Công ty xếp vào nhóm ghi nhận theo giá trị hợp lý thông qua lãi/lỗ;
- b) Các khoản được Công ty xếp vào nhóm sẵn sàng để bán tại thời điểm ghi nhận ban đầu; hoặc
- c) Các khoản mà người nắm giữ có thể không thu hồi được phần lớn giá trị đầu tư ban đầu, không phải do suy giảm chất lượng tín dụng, và được phân loại vào nhóm sẵn sàng để bán.

Các khoản cho vay được ghi nhận ban đầu theo giá gốc. Sau ghi nhận ban đầu, các khoản cho vay được ghi nhận theo giá trị phân bổ sử dụng phương pháp lãi suất thực.

THUYẾT MINH BÁO CÁO TÀI CHÍNH GIỮA NIÊN ĐỘ (tiếp theo)
tại ngày 31 tháng 3 năm 2021 và cho kỳ kế toán ba tháng kết thúc cùng ngày

4. TÓM TẮT CÁC CHÍNH SÁCH KẾ TOÁN CHỦ YẾU (tiếp theo)

4.4 Các khoản cho vay (tiếp theo)

Giá trị phân bổ của các khoản cho vay được xác định bằng giá trị ghi nhận ban đầu của tài sản tài chính trừ đi các khoản hoàn trả gốc cộng hoặc trừ các khoản phân bổ lũy kế tính theo phương pháp lãi suất thực của phần chênh lệch giữa giá trị ghi nhận ban đầu và giá trị đáo hạn, trừ đi các khoản giảm trừ dự phòng do suy giảm giá trị hoặc do không thể thu hồi (nếu có).

Các khoản cho vay được xem xét khả năng suy giảm giá trị tại ngày lập báo cáo tình hình tài chính giữa niên độ. Dự phòng cho các khoản cho vay được trích lập dựa trên mức tổn thất ước tính, được tính bằng phần chênh lệch giữa giá trị thị trường của chứng khoán được dùng làm tài sản đảm bảo cho khoản cho vay và số dư của khoản cho vay đó. Tăng hoặc giảm số dư tài khoản dự phòng được ghi nhận vào báo cáo kết quả hoạt động giữa niên độ trên khoản mục "Chi phí dự phòng tài sản tài chính, xử lý tổn thất các khoản phải thu khó đòi và lỗ suy giảm tài sản tài chính và chi phí đi vay của các khoản cho vay".

4.5 Tài sản tài chính sẵn sàng để bán (AFS)

Tài sản tài chính sẵn sàng để bán là các tài sản tài chính phi phái sinh được xác định là sẵn sàng để bán hoặc không được phân loại là:

- Các khoản cho vay và phải thu;
- Các khoản đầu tư nắm giữ đến ngày đáo hạn;
- Các tài sản tài chính ghi nhận theo giá trị hợp lý thông qua lãi/lỗ.

Các tài sản tài chính AFS được ghi nhận ban đầu theo giá gốc (giá mua cộng các chi phí giao dịch phát sinh trực tiếp từ việc mua các tài sản tài chính này). Sau ghi nhận ban đầu, tài sản tài chính sẵn sàng để bán được ghi nhận theo giá trị hợp lý.

Khoản chênh lệch do đánh giá lại tài sản tài chính AFS thay đổi (tăng hoặc giảm) so với kỳ trước được thể hiện trên khoản mục "Lãi/(lỗ) từ đánh giá lại tài sản tài chính AFS" thuộc phần thu nhập toàn diện khác trên báo cáo kết quả hoạt động giữa niên độ.

Tại ngày lập báo cáo tình hình tài chính giữa niên độ, Công ty cũng đánh giá liệu có hay không bằng chứng khách quan rằng tài sản tài chính AFS bị suy giảm giá trị. Tăng hoặc giảm số dư tài khoản dự phòng được ghi nhận vào báo cáo kết quả hoạt động giữa niên độ trên khoản mục "Chi phí dự phòng tài sản tài chính, xử lý tổn thất các khoản phải thu khó đòi và lỗ suy giảm tài sản tài chính và chi phí đi vay của các khoản cho vay".

- ▶ Trong trường hợp các công cụ vốn được phân loại là sẵn sàng để bán, bằng chứng khách quan bao gồm sự giảm giá trị hợp lý đáng kể hoặc kéo dài của khoản đầu tư dưới giá trị ghi sổ. "Đáng kể" dùng để đánh giá so với giá gốc của khoản đầu tư và "kéo dài" được dùng để chỉ giai đoạn mà giá trị hợp lý thấp hơn giá gốc. Khi có bằng chứng về việc giảm giá trị, số dư dự phòng được trích lập được xác định trên sự khác biệt giữa giá gốc và giá trị hợp lý tại thời điểm đánh giá.
- ▶ Trong trường hợp các công cụ nợ được phân loại là sẵn sàng để bán, việc đánh giá suy giảm giá trị được thực hiện dựa trên các tiêu chí giống với các tiêu chí đánh giá các khoản đầu tư giữ đến ngày đáo hạn như trình bày ở Thuyết minh số 4.6. Khi có bằng chứng về việc giảm giá trị, số dư dự phòng cần trích lập được xác định trên sự khác biệt giữa giá trị phân bổ và giá trị hợp lý tại thời điểm đánh giá.

THUYẾT MINH BÁO CÁO TÀI CHÍNH GIỮA NIÊN ĐỘ (tiếp theo)
tại ngày 31 tháng 3 năm 2021 và cho kỳ kế toán ba tháng kết thúc cùng ngày

4. TÓM TẮT CÁC CHÍNH SÁCH KẾ TOÁN CHỦ YẾU (tiếp theo)

4.6 Tài sản tài chính giữ đến ngày đáo hạn (HTM)

Các tài sản tài chính HTM là các tài sản tài chính phi phái sinh với các khoản thanh toán cố định hoặc có thể xác định và có kỳ đáo hạn cố định mà Công ty có ý định và có khả năng giữ đến ngày đáo hạn, ngoại trừ:

- Các tài sản tài chính mà tại thời điểm ghi nhận ban đầu đã được xếp vào nhóm ghi nhận theo giá trị hợp lý thông qua lãi/lỗ;
- Các tài sản tài chính đã được xếp vào nhóm sẵn sàng để bán;
- Các tài sản tài chính thỏa mãn định nghĩa về các khoản cho vay và phải thu.

Các tài sản tài chính HTM được ghi nhận ban đầu theo giá gốc (giá mua của tài sản cộng (+) các chi phí giao dịch phát sinh trực tiếp từ việc mua các tài sản tài chính này như phí môi giới, phí giao dịch, phí đại lý phát hành và phí ngân hàng). Sau ghi nhận ban đầu, tài sản tài chính HTM được ghi nhận theo giá trị phân bổ sử dụng phương pháp lãi suất thực.

Giá trị phân bổ của các khoản đầu tư HTM được xác định bằng giá trị ghi nhận ban đầu của tài sản tài chính trừ đi (-) các khoản hoàn trả gốc cộng (+) hoặc trừ (-) các khoản phân bổ lũy kế tính theo phương pháp lãi suất thực của phần chênh lệch giữa giá trị ghi nhận ban đầu và giá trị đáo hạn, trừ đi các khoản giảm trừ dự phòng do suy giảm giá trị hoặc do không thể thu hồi (nếu có).

Phương pháp lãi suất thực là phương pháp tính toán chi phí phân bổ về thu nhập lãi hoặc chi phí lãi trong kỳ liên quan của một tài sản tài chính hoặc một nhóm các khoản đầu tư HTM.

Lãi suất thực là lãi suất chiết khấu chính xác các luồng tiền ước tính sẽ chi trả hoặc nhận được trong tương lai trong suốt vòng đời dự kiến của công cụ tài chính hoặc trong kỳ hạn ngắn hơn, nếu cần thiết, trở về giá trị ghi sổ hiện tại ròng của tài sản hoặc nợ tài chính.

Các khoản đầu tư được xem xét khả năng suy giảm giá trị tại ngày lập báo cáo tình hình tài chính. Dự phòng được trích lập cho các khoản đầu tư HTM khi có bằng chứng khách quan cho thấy có khả năng không thu hồi được hoặc không chắc chắn thu hồi được của khoản đầu tư xuất phát từ một hoặc nhiều sự kiện tổn thất xảy ra ảnh hưởng xấu lên luồng tiền tương lai dự kiến của các khoản đầu tư nắm giữ đến ngày đáo hạn. Bằng chứng khách quan của việc suy giảm giá trị có thể bao gồm giá trị thị trường/giá trị hợp lý (nếu có) của khoản nợ bị suy giảm, các dấu hiệu về bên nợ hoặc nhóm các bên nợ đang gặp khó khăn về tài chính đáng kể, vỡ nợ hoặc trả nợ không đúng kỳ hạn các khoản lãi hoặc gốc, khả năng bên nợ bị phá sản hoặc có sự tái cơ cấu tài chính và các dữ liệu có thể quan sát cho thấy rằng có sự suy giảm có thể lượng hóa được các luồng tiền dự kiến trong tương lai, chẳng hạn như sự thay đổi về điều kiện trả nợ, tình hình tài chính gắn liền với khả năng vỡ nợ. Khi có bằng chứng về việc giảm giá trị, số dư dự phòng cần trích lập được xác định trên sự khác biệt giữa giá trị phân bổ và giá trị hợp lý tại thời điểm đánh giá. Tăng hoặc giảm số dư tài khoản dự phòng được ghi nhận vào báo cáo kết quả hoạt động giữa niên độ trên khoản mục "Chi phí dự phòng tài sản tài chính, xử lý tổn thất các khoản phải thu khó đòi và lỗ suy giảm tài sản tài chính và chi phí đi vay của các khoản cho vay".

THUYẾT MINH BÁO CÁO TÀI CHÍNH GIỮA NIÊN ĐỘ (tiếp theo)
 tại ngày 31 tháng 3 năm 2021 và cho kỳ kế toán ba tháng kết thúc cùng ngày

4. TÓM TẮT CÁC CHÍNH SÁCH KẾ TOÁN CHỦ YẾU (tiếp theo)

4.7 Giá trị hợp lý/giá trị thị trường của tài sản tài chính

Giá trị thị trường/hợp lý của chứng khoán được xác định theo các cơ sở sau :

- ▶ Giá trị thị trường của chứng khoán niêm yết trên Sở Giao dịch Chứng khoán Hà Nội và Sở Giao dịch Chứng khoán Thành phố Hồ Chí Minh là giá đóng cửa tại ngày gần nhất có giao dịch tính đến ngày đánh giá giá trị chứng khoán;
- ▶ Đối với các chứng khoán của các công ty chưa niêm yết trên thị trường chứng khoán nhưng đã đăng ký giao dịch trên thị trường giao dịch của các công ty đại chúng chưa niêm yết (UPCoM) giá trị thị trường được xác định là giá đóng cửa tại ngày gần nhất có giao dịch tính đến ngày đánh giá giá trị chứng khoán;
- ▶ Đối với chứng khoán niêm yết bị hủy hoặc bị đình chỉ giao dịch hoặc bị ngừng giao dịch kể từ ngày giao dịch thứ sáu trở đi, giá chứng khoán thực tế là giá trị sổ sách tại ngày lập báo cáo tình hình tài chính gần nhất;
- ▶ Đối với chứng khoán chưa niêm yết và chưa đăng ký giao dịch trên thị trường giao dịch của các công ty đại chúng chưa niêm yết (UPCoM), giá chứng khoán thực tế trên thị trường là giá trung bình của các mức giá giao dịch thực tế theo báo giá của ba (3) công ty chứng khoán có giao dịch tại thời điểm gần nhất với thời điểm đánh giá giá trị chứng khoán.

Giá trị hợp lý của các chứng khoán không có giá tham khảo từ các nguồn trên được xác định bằng với giá gốc cộng với lãi dự thu (nếu có).

4.8 Ngừng ghi nhận tài sản tài chính

Tài sản tài chính (hoặc một phần của một nhóm tài sản tài chính tương tự) được ngừng ghi nhận khi:

- ▶ Công ty không còn quyền thu tiền phát sinh từ các tài sản tài chính; hoặc
- ▶ Công ty chuyển giao quyền thu tiền phát sinh từ tài sản tài chính hoặc đồng thời phát sinh nghĩa vụ thanh toán gần như lập tức toàn bộ số tiền thu được cho bên thứ ba thông qua hợp đồng chuyển giao; và:
 - Công ty chuyển giao phần lớn rủi ro và lợi ích gắn với tài sản, hoặc
 - Công ty không chuyển giao hay giữ lại toàn bộ rủi ro và lợi ích gắn với tài sản đó nhưng đã chuyển giao quyền kiểm soát tài sản.

Khi Công ty chuyển giao quyền thu tiền phát sinh từ tài sản hoặc đã ký hợp đồng chuyển giao với bên thứ ba nhưng vẫn chưa chuyển giao phần lớn mọi rủi ro và lợi ích gắn liền với tài sản hoặc chuyển giao quyền kiểm soát đối với tài sản, tài sản vẫn được ghi nhận là tài sản của Công ty. Trong trường hợp đó, Công ty cũng ghi nhận một khoản nợ phải trả tương ứng. Tài sản được chuyển giao và nợ phải trả tương ứng được ghi nhận trên cơ sở phản ánh quyền và nghĩa vụ mà Công ty giữ lại.

Trường hợp khoản nợ ghi nhận có hình thức bảo lãnh, các tài sản chuyển nhượng sẽ được ghi nhận theo giá trị nhỏ hơn giữa giá trị ghi sổ ban đầu của tài sản và số tiền tối đa mà Công ty được yêu cầu phải thanh toán.

THUYẾT MINH BÁO CÁO TÀI CHÍNH GIỮA NIÊN ĐỘ (tiếp theo)
 tại ngày 31 tháng 3 năm 2021 và cho kỳ kế toán ba tháng kết thúc cùng ngày

4. TÓM TẮT CÁC CHÍNH SÁCH KẾ TOÁN CHỦ YẾU (tiếp theo)

4.9 Phân loại lại tài sản tài chính

Phân loại lại khi bán tài sản tài chính không thuộc nhóm FVTPL

Công ty chứng khoán khi bán các tài sản tài chính không thuộc loại tài sản tài chính FVTPL phải thực hiện phân loại lại các tài sản tài chính từ các loại tài sản khác có liên quan về tài sản tài chính FVTPL. Các chênh lệch đánh giá lại tài sản tài chính AFS đang theo dõi trên khoản mục “Chênh lệch đánh giá tài sản theo giá trị hợp lý” sẽ được ghi nhận vào tài khoản doanh thu hoặc chi phí tương ứng tại ngày phân loại lại các tài sản tài chính AFS cho mục đích bán.

Phân loại lại do thay đổi dự định hoặc khả năng nắm giữ

Công ty chứng khoán được phân loại lại các tài sản tài chính vào nhóm tài sản tài chính khác phù hợp do thay đổi dự định hoặc khả năng nắm giữ, theo đó:

- ▶ Tài sản tài chính FVTPL phi phái sinh và không bị yêu cầu phân loại vào nhóm tài sản tài chính FVTPL vào lúc ghi nhận ban đầu có thể được phân loại lại vào nhóm cho vay và phải thu trong một số trường hợp đặc biệt hoặc vào nhóm tiền và tương đương tiền nếu thỏa mãn các điều kiện được phân loại vào nhóm này. Các khoản lãi, lỗ đã ghi nhận do đánh giá lại tài sản tài chính FVTPL trước thời điểm phân loại lại sẽ không được hoàn nhập.
- ▶ Nếu do thay đổi dự định hoặc khả năng nắm giữ, việc phân loại một khoản đầu tư vào nhóm nắm giữ đến khi đáo hạn không còn phù hợp thì khoản đầu tư đó phải được chuyển sang nhóm tài sản tài chính AFS và phải định giá lại theo giá trị hợp lý. Chênh lệch giữa giá trị ghi sổ và giá trị hợp lý sẽ được ghi nhận vào khoản mục “Chênh lệch đánh giá tài sản theo giá trị hợp lý” thuộc Vốn chủ sở hữu.

4.10 Nguyên tắc kế toán ghi nhận các khoản đầu tư đem đi thế chấp

Trong kỳ, Công ty có các khoản đầu tư được đem đi thế chấp/cầm cố để thực hiện các nghĩa vụ tài chính của Công ty.

Theo các điều kiện và điều khoản của hợp đồng thế chấp/cầm cố, trong thời gian hiệu lực của hợp đồng, Công ty không được sử dụng các tài sản thế chấp/cầm cố để bán, chuyển nhượng, tham gia vào các hợp đồng bán và cam kết mua lại, hợp đồng hoán đổi với bất kỳ bên thứ ba nào khác.

Trong trường hợp Công ty không thực hiện nghĩa vụ phải trả, bên nhận thế chấp/cầm cố sẽ được sử dụng tài sản thế chấp/cầm cố để thanh toán các nghĩa vụ của Công ty sau khoảng thời gian xác định trong hợp đồng thế chấp/cầm cố kể từ ngày nghĩa vụ thanh toán của Công ty bắt đầu quá hạn.

Các tài sản được đem đi thế chấp/cầm cố được theo dõi trên báo cáo tình hình tài chính giữa niên độ theo nguyên tắc phù hợp với loại tài sản mà tài sản đó được phân loại.

THUYẾT MINH BÁO CÁO TÀI CHÍNH GIỮA NIÊN ĐỘ (tiếp theo)
 tại ngày 31 tháng 3 năm 2021 và cho kỳ kế toán ba tháng kết thúc cùng ngày

4. TÓM TẮT CÁC CHÍNH SÁCH KẾ TOÁN CHỦ YẾU (tiếp theo)

4.11 Các khoản phải thu

Các khoản phải thu được ghi nhận ban đầu theo giá gốc và luôn được phản ánh theo giá gốc trong thời gian tiếp theo.

Các khoản phải thu được xem xét trích lập dự phòng rủi ro theo tuổi nợ quá hạn gốc của khoản nợ hoặc theo dự kiến tổn thất có thể xảy ra trong trường hợp khoản nợ chưa đến hạn thanh toán nhưng tổ chức kinh tế đã phá sản, đã mở thủ tục phá sản, đã bỏ trốn khỏi địa điểm kinh doanh; đối tượng nợ đang bị các cơ quan pháp luật truy tố, giam giữ, xét xử hoặc đang thi hành án hoặc đang mắc bệnh hiểm nghèo hoặc đã chết hoặc khoản nợ đã được yêu cầu thi hành án nhưng không thể thực hiện được do đối tượng nợ bỏ trốn khỏi nơi cư trú; khoản nợ đã được khởi kiện đòi nợ nhưng bị đình chỉ giải quyết vụ án. Chi phí dự phòng phát sinh được hạch toán vào báo cáo kết quả hoạt động trên khoản mục “Chi phí hoạt động khác” trong kỳ.

Mức trích lập dự phòng đối với các khoản nợ phải thu quá hạn thanh toán như sau:

<u>Thời gian quá hạn</u>	<u>Mức trích dự phòng</u>
Từ trên sáu (6) tháng đến dưới một (1) năm	30%
Từ một (1) năm đến dưới hai (2) năm	50%
Từ hai (2) năm đến dưới ba (3) năm	70%
Từ ba (3) năm trở lên	100%

Đối với các khoản phải thu quá hạn, Ban Tổng Giám đốc cũng đánh giá thêm về khả năng thu hồi dự kiến của các khoản nợ này để xác định mức dự phòng tương ứng.

4.12 Tài sản cố định

Tài sản cố định được thể hiện theo nguyên giá trừ đi giá trị khấu hao/hao mòn lũy kế.

Nguyên giá tài sản cố định bao gồm giá mua và những chi phí có liên quan trực tiếp đến việc đưa tài sản vào hoạt động như dự kiến.

Các chi phí mua sắm, nâng cấp và đổi mới tài sản cố định được ghi tăng nguyên giá của tài sản. Các chi phí bảo trì, sửa chữa được hạch toán vào báo cáo kết quả hoạt động giữa niên độ khi phát sinh.

Khi tài sản cố định được bán hay thanh lý, các khoản lãi hoặc lỗ phát sinh do thanh lý tài sản (là phần chênh lệch giữa tiền thu thuần từ việc bán tài sản với giá trị còn lại của tài sản) được hạch toán vào báo cáo kết quả hoạt động giữa niên độ.

4.13 Khấu hao và hao mòn

Khấu hao và hao mòn tài sản cố định hữu hình và tài sản cố định vô hình được trích theo phương pháp khấu hao đường thẳng trong suốt thời gian hữu dụng ước tính của các tài sản như sau:

Nhà cửa, vật kiến trúc	5 năm
Máy móc thiết bị	3 - 6 năm
Phương tiện vận tải	6 năm
Thiết bị dụng cụ quản lý	3 - 5 năm
Phần mềm máy tính	2 - 5 năm

THUYẾT MINH BÁO CÁO TÀI CHÍNH GIỮA NIÊN ĐỘ (tiếp theo)
tại ngày 31 tháng 3 năm 2021 và cho kỳ kế toán ba tháng kết thúc cùng ngày

4. TÓM TẮT CÁC CHÍNH SÁCH KẾ TOÁN CHỦ YẾU (tiếp theo)

4.14 Thuê tài sản

Việc xác định một thỏa thuận có phải là thỏa thuận thuê tài sản hay không dựa trên bản chất của thỏa thuận đó vào thời điểm khởi đầu: liệu việc thực hiện thỏa thuận này có phụ thuộc vào việc sử dụng một tài sản nhất định và thỏa thuận có bao gồm điều khoản về quyền sử dụng tài sản hay không.

Các khoản tiền thuê theo hợp đồng thuê hoạt động được hạch toán vào báo cáo kết quả hoạt động giữa niên độ theo phương pháp đường thẳng dựa theo thời hạn của hợp đồng thuê.

4.15 Chi phí trả trước

Chi phí trả trước bao gồm các chi phí trả trước ngắn hạn hoặc chi phí trả trước dài hạn trên báo cáo tình hình tài chính giữa niên độ và được phân bổ trong khoảng thời gian trả trước của chi phí tương ứng với các lợi ích kinh tế được tạo ra từ các chi phí này.

Các loại chi phí sau đây được hạch toán vào chi phí trả trước dài hạn để phân bổ dần từ một (1) đến ba (3) năm vào báo cáo kết quả hoạt động giữa niên độ:

- ▶ Chi phí cải tạo văn phòng; và
- ▶ Chi phí thuê văn phòng; và
- ▶ Chi phí vật dụng văn phòng và các chi phí trả trước khác.

4.16 Các khoản vay và phát hành trái phiếu

Các khoản vay và trái phiếu được phát hành bởi Công ty được công bố và trình bày theo số dư gốc, bao gồm khoản tiền thu được trừ đi chi phí phát hành, tại thời điểm kết thúc kỳ kế toán.

4.17 Các khoản phải trả và chi phí trích trước

Chứng quyền mua có bảo đảm

Chứng quyền mua có bảo đảm là chứng khoán có tài sản đảm bảo do Công ty phát hành, cho phép người sở hữu được quyền mua chứng khoán cơ sở từ tổ chức phát hành chứng quyền đó theo một mức giá đã được xác định trước, tại hoặc trước một thời điểm đã được ấn định, hoặc nhận khoản tiền chênh lệch giữa giá thực hiện và giá chứng khoán cơ sở tại thời điểm thực hiện.

Chứng quyền mua có bảo đảm được ghi nhận ban đầu theo giá gốc và được tiếp tục ghi nhận sau ghi nhận ban đầu theo giá trị hợp lý trên khoản mục "Phải trả hoạt động giao dịch chứng khoán".

Các khoản chênh lệch tăng do đánh giá lại chứng quyền mua có bảo đảm theo giá trị hợp lý so với kỳ trước được ghi nhận vào báo cáo kết quả hoạt động giữa niên độ trên khoản mục "Chênh lệch tăng do đánh giá lại phải trả chứng quyền đang lưu hành". Khoản chênh lệch chứng quyền mua có bảo đảm theo giá trị hợp lý so với kỳ trước được ghi nhận vào báo cáo kết quả hoạt động giữa niên độ trên khoản mục "Chênh lệch giảm do đánh giá lại phải trả chứng quyền đang lưu hành".

Chi phí mua và phát hành chứng quyền được ghi nhận vào chi phí giao dịch mua các tài sản tài chính của báo cáo kết quả hoạt động giữa niên độ ngay khi phát sinh.

THUYẾT MINH BÁO CÁO TÀI CHÍNH GIỮA NIÊN ĐỘ (tiếp theo)
tại ngày 31 tháng 3 năm 2021 và cho kỳ kế toán ba tháng kết thúc cùng ngày

4. TÓM TẮT CÁC CHÍNH SÁCH KẾ TOÁN CHỦ YẾU (tiếp theo)

4.17 Các khoản phải trả và chi phí trích trước (tiếp theo)

Các khoản phải trả khác và chi phí trích trước

Các khoản phải trả và chi phí trích trước được ghi nhận cho số tiền phải trả trong tương lai liên quan đến lãi trái phiếu, hàng hóa và dịch vụ đã nhận được không phụ thuộc vào việc Công ty đã nhận được hóa đơn của nhà cung cấp hay chưa.

4.18 Lợi ích của nhân viên

4.18.1 Trợ cấp nghỉ hưu

Nhân viên Công ty khi nghỉ hưu sẽ được nhận trợ cấp về hưu từ Bảo hiểm Xã hội thuộc Bộ Lao động và Thương binh Xã hội. Theo quy định, Công ty đóng góp vào trợ cấp hưu trí này bằng việc đóng bảo hiểm xã hội cho mỗi nhân viên bằng 17,5% lương cơ bản hàng tháng của nhân viên. Ngoài ra, Công ty không phải có một nghĩa vụ nào khác về trợ cấp nghỉ hưu của nhân viên.

4.18.2 Trợ cấp thôi việc phải trả

Theo Điều 48 Bộ Luật Lao động số 10/2012/QH13 có hiệu lực ngày 1 tháng 5 năm 2013, Công ty có nghĩa vụ chi trả trợ cấp thôi việc bằng một nửa tháng lương cho mỗi năm làm việc tính đến ngày 31 tháng 12 năm 2008 cộng với các trợ cấp khác (nếu có) cho những nhân viên tự nguyện thôi việc. Từ ngày 1 tháng 1 năm 2009, mức lương bình quân tháng được tính để thanh toán trợ cấp thôi việc sẽ căn cứ theo mức lương bình quân của sáu tháng gần nhất tính đến thời điểm người lao động thôi việc.

4.18.3 Bảo hiểm thất nghiệp

Theo Thông tư số 32/2010/TT-BLĐTBXH hướng dẫn Nghị định số 127/2008/NĐ-CP về bảo hiểm thất nghiệp, từ ngày 1 tháng 1 năm 2009, Công ty có nghĩa vụ đóng bảo hiểm thất nghiệp với mức bằng 1% quỹ tiền lương, tiền công đóng bảo hiểm thất nghiệp của những người tham gia bảo hiểm thất nghiệp và trích 1% tiền lương, tiền công tháng đóng bảo hiểm thất nghiệp của từng người lao động để đóng cùng lúc vào Quỹ Bảo hiểm Thất nghiệp.

4.19 Các nghiệp vụ bằng ngoại tệ

Các nghiệp vụ phát sinh bằng các đơn vị tiền tệ khác với đơn vị tiền tệ kế toán của Công ty (VND) được hạch toán theo tỷ giá giao dịch của ngân hàng thương mại tại ngày phát sinh nghiệp vụ. Tại ngày kết thúc kỳ kế toán, các khoản mục tiền tệ có gốc ngoại tệ được đánh giá lại như sau:

- ▶ Các khoản mục tài sản được đánh giá lại sử dụng tỷ giá mua ngoại tệ của ngân hàng thương mại nơi Công ty thường xuyên có giao dịch;
- ▶ Các khoản mục nợ phải trả được đánh giá lại sử dụng tỷ giá bán ngoại tệ của ngân hàng thương mại nơi Công ty thường xuyên có giao dịch.

Tất cả các khoản chênh lệch tỷ giá thực tế phát sinh trong kỳ và chênh lệch do đánh giá lại số dư tiền tệ có gốc ngoại tệ cuối kỳ được hạch toán vào báo cáo kết quả hoạt động giữa niên độ.

THUYẾT MINH BÁO CÁO TÀI CHÍNH GIỮA NIÊN ĐỘ (tiếp theo)
tại ngày 31 tháng 3 năm 2021 và cho kỳ kế toán ba tháng kết thúc cùng ngày

4. TÓM TẮT CÁC CHÍNH SÁCH KẾ TOÁN CHỦ YẾU (tiếp theo)

4.20 Ghi nhận doanh thu

Doanh thu được ghi nhận khi Công ty có khả năng nhận được các lợi ích kinh tế có thể xác định được một cách chắc chắn. Doanh thu được xác định theo giá trị hợp lý của các khoản đã thu hoặc sẽ thu được sau khi trừ đi các khoản chiết khấu thương mại, giảm giá hàng bán và hàng bán bị trả lại. Các điều kiện ghi nhận cụ thể sau đây cũng phải được đáp ứng khi ghi nhận doanh thu:

Doanh thu hoạt động môi giới chứng khoán

Khi có thể xác định được kết quả hợp đồng một cách chắc chắn, doanh thu sẽ được ghi nhận dựa vào mức độ hoàn thành công việc. Trong trường hợp không thể xác định được kết quả hợp đồng một cách chắc chắn, doanh thu sẽ chỉ được ghi nhận ở mức có thể thu hồi được của các chi phí đã được ghi nhận.

Thu nhập từ kinh doanh chứng quyền có bảo đảm

Thu nhập từ mua chứng quyền có bảo đảm trong kỳ được xác định dựa trên mức chênh lệch giữa giá mua và giá vốn bình quân của chứng quyền.

Thu nhập phát sinh khi chứng quyền có đảm bảo đáo hạn ở trạng thái có lãi được xác định dựa trên mức chênh lệch giữa giá trị ghi sổ của chứng quyền và mức chênh lệch giữa giá thanh toán và giá thực hiện của chứng quyền tại thời điểm đáo hạn.

Thu nhập phát sinh khi chứng quyền có đảm bảo đáo hạn ở trạng thái lỗ hoặc hòa vốn bằng giá trị ghi sổ của các chứng quyền tương ứng.

Thu nhập từ kinh doanh chứng khoán

Thu nhập từ kinh doanh chứng khoán được xác định dựa trên mức chênh lệch giá bán và giá vốn bình quân của chứng khoán.

Thu nhập khác

Các khoản thu nhập khác bao gồm các khoản thu từ các hoạt động xảy ra không thường xuyên, ngoài các hoạt động tạo ra doanh thu, gồm: các khoản thu về thanh lý tài sản cố định ("TSCĐ"), nhượng bán TSCĐ; thu tiền phạt khách hàng do vi phạm hợp đồng; thu tiền bảo hiểm được bồi thường; thu được các khoản nợ phải thu đã xóa sổ tính vào chi phí kỳ trước; khoản nợ phải trả nay mất chủ được ghi tăng thu nhập; thu các khoản thuế được giảm, được hoàn lại; và các khoản thu khác được ghi nhận là thu nhập khác theo quy định tại Chuẩn mực Kế toán Việt Nam số 14 - Doanh thu và thu nhập khác.

Thu nhập lãi

Doanh thu được ghi nhận khi tiền lãi phát sinh trên cơ sở dồn tích (có tính đến lợi tức mà tài sản đem lại) trừ khi khả năng thu hồi tiền lãi không chắc chắn.

Cổ tức

Doanh thu được ghi nhận khi quyền được nhận khoản thanh toán cổ tức của Công ty được xác lập, ngoại trừ cổ tức nhận bằng cổ phiếu chỉ được cập nhật và theo dõi số lượng cổ phiếu nắm giữ mà không được ghi nhận là doanh thu.

THUYẾT MINH BÁO CÁO TÀI CHÍNH GIỮA NIÊN ĐỘ (tiếp theo)
 tại ngày 31 tháng 3 năm 2021 và cho kỳ kế toán ba tháng kết thúc cùng ngày

4. TÓM TẮT CÁC CHÍNH SÁCH KẾ TOÁN CHỦ YẾU (tiếp theo)

4.20 Ghi nhận doanh thu (tiếp theo)

Doanh thu cung cấp dịch vụ khác

Khi có thể xác định được kết quả hợp đồng một cách chắc chắn, doanh thu sẽ được ghi nhận dựa vào mức độ hoàn thành công việc.

Nếu không thể xác định được kết quả hợp đồng một cách chắc chắn, doanh thu sẽ chỉ được ghi nhận ở mức có thể thu hồi được của các chi phí đã được ghi nhận.

4.21 Chi phí tiền lãi

Chi phí tiền lãi bao gồm lãi phải trả tiền vay và lãi phải trả của trái phiếu do Công ty phát hành và các khoản tiền lãi phát sinh từ các dịch vụ khác của Công ty. Chi phí tiền lãi được ghi nhận trên cơ sở dồn tích.

4.22 Thuế thu nhập doanh nghiệp

Thuế thu nhập hiện hành

Tài sản thuế thu nhập và thuế thu nhập phải nộp cho kỳ hiện hành và các kỳ trước được xác định bằng số tiền dự kiến phải nộp cho/hoặc được thu hồi từ cơ quan thuế, dựa trên các mức thuế suất và các luật thuế có hiệu lực đến ngày kết thúc kỳ kế toán.

Thuế thu nhập hiện hành được ghi nhận vào báo cáo kết quả hoạt động giữa niên độ ngoại trừ trường hợp thuế thu nhập phát sinh liên quan đến một khoản mục được ghi thẳng vào vốn chủ sở hữu, trong trường hợp này, thuế thu nhập hiện hành cũng được ghi nhận trực tiếp vào vốn chủ sở hữu.

Công ty chỉ được bù trừ các tài sản thuế thu nhập hiện hành và thuế thu nhập hiện hành phải trả khi Công ty có quyền hợp pháp được bù trừ giữa tài sản thuế thu nhập hiện hành với thuế thu nhập hiện hành phải nộp và Công ty dự định thanh toán thuế thu nhập hiện hành phải trả và tài sản thuế thu nhập hiện hành trên cơ sở thuần.

Thuế thu nhập hoãn lại

Thuế thu nhập hoãn lại được xác định cho các khoản chênh lệch tạm thời tại ngày kết thúc kỳ kế toán giữa cơ sở tính thuế thu nhập của các tài sản và nợ phải trả và giá trị ghi sổ của chúng cho mục đích lập báo cáo tài chính giữa niên độ.

Thuế thu nhập hoãn lại phải trả được ghi nhận cho tất cả các khoản chênh lệch tạm thời chịu thuế, ngoại trừ thuế thu nhập hoãn lại phải trả phát sinh từ ghi nhận ban đầu của một tài sản hay nợ phải trả từ một giao dịch mà giao dịch này không có ảnh hưởng đến lợi nhuận kế toán hoặc lợi nhuận tính thuế thu nhập (hoặc lỗ tính thuế) tại thời điểm phát sinh giao dịch.

THUYẾT MINH BÁO CÁO TÀI CHÍNH GIỮA NIÊN ĐỘ (tiếp theo)
tại ngày 31 tháng 3 năm 2021 và cho kỳ kế toán ba tháng kết thúc cùng ngày

4. TÓM TẮT CÁC CHÍNH SÁCH KẾ TOÁN CHỦ YẾU (tiếp theo)

4.22 *Thuế thu nhập doanh nghiệp* (tiếp theo)

Thuế thu nhập hoãn lại (tiếp theo)

Tài sản thuế thu nhập hoãn lại cần được ghi nhận cho tất cả các chênh lệch tạm thời được khấu trừ, giá trị được khấu trừ chuyển sang các kỳ sau của các khoản lỗ tính thuế và các khoản ưu đãi thuế chưa sử dụng, khi chắc chắn trong tương lai sẽ có lợi nhuận tính thuế để sử dụng những chênh lệch tạm thời được khấu trừ, các khoản lỗ tính thuế và các ưu đãi thuế chưa sử dụng này, ngoại trừ tài sản thuế hoãn lại phát sinh từ ghi nhận ban đầu của một tài sản hoặc nợ phải trả từ một giao dịch mà giao dịch này không có ảnh hưởng đến lợi nhuận kế toán hoặc lợi nhuận tính thuế thu nhập (hoặc lỗ tính thuế) tại thời điểm phát sinh giao dịch.

Giá trị ghi sổ của tài sản thuế thu nhập doanh nghiệp hoãn lại phải được xem xét lại tại ngày kết thúc kỳ kế toán và phải giảm giá trị ghi sổ của tài sản thuế thu nhập hoãn lại đến mức bảo đảm chắc chắn có đủ lợi nhuận tính thuế cho phép lợi ích của một phần hoặc toàn bộ tài sản thuế thu nhập hoãn lại được sử dụng. Các tài sản thuế thu nhập doanh nghiệp hoãn lại chưa ghi nhận trước đây được xem xét lại tại ngày kết thúc kỳ kế toán và được ghi nhận khi chắc chắn có đủ lợi nhuận tính thuế để có thể sử dụng các tài sản thuế thu nhập hoãn lại chưa ghi nhận này.

Tài sản thuế thu nhập hoãn lại và thuế thu nhập hoãn lại phải trả được xác định theo thuế suất dự tính sẽ áp dụng cho kỳ kế toán mà tài sản được thu hồi hay nợ phải trả được thanh toán, dựa trên các mức thuế suất và luật thuế có hiệu lực tại ngày kết thúc kỳ kế toán. Thuế thu nhập hoãn lại được ghi nhận vào kết quả hoạt động giữa niên độ ngoại trừ trường hợp thuế thu nhập phát sinh liên quan đến một khoản mục được ghi thẳng vào vốn chủ sở hữu, trong trường hợp này, thuế thu nhập hoãn lại cũng được ghi nhận trực tiếp vào vốn chủ sở hữu.

Các tài sản thuế thu nhập hoãn lại và thuế thu nhập hoãn lại phải trả được bù trừ khi Công ty có quyền hợp pháp được bù trừ giữa tài sản thuế thu nhập hiện hành với thuế thu nhập hiện hành phải nộp và các tài sản thuế thu nhập hoãn lại và thuế thu nhập hoãn lại phải trả liên quan tới thuế thu nhập doanh nghiệp được quản lý bởi cùng một cơ quan thuế đối với cùng một đơn vị chịu thuế hoặc Công ty dự định thanh toán thuế thu nhập hiện hành phải trả và tài sản thuế thu nhập hiện hành trên cơ sở thuần.

4.23 *Vốn chủ sở hữu*

Vốn góp của chủ sở hữu

Vốn góp từ phát hành cổ phiếu được ghi vào tài khoản vốn điều lệ theo mệnh giá.

Lợi nhuận chưa phân phối

Lợi nhuận chưa phân phối bao gồm lợi nhuận đã thực hiện và chưa thực hiện.

Lợi nhuận chưa thực hiện của kỳ kế toán là số chênh lệch giữa tổng giá trị lãi, lỗ đánh giá lại của các tài sản tài chính FVTPL hoặc tài sản tài chính khác tính vào báo cáo lãi lỗ của báo cáo kết quả hoạt động giữa niên độ thuộc danh mục tài sản tài chính của Công ty và chi phí/thu nhập thuế thu nhập hoãn lại phát sinh trong kỳ.

Lợi nhuận đã thực hiện của kỳ kế toán là số chênh lệch giữa tổng doanh thu, thu nhập với tổng các khoản chi phí tính vào báo cáo kết quả hoạt động giữa niên độ của Công ty ngoài các khoản lãi, lỗ do đánh giá lại tài sản tài chính đã được ghi nhận vào lợi nhuận chưa thực hiện.

THUYẾT MINH BÁO CÁO TÀI CHÍNH GIỮA NIÊN ĐỘ (tiếp theo)
tại ngày 31 tháng 3 năm 2021 và cho kỳ kế toán ba tháng kết thúc cùng ngày

4. TÓM TẮT CÁC CHÍNH SÁCH KẾ TOÁN CHỦ YẾU (tiếp theo)

4.23 *Vốn chủ sở hữu* (tiếp theo)

Các quỹ

Công ty sử dụng lợi nhuận sau thuế hàng năm để trích lập các quỹ theo quy định tại Thông tư số 146/2014/TT-BTC do Bộ Tài chính ban hành ngày 6 tháng 10 năm 2014 như sau:

	<i>Mức trích lập từ lợi nhuận sau thuế</i>	<i>Mức trích lập tối đa</i>
Quỹ dự trữ bổ sung vốn điều lệ	5%	10% vốn điều lệ
Quỹ dự phòng tài chính và rủi ro nghiệp vụ	5%	10% vốn điều lệ

Các quỹ khác được trích lập theo Nghị quyết của Đại hội đồng Cổ đông tại cuộc họp thường niên.

4.24 *Cổ phiếu quỹ*

Các công cụ vốn chủ sở hữu được Công ty mua lại (cổ phiếu quỹ) được ghi nhận theo nguyên giá và trừ vào vốn chủ sở hữu. Công ty không ghi nhận các khoản lãi/(lỗ) khi mua, bán, phát hành hoặc hủy các công cụ vốn chủ sở hữu của mình.

4.25 *Phân chia lợi nhuận*

Lợi nhuận thuần sau thuế thu nhập doanh nghiệp có thể được chia cho các nhà đầu tư sau khi được phê duyệt theo Nghị quyết của Đại hội đồng Cổ đông tại cuộc họp thường niên và sau khi đã trích lập các quỹ dự phòng theo Điều lệ Công ty và các quy định của pháp luật Việt Nam.

4.26 *Các khoản mục không có số dư*

Các khoản mục không được trình bày trên báo cáo tài chính giữa niên độ này theo Thông tư số 210/2014/TT-BTC ngày 30 tháng 12 năm 2014, Thông tư số 334/2016/TT-BTC ngày 27 tháng 12 năm 2016 và Thông tư số 146/2014/TT-BTC ngày 6 tháng 10 năm 2014 do Bộ Tài chính ban hành là các khoản mục không có số dư.

THUYẾT MINH BÁO CÁO TÀI CHÍNH GIỮA NIÊN ĐỘ (tiếp theo)
 tại ngày 31 tháng 3 năm 2021 và cho kỳ kế toán ba tháng kết thúc cùng ngày

5. TIỀN VÀ CÁC KHOẢN TƯƠNG ĐƯƠNG TIỀN

	31/3/2021 VND	31/12/2020 VND
Tiền gửi ngân hàng cho hoạt động của Công ty	121.241.645.674	49.648.819.458
Các khoản tương đương tiền	27.300.000.000	47.300.000.000
Tổng cộng	148.541.645.674	96.948.819.458

6. GIÁ TRỊ KHỐI LƯỢNG GIAO DỊCH THỰC HIỆN TRONG KỲ

	<i>Cho kỳ kế toán 3 tháng kết thúc ngày 31 tháng 3 năm 2021</i>		<i>Cho kỳ kế toán 3 tháng kết thúc ngày 31 tháng 3 năm 2020</i>	
	<i>Khối lượng giao dịch thực hiện trong kỳ (đơn vị)</i>	<i>Giá trị giao dịch thực hiện trong kỳ (VND)</i>	<i>Khối lượng giao dịch thực hiện trong kỳ (đơn vị)</i>	<i>Giá trị giao dịch thực hiện trong kỳ (VND)</i>
a. Của Công ty				
- Cổ phiếu	113.273.500	6.479.003.664.000	117.856.180	1.991.179.360.200
- Trái phiếu	25.102.900	1.078.649.900.000	26.401.230	859.187.950.500
- Chứng khoán khác	48.600.000	5.259.404.950.000	9.240.000	1.041.593.970.000
	39.570.600	140.948.814.000	82.214.950	90.397.439.700
b. Của Nhà đầu tư				
- Cổ phiếu	4.702.334.495	89.648.494.800.740	1.756.965.718	28.721.120.499.000
- Trái phiếu	4.520.117.025	88.977.493.041.740	1.732.512.778	28.674.397.245.600
- Chứng khoán khác	-	-	240.000	24.700.880.000
	182.217.470	671.001.759.000	24.212.940	22.022.373.400
Tổng cộng	4.815.607.995	96.127.498.464.740	1.874.821.898	30.712.299.859.200

THUYẾT MINH BÁO CÁO TÀI CHÍNH GIỮA NIÊN ĐỘ (tiếp theo)
 tại ngày 31 tháng 3 năm 2021 và cho kỳ kế toán ba tháng kết thúc cùng ngày

7. CÁC LOẠI TÀI SẢN TÀI CHÍNH

7.1 Tài sản tài chính ghi nhận thông qua lãi/lỗ (FVTPL)

	31/3/2021		31/12/2020	
	Giá gốc VND	Giá trị hợp lý VND	Giá gốc VND	Giá trị hợp lý VND
Cổ phiếu niêm yết	409.135.836.326	427.933.615.391	124.215.792.649	124.855.634.464
HPG	100.068.930.144	108.760.860.000	42.436.185.051	43.279.603.000
STB	63.277.396.644	71.600.464.650	1.094.000.984	1.147.053.700
MWG	45.729.226.159	46.407.957.000	2.141.697.926	2.198.698.800
FPT	33.588.608.190	37.560.723.900	1.068.410.405	1.102.096.800
VRE	29.748.419.935	28.936.164.600	2.890.008.883	3.168.950.800
VPB	28.599.441.591	32.299.720.700	3.982.178.682	4.301.862.500
KDH	28.268.428.695	27.551.464.500	363.142.348	388.049.200
PNJ	18.872.202.844	19.046.469.000	7.272.234.294	7.654.176.000
VHM	16.261.252.089	15.938.907.600	9.630.370	10.292.500
VNM	15.329.424.842	14.645.364.000	16.218.455.127	16.268.646.400
Cổ phiếu niêm yết khác	29.392.505.193	25.185.519.441	46.739.848.579	45.336.204.764
Chứng chỉ tiền gửi	563.281.095.978	563.281.095.978	305.769.259.000	305.769.259.000
Trái phiếu chưa niêm yết	386.232.107.995	386.232.107.995	688.187.286.189	688.187.286.189
Trái phiếu niêm yết	205.226.500.000	205.226.500.000	349.791.000.000	349.791.000.000
Tổng cộng	1.563.875.540.299	1.582.673.319.364	1.467.963.337.838	1.468.603.179.653

Trong đó, chứng khoán sử dụng làm tài sản bảo đảm cho chứng quyền có giá gốc và giá trị hợp lý như sau:

	31/3/2021		31/12/2020	
	Giá gốc VND	Giá trị hợp lý VND	Giá gốc VND	Giá trị hợp lý VND
Cổ phiếu niêm yết				
FPT	29.308.256.591	32.968.032.300	1.042.460.106	1.069.650.900
HPG	67.537.175.849	73.074.456.000	42.368.924.224	43.200.019.000
KDH	28.250.168.659	27.532.890.000	361.908.162	386.760.000
MSN	898.835	925.000	18.074.424.770	19.105.499.000
MWG	40.245.381.579	40.911.271.000	2.134.710.246	2.191.327.000
PNJ	16.326.627.794	16.443.700.000	7.234.395.986	7.608.330.000
STB	57.120.702.050	64.281.360.000	1.086.994.990	1.139.060.000
VHM	1.912.412.941	1.868.160.000	-	-
VIC	11.134.622.739	12.261.600.000	-	-
VNM	11.352.895.095	10.929.878.400	16.137.037.847	16.186.828.800
VPB	17.265.945.000	18.302.035.000	3.947.499.357	4.255.875.000
VRE	29.601.717.242	28.785.810.000	2.877.907.640	3.155.700.000
TCB	-	-	17.096.216.429	20.969.550.000
HDB	-	-	-	47.500
Tổng cộng	310.056.804.374	327.360.117.700	112.362.479.757	119.268.647.200

THUYẾT MINH BÁO CÁO TÀI CHÍNH GIỮA NIÊN ĐỘ (tiếp theo)
 tại ngày 31 tháng 3 năm 2021 và cho kỳ kế toán ba tháng kết thúc cùng ngày

7. CÁC LOẠI TÀI SẢN TÀI CHÍNH (tiếp theo)

7.2 Các khoản đầu tư giữ đến ngày đáo hạn (HTM)

	31/3/2021 VND	31/12/2020 VND
Tài sản ngắn hạn		
Tiền gửi có kỳ hạn	954.565.039.025	739.565.039.025
Tài sản dài hạn		
Tiền gửi có kỳ hạn	160.000.000.000	150.000.000.000
Tổng cộng	1.114.565.039.025	889.565.039.025

Trong đó, tổng số tiền gửi kỳ quỹ đảm bảo thanh toán tại ngân hàng lưu ký của tổ chức phát hành như sau:

	31/3/2021 VND	31/12/2020 VND
Tiền gửi tại Ngân hàng Thương mại Cổ phần Đầu tư và Phát triển Việt Nam - Chi nhánh Hà Thành	33.050.000.000	70.750.000.000

7.3 Các khoản cho vay

	31/3/2021		31/12/2020	
	Giá gốc VND	Giá trị hợp lý VND	Giá gốc VND	Giá trị hợp lý VND
Cho vay hoạt động kỳ quỹ	4.072.525.420.823	4.072.525.420.823	3.737.988.034.551	3.737.988.034.551
Cho vay hoạt động ứng trước tiền bán của khách hàng	661.137.845.460	661.137.845.460	385.351.727.245	385.351.727.245
Tổng cộng	4.733.663.266.283	4.733.663.266.283	4.123.339.761.796	4.123.339.761.796

7.4 Tài sản tài chính sẵn sàng để bán (AFS)

	31/3/2021		31/12/2020	
	Giá gốc VND	Giá trị hợp lý VND	Giá gốc VND	Giá trị hợp lý VND
Cổ phiếu chưa niêm yết	117.938.934.861	58.883.205.416	113.365.529.369	54.309.799.924

THUYẾT MINH BÁO CÁO TÀI CHÍNH GIỮA NIÊN ĐỘ (tiếp theo)
tại ngày 31 tháng 3 năm 2021 và cho kỳ kế toán ba tháng kết thúc cùng ngày

7. CÁC LOẠI TÀI SẢN TÀI CHÍNH (tiếp theo)

7.5 Dự phòng suy giảm giá trị các tài sản tài chính và tài sản thế chấp

	31/3/2021			31/12/2020		(Trích lập)/hoàn nhập trong kỳ VND
	Số lượng	Giá gốc VND	Giá trị thị trường VND	Giá trị dự phòng VND	Giá trị dự phòng VND	
Tài sản tài chính AFS						
CTCP Cảng Tân Cảng Hiệp Phước	1.710.000	46.768.500.000	22.230.000.000	(24.538.500.000)	(24.538.500.000)	-
CTCP Chế biến Thủy sản Út Xi	894.705	26.214.856.500	7.157.640.000	(19.057.216.500)	(19.057.216.500)	-
CTCP công nghiệp cao su COECCO	492.000	7.380.000.000	4.920.000.000	(2.460.000.000)	(2.460.000.000)	-
TCT Năng lượng Công nghệ Dầu khí Việt Nam	2.500.000	30.000.000.000	20.000.000.000	(10.000.000.000)	(10.000.000.000)	-
Công ty Cổ phần Việt Lotus	457.300	4.573.000.000	4.573.000.000	-	-	-
Cổ phiếu chưa niêm yết khác	300.214	3.002.578.361	2.565.416	(3.000.012.945)	(3.000.012.945)	-
Tổng cộng	6.354.219	117.938.934.861	58.883.205.416	(59.055.729.445)	(59.055.729.445)	-

THUYẾT MINH BÁO CÁO TÀI CHÍNH GIỮA NIÊN ĐỘ (tiếp theo)
tại ngày 31 tháng 3 năm 2021 và cho kỳ kế toán ba tháng kết thúc cùng ngày

7. CÁC LOẠI TÀI SẢN TÀI CHÍNH (tiếp theo)

7.5 Dự phòng suy giảm giá trị các tài sản tài chính và tài sản thế chấp (tiếp theo)

Biến động dự phòng suy giảm giá trị các tài sản tài chính AFS trong kỳ:

	Cho kỳ kế toán 3 tháng kết thúc ngày 31 tháng 3 năm 2021 VND	Cho kỳ kế toán 3 tháng kết thúc ngày 31 tháng 3 năm 2020 VND
Số dư đầu kỳ	59.055.729.445	67.925.729.445
Hoàn nhập trong kỳ	-	(8.870.000.000)
Số dư cuối kỳ	59.055.729.445	59.055.729.445

7.6 Tình hình biến động giá trị hợp lý của các tài sản tài chính

Các loại tài sản tài chính	31/3/2021			Giá trị đánh giá lại VND
	Giá mua VND	Chênh lệch đánh giá		
		Chênh lệch tăng VND	Chênh lệch giảm VND	
FVTPL				
Cổ phiếu niêm yết	409.135.836.326	27.954.442.759	(9.156.663.694)	427.933.615.391
Trái phiếu niêm yết	205.226.500.000	-	-	205.226.500.000
Trái phiếu chưa niêm yết	386.232.107.995	-	-	386.232.107.995
Chứng chỉ tiền gửi	563.281.095.978	-	-	563.281.095.978
AFS				
Cổ phiếu chưa niêm yết	114.938.934.861	-	(56.055.729.445)	58.883.205.416
Đầu tư khác	3.000.000.000	-	(3.000.000.000)	-
Tổng cộng	1.681.814.475.160	27.954.442.759	(68.212.393.139)	1.641.556.524.780

Tình hình biến động giá trị hợp lý của các tài sản tài chính năm 2020 như sau:

Các loại tài sản tài chính	31/12/2020			Giá trị đánh giá lại VND
	Giá mua VND	Chênh lệch đánh giá		
		Chênh lệch tăng VND	Chênh lệch giảm VND	
FVTPL				
Cổ phiếu niêm yết	124.215.792.649	7.270.291.189	(6.630.449.374)	124.855.634.464
Trái phiếu niêm yết	349.791.000.000	-	-	349.791.000.000
Trái phiếu chưa niêm yết	688.187.286.189	-	-	688.187.286.189
AFS				
Cổ phiếu chưa niêm yết	110.365.529.369	-	(56.055.729.445)	54.309.799.924
Đầu tư khác	3.000.000.000	-	(3.000.000.000)	-
Tổng cộng	1.275.559.608.207	7.270.291.189	(65.686.178.819)	1.217.143.720.577

THUYẾT MINH BÁO CÁO TÀI CHÍNH GIỮA NIÊN ĐỘ (tiếp theo)
 tại ngày 31 tháng 3 năm 2021 và cho kỳ kế toán ba tháng kết thúc cùng ngày

8. CÁC KHOẢN PHẢI THU

	31/3/2021 VND	31/12/2020 VND
Phải thu bán các tài sản tài chính	-	120.229.160.100
Phải thu cổ tức, tiền lãi đến ngày nhận	6.447.754.760	5.813.239.017
<i>Phải thu cổ tức</i>	226.422.000	134.666.300
<i>Phải thu tiền lãi - Công cụ thị trường tiền tệ</i>	50.958.904	107.123.287
<i>Phải thu lãi cho vay margin</i>	6.170.373.856	5.571.449.430
Các khoản phải thu và dự thu cổ tức, tiền lãi các tài sản tài chính chưa đến ngày nhận	35.244.477.129	31.818.117.735
<i>Dự thu lãi trái phiếu</i>	6.943.246.853	7.697.712.409
<i>Dự thu lãi tiền gửi có kỳ hạn</i>	28.301.230.276	24.120.405.326
Tổng cộng	41.692.231.889	157.860.516.852

9. PHẢI THU CÁC DỊCH VỤ CÔNG TY CHỨNG KHOÁN CUNG CẤP

	31/3/2021 VND	31/12/2020 VND
Phải thu hoạt động tư vấn tài chính	12.242.040.000	21.889.250.000
Phải thu dịch vụ khác	7.700.759.525	1.310.766.403
Phải thu hoạt động môi giới chứng khoán	-	61.638
Phải thu của khách hàng dịch vụ tài chính khác	579.990.903	68.154.069
Tổng cộng	20.522.790.428	23.268.232.110

10. CÁC KHOẢN PHẢI THU KHÁC

	31/3/2021 VND	31/12/2020 VND
Phí dịch vụ treo	5.600.770.397	-
Phải thu khác	22.991.431.266	5.959.803.591
Tổng cộng	28.592.201.663	5.959.803.591

THUYẾT MINH BÁO CÁO TÀI CHÍNH GIỮA NIÊN ĐỘ (tiếp theo)
 tại ngày 31 tháng 3 năm 2021 và cho kỳ kế toán ba tháng kết thúc cùng ngày

11. DỰ PHÒNG SUY GIẢM GIÁ TRỊ CÁC KHOẢN PHẢI THU

	31/3/2021 VND	31/12/2020 VND
Dự phòng phải thu các dịch vụ do CTCK cung cấp	3.613.200.000	3.361.200.000
Dự phòng phải thu khác	138.700.000	138.700.000
Tổng cộng	3.751.900.000	3.499.900.000

Biến động dự phòng suy giảm giá trị các khoản phải thu trong kỳ:

	<i>Cho kỳ kế toán 3 tháng kết thúc ngày 31 tháng 3 năm 2021 VND</i>	<i>Cho kỳ kế toán 3 tháng kết thúc ngày 31 tháng 3 năm 2020 VND</i>
Số dư đầu kỳ	3.499.900.000	239.856.965.345
Hoàn nhập trong kỳ	252.000.000	492.700.000
Xử lý khoản phải thu tổn thất bằng nguồn dự phòng trong kỳ	-	(7.974.901)
Số dư cuối kỳ	3.751.900.000	240.341.690.444

12. CHI PHÍ TRẢ TRƯỚC NGÁN HẠN

	31/3/2021 VND	31/12/2020 VND
Chi phí trả trước tiền thuê văn phòng	147.772.350	645.685.425
Chi phí lắp đặt sửa chữa chờ phân bổ	1.659.080.100	2.179.807.489
Chi phí trả trước khác	7.873.283.764	1.653.905.409
Tổng cộng	9.680.136.214	4.479.398.323

13. CÀM CỐ, THẾ CHẤP, KÝ CƯỢC, KỸ QUỸ NGÁN HẠN

	31/3/2021 VND	31/12/2020 VND
Đặt cọc thuê văn phòng	133.478.223	133.478.223
Đặt cọc khác	15.090.000.000	15.090.000.000
Tổng cộng	15.223.478.223	15.223.478.223

THUYẾT MINH BÁO CÁO TÀI CHÍNH GIỮA NIÊN ĐỘ (tiếp theo)
 tại ngày 31 tháng 3 năm 2021 và cho kỳ kế toán ba tháng kết thúc cùng ngày

14. TÀI SẢN CỐ ĐỊNH HỮU HÌNH

Biến động số dư tài sản cố định hữu hình 3 tháng đầu năm 2021 như sau:

	<i>Máy móc, thiết bị VND</i>	<i>Phương tiện vận tải VND</i>	<i>Thiết bị dụng cụ quản lý VND</i>	<i>Tổng cộng VND</i>
Nguyên giá				
Ngày 1 tháng 1 năm 2021	92.416.675.563	7.134.006.999	4.980.292.173	104.530.974.735
Mua trong kỳ	40.535.000	-	817.826.000	858.361.000
Ngày 31 tháng 3 năm 2021	92.457.210.563	7.134.006.999	5.798.118.173	105.389.335.735
Khấu hao lũy kế				
Ngày 1 tháng 1 năm 2021	61.249.510.060	4.105.989.631	3.566.664.241	68.922.163.932
Khấu hao trong kỳ	2.201.029.371	244.165.818	160.831.062	2.606.026.251
Ngày 31 tháng 3 năm 2021	63.450.539.431	4.350.155.449	3.727.495.303	71.528.190.183
Giá trị còn lại				
Ngày 1 tháng 1 năm 2021	31.167.165.503	3.028.017.368	1.413.627.932	35.608.810.803
Ngày 31 tháng 3 năm 2021	29.006.671.132	2.783.851.550	2.070.622.870	33.861.145.552

Nguyên giá tài sản cố định hữu hình đã khấu hao hết nhưng vẫn còn sử dụng tại ngày 31 tháng 3 năm 2021 là 50.229.913.479 đồng (31 tháng 12 năm 2020: 52.123.623.088 đồng).

Biến động số dư tài sản cố định hữu hình trong năm 2020 như sau:

	<i>Máy móc, thiết bị VND</i>	<i>Phương tiện vận tải VND</i>	<i>Thiết bị dụng cụ quản lý VND</i>	<i>Tổng cộng VND</i>
Nguyên giá				
Ngày 1 tháng 1 năm 2021	81.807.265.623	8.102.006.999	4.980.292.173	94.889.564.795
Mua trong năm	10.742.811.200	-	-	10.742.811.200
Giảm trong năm	(133.401.260)	(968.000.000)	-	(1.101.401.260)
Ngày 31 tháng 12 năm 2021	92.416.675.563	7.134.006.999	4.980.292.173	104.530.974.735
Khấu hao lũy kế				
Ngày 1 tháng 1 năm 2020	54.167.588.778	4.097.326.359	3.089.555.740	61.354.470.877
Khấu hao trong năm	7.215.322.542	976.663.272	477.108.501	8.669.094.315
Giảm trong năm	(133.401.260)	(968.000.000)	-	(1.101.401.260)
Ngày 31 tháng 12 năm 2020	61.249.510.060	4.105.989.631	3.566.664.241	68.922.163.932
Giá trị còn lại				
Ngày 1 tháng 1 năm 2020	27.639.676.845	4.004.680.640	1.890.736.433	33.535.093.918
Ngày 31 tháng 12 năm 2020	31.167.165.503	3.028.017.368	1.413.627.932	35.608.810.803

THUYẾT MINH BÁO CÁO TÀI CHÍNH GIỮA NIÊN ĐỘ (tiếp theo)
 tại ngày 31 tháng 3 năm 2021 và cho kỳ kế toán ba tháng kết thúc cùng ngày

15. TÀI SẢN CỐ ĐỊNH VÔ HÌNH

Biến động số dư tài sản cố định vô hình 3 tháng đầu năm 2021 như sau:

	<i>Phần mềm máy tính</i> <i>VND</i>
Nguyên giá	
Ngày 1 tháng 1 năm 2021	32.872.301.271
Mua trong kỳ	4.073.004.550
Ngày 31 tháng 3 năm 2021	<u>36.945.305.821</u>
Hao mòn lũy kế	
Ngày 1 tháng 1 năm 2021	15.327.793.069
Hao mòn trong kỳ	1.802.523.124
Ngày 31 tháng 3 năm 2021	<u>17.130.316.193</u>
Giá trị còn lại	
Ngày 1 tháng 1 năm 2021	<u>17.544.508.202</u>
Ngày 31 tháng 3 năm 2021	<u>19.814.989.628</u>

Nguyên giá tài sản cố định vô hình đã khấu hao hết nhưng vẫn còn sử dụng tại ngày 31 tháng 3 năm 2021 là 4.951.626.300 đồng (31 tháng 12 năm 2020: 1.608.233.300 đồng).

Biến động số dư tài sản cố định vô hình năm 2020 như sau:

	<i>Phần mềm máy tính</i> <i>VND</i>
Nguyên giá	
Ngày 1 tháng 1 năm 2020	25.895.687.373
Mua trong năm	7.311.413.898
Giảm trong năm	(334.800.000)
Ngày 31 tháng 12 năm 2020	<u>32.872.301.271</u>
Hao mòn lũy kế	
Ngày 1 tháng 1 năm 2020	9.205.708.695
Hao mòn trong năm	6.122.084.374
Ngày 31 tháng 12 năm 2020	<u>15.327.793.069</u>
Giá trị còn lại	
Ngày 1 tháng 1 năm 2020	<u>16.689.978.678</u>
Ngày 31 tháng 12 năm 2020	<u>17.544.508.202</u>

THUYẾT MINH BÁO CÁO TÀI CHÍNH GIỮA NIÊN ĐỘ (tiếp theo)
 tại ngày 31 tháng 3 năm 2021 và cho kỳ kế toán ba tháng kết thúc cùng ngày

16. CHI PHÍ TRẢ TRƯỚC DÀI HẠN

	31/3/2021 VND	31/12/2020 VND
Chi phí thuê nhà dài hạn	57.878.967.210	58.882.750.431
Chi phí lắp đặt sửa chữa chờ phân bổ dài hạn	2.038.795.333	1.577.625.539
Chi phí công cụ dụng cụ phân bổ dài hạn	4.065.323.532	4.824.102.242
Chi phí đồng phục dài hạn	1.714.283.100	2.081.629.470
Chi phí trả trước dài hạn khác	1.179.740.539	5.980.434
Tổng cộng	66.877.109.714	67.372.088.116

17. TIỀN NỘP QUỸ HỖ TRỢ THANH TOÁN

Tiền nộp quỹ hỗ trợ thanh toán phản ánh các khoản tiền ký quỹ tại Trung tâm Lưu ký Chứng khoán Việt Nam ("VSD").

Theo Quyết định số 57/QĐ-VSD ngày 28 tháng 5 năm 2012 của Tổng Giám đốc VSD, Quyết định số 87/2007/QĐ-BTC ngày 22 tháng 10 năm 2007 của Bộ trưởng Bộ Tài chính về việc ban hành Quy chế đăng ký, lưu ký, bù trừ và thanh toán chứng khoán và Thông tư số 43/2010/TT-BTC ngày 25 tháng 3 năm 2010 về việc sửa đổi, bổ sung Quy chế đăng ký, lưu ký, bù trừ và thanh toán chứng khoán, Quyết định số 27/QĐ-VSD ngày 13 tháng 3 năm 2015 về việc ban hành Quy chế quản lý và sử dụng Quỹ Hỗ trợ thanh toán của Tổng Giám đốc VSD, Công ty phải ký quỹ một khoản tiền ban đầu là 120 triệu VND tại VSD và hàng năm phải đóng bổ sung 0,01% tổng giá trị chứng khoán môi giới của năm trước nhưng không quá 2,5 tỷ VND/năm. Giới hạn tối đa về mức đóng góp của mỗi thành viên lưu ký vào Quỹ Hỗ trợ thanh toán là 20 tỷ VND đối với thành viên lưu ký là Công ty chứng khoán có nghiệp vụ tự doanh, môi giới.

Chi tiết tiền nộp Quỹ hỗ trợ thanh toán như sau:

	31/3/2021 VND	31/12/2020 VND
Số dư đầu năm	15.456.433.957	12.956.433.957
Tiền nộp thêm	2.500.000.000	2.500.000.000
Tổng cộng	17.956.433.957	15.456.433.957

18. TÀI SẢN DÀI HẠN KHÁC

Tài sản dài hạn khác bao gồm tiền nộp Quỹ bù trừ cho giao dịch phái sinh, phản ánh các khoản tiền ký quỹ tại Trung tâm Lưu ký Chứng khoán Việt Nam ("VSD"). Theo Quyết định số 97/QĐ-VSD ngày 23 tháng 3 năm 2017 của Tổng Giám đốc VSD về việc ban hành Quy chế quản lý và sử dụng Quỹ bù trừ ("Quyết định 97"), Quyết định số 145/QĐ-VSD ngày 4 tháng 8 năm 2017 về việc sửa đổi Quyết định 97, thành viên bù trừ có trách nhiệm đóng góp vào Quỹ bù trừ bằng tiền (VND) hoặc chứng khoán. Tỷ lệ đóng góp vào Quỹ bù trừ bằng tiền tối thiểu do VSD quy định cụ thể.

THUYẾT MINH BÁO CÁO TÀI CHÍNH GIỮA NIÊN ĐỘ (tiếp theo)
 tại ngày 31 tháng 3 năm 2021 và cho kỳ kế toán ba tháng kết thúc cùng ngày

18. TÀI SẢN DÀI HẠN KHÁC (tiếp theo)

Chi tiết tiền nộp Quỹ bù trừ cho giao dịch phái sinh như sau:

	31/3/2021 VND	31/12/2020 VND
Số dư đầu kỳ	10.089.791.367	10.069.607.035
Lãi trong kỳ	5.073.242	20.184.332
Số dư cuối kỳ	10.094.864.609	10.089.791.367

19. VAY NGẮN HẠN

	31/3/2021 VND	31/12/2020 VND
Vay ngắn hạn tổ chức tín dụng	2.828.739.028.722	2.206.843.000.000
Ngân hàng TMCP Tiên Phong - CN Hà Nội	620.000.000.000	720.000.000.000
Ngân hàng TMCP Ngoại thương Việt Nam	312.519.467.078	305.000.000.000
Ngân hàng TNHH CTBC - CN HCM	100.000.000.000	100.000.000.000
Ngân hàng TNHH MTV Woori Việt Nam - Chi nhánh Hà Nội	300.000.000.000	241.800.000.000
Ngân hàng TNHH Indovina	250.000.000.000	200.000.000.000
Ngân hàng Thương mại Cổ phần Hàng hải Việt Nam	300.000.000.000	95.000.000.000
Ngân hàng TMCP Quốc tế Việt Nam	200.000.000.000	199.491.000.000
Ngân Hàng Thương Mại Cổ Phần Việt Nam Thịnh Vượng	300.000.000.000	198.242.000.000
Ngân hàng TNHH Một Thành Viên Shinhan Việt Nam	100.000.000.000	47.500.000.000
Ngân hàng Thương mại cổ phần Kỹ Thương Việt Nam	-	99.810.000.000
Ngân hàng Daegu - chi nhánh Thành phố Hồ Chí Minh	115.599.561.644	-
KB Kookmin Bank Hong Kong	230.620.000.000	-
Vay ngắn hạn cá nhân	500.224.397.808	-
Tổng	3.328.963.426.530	2.206.843.000.000

Các khoản vay ngắn hạn ngân hàng có thời hạn từ 1 tháng đến 12 tháng với lãi suất từ 2,5% đến 7%/năm cho mục đích bổ sung vốn lưu động cho Công ty.

Tại ngày 31 tháng 3 năm 2021, các khoản vay được đảm bảo bằng tiền gửi có kỳ hạn của Công ty tại ngân hàng.

THUYẾT MINH BÁO CÁO TÀI CHÍNH GIỮA NIÊN ĐỘ (tiếp theo)
 tại ngày 31 tháng 3 năm 2021 và cho kỳ kế toán ba tháng kết thúc cùng ngày

20. PHẢI TRẢ HOẠT ĐỘNG GIAO DỊCH CHỨNG KHOÁN

	31/3/2021 VND	31/12/2020 VND
Phải trả chứng quyền	98.554.137.700	29.131.447.400
Phải trả phí giao dịch chứng khoán	10.342.713.831	9.703.331.620
Phải trả phí lưu ký, phí chuyển khoản	1.568.825.305	1.374.588.919
Tổng cộng	110.465.676.836	40.209.367.939

Trong đó, chi tiết chứng quyền Công ty phát hành trong kỳ như sau:

	<i>Số lượng được phép phát hành</i>	<i>Số lượng đang lưu hành</i>
CFPT2017	2.400.000	948.670
CFPT2101	2.000.000	1.969.900
CHPG2026	3.000.000	2.978.320
CHPG2104	2.000.000	1.984.150
CKDH2004	2.000.000	1.979.590
CMWG2017	2.400.000	1.910.900
CMWG2103	2.000.000	1.888.400
CPNJ2103	2.500.000	1.577.700
CSTB2017	2.000.000	1.989.660
CSTB2102	2.000.000	1.959.850
CVHM2103	2.500.000	2.459.050
CVIC2102	1.500.000	1.433.200
CVNM2103	3.000.000	2.985.650
CVPB2102	2.000.000	1.681.900
CVRE2015	2.000.000	1.879.600
Tổng cộng	33.300.000	29.626.540

21. PHẢI TRẢ NGƯỜI BÁN NGẮN HẠN

	31/3/2021 VND	31/12/2020 VND
Phải trả tiền mua các tài sản tài chính	-	397.240.843.300
Phải trả phí môi giới giới thiệu khách hàng và cung cấp dịch vụ	11.306.852.376	11.277.953.461
Tổng cộng	11.306.852.376	408.518.796.761

22. THUẾ VÀ CÁC KHOẢN PHẢI NỘP NHÀ NƯỚC

	31/3/2021 VND	31/12/2020 VND
Thuế giá trị gia tăng	615.327.955	545.702.131
Thuế thu nhập doanh nghiệp	22.695.406.383	21.967.886.981
Thuế thu nhập cá nhân	22.581.995.266	22.441.096.192
Các loại thuế khác	465.579.730	550.679.794
Tổng cộng	46.358.309.334	45.505.365.098

THUYẾT MINH BÁO CÁO TÀI CHÍNH GIỮA NIÊN ĐỘ (tiếp theo)
 tại ngày 31 tháng 3 năm 2021 và cho kỳ kế toán ba tháng kết thúc cùng ngày

22. THUẾ VÀ CÁC KHOẢN PHẢI NỘP NHÀ NƯỚC (tiếp theo)

Biến động thuế và các khoản phải nộp Nhà nước trong kỳ:

	Số phải thu đầu kỳ VND	Số phải trả đầu kỳ VND	Số phải nộp trong kỳ VND	Số đã nộp trong kỳ VND	Số phải thu cuối kỳ VND	Số phải trả cuối kỳ VND
Thuế giá trị gia tăng	-	545.702.131	1.418.311.915	1.348.686.091	-	615.327.955
Thuế thu nhập doanh nghiệp	-	21.967.886.981	22.695.406.384	21.967.886.981	-	22.695.406.384
Thuế thu nhập cá nhân	-	22.441.096.192	74.029.923.757	73.889.024.683	2.138.071.524	22.581.995.266
Các loại thuế khác	-	550.679.794	1.282.566.990	1.367.667.054	-	465.579.730
Tổng cộng	-	45.505.365.098	99.426.209.046	98.573.264.809	2.138.071.524	46.358.309.335

23. CHI PHÍ PHẢI TRẢ NGẮN HẠN

	31/3/2021 VND	31/12/2020 VND
Dự trả lãi trái phiếu phát hành	5.492.094.932	2.752.663.580
Dự trả lãi vay các tổ chức tín dụng và cá nhân	9.155.943.915	4.267.044.398
Dự trả lãi hợp đồng hợp tác kinh doanh với cá nhân và tổ chức	17.463.431.723	15.652.175.836
Chi phí phải trả khác	22.529.143.524	26.813.308.187
Tổng cộng	54.640.614.094	49.485.192.001

24. NHẬN KÝ QUỸ, KÝ CƯỢC NGẮN HẠN

	31/3/2021 VND	31/12/2020 VND
Nhận ký quỹ, ký cược theo hợp đồng hợp tác kinh doanh với khách hàng	2.026.755.951.338	1.998.030.365.477

Các khoản nhận ký quỹ, ký cược ngắn hạn theo hợp đồng hợp tác với các nhà đầu tư (tổ chức, cá nhân) thực hiện hợp đồng hợp tác kinh doanh chứng khoán, thời hạn từ 1 ngày đến 12 tháng và trả thu nhập từ 2,421% đến 9,158%/năm tính trên số dư tài khoản ký quỹ, ký cược (31/12/2020: 2% - 9,895%/năm).

THUYẾT MINH BÁO CÁO TÀI CHÍNH GIỮA NIÊN ĐỘ (tiếp theo)
 tại ngày 31 tháng 3 năm 2021 và cho kỳ kế toán ba tháng kết thúc cùng ngày

25. CÁC KHOẢN PHẢI TRẢ, PHẢI NỢP NGẮN HẠN KHÁC

	31/3/2021 VND	31/12/2020 VND
Phải trả dịch vụ tài chính khác	1.532.021.763	620.225.074
Các khoản phải trả khác	6.012.832.450	7.054.080.486
Tổng cộng	7.544.854.213	7.674.305.560

26. TRÁI PHIẾU PHÁT HÀNH DÀI HẠN

<i>Năm phát hành</i>	<i>Lô</i>	<i>Lãi suất năm</i>	<i>Năm đáo hạn</i>	31/3/2021 VND	31/12/2020 VND
2018	Lô 1	8,3%	2021	-	7.000.000.000
	Lô 2	8,225%	2021	9.000.000.000	9.000.000.000
	Lô 3	7,6%	2022	82.000.000.000	82.000.000.000
	Lô 4	7,35%	2022	81.000.000.000	81.000.000.000
Chi phí phát hành				(698.504.925)	(808.024.736)
Trái phiếu phát hành dài hạn				171.301.495.075	178.191.975.264

Công ty Cổ phần Chứng khoán MB

B09a-CTCK

THUYẾT MINH BÁO CÁO TÀI CHÍNH GIỮA NIÊN ĐỘ (tiếp theo)
tại ngày 31 tháng 3 năm 2021 và cho kỳ kế toán ba tháng kết thúc cùng ngày

27. VỐN CHỦ SỞ HỮU

27.1 Tình hình tăng giảm nguồn vốn chủ sở hữu

	Vốn góp của chủ sở hữu VND	Cổ phiếu quỹ VND	Quỹ dự trữ bổ sung vốn điều lệ VND	Quỹ dự phòng tài chính và rủi ro nghiệp vụ VND	Quỹ khác thuộc vốn chủ sở hữu VND	Lợi nhuận chưa phân phối VND	Tổng cộng VND
Số dư tại ngày 1 tháng 1 năm 2020	1.221.242.800.000	(113.621.200)	26.552.236.410	26.542.252.310	1.625.982.305	393.986.566.921	1.669.836.216.746
Lợi nhuận sau thuế	-	-	-	-	-	268.705.406.640	268.705.406.640
Trích lập quỹ	-	-	13.435.270.332	13.435.270.332	-	(26.870.540.664)	-
Phát hành cổ phiếu	299.953.620.000	-	-	-	-	-	299.953.620.000
Mua cổ phiếu quỹ	-	(15.822.100)	-	-	-	-	(15.822.100)
Chi trả cổ tức bằng cổ phiếu	122.114.420.000	-	-	-	-	(122.114.420.000)	-
Chi trả cổ tức bằng tiền	-	-	-	-	-	(164.322.801.000)	(164.322.801.000)
Trích quỹ khen thưởng phúc lợi	-	-	-	-	-	(13.788.147.582)	(13.788.147.582)
Số dư tại ngày 31 tháng 12 năm 2020	1.643.310.840.000	(129.443.300)	39.987.506.742	39.977.522.642	1.625.982.305	335.596.064.315	2.060.368.472.704
Lợi nhuận sau thuế	-	-	-	-	-	99.974.657.224	99.974.657.224
Mua cổ phiếu quỹ	-	(19.412.300)	-	-	-	-	(19.412.300)
Số dư tại ngày 31 tháng 3 năm 2021	1.643.310.840.000	(148.855.600)	39.987.506.742	39.977.522.642	1.625.982.305	435.570.721.539	2.160.323.717.628

THUYẾT MINH BÁO CÁO TÀI CHÍNH GIỮA NIÊN ĐỘ (tiếp theo)
 tại ngày 31 tháng 3 năm 2021 và cho kỳ kế toán ba tháng kết thúc cùng ngày

27. VỐN CHỦ SỞ HỮU (tiếp theo)

27.2 Lợi nhuận chưa phân phối

	31/3/2021 VND	31/12/2020 VND
Lợi nhuận đã thực hiện	430.555.344.742	340.448.459.848
Lợi nhuận chưa thực hiện	5.015.376.797	(4.852.395.533)
Tổng cộng	435.570.721.539	335.596.064.315

27.3 Cổ phiếu

	31/3/2021	31/12/2020
		<i>Đơn vị: cổ phiếu</i>
Số lượng cổ phiếu được phép phát hành	164.331.084	164.331.084
Số lượng cổ phiếu đã phát hành	164.331.084	164.331.084
Số lượng cổ phiếu đã phát hành và được góp vốn đầy đủ	164.331.084	164.331.084
- Cổ phiếu phổ thông	164.331.084	164.331.084
- Cổ phiếu ưu đãi	-	-
Số lượng cổ phiếu quỹ	(10.610)	(9.554)
Cổ phiếu quỹ do Công ty nắm giữ	(10.610)	(9.554)
- Cổ phiếu phổ thông	(10.610)	(9.554)
- Cổ phiếu ưu đãi	-	-
Số lượng cổ phiếu đang lưu hành	164.320.474	164.321.530
- Cổ phiếu phổ thông	164.320.474	164.321.530
- Cổ phiếu ưu đãi	-	-

28. THUYẾT MINH VỀ CÁC CHỈ TIÊU NGOÀI BÁO CÁO TÌNH HÌNH TÀI CHÍNH GIỮA NIÊN ĐỘ

28.1 Chứng chỉ có giá nhận giữ hộ

	31/3/2021 VND	31/12/2020 VND
Vật tư, chứng chỉ có giá nhận giữ hộ	9.883.660.000	9.883.660.000
Tổng cộng	9.883.660.000	9.883.660.000

28.2 Nợ khó đòi đã xử lý

	31/3/2021 VND	31/12/2020 VND
Dịch vụ hợp đồng có cam kết mua bán lại	46.277.548.074	46.277.548.074
Dịch vụ tài chính niêm yết	246.403.411.744	246.403.411.744
Dịch vụ tài chính khác	170.492.170.194	170.578.170.194
Nợ khó đòi đã xử lý khác	207.332.880.302	207.737.692.399
Tổng cộng	670.506.010.314	670.996.822.411

THUYẾT MINH BÁO CÁO TÀI CHÍNH GIỮA NIÊN ĐỘ (tiếp theo)
 tại ngày 31 tháng 3 năm 2021 và cho kỳ kế toán ba tháng kết thúc cùng ngày

28. THUYẾT MINH VỀ CÁC CHỈ TIÊU NGOÀI BÁO CÁO TÌNH HÌNH TÀI CHÍNH GIỮA NIÊN ĐỘ (tiếp theo)

28.3 Ngoại tệ các loại

	31/3/2021 VND	31/12/2020 VND
Ngoại tệ bằng JPY		
Số lượng	780	780
Giá trị quy đổi	142.233	142.233

28.4 Tài sản tài chính niêm yết lưu ký tại Trung tâm Lưu ký Chứng khoán ("VSD") của CTCK

	31/3/2021 VND	31/12/2020 VND
Tài sản tài chính		
Tài sản tài chính giao dịch tự do chuyển nhượng	419.411.850.000	136.165.410.000
Tài sản tài chính ký quỹ đảm bảo khoản vay	106.367.000.000	101.697.700.000
Tài sản tài chính chờ thanh toán	13.063.050.000	13.063.050.000
Tổng cộng	538.841.900.000	250.926.160.000

28.5 Tài sản tài chính chưa lưu ký tại Trung tâm Lưu ký Chứng khoán của CTCK

	31/3/2021 VND	31/12/2020 VND
Tài sản tài chính chưa lưu ký tại VSD của CTCK	73.519.860.000	112.669.860.000

28.6 Tài sản tài chính niêm yết/đăng ký giao dịch tại Trung tâm Lưu ký Chứng khoán của nhà đầu tư

	31/3/2021 VND	31/12/2020 VND
Tài sản tài chính giao dịch tự do chuyển nhượng	17.661.232.850.000	18.024.525.240.000
Tài sản tài chính giao dịch hạn chế chuyển nhượng	779.344.150.000	852.294.400.000
Tài sản tài chính giao dịch cầm cố	7.334.493.020.000	7.816.888.050.000
Tài sản tài chính phong tỏa, tạm giữ	3.235.770.640.000	2.858.544.630.000
Tài sản tài chính chờ thanh toán	860.202.530.000	746.531.030.000
Tổng cộng	29.871.043.190.000	30.298.783.350.000

28.7 Tài sản tài chính đã lưu ký tại VSD và chưa giao dịch của nhà đầu tư

	31/3/2021 VND	31/12/2020 VND
Tài sản tài chính đã lưu ký tại VSD và chưa giao dịch, tự do chuyển nhượng	27.172.550.000	21.772.550.000
Tài sản tài chính đã lưu ký tại VSD và chưa giao dịch, hạn chế chuyển nhượng	386.485.540.000	369.700.070.000
Tổng cộng	413.658.090.000	391.472.620.000

THUYẾT MINH BÁO CÁO TÀI CHÍNH GIỮA NIÊN ĐỘ (tiếp theo)
 tại ngày 31 tháng 3 năm 2021 và cho kỳ kế toán ba tháng kết thúc cùng ngày

28. THUYẾT MINH VỀ CÁC CHỈ TIÊU NGOÀI BÁO CÁO TÌNH HÌNH TÀI CHÍNH GIỮA NIÊN ĐỘ (tiếp theo)

28.8 Tài sản tài chính chờ về của nhà đầu tư

	31/3/2021 VND	31/12/2020 VND
Tài sản tài chính chờ về của nhà đầu tư trong nước	779.619.390.000	675.478.750.000
Tài sản tài chính chờ về của nhà đầu tư nước ngoài	1.352.000.000	139.300.000
Tổng cộng	780.971.390.000	675.618.050.000

28.9 Tài sản tài chính chưa lưu ký tại VSD của nhà đầu tư

	31/3/2021 VND	31/12/2020 VND
Tài sản tài chính chưa lưu ký tại VSD của Nhà đầu tư trong nước	1.632.360.000	1.632.360.000
Tổng cộng	1.632.360.000	1.632.360.000

28.10 Tiền gửi của nhà đầu tư

	31/3/2021 VND	31/12/2020 VND
Tiền gửi của nhà đầu tư về giao dịch chứng khoán theo phương thức CTCK quản lý	2.923.258.725.878	2.327.950.076.198
- Tiền gửi của nhà đầu tư trong nước về giao dịch chứng khoán theo phương thức CTCK quản lý	2.457.883.287.375	2.326.199.883.804
- Tiền gửi của nhà đầu tư nước ngoài về giao dịch chứng khoán theo phương thức CTCK quản lý	200.254.080.620	1.750.192.394
- Tiền gửi ký quỹ của nhà đầu tư để theo dõi tiền gửi ký quỹ của nhà đầu tư	265.121.357.883	85.670.477.302
Tiền gửi ký quỹ của nhà đầu tư tại VSD	138.014.903.985	103.200.581.767
Tiền gửi tổng hợp giao dịch chứng khoán cho khách hàng	20.869.060.247	5.023.102.737
Tổng cộng	3.082.142.690.110	2.521.844.238.004

28.11 Tiền gửi của tổ chức phát hành

	31/3/2021 VND	31/12/2020 VND
Tiền gửi bán chứng khoán bảo lãnh, đại lý phát hành	325.691.964	84.738.364
Tiền gửi thanh toán gốc, tiền lãi và cổ tức của tổ chức phát hành	811.799.265	9.107.555.637
Tổng cộng	1.137.491.229	9.192.294.001

THUYẾT MINH BÁO CÁO TÀI CHÍNH GIỮA NIÊN ĐỘ (tiếp theo)
 tại ngày 31 tháng 3 năm 2021 và cho kỳ kế toán ba tháng kết thúc cùng ngày

28. THUYẾT MINH VỀ CÁC CHỈ TIÊU NGOÀI BÁO CÁO TÌNH HÌNH TÀI CHÍNH GIỮA NIÊN ĐỘ
 (tiếp theo)

28.12 Phải trả nhà đầu tư về tiền gửi giao dịch chứng khoán theo phương thức CTCK quản lý

	31/3/2021 VND	31/12/2020 VND
Phải trả Nhà đầu tư trong nước về tiền gửi giao dịch chứng khoán theo phương thức CTCK quản lý	2.966.334.041.724	2.501.824.003.728
Phải trả Nhà đầu tư nước ngoài về tiền gửi giao dịch chứng khoán theo phương thức CTCK quản lý	115.808.648.386	20.020.234.276
Tổng cộng	3.082.142.690.110	2.521.844.238.004

28.13 Phải trả tổ chức phát hành chứng khoán

	31/3/2021 VND	31/12/2020 VND
Trần Thúy Vân Vi	-	70.000.000
Ngân hàng Thương mại Cổ phần Quân đội	10.953.000	10.953.000
Công ty Cổ phần Du lịch Kim Liên	488.085	488.085
Phải trả tổ chức phát hành chứng khoán khác	314.250.879	3.297.279
Tổng cộng	325.691.964	84.738.364

28.14 Phải trả cổ tức, gốc và lãi trái phiếu

	31/3/2021 VND	31/12/2020 VND
Phải trả hộ cổ tức, gốc và lãi trái phiếu cho Nhà đầu tư	811.799.265	9.107.555.637
Tổng cộng	811.799.265	9.107.555.637

Công ty Cổ phần Chứng khoán MB

B09a-CTCK

THUYẾT MINH BÁO CÁO TÀI CHÍNH GIỮA NIÊN ĐỘ (tiếp theo)
tại ngày 31 tháng 3 năm 2021 và cho kỳ kế toán ba tháng kết thúc cùng ngày

29. LÃI/(LỖ) TỪ CÁC TÀI SẢN TÀI CHÍNH

29.1 Lãi/(lỗ) bán các tài sản tài chính FVTPL

29.1.1 Lãi bán các tài sản tài chính FVTPL

STT	Danh mục các khoản đầu tư	Số lượng bán Đơn vị	Tổng giá trị bán/(mua) VND	Giá vốn bình quân gia quyền VND	Lãi bán chứng khoán kỳ này VND	Lãi bán chứng khoán kỳ trước VND
1	Cổ phiếu niêm yết					
	TCB	5.074.500	243.295.270.000	223.677.203.701	19.618.066.299	3.399.035.453
	HPG	697.700	24.126.645.000	18.161.216.429	5.965.428.571	3.804.829
	FPT	1.368.300	60.475.930.000	57.005.659.658	3.470.270.342	622.921.269
	DXG	381.000	27.785.710.000	24.712.675.677	3.073.034.323	494.965.039
	MSN	500.000	10.916.855.000	9.288.155.000	1.628.700.000	-
	KDH	446.700	41.018.590.000	39.965.772.541	1.052.817.459	-
	VRE	463.300	14.914.675.000	14.200.453.042	714.221.958	-
	MWG	310.100	10.925.595.000	10.348.600.781	576.994.219	2.125.188
	Cổ phiếu niêm yết khác	103.800	13.497.400.000	12.992.921.929	504.478.071	396.909.933
		803.600	39.633.870.000	37.001.748.644	2.632.121.356	1.878.309.195
2	Chứng chỉ tiền gửi	82.601.200	8.742.053.865.109	8.739.444.809.000	2.609.056.109	1.063.170.000
3	Trái phiếu niêm yết	2.800.000	316.354.800.000	316.335.900.000	18.900.000	7.300.000
	Trái phiếu TD1926170	1.000.000	110.440.000.000	110.427.000.000	13.000.000	-
	Trái phiếu TD1823088	1.000.000	106.012.000.000	106.009.000.000	3.000.000	-
	Trái phiếu TD1626456	500.000	67.702.000.000	67.700.000.000	2.000.000	-
	Trái phiếu TD1924163	300.000	32.200.800.000	32.199.900.000	900.000	-
	Trái phiếu niêm yết khác	-	-	-	-	7.300.000
4	Trái phiếu chưa niêm yết	6.327.144	665.688.268.229	653.661.537.519	12.026.730.710	14.027.866.394
	Trái phiếu VCPBOND2020-02	2.257.322	237.587.671.087	230.114.818.295	7.472.852.792	-
	Trái phiếu NVLBOND2020-01	2.201.901	220.190.100.000	218.258.227.008	1.931.872.992	4.257.619.431
	Trái phiếu BCMBOND2019-01	907.541	94.214.519.680	92.906.171.235	1.308.348.445	4.399.244.250
	Trái phiếu KBCBOND2019-05	439.086	45.092.409.280	44.630.041.264	462.368.016	49.409.013
	Trái phiếu HPXBOND2020-01	90.291	9.351.170.428	9.089.884.812	261.285.616	-
	Trái phiếu	143	14.587.958.904	14.365.114.170	222.844.734	-
	MATTROI/PHUQUOCBOND2018					
	Trái phiếu chưa niêm yết khác	430.860	44.664.438.850	44.297.280.735	367.158.115	5.321.593.700

Công ty Cổ phần Chứng khoán MB

B09a-CTCK

THUYẾT MINH BÁO CÁO TÀI CHÍNH GIỮA NIÊN ĐỘ (tiếp theo)
tại ngày 31 tháng 3 năm 2021 và cho kỳ kế toán ba tháng kết thúc cùng ngày

29. LÃI/(LỖ) TỪ CÁC TÀI SẢN TÀI CHÍNH (tiếp theo)

29.1 Lãi/(lỗ) bán các tài sản tài chính FVTPL (tiếp theo)

29.1.1 Lãi bán các tài sản tài chính FVTPL (tiếp theo)

STT	Danh mục các khoản đầu tư	Số lượng bán Đơn vị	Tổng giá trị bán/(mua) VND	Giá vốn bình quân gia quyền VND	Lãi bán chứng khoán kỳ này VND	Lãi bán chứng khoán kỳ trước VND
5	Chứng quyền có bảo đảm	6.113.460	8.517.324.152	7.153.910.000	4.391.650.814	8.484.775.159
	Đào hạn chứng quyền CMSN03MBS20CE	1.759.550	-	-	472.413.091	-
	Đào hạn chứng quyền CVNM03MBS20CE	1.997.210	-	-	2.555.823.571	-
	Mua chứng quyền CMSN03MBS20CE	249.100	821.095.825	375.057.000	446.038.825	-
	Mua chứng quyền CMWG03MBS20CE	457.400	1.581.418.285	1.333.859.000	247.559.285	-
	Mua chứng quyền CKDH01MBS20CE	292.100	1.084.952.735	911.119.000	173.833.735	-
	Mua chứng quyền CPNJ04MBS20CE	377.900	1.153.249.790	1.013.164.000	140.085.790	-
	Lãi mua một số chứng quyền khác	980.200	3.876.607.517	3.520.711.000	355.896.517	8.484.775.159
6	Hợp đồng tương lai	-	-	-	-	1.815.560.000
	Tổng cộng	102.916.304	9.975.909.527.490	9.940.273.360.220	38.664.403.932	28.797.707.006

Công ty Cổ phần Chứng khoán MB

B09a-CTCK

THUYẾT MINH BÁO CÁO TÀI CHÍNH GIỮA NIÊN ĐỘ (tiếp theo)
tại ngày 31 tháng 3 năm 2021 và cho kỳ kế toán ba tháng kết thúc cùng ngày

29. LÃI/(LỖ) TỪ CÁC TÀI SẢN TÀI CHÍNH (tiếp theo)

29.1 Lãi/(lỗ) bán các tài sản tài chính FVTPL (tiếp theo)

29.1.2 Lỗ bán các tài sản tài chính FVTPL (tiếp theo)

STT	Danh mục các khoản đầu tư	Số lượng bán Đơn vị	Tổng giá trị bán/(mua) VND	Giá vốn bình quân gia quyền VND	Lỗ bán chứng khoán kỳ này VND	Lỗ bán chứng khoán kỳ trước VND
1	Cổ phiếu niêm yết					
	STB	3.131.000	140.612.555.000	147.660.380.090	7.047.825.090	27.502.808.808
	HPG	1.090.000	19.392.535.000	21.326.152.871	1.933.617.871	-
	MSN	635.000	24.767.770.000	26.132.106.349	1.364.336.349	2.326.859.189
	VNM	323.200	27.731.130.000	28.923.603.394	1.192.473.394	422.761.755
	VRE	363.600	37.533.970.000	38.694.074.063	1.160.104.063	1.705.954.767
	KDH	286.200	8.935.030.000	9.632.099.617	697.069.617	105.656.757
	VPB	213.000	6.384.630.000	6.591.461.461	206.831.461	-
	FPT	57.800	1.862.480.000	2.061.775.296	199.295.296	14.244.654
	MWG	60.000	3.654.740.000	3.828.257.838	173.517.838	3.691.444.770
	VHM	36.000	4.418.350.000	4.483.126.738	64.776.738	3.133.932.224
	Cổ phiếu niêm yết khác	32.000	3.136.000.000	3.180.640.281	44.640.281	198.068.990
	Chứng chỉ tiền gửi	34.200	2.795.920.000	2.807.082.182	11.162.182	15.903.885.702
2		2	105.179.178.100	105.180.547.900	1.369.800	-
3	Trái phiếu niêm yết					
	Trái phiếu TD2050035	22.000.000	2.385.480.750.000	2.385.798.000.000	317.250.000	74.428.540
	Trái phiếu TD1724415	5.850.000	662.031.050.000	662.090.650.000	59.600.000	-
	Trái phiếu TD2035026	1.000.000	116.118.500.000	116.162.500.000	44.000.000	-
	Trái phiếu TD2141038	2.000.000	208.030.000.000	208.059.000.000	29.000.000	-
	Trái phiếu TD1924163	1.750.000	173.012.000.000	173.039.250.000	27.250.000	-
	Trái phiếu TD1823088	600.000	65.298.400.000	65.324.600.000	26.200.000	-
	Trái phiếu niêm yết khác	2.000.000	213.072.000.000	213.097.000.000	25.000.000	-
		8.800.000	947.918.800.000	948.025.000.000	106.200.000	74.428.540

Công ty Cổ phần Chứng khoán MB

B09a-CTCK

THUYẾT MINH BÁO CÁO TÀI CHÍNH GIỮA NIÊN ĐỘ (tiếp theo)
tại ngày 31 tháng 3 năm 2021 và cho kỳ kế toán ba tháng kết thúc cùng ngày

29. LÃI/(LỖ) TỪ CÁC TÀI SẢN TÀI CHÍNH (tiếp theo)

29.1 Lãi/(lỗ) bán các tài sản tài chính FVTPL (tiếp theo)

29.1.2 Lỗ bán các tài sản tài chính FVTPL (tiếp theo)

STT	Danh mục các khoản đầu tư	Số lượng bán Đơn vị	Tổng giá trị bán/(mua) VND	Giá vốn bình quân gia quyền VND	Lỗ bán chứng khoán kỳ này VND	Lỗ bán chứng khoán kỳ trước VND
4	Trái phiếu chưa niêm yết	2.564.325	264.488.675.033	269.669.102.934	5.180.427.901	6.181.411.110
	Trái phiếu NVLBOND2019-03	809.289	83.184.832.196	85.455.256.295	2.270.424.099	371.036.149
	Trái phiếu NVLBOND2019-05	1.242.813	127.733.242.837	129.559.284.745	1.826.041.908	-
	Trái phiếu BDIBOND2019-02	500.000	50.650.000.000	51.728.986.922	1.078.986.922	-
	Trái phiếu HPXBOND2018-01	12.206	1.220.600.000	1.224.801.310	4.201.310	73.881.860
	Trái phiếu MATTROIPHUQUOCBOND2018	17	1.700.000.000	1.700.773.662	773.662	2.066.561.858
	Trái phiếu chưa niêm yết khác	-	-	-	-	3.669.931.243
5	Chứng quyền	8.242.870	29.598.898.644	36.519.544.000	10.393.993.097	1.462.839.406
	Đáo hạn chứng quyền CPNJ03MBS20CE	196.020	-	-	521.553.745	-
	Đáo hạn chứng quyền CTCB03MBS20CE	63.910	-	-	2.838.093.250	-
	Đáo hạn chứng quyền CVPB03MBS20CE	138.340	-	-	113.700.746	-
	Mua chứng quyền CFPT03MBS20CE	2.319.100	7.927.147.862	10.008.621.000	2.081.473.138	-
	Mua chứng quyền CTCB03MBS20CE	553.300	5.027.779.251	6.638.350.000	1.610.570.749	-
	Mua chứng quyền CVRE01MBS20CE	1.310.200	5.054.168.325	5.830.851.000	776.682.675	-
	Mua chứng quyền CKDH01MBS20CE	683.700	2.073.040.345	2.682.623.000	609.582.655	-
	Lỗ mua chứng quyền khác	2.978.300	9.516.762.861	11.359.099.000	1.842.336.139	1.462.839.406
	Hợp đồng tương lai	-	-	-	-	-
Tổng cộng		35.938.197	2.925.360.056.777	2.944.827.574.924	22.940.865.888	36.720.657.864

Công ty Cổ phần Chứng khoán MB

B09a-CTCK

THUYẾT MINH BÁO CÁO TÀI CHÍNH GIỮA NIÊN ĐỘ (tiếp theo)
 tại ngày 31 tháng 3 năm 2021 và cho kỳ kế toán ba tháng kết thúc cùng ngày

29. LÃI/(LỖ) TỪ CÁC TÀI SẢN TÀI CHÍNH (tiếp theo)

29.2 Chênh lệch về đánh giá lại các tài sản tài chính

Danh mục các loại tài sản tài chính	Giá trị mua theo số kế toán VND	Giá trị hợp lý VND	Số dư chênh lệch đánh giá lại cuối kỳ VND	Số dư chênh lệch đánh giá lại đầu kỳ VND	Chênh lệch tăng VND	Chênh lệch giảm VND
FVTPL						
Cổ phiếu niêm yết						
HPG	100.068.930.144	108.760.860.000	8.691.929.856	843.417.949	7.848.511.907	-
STB	63.277.396.644	71.600.464.650	8.323.068.006	53.052.716	8.270.015.290	-
MWG	45.729.226.159	46.407.957.000	678.730.841	57.000.874	621.729.967	-
FPT	33.588.608.190	37.560.723.900	3.972.115.710	33.686.395	3.938.429.315	-
VRE	29.748.419.935	28.936.164.600	(812.255.335)	278.941.917	(278.941.917)	(812.255.335)
VPB	28.599.441.591	32.299.720.700	3.700.279.109	319.683.818	3.380.595.291	-
KDH	28.268.428.695	27.551.464.500	(716.964.195)	24.906.852	(24.906.852)	(716.964.195)
PNJ	18.872.202.844	19.046.469.000	174.266.156	381.941.706	(207.675.550)	-
VHM	16.261.252.089	15.938.907.600	(322.344.489)	662.130	(662.130)	(322.344.489)
VNM	15.329.424.842	14.645.364.000	(684.060.842)	50.191.273	(50.191.273)	(684.060.842)
Cổ phiếu niêm yết khác	29.392.505.193	25.185.519.441	(4.206.985.752)	(1.403.643.815)	(2.812.752.478)	9.410.541
Tổng cộng	409.135.836.326	427.933.615.391	18.797.779.065	639.841.815	20.684.151.570	(2.526.214.320)

THUYẾT MINH BÁO CÁO TÀI CHÍNH GIỮA NIÊN ĐỘ (tiếp theo)
 tại ngày 31 tháng 3 năm 2021 và cho kỳ kế toán ba tháng kết thúc cùng ngày

29. LÃI/(LỖ) TỪ CÁC TÀI SẢN TÀI CHÍNH (tiếp theo)

29.2 Chênh lệch về đánh giá lại các tài sản tài chính (tiếp theo)

Trong đó, chênh lệch đánh giá lại tài sản cơ sở từ hoạt động phòng ngừa rủi ro của tổ chức phát hành chứng quyền như sau:

Danh mục các loại tài sản tài chính	Giá trị mua theo sổ kế toán VND	Giá trị hợp lý VND	Số dư chênh lệch đánh giá lại cuối kỳ VND	Số dư chênh lệch đánh giá lại đầu kỳ VND	Chênh lệch tăng VND	Chênh lệch giảm VND
Cổ phiếu niêm yết						
FPT	29.308.256.591	32.968.032.300	3.659.775.709	27.190.194	3.632.585.515	-
HPG	67.537.175.849	73.074.456.000	5.537.280.151	831.094.776	4.706.185.375	-
KDH	28.250.168.659	27.532.890.000	(717.278.659)	25.851.838	(25.851.838)	(717.278.659)
MSN	898.835	925.000	26.165	1.031.074.230	(1.031.048.065)	-
MWG	40.245.381.579	40.911.271.000	665.889.421	56.616.754	609.272.667	-
PNJ	16.326.627.794	16.443.700.000	117.072.206	373.934.014	(256.861.808)	-
STB	57.120.702.050	64.281.360.000	7.160.657.950	52.065.010	7.108.592.940	-
VHM	1.912.412.941	1.868.160.000	(44.252.941)	-	-	(44.252.941)
VIC	11.134.622.739	12.261.600.000	1.126.977.261	-	1.126.977.261	-
VNM	11.352.895.095	10.929.878.400	(423.016.695)	49.790.953	(49.790.953)	(423.016.695)
VPB	17.265.945.000	18.302.035.000	1.036.090.000	308.375.643	727.714.357	-
VRE	29.601.717.242	28.785.810.000	(815.907.242)	277.792.360	(277.792.360)	(815.907.242)
Tổng cộng	310.056.804.374	327.360.117.700	17.303.313.326	3.033.785.772	16.269.983.091	(2.000.455.537)

Công ty Cổ phần Chứng khoán MB

B09a-CTCK

THUYẾT MINH BÁO CÁO TÀI CHÍNH GIỮA NIÊN ĐỘ (tiếp theo)
tại ngày 31 tháng 3 năm 2021 và cho kỳ kế toán ba tháng kết thúc cùng ngày

29. LÃI/(LỖ) TỪ CÁC TÀI SẢN TÀI CHÍNH (tiếp theo)

29.3 Chênh lệch (giảm)/tăng về đánh giá lại chứng quyền

Lãi lỗ đánh giá lại chứng quyền của tổ chức phát hành:

Danh mục các loại tài sản tài chính	Giá trị mua theo sổ kế toán VND	Giá trị hợp lý VND	Số dư chênh lệch đánh giá lại cuối kỳ VND	Số dư chênh lệch đánh giá lại đầu kỳ VND	Chênh lệch giảm lũy kế VND	Chênh lệch tăng lũy kế VND
CFPT2017	5.054.892.214	5.312.552.000	257.659.786	10.197.229	769.408.731	3.759.903.183
CHPG2026	16.351.394.391	16.708.375.200	356.980.809	1.434.176.271	482.142.558	2.455.844.825
CKDH2004	6.892.197.471	4.157.139.000	(2.735.058.471)	11.353.942	3.297.161.787	1.629.435.867
CSTB2102	5.933.862.454	9.995.235.000	4.061.372.546	-	(49.395.802)	4.061.372.546
CMSN2013	-	-	-	528.721.907	-	(528.721.907)
CVPB2102	6.504.005.317	8.073.120.000	1.569.114.683	-	-	1.569.114.683
CHPG2104	2.977.364.166	5.575.461.500	2.598.097.334	-	-	2.598.097.334
CMWG2017	6.995.680.523	5.254.975.000	(1.740.705.523)	(526.612.838)	1.740.705.523	1.784.534.882
CPNJ2010	-	-	-	256.337.921	-	(544.555.716)
CFPT2101	4.521.040.322	5.220.235.000	699.194.678	-	-	699.194.678
CSTB2017	8.715.941.922	12.335.892.000	3.619.950.078	10.792.454	4.376.537.777	5.476.718.939
CTCB2011	-	-	-	2.509.035.640	-	(2.560.549.106)
CVNM2015	-	-	-	(76.874.093)	(76.874.093)	(75.658.915)
CVPB2014	-	-	-	146.263.636	-	(181.431.645)
CVRE2015	6.571.639.438	5.638.800.000	(932.839.438)	205.781.779	2.589.784.315	323.995.180
CVNM2103	5.359.500.398	5.583.165.500	223.665.102	-	-	223.665.102
CVHM2103	4.372.084.825	4.303.337.500	(68.747.325)	-	68.747.325	-
CVIC2102	3.047.908.501	3.368.020.000	320.111.499	-	-	320.111.499
CMWG2103	4.428.770.229	3.399.120.000	(1.029.650.229)	-	1.029.650.229	-
CPNJ2103	4.588.691.242	3.628.710.000	(959.981.242)	-	959.981.242	-
Tổng cộng	92.314.973.413	98.554.137.700	6.239.164.287	4.509.173.848	15.187.849.592	21.011.071.429

THUYẾT MINH BÁO CÁO TÀI CHÍNH GIỮA NIÊN ĐỘ (tiếp theo)
 tại ngày 31 tháng 3 năm 2021 và cho kỳ kế toán ba tháng kết thúc cùng ngày

29. LÃI/(LỖ) TỪ CÁC TÀI SẢN TÀI CHÍNH (tiếp theo)

29.4 Cổ tức, tiền lãi phát sinh từ tài sản tài chính FVTPL

	Cho kỳ kế toán 3 tháng kết thúc ngày 31 tháng 3 năm 2021 VND	Cho kỳ kế toán 3 tháng kết thúc ngày 31 tháng 3 năm 2020 VND
Cổ tức	249.814.660	525.397.000
Trái tức	8.553.509.927	12.476.348.167
Tổng cộng	8.803.324.587	13.001.745.167

29.5 Lãi từ các khoản đầu tư nắm giữ đến ngày đáo hạn (HTM)

	Cho kỳ kế toán 3 tháng kết thúc ngày 31 tháng 3 năm 2021 VND	Cho kỳ kế toán 3 tháng kết thúc ngày 31 tháng 3 năm 2020 VND
Lãi tiền gửi có kỳ hạn	14.938.728.304	11.319.659.761
Tổng cộng	14.938.728.304	11.319.659.761

29.6 Lãi phát sinh từ các khoản cho vay và phải thu

	Cho kỳ kế toán 3 tháng kết thúc ngày 31 tháng 3 năm 2021 VND	Cho kỳ kế toán 3 tháng kết thúc ngày 31 tháng 3 năm 2020 VND
Thu nhập lãi cho vay giao dịch ký quỹ	104.281.652.097	67.897.959.917
Thu nhập lãi ứng trước tiền bán chứng khoán của khách hàng	13.389.076.710	4.308.694.666
Tổng cộng	117.670.728.807	72.206.654.583

THUYẾT MINH BÁO CÁO TÀI CHÍNH GIỮA NIÊN ĐỘ (tiếp theo)
 tại ngày 31 tháng 3 năm 2021 và cho kỳ kế toán ba tháng kết thúc cùng ngày

30. DOANH THU NGHIỆP VỤ MÔI GIỚI CHỨNG KHOÁN

	<i>Cho kỳ kế toán 3 tháng kết thúc ngày 31 tháng 3 năm 2021 VND</i>	<i>Cho kỳ kế toán 3 tháng kết thúc ngày 31 tháng 3 năm 2020 VND</i>
Doanh thu phí giao dịch chứng khoán môi giới	154.749.396.431	47.836.692.323
Doanh thu phí giao dịch chứng khoán phái sinh	5.834.653.500	8.538.669.400
Tổng cộng	<u>160.584.049.931</u>	<u>56.375.361.723</u>

31. DOANH THU HOẠT ĐỘNG TƯ VẤN TÀI CHÍNH

	<i>Cho kỳ kế toán 3 tháng kết thúc ngày 31 tháng 3 năm 2021 VND</i>	<i>Cho kỳ kế toán 3 tháng kết thúc ngày 31 tháng 3 năm 2020 VND</i>
Doanh thu hoạt động tư vấn tài chính	570.227.272	226.181.818
Doanh thu thu xếp phát hành trái phiếu	5.832.280.000	12.138.900.000
Tổng cộng	<u>6.402.507.272</u>	<u>12.365.081.818</u>

32. THU NHẬP HOẠT ĐỘNG KHÁC

	<i>Cho kỳ kế toán 3 tháng kết thúc ngày 31 tháng 3 năm 2021 VND</i>	<i>Cho kỳ kế toán 3 tháng kết thúc ngày 31 tháng 3 năm 2020 VND</i>
Doanh thu cho thuê sử dụng tài sản	910.763.339	1.412.004.870
Doanh thu phí chuyển nhượng	283.380.779	1.267.189.063
Doanh thu môi giới cho vay thanh toán tiền mua chứng khoán	11.329.133.756	9.348.735.198
Doanh thu dịch vụ khác	1.081.461.499	5.688.510.271
Tổng cộng	<u>13.604.739.373</u>	<u>17.716.439.402</u>

THUYẾT MINH BÁO CÁO TÀI CHÍNH GIỮA NIÊN ĐỘ (tiếp theo)
 tại ngày 31 tháng 3 năm 2021 và cho kỳ kế toán ba tháng kết thúc cùng ngày

33. CHI PHÍ NGHIỆP VỤ MÔI GIỚI CHỨNG KHOÁN

	<i>Cho kỳ kế toán 3 tháng kết thúc ngày 31 tháng 3 năm 2021 VND</i>	<i>Cho kỳ kế toán 3 tháng kết thúc ngày 31 tháng 3 năm 2020 VND</i>
Phí giao dịch chứng khoán môi giới	26.273.823.994	11.217.875.916
Chi phí tiền lương và các chi phí khác cho nhân viên	50.428.069.402	22.575.094.670
Chi phí dịch vụ mua ngoài	9.141.557.898	8.073.093.559
Chi phí lương kinh doanh cộng tác viên kinh doanh và các khoản chi khác	29.185.102.052	14.270.086.297
Phí thiết bị đầu cuối phân bổ cho hoạt động môi giới	34.808.000	-
Tổng cộng	115.063.361.346	56.136.150.442

34. CHI PHÍ HOẠT ĐỘNG KHÁC

	<i>Cho kỳ kế toán 3 tháng kết thúc ngày 31 tháng 3 năm 2021 VND</i>	<i>Cho kỳ kế toán 3 tháng kết thúc ngày 31 tháng 3 năm 2020 VND</i>
Chi phí dự phòng phải thu khó đòi về cung cấp dịch vụ kinh doanh chứng khoán	252.000.000	492.700.000

35. CHI PHÍ HOẠT ĐỘNG TÀI CHÍNH

	<i>Cho kỳ kế toán 3 tháng kết thúc ngày 31 tháng 3 năm 2021 VND</i>	<i>Cho kỳ kế toán 3 tháng kết thúc ngày 31 tháng 3 năm 2020 VND</i>
Chi phí lãi trái phiếu phát hành	3.318.817.463	13.714.984.608
Chi phí lãi vay TCTD	32.658.660.731	11.685.026.477
Chi phí lãi vay hợp đồng hợp tác kinh doanh với cá nhân, tổ chức	24.045.864.586	22.836.894.218
Chi phí hoa hồng phát hành trái phiếu và hợp tác kinh doanh	2.161.283.607	3.635.804.279
Chi phí tài chính khác	261.632.426	-
Tổng cộng	62.446.258.813	51.872.709.582

THUYẾT MINH BÁO CÁO TÀI CHÍNH GIỮA NIÊN ĐỘ (tiếp theo)
 tại ngày 31 tháng 3 năm 2021 và cho kỳ kế toán ba tháng kết thúc cùng ngày

36. CHI PHÍ QUẢN LÝ CÔNG TY CHỨNG KHOÁN

	<i>Cho kỳ kế toán 3 tháng kết thúc ngày 31 tháng 3 năm 2021 VND</i>	<i>Cho kỳ kế toán 3 tháng kết thúc ngày 31 tháng 3 năm 2020 VND</i>
Lương và các khoản phúc lợi BHXH, BHYT, KPCĐ, BHTN	20.279.462.522 480.911.000	9.832.345.279 677.440.271
Chi phí công cụ, dụng cụ	268.141.021	299.231.927
Chi phí khấu hao TSCĐ	495.452.056	456.425.918
Chi phí thuế, phí, lệ phí	26.607.285	29.770.591
Chi phí dịch vụ mua ngoài	6.051.050.086	3.428.173.663
Chi phí khác	8.110.529.317	6.259.347.698
Tổng cộng	35.712.153.287	20.982.735.347

37. THU NHẬP KHÁC

	<i>Cho kỳ kế toán 3 tháng kết thúc ngày 31 tháng 3 năm 2021 VND</i>	<i>Cho kỳ kế toán 3 tháng kết thúc ngày 31 tháng 3 năm 2020 VND</i>
Thu nhập khác		
Thu các khoản nợ khó đòi đã xử lý, xoá sổ	490.812.096	281.284.018
Thu nhập khác	104.629.657	85.415.902
Tổng cộng	595.441.753	366.699.920

38. THUẾ THU NHẬP DOANH NGHIỆP

38.1 Thuế thu nhập doanh nghiệp

Các báo cáo thuế của Công ty sẽ chịu sự kiểm tra của cơ quan thuế. Do việc áp dụng luật và các quy định về thuế đối với các loại nghiệp vụ khác nhau có thể được giải thích theo nhiều cách khác nhau, số thuế được trình bày trên báo cáo tài chính giữa niên độ có thể sẽ bị thay đổi theo quyết định cuối cùng của cơ quan thuế.

Thuế thu nhập doanh nghiệp hiện hành phải trả được xác định dựa trên thu nhập chịu thuế của kỳ hiện tại. Thu nhập chịu thuế khác với thu nhập được báo cáo trong báo cáo kết quả giữa niên độ vì thu nhập chịu thuế không bao gồm các khoản mục thu nhập chịu thuế hay chi phí được khấu trừ cho mục đích tính thuế trong các kỳ khác và cũng không bao gồm các khoản mục không phải chịu thuế hay không được khấu trừ cho mục đích tính thuế. Thuế thu nhập doanh nghiệp hiện hành phải trả của Công ty được tính theo thuế suất đã ban hành đến ngày kết thúc kỳ kế toán. Công ty có nghĩa vụ nộp thuế thu nhập doanh nghiệp với mức thuế suất 20% (năm 2020: 20%) trên tổng lợi nhuận chịu thuế theo Thông tư số 78/2014/TT-BTC có hiệu lực ngày 2 tháng 8 năm 2014.

THUYẾT MINH BÁO CÁO TÀI CHÍNH GIỮA NIÊN ĐỘ (tiếp theo)
 tại ngày 31 tháng 3 năm 2021 và cho kỳ kế toán ba tháng kết thúc cùng ngày

38. THUẾ THU NHẬP DOANH NGHIỆP (tiếp theo)

38.1 Thuế thu nhập doanh nghiệp (tiếp theo)

Bảng ước tính mức thuế thu nhập doanh nghiệp hiện hành của Công ty được trình bày dưới đây:

	<i>Cho kỳ kế toán 3 tháng kết thúc ngày 31 tháng 3 năm 2021 VND</i>	<i>Cho kỳ kế toán 3 tháng kết thúc ngày 31 tháng 3 năm 2020 VND</i>
Lợi nhuận thuần trước thuế	125.137.006.690	33.116.343.818
Các điều chỉnh tăng/(giảm) lợi nhuận kế toán		
Các khoản điều chỉnh tăng		
- Chi phí không được khấu trừ	924.555.299	892.228.360
- Chi phí dự phòng phải thu khó đòi vượt khung	-	-
Các khoản điều chỉnh giảm		
- Thu nhập từ cổ tức	(249.814.660)	(525.397.000)
- Hoàn nhập các chênh lệch tạm thời	-	-
Chênh lệch thuần đánh giá lại tài sản tài chính FVTPL	(12.334.715.413)	2.287.875.843
Chênh lệch tỷ giá hối đoái cuối kỳ	-	-
Thu nhập chịu thuế ước tính kỳ hiện hành	113.477.031.916	35.771.051.021
Thuế suất thuế TNDN	20%	20%
Thuế TNDN phải trả ước tính kỳ hiện hành	22.695.406.383	7.154.210.204
Thuế TNDN phải nộp thêm theo quyết định của cơ quan thuế	-	-
Tổng cộng	22.695.406.383	7.154.210.204

THUYẾT MINH BÁO CÁO TÀI CHÍNH GIỮA NIÊN ĐỘ (tiếp theo)
 tại ngày 31 tháng 3 năm 2021 và cho kỳ kế toán ba tháng kết thúc cùng ngày

38. THUẾ THU NHẬP DOANH NGHIỆP (tiếp theo)

38.2 Thuế thu nhập doanh nghiệp hoãn lại

	<i>Cho kỳ kế toán 3 tháng kết thúc ngày 31 tháng 3 năm 2021 VND</i>	<i>Cho kỳ kế toán 3 tháng kết thúc ngày 31 tháng 3 năm 2020 VND</i>
Tài sản thuế TNDN hoãn lại		
Số dư đầu kỳ	854.098.883	2.095.359.170
Các khoản chênh lệch tạm thời tính thuế	(12.334.715.413)	2.287.875.843
Trong đó:		
- <i>Chênh lệch đánh giá lại tài sản tài chính FVTPL</i>	<i>(12.334.715.413)</i>	<i>2.287.875.843</i>
Thuế suất tính thuế hoãn lại trong kỳ hiện hành	20%	20%
(Chi phí)/thu nhập thuế TNDN hoãn lại phát sinh trong kỳ	(2.466.943.083)	457.575.168
Số dư cuối kỳ	(1.612.844.200)	2.552.934.338

39. LÃI CƠ BẢN TRÊN CỔ PHIẾU

Lãi cơ bản trên cổ phiếu được tính bằng cách chia lợi nhuận sau thuế phân bổ cho cổ đông sở hữu cổ phiếu phổ thông của Công ty cho số lượng bình quân gia quyền của số cổ phiếu phổ thông đang lưu hành trong kỳ. Lợi nhuận sau thuế phân bổ cho cổ đông sở hữu cổ phiếu phổ thông cho kỳ kế toán ba tháng kết thúc ngày 31 tháng 3 năm 2021 được tính bằng lợi nhuận sau thuế thu nhập doanh nghiệp còn lại sau khi tạm trích lập các quỹ không thuộc cổ đông theo tỷ lệ trích lập thực tế trong kỳ. Cho mục đích lập báo cáo tài chính giữa niên độ các khoản thu nhập toàn diện khác chưa được cộng vào lợi nhuận sau thuế để tính lãi cơ bản trên cổ phiếu do chưa có hướng dẫn chi tiết.

Bình quân gia quyền của số cổ phiếu phổ thông:

	<i>Cho kỳ kế toán 3 tháng kết thúc ngày 31 tháng 3 năm 2021 VND</i>	<i>Cho kỳ kế toán 3 tháng kết thúc ngày 31 tháng 3 năm 2020 VND</i>
Số bình quân gia quyền cổ phiếu phổ thông	164.321.027	134.327.674

THUYẾT MINH BÁO CÁO TÀI CHÍNH GIỮA NIÊN ĐỘ (tiếp theo)
 tại ngày 31 tháng 3 năm 2021 và cho kỳ kế toán ba tháng kết thúc cùng ngày

39. LÃI CƠ BẢN TRÊN CỔ PHIẾU (tiếp theo)

Lãi cơ bản trên cổ phiếu:

	<i>Cho kỳ kế toán 3 tháng kết thúc ngày 31 tháng 3 năm 2021</i>	<i>Cho kỳ kế toán 3 tháng kết thúc ngày 31 tháng 3 năm 2020</i>
Lợi nhuận sau thuế phân bổ cho cổ đông sở hữu cổ phiếu phổ thông – VND	99.974.657.224	26.419.708.782
Bình quân gia quyền của số cổ phiếu phổ thông để tính lãi cơ bản trên cổ phiếu	164.321.027	134.327.674
Lãi cơ bản trên mỗi cổ phiếu – VND	608	197

40. NGHIỆP VỤ VỚI CÁC BÊN LIÊN QUAN

Danh sách các bên liên quan và mối quan hệ giữa Công ty với các bên liên quan như sau:

<i>Danh sách bên liên quan</i>	<i>Mối quan hệ</i>
Ngân hàng Thương mại Cổ phần Quân đội	Ngân hàng mẹ
Công ty Cổ phần Quản lý Quỹ đầu tư MB	Công ty có cùng Ngân hàng mẹ
Công ty TNHH Quản lý nợ và khai thác tài sản Ngân hàng TMCP Quân đội	Công ty có cùng Ngân hàng mẹ
Công ty TNHH Bảo hiểm nhân thọ MB Ageas	Công ty có cùng Ngân hàng mẹ
Tổng Công ty cổ phần Bảo hiểm Quân đội	Công ty có cùng Ngân hàng mẹ
Công ty Tài chính TNHH MB SHINSEI	Công ty có cùng Ngân hàng mẹ
Hội đồng Quản trị, Ban Tổng Giám đốc và Ban Kiểm soát	

THUYẾT MINH BÁO CÁO TÀI CHÍNH GIỮA NIÊN ĐỘ (tiếp theo)
 tại ngày 31 tháng 3 năm 2021 và cho kỳ kế toán ba tháng kết thúc cùng ngày

40. NGHIỆP VỤ VỚI CÁC BÊN LIÊN QUAN (tiếp theo)

Số dư trọng yếu với các bên liên quan của Công ty tại ngày 31 tháng 3 năm 2021 và ngày 31 tháng 12 năm 2020 như sau:

		<i>31/3/2021</i>	<i>31/12/2020</i>
		<i>Phải thu/(Phải trả)</i>	<i>Phải thu/(Phải trả)</i>
	<i>Nội dung nghiệp vụ</i>	<i>VND</i>	<i>VND</i>
Ngân hàng Thương mại Cổ phần Quân đội	Tiền gửi thanh toán của Công ty	86.596.129.840	30.143.673.271
	Tiền gửi có kỳ hạn của Công ty	542.320.000.000	542.320.000.000
	Lãi dự thu tiền gửi của Công ty	13.606.392.310	13.511.698.959
	Tiền gửi giao dịch của Nhà đầu tư	1.367.301.803.883	1.110.119.671.561
	Phải thu phí hợp tác cho vay thanh toán tiền mua chứng khoán	7.387.670.233	782.863.203
	Phải trả chi phí thuê văn phòng	(332.000.000)	(332.000.000)
	Công ty TNHH bảo hiểm nhân thọ MB Ageas	Đặt cọc thuê văn phòng	(1.111.228.170)
Công ty TNHH Quản lý nợ và khai thác tài sản Ngân hàng TMCP Quân đội	Đặt cọc thuê văn phòng	909.270.500	13.258.300
	Tiền thuê văn phòng, tiền điện	(674.360.542)	(80.178.296)

THUYẾT MINH BÁO CÁO TÀI CHÍNH GIỮA NIÊN ĐỘ (tiếp theo)
 tại ngày 31 tháng 3 năm 2021 và cho kỳ kế toán ba tháng kết thúc cùng ngày

40. NGHIỆP VỤ VỚI CÁC BÊN LIÊN QUAN (tiếp theo)

Giá trị các giao dịch trọng yếu của Công ty với các bên liên quan trong kỳ kế toán ba tháng kết thúc ngày 31 tháng 3 năm 2021 và ngày 31 tháng 3 năm 2020 như sau:

	<i>Nội dung nghiệp vụ</i>	<i>Cho kỳ kế toán 3 tháng kết thúc ngày 31 tháng 3 năm 2021</i>	<i>Cho kỳ kế toán 3 tháng kết thúc ngày 31 tháng 3 năm 2020</i>
		<i>Thu nhập/(Chi phí) VND</i>	<i>Thu nhập/(Chi phí) VND</i>
Ngân hàng Thương mại Cổ phần Quân đội	Thu lãi tiền gửi	8.230.204.028	9.705.688.004
	Doanh thu phí quản lý cổ đông	300.000.000	600.000.000
	Doanh thu phí hợp tác cho vay thanh toán tiền mua chứng khoán	11.329.133.756	11.672.992.659
	Chi phí thuê văn phòng	-	(332.000.000)
	Chi phí đặt ấn phẩm BOND	-	572.000.000
	Công ty TNHH Quản lý nợ và khai thác tài sản Ngân hàng TMCP Quân đội	Chi phí tiền điện và thuê văn phòng	(6.037.244.511)
Công ty TNHH Bảo hiểm nhân thọ MB Ageas	Doanh thu cho thuê văn phòng	662.247.091	1.010.207.427
Tổng Công ty cổ phần Bảo hiểm Quân đội	Chi phí bảo hiểm	(281.251.665)	(1.679.919.422)
Công ty Cổ phần Quản lý Quỹ đầu tư MB	Doanh thu phí dịch vụ lưu ký chứng khoán	40.698.995	22.351.321
Hội đồng Quản trị, Ban Tổng Giám đốc và Ban Kiểm soát	Tiền lương, thưởng và thù lao	2.741.086.364	3.350.041.349

Công ty Cổ phần Chứng khoán MB

B09a-CTCK

THUYẾT MINH BÁO CÁO TÀI CHÍNH GIỮA NIÊN ĐỘ (tiếp theo)
tại ngày 31 tháng 3 năm 2021 và cho kỳ kế toán ba tháng kết thúc cùng ngày

41. NHỮNG THÔNG TIN KHÁC

41.1 Thông tin báo cáo bộ phận

Một bộ phận là một hợp phần có thể xác định riêng biệt của Công ty tham gia vào việc cung cấp các sản phẩm hoặc dịch vụ liên quan (bộ phận được chia theo hoạt động kinh doanh) hoặc cung cấp sản phẩm hoặc dịch vụ trong một môi trường kinh tế cụ thể (bộ phận được chia theo khu vực địa lý). Mỗi một bộ phận này chịu rủi ro và thu được lợi ích khác biệt so với các bộ phận khác.

Thông tin bộ phận theo hoạt động kinh doanh

Bộ phận theo hoạt động kinh doanh của Công ty chủ yếu được xác định dựa trên các loại hình sản phẩm dịch vụ chính mà bộ phận đó cung cấp.

	Môi giới và dịch vụ khách hàng VND	Tự doanh VND	Ngân hàng đầu tư VND	Hoạt động khác VND	Tổng cộng VND
Cho kỳ kế toán ba tháng kết thúc ngày 31 tháng 3 năm 2021					
1. Doanh thu thuần hoạt động kinh doanh chứng khoán	282.590.126.815	98.278.457.985	6.402.507.272	15.724.835.754	402.995.927.826
2. Các chi phí trực tiếp	(119.188.309.375)	(53.310.512.988)	(5.436.521.733)	(359.217.810)	(178.294.561.906)
3. Khấu hao và các chi phí phân bổ	(59.816.846.669)	(24.280.721.019)	(1.581.806.391)	(3.884.985.152)	(99.564.359.231)
Lợi nhuận từ hoạt động kinh doanh trước thuế	93.584.970.771	20.687.223.978	(615.820.852)	11.480.632.792	125.137.006.689
Tại ngày 31 tháng 3 năm 2021					
Số dư cuối kỳ					
1. Tài sản bộ phận	4.795.531.461.574	2.875.769.904.960	-	18.336.601.991	7.689.637.968.525
2. Tài sản phân bổ	219.564.890.180	76.359.705.407	4.974.575.092	12.217.772.342	313.116.943.021
Tổng tài sản	5.015.096.351.754	2.952.129.610.367	4.974.575.092	30.554.374.333	8.002.754.911.546
3. Nợ phải trả bộ phận	81.961.366.391	42.157.164.821	-	-	124.118.531.212
4. Nợ phân bổ	3.965.771.796.190	1.379.205.782.038	89.850.565.731	220.676.889.302	5.655.505.033.261
Tổng công nợ	4.047.733.162.581	1.421.362.946.859	89.850.565.731	220.676.889.302	5.779.623.564.473

Thông tin bộ phận theo khu vực địa lý

Hoạt động kinh doanh của Công ty chỉ thực hiện trong lãnh thổ Việt Nam và chủ yếu được thực hiện ở trụ sở chính. Do đó, Ban Tổng Giám đốc nhận định Công ty chỉ có một bộ phận theo khu vực địa lý.

THUYẾT MINH BÁO CÁO TÀI CHÍNH GIỮA NIÊN ĐỘ (tiếp theo)
 tại ngày 31 tháng 3 năm 2021 và cho kỳ kế toán ba tháng kết thúc cùng ngày

41. NHỮNG THÔNG TIN KHÁC (tiếp theo)

41.2 Cam kết thuê hoạt động

	31/3/2021 VND	31/12/2020 VND
Đến 1 năm	20.359.831.183	21.817.459.404
Từ 1 đến 5 năm	19.892.127.008	14.172.561.274
Tổng cộng	40.251.958.191	35.990.020.678

41.3 Mục đích và chính sách quản lý rủi ro tài chính

Nợ phải trả tài chính của Công ty chủ yếu bao gồm các khoản vay và nợ, các khoản phải trả người bán và các khoản phải trả khác. Mục đích chính của những khoản nợ phải trả tài chính này là nhằm huy động nguồn tài chính phục vụ các hoạt động của Công ty. Công ty có các khoản cho vay, phải thu khách hàng và các khoản phải thu khác, tiền mặt và tiền gửi ngắn hạn phát sinh trực tiếp từ hoạt động của Công ty. Công ty không nắm giữ hay phát hành công cụ tài chính phái sinh.

Công ty có rủi ro thị trường, rủi ro tín dụng và rủi ro thanh khoản.

Nghiệp vụ quản lý rủi ro là nghiệp vụ không thể thiếu cho toàn bộ hoạt động kinh doanh của Công ty. Công ty đã xây dựng hệ thống kiểm soát nhằm đảm bảo sự cân bằng ở mức hợp lý giữa chi phí rủi ro phát sinh và chi phí quản lý rủi ro. Ban Tổng Giám đốc liên tục theo dõi quy trình quản lý rủi ro của Công ty để đảm bảo sự cân bằng hợp lý giữa rủi ro và kiểm soát rủi ro.

Ban Tổng Giám đốc xem xét và thống nhất áp dụng các chính sách quản lý cho những rủi ro phát sinh trong hoạt động kinh doanh như sau:

Rủi ro thị trường

Rủi ro thị trường là rủi ro mà giá trị hợp lý của các luồng tiền trong tương lai của một công cụ tài chính sẽ biến động theo những thay đổi của giá thị trường. Rủi ro thị trường có bốn loại rủi ro: rủi ro lãi suất, rủi ro tiền tệ, rủi ro giá hàng hóa và rủi ro về giá khác, chẳng hạn như rủi ro về giá cổ phiếu. Công cụ tài chính bị ảnh hưởng bởi rủi ro thị trường bao gồm các khoản vay và nợ, tiền gửi có kỳ hạn, các khoản đầu tư.

Rủi ro lãi suất

Rủi ro lãi suất là rủi ro mà giá trị hợp lý hoặc các luồng tiền trong tương lai của một công cụ tài chính sẽ biến động theo những thay đổi của lãi suất thị trường. Rủi ro thị trường do thay đổi lãi suất của Công ty chủ yếu liên quan đến tiền và các khoản tiền gửi ngắn hạn của Công ty, các khoản đầu tư nắm giữ đến ngày đáo hạn và các khoản cho vay. Nợ phải trả tài chính có lãi suất cố định.

Công ty quản lý rủi ro lãi suất bằng cách phân tích tình hình cạnh tranh trên thị trường để có được các mức lãi suất có lợi cho mục đích của Công ty và vẫn nằm trong giới hạn quản lý rủi ro của mình.

THUYẾT MINH BÁO CÁO TÀI CHÍNH GIỮA NIÊN ĐỘ (tiếp theo)
 tại ngày 31 tháng 3 năm 2021 và cho kỳ kế toán ba tháng kết thúc cùng ngày

41. NHỮNG THÔNG TIN KHÁC (tiếp theo)

41.3 Mục đích và chính sách quản lý rủi ro tài chính (tiếp theo)

Rủi ro thị trường (tiếp theo)

Rủi ro ngoại tệ

Rủi ro ngoại tệ là rủi ro mà giá trị hợp lý hoặc các luồng tiền trong tương lai của một công cụ tài chính biến động do thay đổi tỷ giá hối đoái. Công ty chịu rủi ro do sự thay đổi của tỷ giá hối đoái liên quan trực tiếp đến các hoạt động kinh doanh của Công ty (khi doanh thu và chi phí được thực hiện bằng đơn vị tiền tệ khác với đồng tiền hạch toán của Công ty).

Công ty có số dư ngoại tệ rất nhỏ như được trình bày trong Thuyết minh số 28.3. Do đó Ban Tổng Giám đốc đánh giá rủi ro ngoại tệ của Công ty là rất thấp. Công ty không sử dụng bất kỳ công cụ tài chính phái sinh để phòng ngừa rủi ro ngoại tệ của mình.

Rủi ro về giá cổ phiếu

Các cổ phiếu đã niêm yết và chưa niêm yết do Công ty nắm giữ bị ảnh hưởng bởi các rủi ro thị trường phát sinh từ tính không chắc chắn về giá trị tương lai của cổ phiếu đầu tư. Công ty quản lý rủi ro về giá cổ phiếu bằng cách thiết lập hạn mức đầu tư. Hội đồng Đầu tư của Công ty cũng xem xét và phê duyệt các quyết định đầu tư vào cổ phiếu.

Tại ngày lập báo cáo tài chính, giá trị hợp lý của các khoản đầu tư vào cổ phiếu và trái phiếu niêm yết của Công ty lần lượt là 53.127.618.814 VND và 201.772.000.000 VND (ngày 31 tháng 12 năm 2020 là 124.855.634.464 VND và 688.187.286.189 VND). Sự tăng (hoặc giảm) 10% của chỉ số chứng khoán có thể làm tăng (hoặc giảm) một tỷ lệ tương ứng trên doanh thu từ hoạt động đầu tư của Công ty, tùy thuộc vào mức độ trọng yếu và kéo dài của sự suy giảm, và tùy thuộc vào trạng thái nắm giữ của danh mục đối với những cổ phiếu có ảnh hưởng đáng kể tới chỉ số của thị trường.

Rủi ro tín dụng

Rủi ro tín dụng là rủi ro mà một bên tham gia trong một công cụ tài chính hoặc hợp đồng khách hàng không thực hiện các nghĩa vụ của mình, dẫn đến tổn thất về tài chính. Công ty có rủi ro tín dụng từ các hoạt động kinh doanh của mình (chủ yếu đối với các khoản cho vay và phải thu khách hàng) và từ hoạt động tài chính của mình, bao gồm tiền gửi ngân hàng.

Phải thu khách hàng

Công ty quản lý rủi ro tín dụng khách hàng thông qua các chính sách, thủ tục và quy trình kiểm soát của Công ty có liên quan đến việc quản lý rủi ro tín dụng khách hàng.

Công ty thường xuyên theo dõi các khoản phải thu khách hàng chưa thu được. Đối với các khách hàng lớn, Công ty thực hiện xem xét sự suy giảm trong chất lượng tín dụng của từng khách hàng thường xuyên. Công ty tìm cách duy trì kiểm soát chặt chẽ đối với các khoản phải thu tồn đọng. Trên cơ sở này và việc các khoản phải thu khách hàng của Công ty có liên quan đến nhiều khách hàng khác nhau, rủi ro tín dụng không bị tập trung đáng kể vào một khách hàng nhất định.

THUYẾT MINH BÁO CÁO TÀI CHÍNH GIỮA NIÊN ĐỘ (tiếp theo)
tại ngày 31 tháng 3 năm 2021 và cho kỳ kế toán ba tháng kết thúc cùng ngày

41. NHỮNG THÔNG TIN KHÁC (tiếp theo)

41.3 Mục đích và chính sách quản lý rủi ro tài chính (tiếp theo)

Rủi ro tín dụng (tiếp theo)

Tiền gửi ngân hàng

Công ty chủ yếu duy trì số dư tiền gửi tại các ngân hàng lớn được nhiều người biết đến ở Việt Nam. Rủi ro tín dụng đối với số dư tiền gửi tại các ngân hàng được quản lý bởi bộ phận kế toán theo chính sách của Công ty. Công ty nhận thấy mức độ tập trung rủi ro tín dụng đối với tiền gửi ngân hàng là thấp.

Các khoản cho vay và ứng trước cho khách hàng

Công ty quản lý rủi ro tín dụng khách hàng thông qua các chính sách, thủ tục và quy trình kiểm soát của Công ty có liên quan đến quy trình cho vay ký quỹ và ứng trước tiền bán chứng khoán cho khách hàng. Công ty chỉ thực hiện cho vay ký quỹ với các chứng khoán được phép giao dịch ký quỹ theo Quy chế cho vay ký quỹ và được chấm điểm chọn lọc theo nguyên tắc đánh giá chất lượng cổ phiếu của Công ty. Hạn mức tín dụng được kiểm soát trên cơ sở giá trị tài sản bảo đảm, tín nhiệm giao dịch của khách hàng, và các chỉ tiêu về hạn mức kiểm soát.

Ban Tổng Giám đốc của Công ty đánh giá rằng tất cả các tài sản tài chính đều trong hạn và không bị suy giảm vì các tài sản tài chính này đều liên quan đến các khách hàng có uy tín và có khả năng thanh toán tốt, ngoại trừ các khoản phải thu bị suy giảm giá trị như được trình bày dưới đây:

Công ty Cổ phần Chứng khoán MB

B09a-CTCK

THUYẾT MINH BÁO CÁO TÀI CHÍNH GIỮA NIÊN ĐỘ (tiếp theo)
tại ngày 31 tháng 3 năm 2021 và cho kỳ kế toán ba tháng kết thúc cùng ngày

41. NHỮNG THÔNG TIN KHÁC (tiếp theo)

41.3 Mục đích và chính sách quản lý rủi ro tài chính (tiếp theo)

Rủi ro tín dụng (tiếp theo)

	Không quá hạn và không bị suy giảm VND	Quá hạn nhưng không bị suy giảm VND	Quá hạn và bị suy giảm giá trị VND	Tổng cộng VND
Tiền gửi ngân hàng và các khoản tương đương tiền	148.541.645.674	-	-	148.541.645.674
Các khoản cho vay	4.733.663.266.283	-	-	4.733.663.266.283
Các khoản phải thu	16.770.890.428	-	3.751.900.000	20.522.790.428
Tổng cộng	4.898.975.802.385	-	3.751.900.000	4.902.727.702.385

Rủi ro thanh khoản

Rủi ro thanh khoản là rủi ro Công ty gặp khó khăn khi thực hiện các nghĩa vụ tài chính do thiếu vốn. Rủi ro thanh khoản của Công ty chủ yếu phát sinh từ việc các tài sản tài chính và nợ phải trả tài chính có các thời điểm đáo hạn lệch nhau.

Công ty giám sát rủi ro thanh khoản thông qua việc duy trì một lượng tiền mặt và các khoản tương đương tiền và các khoản vay ngân hàng ở mức mà Ban Tổng Giám đốc cho là đủ để đáp ứng cho các hoạt động của Công ty và để giảm thiểu ảnh hưởng của những biến động về luồng tiền.

Công ty cho rằng mức độ tập trung rủi ro đối với việc trả nợ là thấp và Công ty có đủ khả năng tiếp cận các nguồn vốn.

Bảng dưới đây tổng hợp thời hạn thanh toán của các khoản nợ phải trả tài chính của Công ty dựa trên các khoản thanh toán dự kiến theo hợp đồng trên cơ sở chưa được chiết khấu tại ngày 31 tháng 3 năm 2021:

Công ty Cổ phần Chứng khoán MB

B09a-CTCK

THUYẾT MINH BÁO CÁO TÀI CHÍNH GIỮA NIÊN ĐỘ (tiếp theo)
tại ngày 31 tháng 3 năm 2021 và cho kỳ kế toán ba tháng kết thúc cùng ngày

41. NHỮNG THÔNG TIN KHÁC (tiếp theo)

41.3 Mục đích và chính sách quản lý rủi ro tài chính (tiếp theo)

Rủi ro thanh khoản (tiếp theo)

TÀI SẢN TÀI CHÍNH

Tiền và các khoản tương đương tiền
Tài sản tài chính ghi nhận thông qua lãi/lỗ (FVTPL)
Các khoản đầu tư nắm giữ đến ngày đáo hạn (HTM)
Các khoản cho vay
Tài sản tài chính sẵn sàng để bán (AFS) – gộp
Các khoản phải thu
Phải thu các dịch vụ CTCK cung cấp
Các khoản phải thu khác
Tài sản ngắn hạn khác
Tài sản cố định
Tiền nộp Quỹ Hỗ trợ thanh toán
Tiền nộp Quỹ bù trừ
Tài sản dài hạn khác – gộp

Tổng cộng

NỢ TÀI CHÍNH

Vay ngắn hạn
Phải trả hoạt động kinh doanh chứng khoán
Phải trả người bán ngắn hạn
Người mua trả tiền trước ngắn hạn
Thuế và các khoản phải nộp Nhà nước
Chi phí phải trả ngắn hạn
Phải trả, phải nộp khác
Nhận ký quỹ, ký cược ngắn hạn
Quỹ khen thưởng phúc lợi
Trái phiếu phát hành dài hạn
Nhận ký quỹ, ký cược dài hạn

Tổng cộng

Mức chênh lệch thanh khoản ròng




	Quá hạn VND	Đến 1 năm VND	Từ 1 – 5 năm VND	Trên 5 năm VND	Tổng cộng VND
	-	148.541.645.674	-	-	148.541.645.674
	-	1.582.673.319.364	-	-	1.582.673.319.364
	-	954.565.039.025	160.000.000.000	-	1.114.565.039.025
	-	4.733.663.266.283	-	-	4.733.663.266.283
	-	117.938.934.861	-	-	117.938.934.861
	-	62.205.455.910	-	-	62.205.455.910
	3.751.900.000	16.770.890.428	-	-	20.522.790.428
	-	28.592.201.663	-	-	28.592.201.663
	-	43.947.435.310	-	-	43.947.435.310
	-	-	53.676.135.180	-	53.676.135.180
	-	-	-	17.956.433.957	17.956.433.957
	-	-	-	10.094.864.609	10.094.864.609
	-	-	68.377.389.282	-	68.377.389.282
	3.751.900.000	7.688.898.188.518	282.053.524.462	28.051.298.566	8.002.754.911.546
	-	3.328.963.426.530	-	-	3.328.963.426.530
	-	110.465.676.836	-	-	110.465.676.836
	-	11.306.852.376	-	-	11.306.852.376
	-	2.346.002.000	-	-	2.346.002.000
	-	46.358.309.334	-	-	46.358.309.334
	-	54.640.614.094	-	-	54.640.614.094
	-	23.400.831.842	-	-	23.400.831.842
	-	2.026.755.951.338	-	-	2.026.755.951.338
	-	-	-	2.755.011.378	2.755.011.378
	-	171.301.495.075	-	-	171.301.495.075
	-	-	1.329.393.670	-	1.329.393.670
	-	5.775.539.159.425	1.329.393.670	2.755.011.378	5.779.623.564.473
	3.751.900.000	1.913.359.029.093	280.724.130.792	25.296.287.188	2.223.131.347.073



THUYẾT MINH BÁO CÁO TÀI CHÍNH GIỮA NIÊN ĐỘ (tiếp theo)
tại ngày 31 tháng 3 năm 2021 và cho kỳ kế toán ba tháng kết thúc cùng ngày

42. CÁC SỰ KIỆN PHÁT SINH SAU NGÀY KẾT THÚC KỲ KẾ TOÁN

Không có sự kiện nào phát sinh sau ngày 31 tháng 3 năm 2021 yêu cầu phải được điều chỉnh hay trình bày trong báo cáo tài chính giữa niên độ của Công ty.

Người lập biểu	Người kiểm soát	Người phê duyệt
		
Bà Lê Thị Thu Hiền Phó Phòng Kế toán	Ông Nguyễn Văn Học Kế toán Trưởng	Ông Trần Hải Hà Tổng Giám đốc

Hà Nội, Việt Nam

Ngày 9 tháng 4 năm 2021