

CÔNG TY CỔ PHẦN
ĐẦU TƯ PHÁT TRIỂN BẮC MINH

Số: *45*/QLCĐ-SBM/CBTT

CỘNG HÒA XÃ HỘI CHỦ NGHĨA VIỆT NAM
Độc lập - Tự do - Hạnh phúc

Hà Nội, ngày *18* tháng *01* năm *2024*

Kính gửi: Sở Giao dịch Chứng khoán Hà Nội (HNX)

Thực hiện quy định tại khoản 3, khoản 4 Điều 14 Thông tư số 96/2020/TT-BTC ngày 16/11/2020 của Bộ Tài chính hướng dẫn công bố thông tin trên thị trường chứng khoán, Công ty cổ phần đầu tư phát triển Bắc Minh (MCK: SBM) thực hiện công bố thông tin báo cáo tài chính (BCTC) quý IV/ năm 2023 với Sở Giao dịch Chứng khoán Hà Nội như sau:

3. **BCTC quý IV/năm 2023** theo quy định tại khoản 3 Điều 14 Thông tư số 96/2020/TT-BTC gồm:

BCTC riêng (Tổ chức không có công ty con và đơn vị kế toán cấp trên có đơn vị trực thuộc);

BCTC hợp nhất (Tổ chức có công ty con);

BCTC tổng hợp (Tổ chức có đơn vị kế toán trực thuộc tổ chức bộ máy kế toán riêng).

4. Các **văn bản giải trình** phải công bố thông tin **đồng thời** cùng với BCTC theo quy định tại khoản 4 Điều 14 Thông tư số 96/2020/TT- BTC gồm:

+ Lợi nhuận sau thuế thu nhập doanh nghiệp tại Báo cáo kết quả kinh doanh của kỳ báo cáo có thay đổi từ 10% trở lên so với báo cáo cùng kỳ năm trước?

Có

Không

Văn bản giải trình Lợi nhuận sau thuế thay đổi 10% so với cùng kỳ năm trước:

Có

Không

+ Lợi nhuận sau thuế trong kỳ báo cáo có bị lỗ, chuyển từ lãi ở báo cáo cùng kỳ năm trước sang lỗ ở kỳ này hoặc ngược lại?

Có

Không

Văn bản giải trình Lợi nhuận sau thuế trong kỳ báo cáo bị lỗ, chuyển từ lãi ở báo cáo cùng kỳ năm trước sang lỗ ở kỳ này hoặc ngược lại:

Có

Không

Nơi gửi:

- Như trên;

- Lưu: BPQLCĐ

**ĐẠI DIỆN TỔ CHỨC
GIÁM ĐỐC**



Vũ Minh Trí



CÔNG TY CỔ PHẦN ĐẦU TƯ PHÁT TRIỂN BẮC MINH
BAC MINH DEVELOPMENT INVESTMENT JOINT STOCK COMPANY

Địa chỉ : Số 20, Phố Trần Nguyên Hãn, Lý Thái Tổ, Hoàn Kiếm, TP.Hà Nội
Điện thoại : 04.37764615 – 04.22161169 Fax : 04.37764614
Website : <http://sbm.com.vn> Mail: bacminh.sbm@gmail.com

BÁO CÁO TÀI CHÍNH NIÊN ĐỘ QUÝ IV NĂM 2023

Hà nội, ngày 16 tháng 01 năm 2024

Đơn vị báo cáo: Công ty CP Đầu tư Phát triển Bắc Minh
Số 20 Trần Nguyên Hãn, Q. Hoàn Kiếm, Tp. Hà Nội

Mẫu số B01 - DN
(Ban hành theo Thông tư số 200/2014/TT-BTC ngày 22/12/2014
của Bộ Tài chính)

BẢNG CÂN ĐỐI KẾ TOÁN NIÊN ĐỘ

Quý 4 năm 2023

Đơn vị tính: đồng

TÀI SẢN	Mã số	Thuyết minh	Số cuối quý	Số đầu năm
1	2	3	4	5
A. TÀI SẢN NGẮN HẠN(100=110+120+130+140+150)	100		72.077.719.761	60.995.301.838
I. Tiền và các khoản tương đương tiền	110	V.1	48.393.431.842	31.817.664.074
1. Tiền	111		8.393.431.842	4.817.664.074
2. Các khoản tương đương tiền	112		40.000.000.000	27.000.000.000
II. Đầu tư tài chính ngắn hạn	120			
1. Chứng khoán kinh doanh	121			
2. Dự phòng giảm giá chứng khoán kinh doanh (*)	122			
3. Đầu tư nắm giữ đến ngày đáo hạn	123			
III. Các khoản phải thu ngắn hạn	130		23.593.546.419	28.168.369.108
1. Phải thu ngắn hạn của khách hàng	131	V.3	22.559.288.133	26.437.868.211
2. Trả trước cho người bán ngắn hạn	132	V.3	307.200.000	404.287.200
3. Phải thu nội bộ ngắn hạn	133			
4. Phải thu theo tiến độ hợp đồng xây dựng	134			
5. Phải thu về cho vay ngắn hạn	135			
6. Phải thu ngắn hạn khác	136	V.4	727.058.286	1.326.213.697
7. Dự phòng phải thu khó đòi (*)	137			
8. Tài sản thiếu chờ xử lý	139			
IV. Hàng tồn kho	140	V.7	49.267.635	949.347.885

1. Hàng tồn kho	141		49.267.635	949.347.885
2. Dự phòng giảm giá hàng tồn kho (*)	149			
V. Tài sản ngắn hạn khác	150		41.473.865	59.920.771
1. Chi phí trả trước ngắn hạn	151	V.13	41.473.865	59.920.771
2. Thuế GTGT được khấu trừ	152	V.17		
3. Thuế và các khoản phải thu Nhà nước	153			
4. Giao dịch mua bán lại trái phiếu Chính phủ	154			
5. Tài sản ngắn hạn khác	155			
B. TÀI SẢN DÀI HẠN(200=210+220+240+250+260)	200		591.825.895.161	636.896.204.848
I. Các khoản phải thu dài hạn	210	V.4	10.000.000	10.000.000
1. Phải thu dài hạn của khách hàng	211			
2. Trả trước cho người bán dài hạn	212			
3. Vốn kinh doanh ở những đơn vị trực thuộc	213			
4. Phải thu nội bộ dài hạn	214			
5. Phải thu về cho vay dài hạn	215			
6. Phải thu dài hạn khác	216		10.000.000	10.000.000
7. Dự phòng phải thu dài hạn khó đòi (*)	219			
II. Tài sản cố định	220		580.430.390.109	622.481.593.095
1. Tài sản cố định hữu hình	221	V.9	580.430.390.109	622.481.593.095
- Nguyên giá	222		1.309.234.876.073	1.309.183.245.150
- Giá trị hao mòn lũy kế (*)	223		(728.804.485.964)	(686.701.652.055)
2. Tài sản cố định thuê tài chính	224			
- Nguyên giá	225			
- Giá trị hao mòn lũy kế (*)	226			
3. Tài sản cố định vô hình	227			
- Nguyên giá	228			
- Giá trị hao mòn lũy kế (*)	229			

III. Bất động sản đầu tư	230			
- Nguyên giá	231			
- Giá trị hao mòn lũy kế (*)	232			
IV. Tài sản dở dang dài hạn	240	V.8	7.313.256.569	7.313.256.569
1. Chi phí sản xuất, kinh doanh dở dang dài hạn	241			
2. Chi phí xây dựng cơ bản dở dang	242		7.313.256.569	7.313.256.569
V. Đầu tư tài chính dài hạn	250			
1. Đầu tư vào công ty con	251			
2. Đầu tư vào công ty liên doanh, liên kết	252			
3. Đầu tư góp vốn vào đơn vị khác	253			
4. Dự phòng giảm giá đầu tư tài chính dài hạn (*)	254			
5. Đầu tư nắm giữ đến ngày đáo hạn	255			
VI. Tài sản dài hạn khác	260	V.13	4.072.248.483	7.091.355.184
1. Chi phí trả trước dài hạn	261		1.268.439.318	5.010.506.409
2. Tài sản thuê thu nhập hoãn lại	262			
3. Thiết bị, vật tư, phụ tùng thay thế dài hạn	263	V.7	2.803.809.165	2.080.848.775
4. Tài sản dài hạn khác	268			
5. Lợi thế thương mại	269			
TỔNG CỘNG TÀI SẢN (270=100+200)	270		663.903.614.922	697.891.506.686

NGUỒN VỐN	Mã số	Thuyết minh	Số cuối quý	Số đầu năm
1	2	3	4	5
A. NỢ PHẢI TRẢ(300=310+330)	300		52.933.802.494	87.054.763.307
I. Nợ ngắn hạn	310		52.933.802.494	83.916.513.307
1. Phải trả người bán ngắn hạn	311	V.16	2.432.871.712	3.269.779.385
2. Người mua trả tiền trước ngắn hạn	312			
3. Thuế và các khoản phải nộp Nhà nước	313	V.17	8.538.014.877	13.892.560.596
4. Phải trả người lao động	314		5.303.560.086	5.205.313.575
5. Chi phí phải trả ngắn hạn	315	V.18	159.166.555	335.521.659
6. Phải trả nội bộ ngắn hạn	316			
7. Phải trả theo tiến độ kế hoạch HĐXD	317			
8. Danh thu chưa thực hiện ngắn hạn	318			
9. Phải trả ngắn hạn khác	319	V.19	1.081.508.334	2.157.383.662
10. Vay và nợ thuê tài chính ngắn hạn	320	V.15	34.501.829.578	56.496.266.678
11. Dự phòng phải trả ngắn hạn	321			
12. Quỹ khen thưởng, phúc lợi	322		916.851.352	2.559.687.752
13. Quỹ bình ổn giá	323			
14. Giao dịch mua bán lại trái phiếu Chính phủ	324			
II. Nợ dài hạn	330			3.138.250.000
1. Phải trả người bán dài hạn	331			
2. Người mua trả tiền trước dài hạn	332			
3. Chi phí phải trả dài hạn	333			
4. Phải trả nội bộ về vốn kinh doanh	334			
5. Phải trả nội bộ dài hạn	335			
6. Doanh thu chưa thực hiện dài hạn	336			

7. Phải trả dài hạn khác	337			
8. Vay và nợ thuê tài chính dài hạn	338	V.15		3.138.250.000
9. Trái phiếu chuyển đổi	339			
10. Cổ phiếu ưu đãi	340			
11. Thuế thu nhập hoãn trả lại	341			
12. Dự phòng phải trả dài hạn	342			
13. Quỹ phát triển khoa học và công nghệ	343			
B. VỐN CHỦ SỞ HỮU	400	V.25	610.969.812.428	610.836.743.379
I. Vốn chủ sở hữu	410		610.969.812.428	610.836.743.379
1. Vốn góp của chủ sở hữu	411		450.449.530.000	450.449.530.000
+ Cổ phiếu phổ thông có quyền biểu quyết	411a		450.449.530.000	450.449.530.000
+ Cổ phiếu ưu đãi	411b			
2. Thặng dư vốn cổ phần	412			
3. Quyền chọn chuyển đổi trái phiếu	413			
4. Vốn khác của chủ sở hữu	414			
5. Cổ phiếu quỹ (*)	415			
6. Chênh lệch đánh giá lại tài sản	416			
7. Chênh lệch tỷ giá hối đoái	417			
8. Quỹ đầu tư phát triển	418		8.069.702.570	8.069.702.570
9. Quỹ hỗ trợ sắp xếp doanh nghiệp	419			
10. Quỹ khác thuộc vốn chủ sở hữu	420			
11. Lợi nhuận sau thuế chưa phân phối	421		152.450.579.858	152.317.510.809
- LNST chưa phân phối lũy kế đến cuối kỳ trước	421a		62.227.604.809	152.317.510.809
- LNST chưa phân phối kỳ này	421b		90.222.975.049	
12. Nguồn vốn đầu tư XDCB	422			
II. Nguồn kinh phí và quỹ khác	430			
1. Nguồn kinh phí	431			

2. Nguồn kinh phí đã hình thành TSCĐ	432			
TỔNG CỘNG NGUỒN VỐN(440=300+400)	440		663.903.614.922	697.891.506.686

Hà Nội, ngày 15 tháng 01 năm 2024

NGƯỜI LẬP BIỂU



Bui Thanh Kien

KÊ TOÁN TRƯỞNG



Bui Thuyet Van

GIÁM ĐỐC



Vũ Minh Lôi

Đơn vị báo cáo: Công ty CP đầu tư phát triển Bắc Minh

Địa chỉ: Số 20, Trần Nguyên Hãn, Hoàn Kiếm, Hà Nội

BÁO CÁO KẾT QUẢ HOẠT ĐỘNG KINH DOANH GIỮA NIÊN ĐỘ

Quý 4 năm 2023

Đơn vị tính: đồng

CHỈ TIÊU	Mã số	Thuyết minh	Quý này		Luỹ kế từ đầu năm đến cuối quý này	
			Năm nay	Năm trước	Năm nay	Năm trước
1	2	3	4	5	6	7
1. Doanh thu bán hàng và cung cấp dịch vụ	01	VI.1	61 018 089 086	63 485 921 548	208 434 607 590	294 717 247 437
2. Các khoản giảm trừ	02					
3. Doanh thu thuần về bán hàng và cung cấp dịch vụ (10 = 01 - 02)	10		61 018 089 086	63 485 921 548	208 434 607 590	294 717 247 437
4. Giá vốn hàng bán	11	VI.3	28 795 875 082	30 503 549 466	103 448 532 259	124 887 459 091
5. Lợi nhuận gộp về bán hàng và cung cấp dịch vụ (20 = 10 - 11)	20		32 222 214 004	32 982 372 082	104 986 075 331	169 829 788 346
6. Doanh thu hoạt động tài chính	21	VI.4	342 736 492	421 644 380	1 324 792 066	716 525 294
7. Chi phí tài chính	22	VI.5	836 088 532	1 632 191 901	4 322 422 349	9 081 032 031
<i>Trong đó: Chi phí lãi vay</i>	23		836 088 532	1 632 191 901	4 322 422 349	8 876 232 602
8. Chi phí bán hàng	24					
9. Chi phí quản lý doanh nghiệp	25		1 692 646 756	1 945 200 948	5 649 153 772	5 779 327 371
10. Lợi nhuận thuần từ hoạt động kinh doanh [30 = 20 + (21-22) - (24+25)]	30		30 036 215 208	29 826 623 613	96 339 291 276	155 685 954 238
11. Thu nhập khác	31					409 090 909
12. Chi phí khác	32			4 596 331	2 746 329	138 747 595
13. Lợi nhuận khác (40 = 31 - 32)	40			(4 596 331)	(2 746 329)	270 343 314
14. Tổng lợi nhuận trước thuế (50 = 30+40)	50		30 036 215 208	29 822 027 282	96 336 544 947	155 956 297 552
15. Chi phí thuế TNDN hiện hành	51	VI.10	1 903 181 420	1 712 267 063	6 113 569 898	9 765 433 962
16. Chi phí thuế TNDN hoãn lại	52	VI.11				

CHỈ TIÊU	Mã số	Thuyết minh	Quý này		Lũy kế từ đầu năm đến cuối quý này	
			Năm nay	Năm trước	Năm nay	Năm trước
1	2	3	4	5	6	7
17. Lợi nhuận sau thuế thu nhập doanh nghiệp (60 = 50 - 51 - 52)	60		28 133 033 788	28 109 760 219	90 222 975 049	146 190 863 590
18. Lãi cơ bản trên cổ phiếu (*)	70		625	624	2.003	3.245
19. Lãi suy giảm trên cổ phiếu(*)	71		625	624	2.003	3.245

Ngày 15 tháng 01 năm 2024

NGƯỜI LẬP BIỂU

[Handwritten signature]

Đỗ Thị Thanh Vân

KẾ TOÁN TRƯỞNG

[Handwritten signature]

Bùi Tuyết Vân

GIÁM ĐỐC



Vũ Minh Trí

Đơn vị báo cáo : Công ty CP đầu tư phát triển Bắc Minh

Địa chỉ : Số 20, Trần Nguyên Hãn, Hoàn Kiếm, Hà Nội

BÁO CÁO LƯU CHUYỂN TIỀN TỆ

(Theo phương pháp gián tiếp)


Quý 4 năm 2023

Đơn vị tính: đồng

CHỈ TIÊU	Mã số	Thuyết minh	Luỹ kế từ đầu năm đến cuối quý này	
			Năm nay	Năm trước
1	2	3	4	5
I- Lưu chuyển tiền từ hoạt động kinh doanh				
1. Lợi nhuận trước thuế	01		96 336 544 947	155 956 297 552
2. Điều chỉnh cho các khoản				
- Khấu hao TSCĐ v BĐSĐT	02		42 139 926 623	51 942 710 433
- Các khoản dự phòng	03			
- Lãi, lỗ chênh lệch tỷ giá hối đoái do đánh giá lại các khoản mục tiền tệ có gốc ngoại tệ	04		(4 281 494)	2 011 437
- Lãi, lỗ từ hoạt động đầu tư	05		3 013 836 498	(1 117 850 567)
- Chi phí lãi vay	06		4 322 422 349	8 876 232 602
- Các khoản điều chỉnh khác	07			
3. Lợi nhuận từ hoạt động kinh doanh trước thay đổi vốn lưu động	08		145 808 448 923	215 659 401 457
- Tăng giảm các khoản phải thu	09		4 477 829 602	(2 756 271 804)
- Tăng giảm hàng tồn kho	10		177 119 860	(1 457 150 931)
- Tăng giảm các khoản phải trả (Không kể lãi vay phải trả, thuế thu nhập phải nộp)	11		12 610 699 227	1 196 707 725
- Tăng giảm chi phí trả trước	12		3 760 513 997	(1 623 823 851)
- Tăng giảm chứng khoán kinh doanh	13			
- Tiền lãi vay đã trả	14		(4 498 777 453)	(9 185 557 663)
- Thuế thu nhập doanh nghiệp đã nộp	15		(9 660 856 494)	(2 555 896 427)
- Tiền thu khác từ hoạt động kinh doanh	16			
- Tiền chi khác từ hoạt động kinh doanh	17		(100 000 000)	(188 039 850)
Lưu chuyển tiền thuần từ hoạt động kinh doanh	20		152 574 977 662	199 089 368 656

CHỈ TIÊU	Mã số	Thuyết minh	Luỹ kế từ đầu năm đến cuối quý này	
			Năm nay	Năm trước
1	2	3	4	5
II- Lưu chuyển tiền từ hoạt động đầu tư				
1. Tiền chi để mua sắm, xây dựng TSCĐ và các tài sản dài hạn khác	21			(6 222 817 036)
2. Tiền thu từ thanh lý, nhượng bán TSCĐ và các tài sản dài hạn khác	22			409 090 909
3. Tiền chi cho vay, mua các công cụ nợ của đơn vị khác	23			
4. Tiền thu hồi cho vay, bán lại các công cụ nợ của các đơn vị khác	24			
5. Tiền chi đầu tư góp vốn vào đơn vị khác	25			
6. Tiền thu hồi đầu tư góp vốn vào đơn vị khác	26			
7. Tiền thu lãi cho vay, cổ tức và lợi nhuận được chia	27		1 048 540 645	708 759 658
Lưu chuyển tiền thuần từ hoạt động đầu tư	30		1 048 540 645	(5 104 966 469)
III- Lưu chuyển tiền từ hoạt động tài chính				
1. Tiền thu từ phát hành cổ phiếu, nhận vốn góp của chủ sở hữu	31			
2. Tiền chi trả vốn góp cho các chủ sở hữu, mua lại cổ phiếu của doanh nghiệp đã phát hành	32			
3. Tiền thu từ đi vay	33		48 550 361 022	90 072 402 362
4. Tiền trả nợ gốc vay	34		(96 953 006 211)	(162 945 424 245)
5. Tiền chi trả nợ thuê tài chính	35			
6. Cổ tức, lợi nhuận đã trả cho chủ sở hữu	36		(88 645 105 350)	(104 260 685 500)
Lưu chuyển tiền thuần từ hoạt động tài chính	40		(137 047 750 539)	(177 133 707 383)
Lưu chuyển tiền thuần trong kỳ (20+30+40)	50		16 575 767 768	16 850 694 804
Tiền và tương đương tiền đầu kỳ	60		31 817 664 074	14 968 980 707
ảnh hưởng của thay đổi tỷ giá hối đoái quy đổi ngoại tệ	61			(2 011 437)
Tiền và tương đương tiền cuối kỳ (50+60+61)	70		48 393 431 842	31 817 664 074

NGƯỜI LẬP BIỂU


Bùi Thị Thanh Vân

KẾ TOÁN TRƯỞNG


Bùi Tuyết Vân

Lập ngày ..15.. tháng ..01... năm ..2024...

GIÁM ĐỐC



Đơn vị: Công ty CP đầu tư phát triển Bắc
Mình
Địa chỉ: Số 20, Trần Nguyên Hãn, Hoàn
Kiếm, Hà Nội

Mẫu số B09-DN
(Ban hành theo thông tư số 200/2014/TT-BTC Ngày
22/12/2014 của Bộ Tài Chính)

BẢN THUYẾT MINH BÁO CÁO TÀI CHÍNH

Quý 4 năm 2023

I. ĐẶC ĐIỂM HOẠT ĐỘNG CỦA DOANH NGHIỆP

- Hình thức sở hữu vốn: Cổ phần góp vốn
- Lĩnh vực kinh doanh: Sản xuất kinh doanh điện năng từ các nhà máy thủy điện
- Ngành nghề kinh doanh: - Đầu tư, xây dựng, sản xuất, vận hành, kinh doanh điện năng;
- Tư vấn khảo sát, thiết kế, giám sát thi công đường dây và TBA đến 110KV;
- Tư vấn giám sát các Nhà máy thủy điện đến 30MW;
- Các lĩnh vực khác...
- Chu kỳ sản xuất, kinh doanh thông thường: Chu kỳ sản xuất kinh doanh điện năng là 1 tháng
- Đặc điểm hoạt động của doanh nghiệp trong năm tài chính có ảnh hưởng đến Báo cáo tài chính
- Cấu trúc doanh nghiệp
 - Danh sách các công ty con: Không có
 - Danh sách các công ty liên doanh, liên kết: Không có
- Tuyên bố về khả năng so sánh thông tin trên Báo cáo tài chính (có so sánh được hay không, nếu không so sánh được phải nêu rõ lý do như vì chuyển đổi hình thức sở hữu, chia tách, sáp nhập, nêu độ dài về kỳ so sánh...)

II. KỲ KẾ TOÁN, ĐƠN VỊ TIỀN TỆ SỬ DỤNG TRONG KẾ TOÁN

- Kỳ kế toán năm (bắt đầu từ ngày.../.../... kết thúc vào ngày .../.../...): Kỳ kế toán bắt đầu từ ngày 01/01 kết thúc ngày 31/12
- Đơn vị tiền tệ sử dụng trong kế toán. Trường hợp có sự thay đổi đơn vị tiền tệ trong kế toán so với năm trước, giải trình rõ lý do và ảnh hưởng của sự thay đổi.: Đồng Việt Nam (VNĐ)

III. CHUẨN MỰC VÀ CHẾ ĐỘ KẾ TOÁN ÁP DỤNG

- Chế độ kế toán áp dụng: Công ty áp dụng chế độ kế toán doanh nghiệp hiện hành theo thông tư 200/2014/TT-BTC
- Tuyên bố về việc tuân thủ Chuẩn mực kế toán và Chế độ kế toán: Báo cáo tài chính của Công ty được lập và trình bày phù hợp với các chuẩn mực kế toán và Chế độ kế toán Việt Nam

IV. CÁC CHÍNH SÁCH KẾ TOÁN ÁP DỤNG

- Nguyên tắc chuyển đổi Báo cáo tài chính lập bằng ngoại tệ sang Đồng Việt Nam (Trường hợp đồng tiền ghi sổ kế toán khác với Đồng Việt Nam); ảnh hưởng (nếu có) do việc chuyển đổi Báo cáo tài chính từ đồng ngoại tệ sang Đồng Việt Nam.
- Các loại tỷ giá hối đoái áp dụng trong kế toán.: Các nghiệp vụ kinh tế phát sinh được quy đổi ra VNĐ theo tỷ giá thực tế của Ngân hàng giao dịch tại thời điểm phát sinh nghiệp vụ. Việc ghi nhận, đánh giá, xử lý các khoản chênh lệch tỷ giá hối đoái trong doanh nghiệp áp dụng theo thông tư 200/2014/TT-BTC
- Nguyên tắc xác định lãi suất thực tế (lãi suất hiệu lực) dùng để chiết khấu dòng tiền.
- Nguyên tắc ghi nhận các khoản tiền và các khoản tương đương tiền.: Tiền và tương đương tiền bao gồm tiền mặt và tiền gửi ngân hàng hiện có của C.ty tại thời điểm lập báo cáo tài chính
- Nguyên tắc kế toán các khoản đầu tư tài chính
 - Chứng khoán kinh doanh:; Không có
 - Các khoản đầu tư nắm giữ đến ngày đáo hạn:; Không có
 - Các khoản cho vay:; Không có

- d) Đầu tư vào công ty con; công ty liên doanh, liên kết;: Không có
- đ) Đầu tư vào công cụ vốn của đơn vị khác;: Không có
- e) Các phương pháp kế toán đối với các giao dịch khác liên quan đến đầu tư tài chính.: Không có
6. Nguyên tắc kế toán nợ phải thu
7. Nguyên tắc ghi nhận hàng tồn kho:
- Nguyên tắc ghi nhận hàng tồn kho;: Hàng tồn kho được tính theo giá gốc
 - Phương pháp tính giá trị hàng tồn kho;: Phương pháp đích danh
 - Phương pháp hạch toán hàng tồn kho;: Phương pháp kê khai thường xuyên
 - Phương pháp lập dự phòng giảm giá hàng tồn kho.: Là số chênh lệch giữa giá gốc của hàng tồn kho và giá trị thuần
8. Nguyên tắc ghi nhận và các khấu hao TSCĐ, TSCĐ thuê tài chính, bất động sản đầu tư: Tài sản được ghi nhận theo nguyên giá trừ giá trị hao mòn lũy kế, Phương pháp khấu hao theo đường thẳng
9. Nguyên tắc kế toán các hợp đồng hợp tác kinh doanh.
10. Nguyên tắc kế toán thuế TNDN hoãn lại.
11. Nguyên tắc kế toán chi phí trả trước.
12. Nguyên tắc kế toán nợ phải trả.
13. Nguyên tắc ghi nhận vay và nợ phải trả thuê tài chính.
14. Nguyên tắc ghi nhận và vốn hóa các khoản chi phí đi vay.
15. Nguyên tắc ghi nhận chi phí phải trả.: Chi phí phải trả của công ty gồm các khoản chi phí trích trước lãi vay của các tổ chức tín dụng
16. Nguyên tắc và phương pháp ghi nhận các khoản dự phòng phải trả.
17. Nguyên tắc ghi nhận doanh thu chưa thực hiện.
18. Nguyên tắc ghi nhận trái phiếu chuyển đổi.
19. Nguyên tắc ghi nhận vốn chủ sở hữu:
- Nguyên tắc ghi nhận vốn góp của chủ sở hữu, thặng dư vốn cổ phần, quyền chọn trái phiếu chuyển đổi, vốn khác của chủ sở hữu.: Vốn đầu tư của chủ sở hữu của Công ty được ghi nhận theo số vốn thực góp của Chủ sở hữu
 - Nguyên tắc ghi nhận chênh lệch đánh giá lại tài sản.
 - Nguyên tắc ghi nhận chênh lệch tỷ giá.
 - Nguyên tắc ghi nhận lợi nhuận chưa phân phối.
20. Nguyên tắc và phương pháp ghi nhận doanh thu:
- Doanh thu bán hàng; Doanh thu bán hàng từ hoạt động SXKD chính (các NMTĐ: Suối Sập 3, Tà Cọ, Nà Tấu, Thoong Gót, Nậm Công)
 - Doanh thu cung cấp dịch vụ; Doanh thu cung cấp dịch vụ bao gồm tư vấn QLDA, giám sát, khảo sát, thiết kế liên quan đến lĩnh vực điện
 - Doanh thu hoạt động tài chính;: Doanh thu phát sinh từ lãi tiền gửi
 - Doanh thu hợp đồng xây dựng.
 - Thu nhập khác
21. Nguyên tắc kế toán các khoản giảm trừ doanh thu
22. Nguyên tắc kế toán giá vốn hàng bán.

23. Nguyên tắc kế toán chi phí tài chính.: Chi phí tài chính là các khoản chi phí lãi vay phải trả và các khoản chênh lệch tỷ giá

24. Nguyên tắc kế toán chi phí bán hàng, chi phí quản lý doanh nghiệp.

25. Nguyên tắc và phương pháp ghi nhận chi phí thuế thu nhập doanh nghiệp hiện hành, chi phí thuế thu nhập doanh nghiệp hoãn lại.

26. Các nguyên tắc và phương pháp kế toán khác.

V. THÔNG TIN BỔ SUNG CHO CÁC KHOẢN MỤC TRÌNH BÀY TRONG BẢNG CÂN ĐỐI KẾ TOÁN

1. Tiền				Cuối quý	Đầu năm					
- Tiền mặt				399.338.551	618.459.455					
- Tiền gửi ngân hàng không kỳ hạn				7.994.093.291	4.199.204.619					
- Tiền gửi NH có kỳ hạn				40 000 000 000	27 000 000 000					
Cộng				48 393 431 842	31 817 664 074					
2. Các khoản đầu tư tài chính			Cuối quý			Đầu năm				
a) Chứng khoán kinh doanh			Giá gốc	Giá trị hợp lý	Dự phòng	Giá gốc	Giá trị hợp lý	Dự phòng		
- Tổng giá trị cổ phiếu										
- Tổng giá trị trái phiếu;										
- Các khoản đầu tư khác;										
- Lý do thay đổi với từng khoản đầu tư/loại cổ phiếu, trái phiếu:					Cuối quý		Đầu năm			
					Giá trị	Số lượng	Giá trị	Số lượng		
b) Đầu tư nắm giữ đến ngày đáo hạn			Cuối kỳ			Đầu năm				
			Giá gốc	Giá trị hợp lý		Giá gốc	Giá trị hợp lý			
b1) Ngắn hạn										
- Tiền gửi có kỳ hạn										
- Trái phiếu										
- Các khoản đầu tư khác										
b2) Dài hạn										
- Tiền gửi có kỳ hạn										
- Trái phiếu										
- Các khoản đầu tư khác										
c) Đầu tư góp vốn vào đơn vị khác(Chi tiết các khoản đầu tư theo tỷ lệ vốn nắm giữ và tỷ lệ quyền biểu quyết)			Tỷ lệ vốn góp	Tỷ lệ quyền biểu quyết	Cuối quý			Đầu năm		
					Giá gốc	Dự phòng	Giá trị hợp lý	Giá gốc	Dự phòng	Giá trị hợp lý
- Đầu tư vào công ty con										
- Đầu tư vào ty liên doanh, liên kết;										
- Đầu tư vào đơn vị khác;										

- Tóm tắt tình hình hoạt động của các công ty con, công ty liên doanh, liên kết trong kỳ

- Các giao dịch trọng yếu giữa doanh nghiệp và công ty con, liên doanh, liên kết trong kỳ

- Trường hợp không xác định được giá trị hợp lý thì giải trình lý do

3. Phải thu của khách hàng		Cuối quý		Đầu năm	
- Phải thu của khách hàng ngắn hạn		22.559.288.133		26.437.868.211	
- Các khoản phải thu khách hàng ngắn hạn khác (trả trước người bán)		307.200.000		404.287.200	
- Phải thu của khách hàng dài hạn					
- Các khoản phải thu khách hàng dài hạn khác					
- Phải thu của khách hàng là các bên liên quan					
4. Phải thu khác		Cuối quý		Đầu năm	
		Giá trị	Dự phòng	Giá trị	Dự phòng
a) Ngắn hạn					
- Phải thu về cổ phần hoá;					
- Phải thu về cổ tức và lợi nhuận được chia;					
- thu người lao động (tạm ứng);		673 037 000		813 957 960	
- Ký cược, ký quỹ;					
- Cho mượn;					
- Phải thu khác: BHXH, BHYT, BHTN, BHTNLĐ-BNN;		4 742 549		4 648 436	
- Các khoản phải thu khác.		49 278 737		507 607 301	
Cộng		727 058 286		1 326 213 697	
b) Dài hạn					
- Phải thu về cổ phần hoá;					
- Phải thu về cổ tức và lợi nhuận được chia;					
- Phải thu người lao động;					
- Ký cược, ký quỹ;		10 000 000		10 000 000	
- Cho mượn;					
- Các khoản chi hộ;					
- Các khoản phải thu khác.					
Cộng		10 000 000		10 000 000	
Tổng cộng (a+b)		737 058 286		1 336 213 697	
5. Tài sản thiếu chờ xử lý		Cuối quý		Đầu năm	
		Số lượng	Giá trị	Số lượng	Giá trị
a) Tiền;					
b) Hàng tồn kho;					

c) TSCĐ;							
d) Tài sản khác.							
Tổng cộng							
6. Nợ xấu	Cuối kỳ	Cuối quý			Đầu năm		
		Giá gốc	Giá trị có thể thu hồi	Đối tượng nợ	Giá gốc	Giá trị có thể thu hồi	Đối tượng nợ
- Tổng giá trị các khoản phải thu, cho vay quá hạn thanh toán hoặc chưa quá hạn nhưng khó có khả năng thu hồi							

- Thông tin về các khoản tiền phạt, phải thu về lãi trả chậm... phát sinh từ các khoản nợ quá hạn nhưng không được ghi nhận doanh thu

- Khả năng thu hồi nợ phải thu quá hạn:

7. Hàng tồn kho:	Cuối quý		Đầu năm	
	Giá gốc	Dự phòng	Giá gốc	Dự phòng
- Hàng đang đi trên đường;				
- Nguyên liệu, vật liệu;	49.267.635		20.028.545	
- Công cụ, dụng cụ; - Công cụ dụng cụ			929.319.340	
- Công cụ, dụng cụ; - Thiết bị phụ tùng thay thế	2.803.809.165		2.080.848.775	
- Thành phẩm;				
- Hàng hóa;				
- Hàng gửi bán;				
- Hàng hóa kho bảo thuế.				

- Giá trị hàng tồn kho ứ đọng, kém, mất phẩm chất không có khả năng tiêu thụ tại thời điểm cuối kỳ; Nguyên nhân và hướng xử lý đối với hàng tồn kho ứ đọng, kém, mất phẩm chất:

- Giá trị hàng tồn kho dùng để thế chấp, cầm cố bảo đảm các khoản nợ phải trả tại thời điểm cuối kỳ:

- Lý do dẫn đến việc trích lập thêm hoặc hoàn nhập dự phòng giảm giá hàng tồn kho:

8. Tài sản dở dang dài hạn	Cuối quý		Đầu năm	
	Giá gốc	Giá trị có thể thu hồi	Giá gốc	Giá trị có thể thu hồi
a) Chi phí sản xuất, kinh doanh dở dang dài hạn				
b) Xây dựng cơ bản dở dang	7 313 256 569		7 313 256 569	
- Mua sắm;				
- XD CB;	7 313 256 569		7 313 256 569	
- Sửa chữa.				

9. Tăng, giảm tài sản cố định hữu hình:

Khoản mục	Nhà cửa vật kiến trúc	Máy móc thiết bị	Phương tiện vận tải truyền dẫn	Thiết bị dụng cụ quản lý	Khác	Tổng cộng
-----------	-----------------------	------------------	--------------------------------	--------------------------	------	-----------

Nguyên giá					
Số dư đầu năm	953 886 187 817	347 845 890 108	6 771 668 108	679 499 117	1 309 183 245 150
- Mua từ đầu năm	49 723 637	39 000 000			88 723 637
- Đầu tư XD CB hoàn Thành					
- Tăng khác					
- Chuyển sang bất động sản đầu tư					
- Thanh lý, nhượng bán					
- Giảm khác				37 092 714	37 092 714
Số dư cuối kỳ	953 935 911 454	347 884 890 108	6 771 668 108	642 406 403	1 309 234 876 073
Giá trị hao mòn lũy kế					
Số dư đầu năm	358 055 606 498	324 447 558 949	3 824 426 464	374 060 144	686 701 652 055
- Khấu hao từ đầu năm	34 787 307 731	6 476 526 760	753 846 356	122 245 776	42 139 926 623
- Tăng khác					
- Chuyển sang bất động sản đầu tư					
- Thanh lý, nhượng bán					
- Giảm khác				37 092 714	
Số dư cuối kỳ	392 842 914 229	330 924 085 709	4 578 272 820	459 213 206	728 804 485 964
Giá trị còn lại					
- Tại ngày đầu năm	595 830 581 319	23 398 331 159	2 947 241 644	305 438 973	622 481 593 095
- Tại ngày cuối kỳ	561 092 997 225	16 960 804 399	2 193 395 288	183 193 197	580 430 390 109
- Giá trị còn lại cuối kỳ của TSCĐ hữu hình dùng để thế chấp, cầm cố đảm bảo khoản vay;					
- Nguyên giá TSCĐ cuối kỳ đã khấu hao hết nhưng vẫn còn sử dụng;					
- Nguyên giá TSCĐ cuối kỳ chờ thanh lý;					

- Các cam kết về việc mua, bán TSCĐ hữu hình có giá trị lớn trong tương lai:

- Các thay đổi khác về TSCĐ hữu hình:

10. Tăng, giảm tài sản cố định vô hình:

Khoản mục	Quyền sử dụng đất	Quyền phát hành	Bản quyền, bằng sáng chế	Nhãn hiệu hàng hóa	Phần mềm máy vi tính	Giấy phép và giấy phép nhượng quyền	TSCĐ vô hình khác	Tổng cộng
Nguyên giá								
Số dư đầu năm								
- Mua từ đầu năm								
- Tạo ra từ nội bộ DN								

- Tăng do hợp nhất kinh doanh								
- Tăng khác								
- Thanh lý, nhượng bán								
- Giảm khác								
Số dư cuối kỳ								
Giá trị hao mòn lũy kế								
Số dư đầu năm								
- Khấu hao từ đầu năm								
- Tăng khác								
- Thanh lý, nhượng bán								
- Giảm khác								
Số dư Cuối kỳ								
Giá trị còn lại								
- Tại ngày đầu năm								
- Tại ngày cuối kỳ								
- Giá trị còn lại cuối kỳ của TSCĐ vô hình dùng để thế chấp, cầm cố đảm bảo khoản vay								
- Nguyên giá TSCĐ vô hình đã khấu hao hết nhưng vẫn sử dụng;								

- Thuyết minh số liệu và giải trình khác:

11. Tăng, giảm tài sản cố định thuê tài chính:

Khoản mục	Nhà cửa vật kiến trúc	Máy móc thiết bị	Phương tiện vận tải truyền dẫn	Thiết bị dụng cụ quản lý	TSCĐ hữu hình khác	TSCĐ vô hình khác	Tổng cộng
Nguyên giá							
Số dư đầu năm							
- Thuê tài chính từ đầu năm							
- Tăng khác							
- Mua lại TSCĐ Thuê tài chính							
- Trả lại TSCĐ Thuê tài chính							
- Giảm khác							
Số dư cuối kỳ							
Giá trị hao mòn lũy kế							
Số dư đầu năm							
- Khấu hao từ đầu năm							

- Tăng khác							
- Mua lại TSCĐ Thuê tài chính							
- Trả lại TSCĐ Thuê tài chính							
- Giảm khác							
Số dư cuối kỳ							
Giá trị còn lại							
- Tại ngày đầu năm							
- Tại ngày cuối kỳ							

* Tiền thuê phát sinh thêm được ghi nhận là chi phí trong năm:: 0

* Căn cứ để xác định tiền thuê phát sinh thêm:

* Điều khoản gia hạn thuê hoặc quyền được mua tài sản:

12. Tăng, giảm bất động sản đầu tư:

Khoản mục	Số đầu năm	LK tăng từ đầu năm	LK giảm từ đầu năm	Cuối quý
a) Bất động sản đầu tư cho thuê				
Nguyên giá				
- Quyền sử dụng đất				
- Nhà				
- Nhà và quyền sử dụng đất				
- Cơ sở hạ tầng				
Giá trị hao mòn lũy kế				
- Quyền sử dụng đất				
- Nhà				
- Nhà và quyền sử dụng đất				
- Cơ sở hạ tầng				
Giá trị còn lại				
- Quyền sử dụng đất				
- Nhà				
- Nhà và quyền sử dụng đất				
- Cơ sở hạ tầng				
b) Bất động sản đầu tư năm giữ chờ tăng giá				
Nguyên giá				
- Quyền sử dụng đất				
- Nhà				

- Nhà và quyền sử dụng đất				
- Cơ sở hạ tầng				
Tổn thất do suy giảm giá trị				
- Quyền sử dụng đất				
- Nhà				
- Nhà và quyền sử dụng đất				
- Cơ sở hạ tầng				
Giá trị còn lại				
- Quyền sử dụng đất				
- Nhà				
- Nhà và quyền sử dụng đất				
- Cơ sở hạ tầng				
- Giá trị còn lại cuối kỳ của BĐSĐT dùng để thế chấp, cầm cố đảm bảo khoản vay				
- Nguyên giá BĐSĐT đã khấu hao hết nhưng vẫn cho thuê hoặc nắm giữ chờ tăng giá				

- Thuyết minh số liệu và giải trình khác:

13. Chi phí trả trước	Cuối quý	Đầu năm
a) Ngắn hạn	41 473 865	59 920 771
- Chi phí trả trước về thuê hoạt động TSCĐ;		
- Công cụ, dụng cụ xuất dùng;		
- Chi phí đi vay;		
- Các khoản khác (nếu chi tiết nếu có thể).	41 473 865	59 920 771
b) Dài hạn	1 268 439 318	5 010 506 409
- Chi phí Thành lập doanh nghiệp		
- Chi phí mua bảo hiểm;		
- Các khoản khác (nếu chi tiết nếu có thể).	1 268 439 318	5 010 506 409
Cộng(a+b)	1 309 913 183	5 070 427 180

14. Tài sản khác

a. Ngắn hạn		
b. Dài hạn		
Cộng		

15. Vay và nợ thuê tài chính	Cuối quý		Lũy kế từ đầu năm		Đầu năm	
Khoản vay	Giá trị	Số khả năng trả nợ	Giá trị	Số khả năng trả nợ	Giá trị	Số khả năng trả nợ
a) Vay ngắn hạn	34 501 829 578				56 496 266 678	

b) Vay dài hạn					3 138 250 000	
Từ 1 năm đến 5 năm					3 138 250 000	
Trên 5 năm						
Tổng cộng (a+b)	34 501 829 578				59 634 516 678	
c) Các khoản nợ thuê tài chính	Năm nay			Năm trước		
Thời hạn	Tổng khoản thanh toán tiền thuê tài chính	Trả tiền lãi thuê	Trả nợ gốc	Tổng khoản thanh toán tiền thuê tài chính	Trả tiền lãi thuê	Trả nợ gốc
Từ 1 năm trở xuống						
Trên 1 năm đến 5 năm						
Trên 5 năm						
d) Số vay và nợ thuê tài chính quá hạn chưa thanh toán	Lý do chưa thanh toán		Cuối quý		Đầu năm	
Khoản mục			Gốc	Lãi	Gốc	Lãi
- Vay;						
- Nợ thuê tài chính;						

d) Thuyết minh chi tiết về các khoản vay và nợ thuê tài chính đối với các bên liên quan

16. Phải trả người bán				Cuối quý	Đầu năm	
a) Các khoản phải trả người bán				2.432.871.712	3.269.779.385	
- Phải trả cho các đối tượng khác						
b) Số nợ quá hạn chưa thanh toán						
- Các đối tượng khác						
c) Phải trả người bán là các bên liên quan						
17. Thuế và các khoản phải nộp nhà nước			Đầu năm	Số phải nộp từ đầu quý	Số đã thực nộp từ đầu quý	Cuối quý
a) Phải nộp			13 892 560 596	43 916 322 271	49 270 867 990	8 538 014 877
- Thuế GTGT			2 057 684 023	17 816 088 429	18 271 762 499	1 602 009 953
- Thuế tiêu thụ đặc biệt						
- Thuế xuất, nhập khẩu						
- Thuế thu nhập doanh nghiệp			9 614 715 590	6 113 569 898	9 660 856 494	6 067 428 994
- Thuế thu nhập cá nhân			1 305 926 956	2 830 906 552	4 069 268 207	67 565 301
- Thuế tài nguyên			914 234 027	14 376 364 413	14 489 587 811	801 010 629
- Thuế nhà đất và tiền thuê đất				93 724 099	93 724 099	
- Thuế bảo vệ môi trường và các loại thuế khác				2 682 668 880	2 682 668 880	
- Phí, lệ phí và các khoản phải nộp				3 000 000	3 000 000	

b) Phải thu		1 068 352 977	1 068 352 977
- Thuế GTGT		1 068 352 977	1 068 352 977
- Thuế Tiêu thụ đặc biệt			
- Thuế xuất, nhập khẩu			
- Thuế TNDN			
- Thuế Thu nhập cá nhân			
- Thuế tài nguyên			
- Thuế nhà đất và tiền thuê đất			
- Thuế bảo vệ môi trường và các loại thuế khác			
- Phí, lệ phí và các khoản phải nộp			
18. Chi phí phải trả			
		Cuối quý	Đầu năm
a) Ngắn hạn		159 166 555	335 521 659
- Trích trước chi phí tiền lương trong thời gian nghỉ phép			
- Chi phí trong thời gian ngừng kinh doanh			
- Chi phí trích trước tạm tính giá vốn hàng hóa, thành phẩm BDS đã bán			
- Các khoản trích trước khác		159 166 555	335 521 659
b) Dài hạn			
- Lãi vay			
19. Phải trả khác			
a) Ngắn hạn		1 081 508 334	2 157 383 662
- Tài sản thừa chờ giải quyết;			
- Kinh phí công đoàn;		189.305.594	237 710 272
- Bảo hiểm xã hội;			
- Bảo hiểm y tế;			
- Bảo hiểm thất nghiệp;			
- Phải trả về cổ phần hoá;		17 642 073	17 642 073
- Nhận ký quỹ, ký cược ngắn hạn;			
- Cổ tức, lợi nhuận phải trả;		280 471 343	1 307 941 993
- Các khoản phải trả, phải nộp khác.		594 089 324	594 089 324
b) Dài hạn			
- Nhận ký quỹ, ký cược dài hạn			
- Các khoản phải trả, phải nộp khác			

c) Số nợ quá hạn chưa thanh toán (chi tiết từng khoản mục, lý do chưa thanh toán nợ quá hạn)						
20. Doanh thu chưa thực hiện			Cuối quý	Đầu năm		
a) Ngắn hạn						
- Doanh thu nhận trước;						
- Doanh thu từ chương trình khách hàng truyền thống;						
- Các khoản doanh thu chưa thực hiện khác.						
b) Dài hạn						
- Doanh thu nhận trước						
- Doanh thu từ chương trình khách hàng truyền thống						
- Các khoản doanh thu chưa thực hiện khác						
c) Khả năng không thực hiện được hợp đồng với khách hàng (chi tiết từng khoản mục, lý do không có khả năng thực hiện).						
21. Trái phiếu phát hành	Cuối quý			Đầu năm		
21.1. Trái phiếu thường (chi tiết theo từng loại)	Giá trị	Lãi suất	Kỳ hạn	Giá trị	Lãi suất	Kỳ hạn
a) Trái phiếu phát hành						
- Loại phát hành theo mệnh giá						
- Loại phát hành có chiết khấu						
- Loại phát hành có phụ trội						
Cộng						
b) Thuyết minh chi tiết về trái phiếu các bên liên quan nắm giữ						

21.2. Trái phiếu chuyển đổi:

a. Trái phiếu chuyển đổi tại thời điểm đầu kỳ:

- Thời điểm phát hành, kỳ hạn gốc và kỳ hạn còn lại từng loại trái phiếu chuyển đổi
- Số lượng từng loại trái phiếu chuyển đổi
- Mệnh giá, lãi suất từng loại trái phiếu chuyển đổi
- Tỷ lệ chuyển đổi thành cổ phiếu từng loại trái phiếu chuyển đổi
- Lãi suất chiết khấu dùng để xác định giá trị phần nợ gốc của từng loại trái phiếu chuyển đổi
- Giá trị phần nợ gốc và phần quyền chọn cổ phiếu của từng loại trái phiếu chuyển đổi

b. Trái phiếu chuyển đổi phát hành thêm trong kỳ:

- Thời điểm phát hành, kỳ hạn gốc từng loại trái phiếu chuyển đổi
- Số lượng từng loại trái phiếu chuyển đổi

- Mệnh giá, lãi suất từng loại trái phiếu chuyển đổi
- Tỷ lệ chuyển đổi thành cổ phiếu từng loại trái phiếu chuyển đổi
- Lãi suất chiết khấu dùng để xác định giá trị phần nợ gốc của từng loại trái phiếu chuyển đổi
- Giá trị phần nợ gốc và phần quyền chọn cổ phiếu của từng loại trái phiếu chuyển đổi

c. Trái phiếu chuyển đổi được chuyển thành cổ phiếu trong kỳ:

- Số lượng từng loại trái phiếu đã chuyển đổi thành cổ phiếu trong kỳ; Số lượng cổ phiếu phát hành thêm trong kỳ để chuyển đổi trái phiếu
- Giá trị phần nợ gốc của trái phiếu chuyển đổi được ghi tăng vốn chủ sở hữu

d. Trái phiếu chuyển đổi đã đáo hạn không được chuyển thành cổ phiếu trong kỳ:

- Số lượng từng loại trái phiếu đã đáo hạn không chuyển đổi thành cổ phiếu trong kỳ
- Giá trị phần nợ gốc của trái phiếu chuyển đổi được hoàn trả cho nhà đầu tư

e. Trái phiếu chuyển đổi tại thời điểm cuối kỳ:

- Kỳ hạn gốc và kỳ hạn còn lại từng loại trái phiếu chuyển đổi
- Số lượng từng loại trái phiếu chuyển đổi
- Mệnh giá, lãi suất từng loại trái phiếu chuyển đổi
- Tỷ lệ chuyển đổi thành cổ phiếu từng loại trái phiếu chuyển đổi
- Lãi suất chiết khấu dùng để xác định giá trị phần nợ gốc của từng loại trái phiếu chuyển đổi
- Giá trị phần nợ gốc và phần quyền chọn cổ phiếu của từng loại trái phiếu chuyển đổi

g) Thuyết minh chi tiết về trái phiếu các bên liên quan nắm giữ (theo từng loại trái phiếu)

22. Cổ phiếu ưu đãi phân loại là nợ phải trả

- Mệnh giá
- Đối tượng được phát hành (ban lãnh đạo, cán bộ, nhân viên, đối tượng khác)
- Điều khoản mua lại (Thời gian, giá mua lại, các điều khoản khác trong hợp đồng phát hành)
- Giá trị đã mua lại trong kỳ
- Các thuyết minh khác

23. Dự phòng phải trả	Cuối quý	Đầu năm
------------------------------	-----------------	----------------

a) Ngắn hạn		
- Dự phòng bảo hành sản phẩm hàng hóa;		
- Dự phòng bảo hành công trình xây dựng;		
- Dự phòng tái cơ cấu;		
- Dự phòng phải trả khác (Chi phí sửa chữa TSCĐ định kỳ, chi phí hoàn nguyên môi trường...)		
b) Dài hạn		
- Dự phòng bảo hành sản phẩm hàng hóa;		
- Dự phòng bảo hành công trình xây dựng;		
- Dự phòng tái cơ cấu;		
- Dự phòng phải trả khác (Chi phí sửa chữa TSCĐ định kỳ, chi phí hoàn nguyên môi trường...)		
24. Tài sản thuế thu nhập hoãn lại và thuế thu nhập hoãn lại phải trả		
a. Tài sản thuế thu nhập hoãn lại:		
- Thuế suất thuế TNDN sử dụng để xác định giá trị tài sản thuế thu nhập hoãn lại		
- Tài sản thuế thu nhập hoãn lại liên quan đến khoản chênh lệch tạm thời được khấu trừ		
- Tài sản thuế thu nhập hoãn lại liên quan đến khoản lỗ tính thuế chưa sử dụng		
- Tài sản thuế thu nhập hoãn lại liên quan đến khoản ưu đãi tính thuế chưa sử dụng		
- Số bù trừ với Thuế thu nhập hoãn lại phải Trả		
b- Thuế thu nhập hoãn lại phải trả		
- Thuế suất thuế TNDN sử dụng để xác định giá trị thuế thu nhập hoãn lại phải trả		
- Thuế thu nhập hoãn lại phải Trả phát sinh từ các khoản chênh lệch tạm Thời chịu Thuế		
- Số bù trừ với tài sản Thuế thu nhập hoãn lại		

25. Vốn chủ sở hữu

a) Bảng đối chiếu biến động của vốn chủ sở hữu	Vốn đầu tư của chủ sở hữu	Thặng dư vốn cổ phần	Quyền chọn chuyển đổi trái phiếu	Vốn khác của chủ sở hữu	Chênh lệch đánh giá lại tài sản	Chênh lệch tỷ giá hối đoái
A	1	2	3	4	5	6
Số dư đầu năm trước	409 499 820 000					
- Tăng vốn trong năm trước	40 949 710 000					
- Lãi trong năm trước						
- Tăng khác						
- Giảm vốn trong năm trước						
- Giảm khác						

Số dư đầu kỳ	450 449 530 000					
- Tăng vốn trong năm nay						
- Lãi trong năm nay						
- Giảm vốn trong năm nay						
- Lỗ trong năm nay						
- Giảm khác						
Số dư cuối kỳ	450 449 530 000					
	Quỹ đầu tư phát triển	Cổ phiếu quỹ	Các quỹ khác thuộc vốn chủ sở hữu	Lợi nhuận sau thuế chưa phân phối	Nguồn vốn ĐTXD	Tổng cộng
A	7	8	9	10	11	12
Số dư đầu năm trước						
- Tăng vốn trong năm trước						
- Lãi trong năm trước						
- Tăng khác						
- Giảm vốn trong năm trước						
- Giảm khác						
Số dư đầu kỳ	8 069 702 570			152.317.510.809		160 387 213 379
- Tăng vốn trong kỳ						
- Lãi trong kỳ				90 222 975 049		90 222 975 049
- Phân phối lợi nhuận				90 089 906 000		90 089 906 000
- Phân phối quỹ đầu tư phát triển						
- Giảm khác (chậm nộp thuế)						
Số dư cuối kỳ	8 069 702 570			152 450 579 858		160 520 282 428
b) Chi tiết vốn góp của chủ sở hữu					Cuối quý	Đầu năm
- Vốn góp ngân sách						
- Cổ phiếu phổ thông có quyền biểu quyết					450 449 530 000	450 449 530 000
- Cổ phiếu ưu đãi						
Cộng					450 449 530 000	450 449 530 000
c) Các giao dịch về vốn với các chủ sở hữu và phân phối cổ tức, chia lợi nhuận					Cuối quý	Năm trước
- Vốn đầu tư của chủ sở hữu						
+ Vốn góp đầu năm					450 449 530 000	409 499 820 000
+ Vốn góp Tăng trong năm						40 949 710 000
+ Vốn góp Giảm trong năm						

+ Vốn góp Cuối kỳ	450 449 530 000	450 449 530 000
- Cổ tức, lợi nhuận đã chia		
d) Cổ phiếu	Cuối quý	Đầu năm
- Số lượng cổ phiếu đăng ký phát hành		
- Số lượng cổ phiếu đã bán ra công chúng		
+ Cổ phiếu phổ thông		
+ Cổ phiếu ưu đãi (loại được phân loại là vốn chủ sở hữu)		
- Số lượng cổ phiếu được mua lại (cổ phiếu quỹ)		
+ Cổ phiếu phổ thông		
+ Cổ phiếu ưu đãi (loại được phân loại là vốn chủ sở hữu)		
- Số lượng cổ phiếu đang lưu hành		
+ Cổ phiếu phổ thông		
+ Cổ phiếu ưu đãi (loại được phân loại là vốn chủ sở hữu)		
* Mệnh giá cổ phiếu đang lưu hành		

d) Cổ tức

- Cổ tức đã công bố sau ngày kết thúc kỳ kế toán năm:

+ Cổ tức đã công bố trên cổ phiếu phổ thông:

+ Cổ tức đã công bố trên cổ phiếu ưu đãi:

- Cổ tức của cổ phiếu ưu đãi lũy kế chưa được ghi nhận:

e) Các quỹ của doanh nghiệp:	Cuối quý	Đầu năm
- Quỹ đầu tư phát triển	8 069 702 570	8 069 702 570
- Quỹ khen thưởng phúc lợi	916 851 352	2 559 687 752
- Quỹ khác thuộc vốn chủ sở hữu		

g) Thu nhập và chi phí, lãi hoặc lỗ được ghi nhận trực tiếp vào vốn chủ sở hữu theo qui định của các chuẩn mực kế toán cụ thể

26. Chênh lệch đánh giá lại tài sản	Cuối quý	Đầu năm
Chênh lệch đánh giá lại tài sản		

Lí do thay đổi giữa số đầu năm và Cuối kỳ (đánh giá lại trong trường hợp nào, tài sản nào được đánh giá lại, theo quyết định nào?...):

27. Chênh lệch tỷ giá	Cuối quý	Đầu năm
- Chênh lệch tỷ giá do chuyển đổi BCTC lập bằng ngoại tệ sang VND		
- Chênh lệch tỷ giá phát sinh vì các nguyên nhân khác		
28. Nguồn kinh phí		

- Nguồn kinh phí được cấp trong năm		
- Chi sự nghiệp		
- Nguồn kinh phí còn lại Cuối kỳ		
29. Các khoản mục ngoài Bảng Cân đối kế toán		
a) Tài sản thuê ngoài: Tổng số tiền thuê tối thiểu trong tương lai của hợp đồng thuê hoạt động tài sản không hủy ngang theo các thời hạn		
- Từ 1 năm trở xuống;		
- Trên 1 năm đến 5 năm;		
- Trên 5 năm;		

b) Tài sản nhận giữ hộ: Doanh nghiệp phải thuyết minh chi tiết về số lượng, chủng loại, quy cách, phẩm chất của từng loại tài sản tại thời điểm cuối kỳ.: 0

- Vật tư hàng hoá nhận giữ hộ, gia công, nhận ủy thác: Doanh nghiệp phải thuyết minh chi tiết về số lượng, chủng loại, quy cách, phẩm chất tại thời điểm cuối kỳ.: 0

- Hàng hoá nhận bán hộ, nhận ký gửi, nhận cầm cố, thế chấp: Doanh nghiệp phải thuyết minh chi tiết về số lượng, chủng loại, quy cách, phẩm chất từng loại hàng hoá;: 0

c) Ngoại tệ các loại: Doanh nghiệp phải thuyết minh chi tiết số lượng từng loại ngoại tệ tính theo nguyên tệ. Vàng tiền tệ phải trình bày khối lượng theo đơn vị tính trong nước và quốc tế Ounce, thuyết minh giá trị tính theo USD.: 0

d) Kim khí quý, đá quý: Doanh nghiệp phải thuyết minh chi tiết giá gốc, số lượng (theo đơn vị tính quốc tế) và chủng loại các loại kim khí quý, đá quý.: 0

đ) Nợ khó đòi đã xử lý: Doanh nghiệp phải thuyết minh chi tiết giá trị (theo nguyên tệ và VND) các khoản nợ khó đòi đã xử lý trong vòng 10 năm kể từ ngày xử lý theo từng đối tượng, nguyên nhân đã xoá sổ kế toán nợ khó đòi.: 0

e) Các thông tin khác về các khoản mục ngoài Bảng cân đối kế toán: 0

30. Các thông tin khác do doanh nghiệp tự thuyết minh, giải trình.

VI. THÔNG TIN BỔ SUNG CHO CÁC KHOẢN MỤC TRÌNH BÀY TRONG BÁO CÁO KẾT QUẢ HOẠT ĐỘNG KINH DOANH	LK từ đầu năm đến tháng này năm nay	LK từ đầu năm đến tháng này năm trước
1. Tổng doanh thu bán hàng và cung cấp dịch vụ	208 434 607 590	294 717 247 437
a) Doanh thu		
- Doanh thu bán hàng;	208 434 607 590	294 717 247 437
- Doanh thu cung cấp dịch vụ;		
- Doanh thu hợp đồng xây dựng;		
+ Doanh thu của hợp đồng xây dựng được ghi nhận trong kỳ;		
+ Tổng doanh thu lũy kế của hợp đồng xây dựng được ghi nhận đến thời điểm lập Báo cáo tài chính.		
Cộng	208 434 607 590	294 717 247 437
b) Doanh thu đối với các bên liên quan		

c) Trường hợp ghi nhận doanh thu cho thuê tài sản là tổng số tiền nhận trước, doanh nghiệp phải thuyết minh thêm để so sánh sự khác biệt giữa việc ghi nhận doanh thu theo phương pháp phân bổ dần theo thời gian cho thuê; Khả năng suy giảm lợi nhuận và luồng tiền trong tương lai do đã ghi nhận doanh thu đối với toàn bộ số tiền nhận trước.: 0

2. Các khoản giảm trừ doanh thu		
Trong đó:		
- Chiết khấu thương mại;		
- Giảm giá hàng bán;		
- Hàng bán bị Trả lại.		
Cộng		
3. Giá vốn hàng bán		
- Giá vốn của hàng hóa đã bán;	103 448 532 258	124 887 459 091
- Giá vốn của thành phẩm đã bán;		
Trong đó: Giá vốn trích trước của hàng hoá, thành phẩm bất động sản đã bán bao gồm:		
+ Hạng mục chi phí trích trước;		
+ Giá trị trích trước vào chi phí của từng hạng mục;		
+ Thời gian Chi phí Dự kiến phát sinh.		
- Giá vốn của dịch vụ đã cung cấp;		
- Giá trị còn lại, chi phí nhượng bán, thanh lý của BĐS đầu tư;		
- Chi phí kinh doanh Bất động sản đầu tư;		
- Giá trị hàng tồn kho mất mát trong kỳ;		
- Giá trị từng loại hàng tồn kho hao hụt ngoài định mức trong kỳ;		
- Các khoản chi phí vượt mức bình thường khác được tính trực tiếp vào giá vốn;		
- Dự phòng giảm giá hàng tồn kho;		
- Các khoản ghi Giảm giá vốn hàng bán.		
Cộng	103 448 532 258	124 887 459 091
4. Doanh thu hoạt động tài chính		
- Lãi Tiền gửi, Tiền cho vay	1 308 585 851	716 525 294
- Lãi bán các khoản đầu tư;		
- Cổ tức, lợi nhuận được chia;		
- Lãi chênh lệch tỷ giá;	16 206 215	
- Lãi bán hàng trả chậm, chiết khấu thanh toán;		
- Doanh thu hoạt động tài chính khác.		
Cộng	1 324 792 066	716 525 294

5. Chi phí tài chính		
- Lãi tiền vay;	4 322 422 349	8 876 232 602
- Chiết khấu thanh toán, lãi bán hàng trả chậm;		
- Lỗ do thanh lý các khoản đầu tư tài chính;		
- Lỗ chênh lệch tỷ giá;		204 799 429
- Dự phòng giảm giá chứng khoán kinh doanh và tổn thất đầu tư;		
- Chi phí tài chính khác;		
- Các khoản ghi Giảm Chi phí tài chính.		
Cộng	4 322 422 349	9 081 032 031
6. Thu nhập khác		
- Thanh lý, nhượng bán TSCĐ;		409 090 909
- Lãi do đánh giá lại tài sản;		
- Tiền phạt thu được;		
- Thuế được giảm;		
- Các khoản khác.		
Cộng		409 090 909
7. Chi phí khác		
- Giá trị còn lại TSCĐ và chi phí thanh lý, nhượng bán TSCĐ;		
- Lỗ do đánh giá lại tài sản;		
- Các khoản bị phạt, chậm nộp;	2 746 329	138 747 595
- Các khoản khác.		
Cộng	2 746 329	138 747 595
8. Chi phí bán hàng và chi phí quản lý doanh nghiệp		
a) Các khoản chi phí quản lý doanh nghiệp phát sinh trong kỳ	5 649 153 772	5 779 327 371
- Các khoản Chi phí QLDN khác.	5 649 153 772	5 779 327 371
b) Các khoản chi phí bán hàng phát sinh trong kỳ		
- Các khoản Chi phí bán hàng khác.		
c) Các khoản ghi giảm chi phí bán hàng và chi phí quản lý doanh nghiệp		
- Hoàn nhập dự phòng bảo hành sản phẩm, hàng hóa;		
- Hoàn nhập dự phòng tái cơ cấu, dự phòng khác;		

- Các khoản ghi Giảm khác.		
9. Chi phí sản xuất, kinh doanh theo yếu tố		
- Chi phí nguyên liệu, vật liệu;		
- Chi phí nhân công;		
- Chi phí khấu hao tài sản cố định;		
- Chi phí dịch vụ mua ngoài;		
- Chi phí khác bằng tiền.		
Cộng		

Ghi chú: Chỉ tiêu “Chi phí sản xuất kinh doanh theo yếu tố” là các chi phí phát sinh trong kỳ được phản ánh trong Bảng Cân đối kế toán và Báo cáo kết quả kinh doanh.

- Đối với các doanh nghiệp sản xuất, việc thuyết minh chi phí theo yếu tố được căn cứ vào số phát sinh trên các tài khoản sau:

+ Tài khoản 621 — Chi phí nguyên vật liệu trực tiếp;

+ Tài khoản 622 — Chi phí nhân công trực tiếp;

+ Tài khoản 623 — Chi phí sử dụng máy thi công;

+ Tài khoản 627 — Chi phí sản xuất chung;

+ Tài khoản 641 — Chi phí bán hàng;

+ Tài khoản 642 — Chi phí quản lý doanh nghiệp.

- Đối với các doanh nghiệp thương mại, việc thuyết minh chi phí theo yếu tố được căn cứ vào số phát sinh trên các tài khoản sau (không bao gồm giá mua hàng hóa):

+ Tài khoản 156 — Hàng hóa;

+ Tài khoản 632 — Giá vốn hàng bán;

+ Tài khoản 641 — Chi phí bán hàng;

+ Tài khoản 642 — Chi phí quản lý doanh nghiệp.

- Doanh nghiệp có quyền lựa chọn căn cứ khác nhưng phải đảm bảo thuyết minh đầy đủ chi phí theo yếu tố.

10. Chi phí thuế thu nhập doanh nghiệp hiện hành	LK từ đầu năm đến tháng này năm nay	LK từ đầu năm đến tháng này năm trước
- Chi phí Thuế thu nhập doanh nghiệp tính Trên thu nhập chịu Thuế năm hiện hành	6 113 569 898	9 765 433 962
- Điều chỉnh Chi phí Thuế thu nhập doanh nghiệp của các năm trước vào Chi phí Thuế thu nhập hiện hành năm nay		
Tổng Chi phí Thuế thu nhập doanh nghiệp hiện hành		
11. Chi phí thuế thu nhập doanh nghiệp hoãn lại		
- Chi phí thuế thu nhập doanh nghiệp hoãn lại phát sinh từ các khoản chênh lệch tạm thời phải chịu thuế;		

- Chi phí thuế thu nhập doanh nghiệp hoãn lại phát sinh từ việc hoàn nhập tài sản thuế thu nhập hoãn lại;		
- Thu nhập thuế thu nhập doanh nghiệp hoãn lại phát sinh từ các khoản chênh lệch tạm thời được khấu trừ;		
- Thu nhập thuế thu nhập doanh nghiệp hoãn lại phát sinh từ các khoản lỗ tính thuế và ưu đãi thuế chưa sử dụng;		
- Thu nhập thuế thu nhập doanh nghiệp hoãn lại phát sinh từ việc hoàn nhập thuế thu nhập hoãn lại phải trả;		
Tổng Chi phí Thuế thu nhập doanh nghiệp hoãn lại.		
VII. THÔNG TIN BỔ SUNG CHO CÁC KHOẢN MỤC TRÌNH BÀY TRONG BÁO CÁO LƯU CHUYỂN TIỀN TỆ	LK từ đầu năm đến tháng này năm nay	LK từ đầu năm đến tháng này

1. Các giao dịch không bằng tiền ảnh hưởng đến báo cáo lưu chuyển tiền tệ trong tương lai

- Mua tài sản bằng cách nhận các khoản nợ liên quan trực tiếp hoặc thông qua nghiệp vụ cho thuê tài chính;		
- Mua doanh nghiệp thông qua phát hành cổ phiếu;		
- Chuyển nợ thành vốn chủ sở hữu;		
- Các giao dịch phi Tiền tệ khác		

2. Các khoản tiền do doanh nghiệp nắm giữ nhưng không được sử dụng: Trình bày giá trị và lý do của các khoản tiền và tương đương tiền lớn do doanh nghiệp nắm giữ nhưng không được sử dụng do có sự hạn chế của pháp luật hoặc các ràng buộc khác mà doanh nghiệp phải thực hiện.

3. Số tiền đi vay thực thu trong kỳ

- Tiền thu từ đi vay theo kế ước thông thường: 0
- Tiền thu từ phát hành trái phiếu thường: 0
- Tiền thu từ phát hành trái phiếu chuyển đổi: 0
- Tiền thu từ phát hành cổ phiếu ưu đãi phân loại là nợ phải trả: 0
- Tiền thu từ giao dịch mua bán lại trái phiếu Chính phủ và REPO chứng khoán: 0
- Tiền thu từ đi vay dưới hình thức khác: 0

4. Số tiền đã thực trả gốc vay trong kỳ:

- Tiền trả nợ gốc vay theo kế ước thông thường
- Tiền trả nợ gốc trái phiếu thường: 0
- Tiền trả nợ gốc trái phiếu chuyển đổi: 0
- Tiền trả nợ gốc cổ phiếu ưu đãi phân loại là nợ phải trả: 0
- Tiền chi trả Cho giao dịch mua bán lại trái phiếu Chính phủ và REPO chứng khoán: 0
- Tiền trả nợ vay dưới hình thức khác: 0

5. Mua và thanh lý công ty con trong kỳ báo cáo.

- Tổng giá trị mua hoặc thanh lý công ty con trong kỳ;
- Phần giá trị mua hoặc thanh lý công ty con được thanh toán bằng tiền và khoản tương đương tiền;

- Số tiền và các khoản tương đương tiền thực có trong công ty con hoặc đơn vị kinh doanh khác được mua hoặc thanh lý;

- Phần giá trị tài sản (Tổng hợp theo từng loại tài sản) không phải là tiền và các khoản tương đương tiền và nợ phải trả trong công ty con được mua hoặc thanh lý trong kỳ.

VIII. NHỮNG THÔNG TIN KHÁC

1. Những khoản nợ tiềm tàng, khoản cam kết và những thông tin tài chính khác:

2. Những sự kiện phát sinh sau ngày kết thúc kỳ kế toán năm:

3. Thông tin về các bên liên quan (ngoài các thông tin đã được thuyết minh ở các phần trên).


4. Trình bày tài sản, doanh thu, kết quả kinh doanh theo bộ phận (theo lĩnh vực kinh doanh hoặc khu vực địa lý) theo quy định của Chuẩn mực kế toán số 28 “Báo cáo bộ phận”(1):.

5. Thông tin so sánh (những thay đổi về thông tin trong Báo cáo tài chính của các niên độ kế toán trước):

6. Thông tin về hoạt động liên tục:


7. Những thông tin khác.

Người lập biểu



Bùi Thị Thanh Vân

Kế toán trưởng



Bùi Tuyết Vân

Lập ngày 16 tháng 01 năm 2024

Giám đốc



Vũ Minh Lợi

