

BÁO CÁO TÀI CHÍNH RIÊNG
QUÝ III NĂM 2023
NGÂN HÀNG THƯƠNG MẠI CỔ PHẦN
SÀI GÒN CÔNG THƯƠNG



MỤC LỤC

	Trang
1- Báo cáo tình hình tài chính giữa niên độ	1 - 4
2- Báo cáo kết quả hoạt động giữa niên độ	5
3- Báo cáo lưu chuyển tiền tệ giữa niên độ	6 - 8
4- Thuyết minh báo cáo tài chính chọn lọc	9 - 42

BÁO CÁO TÌNH HÌNH TÀI CHÍNH

Tại ngày 30 tháng 09 năm 2023

Đơn vị tính: Triệu Đồng Việt Nam

CHỈ TIÊU	Thuyết minh	30/09/2023	31/12/2022
A. TÀI SẢN			
I. Tiền mặt, vàng bạc, đá quý	V.1	189.806	243.154
II. Tiền gửi tại Ngân hàng Nhà nước	V.2	3.700.860	885.640
III. Tiền gửi và cho vay các TCTD khác	V.3	2.163.671	5.059.006
1. Tiền gửi tại các TCTD khác		1.968.671	4.209.006
2. Cho vay các TCTD khác		195.000	850.000
3. Dự phòng rủi ro		-	-
IV. Chứng khoán kinh doanh		-	-
1. Chứng khoán kinh doanh		-	-
2. Dự phòng rủi ro chứng khoán kinh doanh		-	-
V. Các công cụ tài chính phái sinh và các tài sản tài chính khác	V.4	-	1.059
VI. Cho vay khách hàng	V.5	19.316.888	18.527.944
1. Cho vay khách hàng		19.516.140	18.714.226
2. Dự phòng rủi ro cho vay khách hàng	V.5.3	(199.252)	(186.282)
VII. Hoạt động mua nợ		-	-
1. Mua nợ		-	-
2. Dự phòng rủi ro hoạt động mua nợ		-	-
VIII. Chứng khoán đầu tư	V.6	2.470.080	1.285.773
1. Chứng khoán đầu tư sẵn sàng để bán		-	-
2. Chứng khoán đầu tư giữ đến ngày đáo hạn		2.697.546	1.708.617
3. Dự phòng rủi ro chứng khoán đầu tư		(227.466)	(422.844)
IX. Góp vốn, đầu tư dài hạn	V.7	637.072	637.572
1. Đầu tư vào công ty con		612.503	612.503
2. Vốn góp liên doanh		-	-
3. Đầu tư vào công ty liên kết		-	-
4. Đầu tư dài hạn khác		53.380	53.880
5. Dự phòng tổn thất đầu tư dài hạn		(28.811)	(28.811)

NGÂN HÀNG THƯƠNG MẠI CỔ PHẦN SÀI GÒN CÔNG THƯƠNG
BÁO CÁO TÌNH HÌNH TÀI CHÍNH

Mẫu số: B02/TCTD

Tại ngày 30 tháng 09 năm 2023

Đơn vị tính: Triệu Đồng Việt Nam

CHỈ TIÊU	Thuyết minh	30/09/2023	31/12/2022
X. Tài sản cố định		1.108.171	1.145.537
1. Tài sản cố định hữu hình		680.246	716.813
a. Nguyên giá tài sản cố định hữu hình		1.327.984	1.322.072
b. Hao mòn tài sản cố định hữu hình		(647.738)	(605.259)
2. Tài sản cố định thuê tài chính		-	-
a. Nguyên giá tài sản cố định thuê tài chính		-	-
b. Hao mòn tài sản cố định thuê tài chính		-	-
3. Tài sản cố định vô hình		427.925	428.724
a. Nguyên giá tài sản cố định vô hình		529.173	526.087
b. Hao mòn tài sản cố định vô hình		(101.248)	(97.363)
XI. Bất động sản đầu tư		-	-
a. Nguyên giá bất động sản đầu tư		-	-
b. Hao mòn bất động sản đầu tư		-	-
XII. Tài sản có khác	V.8	705.831	523.122
1. Các khoản phải thu	V.8.1	189.939	173.467
2. Các khoản lãi, phí phải thu		520.342	354.957
3. Tài sản thuế TNDN hoãn lại		-	-
4. Tài sản Có khác	V.8.4	10.039	9.187
- Trong đó: Lợi thế thương mại		-	-
5. Các khoản dự phòng rủi ro cho các tài sản Có nội bảng khác	V.8.5	(14.489)	(14.489)
TỔNG TÀI SẢN CÓ		30.292.379	28.308.807

BÁO CÁO TÌNH HÌNH TÀI CHÍNH

Tại ngày 30 tháng 09 năm 2023

Đơn vị tính: Triệu Đồng Việt Nam

CHỈ TIÊU	Thuyết minh	30/09/2023	31/12/2022
B. NỢ PHẢI TRẢ VÀ VỐN CHỦ SỞ HỮU			
I. Các khoản nợ chính phủ và Ngân hàng Nhà nước		-	-
II. Tiền gửi và vay các TCTD khác	V.9	2.037.845	2.822.315
1. Tiền gửi của các TCTD khác		2.036.689	2.821.004
2. Vay các TCTD khác		1.156	1.311
III. Tiền gửi của khách hàng	V.10	23.492.734	21.111.482
IV. Các công cụ tài chính phái sinh và các khoản nợ tài chính khác	V.4	-	-
V. Vốn tài trợ, Ủy thác đầu tư, cho vay TCTD chịu rủi ro		-	-
VI. Phát hành giấy tờ có giá		-	-
VII. Các khoản nợ khác	V.11	703.840	476.323
1. Các khoản lãi, phí phải trả		559.468	331.032
2. Thuế TNDN hoãn lại phải trả		-	-
3. Các khoản phải trả và công nợ khác		144.372	145.291
4. Dự phòng rủi ro khác (DP cho công nợ tiềm ẩn)		-	-
TỔNG NỢ PHẢI TRẢ		26.234.419	24.410.120
VIII. Vốn và các quỹ	V.12	4.057.960	3.898.687
1. Vốn của TCTD		3.080.716	3.080.716
a. Vốn điều lệ		3.080.000	3.080.000
b. Vốn đầu tư XD CB, mua sắm tài sản cố định		-	-
c. Thặng dư vốn cổ phần		716	716
d. Cổ phiếu quỹ		-	-
e. Cổ phiếu ưu đãi		-	-
g. Vốn khác		-	-
2. Quỹ của TCTD		370.612	342.113
3. Chênh lệch tỷ giá hối đoái		4.526	-
4. Chênh lệch đánh giá lại tài sản		-	-
5. Lợi nhuận chưa phân phối		602.106	475.858
IX. Lợi ích của cổ đông không kiểm soát		-	-
TỔNG NỢ PHẢI TRẢ VÀ VỐN CHỦ SỞ HỮU		30.292.379	28.308.807

BÁO CÁO TÌNH HÌNH TÀI CHÍNH


Tại ngày 30 tháng 09 năm 2023

Đơn vị tính: Triệu Đồng Việt Nam

CÁC CHỈ TIÊU NGOÀI BÁO CÁO TÌNH HÌNH TÀI CHÍNH

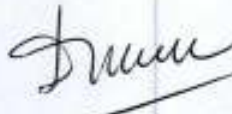
CHỈ TIÊU	Thuyết minh	30/09/2023	31/12/2022
1. Bảo lãnh vay vốn		-	-
2. Cam kết giao dịch ngoại hối	VIII.27	-	1.537.250
<i>Cam kết giao dịch hoán đổi</i>		-	1.537.250
<i>Cam kết giao dịch tương lai</i>		-	-
3. Cam kết cho vay không hủy ngang		-	-
4. Cam kết trong nghiệp vụ L/C	VIII.27	54.868	133.100
5. Bảo lãnh khác	VIII.27	336.911	221.961
6. Các cam kết khác		-	-
7. Lãi cho vay và phí phải thu chưa thu được	VIII.28a	541.408	492.071
8. Nợ khó đòi đã xử lý	VIII.28b	5.250.401	4.273.545
9. Tài sản và chứng từ khác	VIII.28c	2.371.253	2.469.504

LẬP BẢNG



Phạm Thị Mùa

KẾ TOÁN TRƯỞNG



Nguyễn Đình Nam

Tp. HCM, ngày 16 tháng 10 năm 2023

TỔNG GIÁM ĐỐC



Trần Thanh Giang

BÁO CÁO KẾT QUẢ HOẠT ĐỘNG

Thời kỳ tài chính từ ngày 01/01/2023 đến ngày 30/09/2023

Đơn vị tính: Triệu Đồng Việt Nam

CHỈ TIÊU	Thuyết minh	Quý III		Lũy kế từ đầu năm đến cuối quý III	
		Năm 2023	Năm 2022	Năm 2023	Năm 2022
1. Thu nhập lãi và các khoản thu nhập tương tự	VL13	614.283	485.013	1.838.338	1.356.462
2. Chi phí lãi và các chi phí tương tự	VL14	408.197	272.277	1.168.905	694.979
I. Thu nhập lãi thuần (1-2)		206.086	212.736	669.433	661.483
3. Thu nhập từ hoạt động dịch vụ		16.483	18.314	50.988	51.765
4. Chi phí hoạt động dịch vụ		6.718	8.924	19.861	20.735
II. Lãi/lỗ thuần từ hoạt động dịch vụ (3-4)	VL15	9.765	9.390	31.127	31.030
III. Lãi/lỗ thuần từ hoạt động kinh doanh ngoại hối	VL16	902	6.331	24.216	31.617
IV. Lãi/lỗ thuần từ mua bán chứng khoán kinh doanh	VL17	-	-	-	-
V. Lãi/lỗ thuần từ mua bán chứng khoán đầu tư		-	-	-	-
5. Thu nhập từ hoạt động khác		7.150	7.554	24.355	77.794
6. Chi phí hoạt động khác		426	2.647	1.330	3.275
VI. Lãi/lỗ thuần từ hoạt động khác (5-6)	VL19	6.724	4.907	23.025	74.519
VII. Thu nhập từ góp vốn, mua cổ phần	VL18	3.155	0	7.191	3.488
VIII. Chi phí hoạt động	VL20	147.393	154.497	408.916	364.614
IX. Lợi nhuận thuần từ hoạt động kinh doanh trước chi phí dự phòng rủi ro tín dụng (I+II+III+IV+V+VI+VII - VIII)		79.239	78.867	346.076	437.523
X. Chi phí dự phòng rủi ro tín dụng		15.426	20.783	100.680	201.786
XI. Tổng lợi nhuận trước thuế (IX-X)		63.813	58.084	245.396	235.737
7. Chi phí thuế TNDN hiện hành		12.136	11.694	47.678	46.527
8. Chi phí thuế TNDN hoãn lại		-	-	-	-
XII. Chi phí thuế Thu nhập doanh nghiệp (7+8)	VL21	12.136	11.694	47.678	46.527
XIII. Lợi nhuận sau thuế Thu nhập doanh nghiệp (XI-XII)		51.677	46.390	197.718	189.210
XIV. Lợi ích của cổ đông không kiểm soát		-	-	-	-
XV. Lãi cơ bản trên cổ phiếu		-	-	-	-

LẬP BẢNG

Phạm Thị Mũa

KẾ TOÁN TRƯỞNG

Nguyễn Đình Nam

Tp. HCM, ngày 16 tháng 10 năm 2023



TỔNG GIÁM ĐỐC

Trần Thanh Giang

BÁO CÁO LƯU CHUYỂN TIỀN TỆ

Thời kỳ tài chính từ ngày 01/01/2023 đến ngày 30/09/2023

(Theo phương pháp trực tiếp)

Đơn vị tính: Triệu đồng Việt Nam

CHỈ TIÊU	Thuyết minh	Từ ngày 01/01/2023 đến ngày 30/09/2023	Từ ngày 01/01/2022 đến ngày 30/09/2022
LƯU CHUYỂN TIỀN TỪ HOẠT ĐỘNG KINH DOANH			
01. Thu nhập lãi và các khoản thu nhập tương tự nhận được		1.672.953	1.308.538
02. Chi phí lãi và các khoản thu nhập tương tự đã trả		(940.469)	(683.186)
03. Thu nhập từ hoạt động dịch vụ nhận được		31.127	31.030
04. Chênh lệch số tiền thực thu/ thực chi từ hoạt động kinh doanh (ngoại tệ, vàng bạc, chứng khoán)		24.216	31.617
05. Thu nhập khác		(755)	(3.062)
06. Tiền thu các khoản nợ đã được xử lý hoá, bù đắp bằng nguồn rủi ro		23.779	77.562
07. Tiền chi trả cho nhân viên và hoạt động quản lý, công vụ		(362.552)	(321.073)
08. Tiền thuế thu nhập thực nộp trong năm		(14.275)	(8.184)
<i>Lưu chuyển tiền thuần từ hoạt động kinh doanh trước những thay đổi về tài sản và vốn lưu động</i>		434.024	433.242
<i>Những thay đổi về tài sản hoạt động</i>			
09. (Tăng)/Giảm các khoản tiền gửi và cho vay các TCTD khác		655.000	(70.000)
10. (Tăng)/Giảm các khoản về kinh doanh chứng khoán		(1.183.807)	(281.662)
11. (Tăng)/Giảm các công cụ tài chính phái sinh và các tài sản tài chính khác		1.059	26.946
12. (Tăng)/Giảm các khoản cho vay khách hàng		(801.914)	(1.833.662)
13. Giảm nguồn dự phòng để xử lý rủi ro, xử lý, bù đắp tổn thất các khoản		(283.088)	(72.876)
14. (Tăng)/Giảm khác về tài sản hoạt động		178.053	(151.561)



BÁO CÁO LƯU CHUYỂN TIỀN TỆ

Thời kỳ tài chính từ ngày 01/01/2023 đến ngày 30/09/2023

(Theo phương pháp trực tiếp)

Đơn vị tính: Triệu đồng Việt Nam

CHỈ TIÊU	Thuyết minh	Từ ngày 01/01/2023 đến ngày 30/09/2023	Từ ngày 01/01/2022 đến ngày 30/09/2022
<i>Những thay đổi về công nợ hoạt động</i>			
15. Tăng/(Giảm) các khoản nợ chính phủ và NHNN		-	-
16. Tăng/(Giảm) các khoản tiền gửi, tiền vay các TCTD		(784.470)	249.537
17. Tăng/(Giảm) tiền gửi của khách hàng		2.381.252	233.540
18. Tăng/(Giảm) phát hành giấy tờ có giá (ngoại trừ GTCG được tính vào hoạt động tài chính)		-	-
19. Tăng/(Giảm) vốn tài trợ, ủy thác đầu tư, cho vay mà TCTD chịu rủi ro		-	-
20. Tăng/(Giảm) các công cụ tài chính phái sinh và các khoản nợ tài chính khác		-	-
21. Tăng/(Giảm) khác về công nợ hoạt động		(77.293)	(40.945)
22. Chi từ các quỹ của tổ chức tín dụng		-	-
I. Lưu chuyển tiền thuần từ hoạt động kinh doanh		518.816	(1.507.441)
LƯU CHUYỂN TIỀN TỪ HOẠT ĐỘNG ĐẦU TƯ			
01. Mua sắm TSCĐ		(8.997)	(16.775)
02. Tiền thu từ thanh lý, nhượng bán TSCĐ		1	19
03. Tiền chi từ thanh lý, nhượng bán TSCĐ		-	-
04. Mua sắm bất động sản đầu tư		-	-
05. Tiền thu từ bán, thanh lý bất động sản đầu tư		-	-
06. Tiền chi ra do bán, thanh lý bất động sản đầu tư		-	-
07. Tiền chi đầu tư, góp vốn vào các đơn vị khác		-	-
08. Tiền thu đầu tư, góp vốn vào các đơn vị khác		-	-
09. Tiền thu cổ tức và lợi nhuận được chia từ các khoản đầu tư, góp vốn dài hạn		7.191	3.488
II. Lưu chuyển tiền từ hoạt động đầu tư		(1.805)	(13.268)

BÁO CÁO LƯU CHUYỂN TIỀN TỆ


Thời kỳ tài chính từ ngày 01/01/2023 đến ngày 30/09/2023

(Theo phương pháp trực tiếp)

Đơn vị tính: Triệu đồng Việt Nam

CHỈ TIÊU	Thuyết minh	Từ ngày 01/01/2023 đến ngày 30/09/2023	Từ ngày 01/01/2022 đến ngày 30/09/2022
LƯU CHUYỂN TIỀN TỬ HOẠT ĐỘNG TÀI CHÍNH			
01. Tăng vốn cổ phần từ góp vốn và/hoặc phát hành cổ phiếu		-	-
02. Tiền thu từ phát hành giấy tờ có giá dài hạn đủ điều kiện tính vào vốn tự có và các khoản vốn vay dài hạn khác		-	-
03. Tiền chi thanh toán giấy tờ có giá dài hạn đủ điều kiện tính vào vốn tự có và các khoản vốn vay dài hạn khác		-	-
04. Cổ tức trả cho cổ đông, lợi nhuận đã chia		-	-
05. Tiền chi ra mua cổ phiếu quỹ		-	-
06. Tiền thu được do bán cổ phiếu quỹ		-	-
III. Lưu chuyển tiền từ hoạt động tài chính		-	-
IV. Lưu chuyển tiền thuần trong năm		517.011	(1.520.709)
V. Tiền và các khoản tương đương tiền đầu năm		5.337.800	5.828.577
VI. Điều chỉnh của ảnh hưởng thay đổi tỷ giá		4.526	17.458
VII. Tiền và các khoản tương đương tiền cuối năm	VII.22	5.859.337	4.325.326

LẬP BẢNG



Phạm Thị Mùa

KẾ TOÁN TRƯỞNG



Nguyễn Đình Nam

Tp. HCM, ngày 16 tháng 10 năm 2023



Trần Thành Giang

THUYẾT MINH BÁO CÁO TÀI CHÍNH

Thời kỳ tài chính từ ngày 01/01/2023 đến ngày 30/09/2023

Đơn vị tính: Triệu Đồng Việt Nam

I. Đặc điểm hoạt động của tổ chức tín dụng

1. Giấy phép thành lập và hoạt động, thời hạn có giá trị

Ngân hàng TMCP Sài Gòn Công thương được thành lập theo giấy phép số 0034/NH-GP ngày 04/05/1993 do Ngân hàng Nhà nước Việt Nam cấp. Giấy chứng nhận đăng ký doanh nghiệp Công ty cổ phần số 059074 ngày 04/08/1993 và đăng ký thay đổi lần thứ 30 ngày 27/12/2021 do Sở Kế hoạch và Đầu tư Tp.HCM cấp.

Thời gian hoạt động của ngân hàng là 50 năm kể từ ngày cấp giấy phép đầu tiên.

Vốn điều lệ: 3.080.000.000.000 VND.

Tính đến ngày 30 tháng 09 năm 2023, vốn điều lệ của Ngân hàng là: 3.080.000.000.000 đồng.

2. Hình thức sở hữu vốn: Cổ phần

3. Hoạt động của ngân hàng

- Huy động vốn ngắn hạn, trung hạn và dài hạn với các hình thức tiền gửi có kỳ hạn, không kỳ hạn, chứng chỉ tiền gửi;
- Tiếp nhận vốn ủy thác đầu tư và phát triển của các tổ chức tín dụng trong nước;
- Vay vốn các tổ chức tín dụng khác;
- Cho vay ngắn hạn, trung hạn và dài hạn đối với các tổ chức và cá nhân tùy theo tính chất và khả năng nguồn vốn;
- Chiết khấu thương phiếu, trái phiếu và giấy tờ có giá;
- Hùn vốn liên doanh và mua cổ phần theo pháp luật hiện hành;
- Làm dịch vụ thanh toán giữa các khách hàng;
- Thực hiện kinh doanh ngoại tệ, vàng bạc và thanh toán quốc tế, huy động các loại vốn từ nước ngoài và các dịch vụ ngân hàng khác trong quan hệ với nước ngoài khi được Ngân hàng Nhà nước cho phép;
- Thực hiện nghiệp vụ phát hành thẻ nội địa có thương hiệu SAIGONBANK Card.

4. Thành phần Hội đồng Quản trị (HĐQT)

Ông Vũ Quang Lâm	Chủ tịch	
Ông Trần Thanh Giang	Thành viên	
Ông Trần Quốc Thanh	Thành viên	
Ông Nguyễn Cao Trì	Thành viên	Miễn nhiệm 19/01/2023
Bà Trần Thị Phương Khanh	Thành viên	
Bà Phạm Thị Kim Lệ	Thành viên độc lập	

5. Thành phần Ban Kiểm soát

Bà Đặng Thị Kiều Phước	Trưởng ban
Bà Vũ Quỳnh Mai	Kiểm soát viên
Bà Nguyễn Đào Phương Linh	Kiểm soát viên

THUYẾT MINH BÁO CÁO TÀI CHÍNH

Thời kỳ tài chính từ ngày 01/01/2023 đến ngày 30/09/2023

Đơn vị tính: Triệu Đồng Việt Nam

6. Thành phần Ban Tổng Giám đốc và Kế toán trưởng

Ông Trần Thanh Giang	Tổng Giám đốc
Bà Võ Thị Nguyệt Minh	Phó Tổng Giám đốc thường trực
Ông Phạm Hoàng Hồng Thịnh	Phó Tổng Giám đốc
Ông Trần Quốc Thanh	Phó Tổng Giám đốc
Ông Nguyễn Tấn Phát	Phó Tổng Giám đốc
Ông Nguyễn Đình Nam	Kế toán trưởng

7. Người đại diện theo pháp luật

Ông Vũ Quang Lâm	Chủ tịch Hội đồng Quản trị
------------------	----------------------------

8. Trụ sở chính

Trụ sở của Ngân hàng: Số 2C Phố Đức Chính, Phường Nguyễn Thái Bình, Quận 1, Thành phố Hồ Chí Minh

Cho đến thời điểm lập báo cáo này, Ngân hàng có 33 chi nhánh, 55 phòng giao dịch và trung tâm kinh doanh thẻ. Các chi nhánh được mở trên địa bàn miền Bắc, miền Trung, miền Nam và Tây Nguyên. Ngân hàng có một Công ty con.

9. Công ty con

Công ty TNHH Quản lý Nợ và Khai thác Tài sản được thành lập theo giấy phép số 4104000033 ngày 24/12/2001, đăng ký thay đổi lần 7 theo mã số mới 0302487767 ngày 21/06/2013. Tỷ lệ góp vốn vào Công ty là 100%.

10. Tổng số cán bộ, công nhân viên đến ngày 30/09/2023: 1.420 người.

Tổng số cán bộ, công nhân viên đến ngày 31/12/2022: 1.362 người.

II. Niên độ kế toán, đơn vị tiền tệ sử dụng trong kế toán

1. **Niên độ kế toán:** bắt đầu từ ngày 01 tháng 01 kết thúc vào ngày 31 tháng 12 hàng năm.
2. **Đơn vị tiền tệ sử dụng trong kế toán:** Việt Nam đồng.

III. Chuẩn mực và Chế độ kế toán áp dụng tại ngân hàng

Báo cáo về tuân thủ các chuẩn mực kế toán Việt Nam (VAS) hoặc các quy định hiện hành:

Các báo cáo tài chính của Ngân hàng kèm theo được lập theo quy ước giá gốc và phù hợp các Chuẩn mực Kế toán Việt Nam, Hệ thống Kế toán Việt Nam và các quy định pháp lý có liên quan áp dụng cho các ngân hàng và các tổ chức tín dụng khác hoạt động tại nước CHXHCN Việt Nam. Do đó các báo cáo tài chính đính kèm không nhằm mục đích phản ánh tình hình tài chính, kết quả hoạt động kinh doanh và lưu chuyển tiền tệ theo các nguyên tắc và thông lệ kế toán được thừa nhận chung ở các nước và ngoài phạm vi Việt Nam. Các nguyên tắc và thực hành kế toán sử dụng tại nước CHXHCN Việt Nam có thể khác với thông lệ tại các nước khác.

Chế độ và hình thức kế toán áp dụng:

Ngân hàng áp dụng hệ thống chế độ kế toán Ngân hàng Nhà nước Việt Nam ("NHNNVN") ban hành theo Quyết định số 479/2004/QĐ-NHNN ngày 29/04/2004, chế độ báo cáo tài chính đối với các tổ chức tín dụng theo Quyết định số 16/2007/QĐ-NHNN, ngày 18/04/2007, Thông tư 10/2014/TT-NHNN ngày 20/03/2014, Thông tư 49/2014/TT-NHNN ngày 31/12/2014, Thông tư 22/2017/TT-NHNN ngày 29/12/2017 và Thông tư 27/2021/TT-NHNN ngày 31/12/2021 của Ngân hàng Nhà nước Việt Nam và các chuẩn mực kế toán có liên quan.

THUYẾT MINH BÁO CÁO TÀI CHÍNH

Thời kỳ tài chính từ ngày 01/01/2023 đến ngày 30/09/2023

Đơn vị tính: Triệu Đồng Việt Nam

IV. Chính sách kế toán áp dụng tại Ngân hàng**1. Các thay đổi về chính sách kế toán**

Ngày 30 tháng 07 năm 2021, Ngân hàng Nhà nước Việt Nam đã ban hành Thông tư 11/2021/TT-NHNN quy định về việc phân loại các tài sản có, mức trích, phương pháp trích lập dự phòng rủi ro và việc sử dụng dự phòng để xử lý rủi ro trong hoạt động của các tổ chức tín dụng, chi nhánh ngân hàng nước ngoài ("Thông tư 11"). Thông tư 11 thay thế Thông tư số 02/2013/TT-NHNN do Ngân hàng Nhà nước Việt Nam ban hành ngày 21 tháng 01 năm 2013 quy định về phân loại tài sản có, mức trích, phương pháp trích lập dự phòng rủi ro và việc sử dụng dự phòng để xử lý rủi ro trong hoạt động của tổ chức tín dụng, chi nhánh ngân hàng nước ngoài ("Thông tư 02") và Thông tư 09/2014/TT-NHNN cho Ngân hàng Nhà nước Việt Nam ban hành ngày 18 tháng 03 năm 2014 về việc sửa đổi và bổ sung một số điều của Thông tư 02 ("Thông tư 09"). Thông tư 11 có hiệu lực từ ngày 01 tháng 10 năm 2021.

Ngày 31 tháng 12 năm 2021, Ngân hàng Nhà nước đã ban hành thông tư 27/2021/TT-NHNN quy định sửa đổi, bổ sung một số điều của hệ thống tài khoản kế toán các tổ chức tín dụng ban hành kèm theo Quyết định số 479/2004/QĐ-NHNN ngày 29/4/2004 và Chế độ báo cáo tài chính đối với các tổ chức tín dụng ban hành kèm theo Quyết định số 16/2007/QĐ-NHNN ngày 18/4/2007 của Thống đốc Ngân hàng Nhà nước Việt Nam.

2. Chuyển đổi tiền tệ

Tỷ giá sử dụng để hạch toán các nghiệp vụ mua, bán ngoại tệ là tỷ giá mua, bán thực tế tại thời điểm nghiệp vụ kinh tế, tài chính phát sinh.

Tỷ giá sử dụng để hạch toán các nghiệp vụ khác về ngoại tệ để chuyển đổi ra đồng Việt Nam: là tỷ giá bình quân mua và bán chuyển khoản giao ngay của đồng ngoại tệ đó tại ngày phát sinh giao dịch.

Số dư cuối kỳ của các khoản mục tiền tệ có gốc ngoại tệ phải được đánh giá lại theo tỷ giá giao ngay tại thời điểm cuối ngày làm việc cuối cùng của kỳ báo cáo nếu tỷ giá này nhỏ hơn 1% so với tỷ giá bình quân gia quyền mua và bán của ngày làm việc cuối cùng của kỳ báo cáo. Nếu tỷ giá này lớn hơn 1% so với tỷ giá bình quân gia quyền mua và bán của ngày làm việc cuối cùng của kỳ báo cáo thì lấy tỷ giá bình quân gia quyền mua bán này.

Chênh lệch tỷ giá của các nghiệp vụ phát sinh trong kỳ và đánh giá lại số dư các khoản mục tiền tệ có gốc ngoại tệ cuối kỳ được đưa vào Báo cáo kết quả hoạt động trong kỳ.

Tỷ giá quy đổi tại ngày 30/09/2023:

24.230 VND/USD	163,47 VND/JPY
18.088 VND/CAD	15.771 VND/AUD
25.793 VND/EUR	17.838 VND/SGD
29.795 VND/GBP	26.665 VND/CHF

3. Công cụ tài chính phải sinh và kế toán phòng ngừa rủi ro

Các công cụ tài chính phải sinh được ghi nhận trên bảng cân đối kế toán theo giá trị hợp đồng vào ngày giao dịch, và sau đó được đánh giá lại theo tỷ giá vào ngày cuối tháng. Lợi nhuận hoặc lỗ khi các công cụ tài chính phải sinh đã thực hiện được ghi nhận trong báo cáo kết quả hoạt động kinh doanh. Lợi nhuận hoặc lỗ chưa thực hiện được ghi nhận vào khoản mục chênh lệch tỷ giá hối đoái trên bảng cân đối kế toán vào cuối mỗi tháng và được kết chuyển vào báo cáo kết quả hoạt động kinh doanh vào thời điểm cuối năm.

4. Kế toán thu nhập lãi, chi phí lãi và ngừng dự thu lãi

Ngân hàng ghi nhận thu nhập lãi và chi phí lãi theo phương pháp dự thu, dự chi hàng ngày. Lãi của các khoản cho vay quá hạn không được ghi dự thu mà được ghi nhận ngoại bảng. Khi một khoản cho vay trở thành quá hạn thì số lãi đã dự thu được hoãn lại và được ghi nhận ngoại bảng. Thu nhập lãi của các khoản cho vay quá hạn được ghi nhận vào báo cáo kết quả kinh doanh khi thu được.

THUYẾT MINH BÁO CÁO TÀI CHÍNH

Thời kỳ tài chính từ ngày 01/01/2023 đến ngày 30/09/2023

Đơn vị tính: Triệu Đồng Việt Nam

5. Kế toán các khoản thu từ phí và hoa hồng

Thu nhập từ phí và hoa hồng bao gồm phí nhận được từ dịch vụ thanh toán, dịch vụ ngân quỹ, phí từ các khoản bảo lãnh và các dịch vụ khác được ghi nhận khi thực nhận.

6. Kế toán đối với cho vay khách hàng, hoạt động mua nợ**Kế toán đối với cho vay khách hàng**

Nguyên tắc ghi nhận các khoản vay: Các khoản cho vay khách hàng được trình bày theo số dư nợ gốc trừ đi dự phòng rủi ro cho vay khách hàng.

Nguyên tắc phân loại nợ và đánh giá rủi ro tín dụng: Các khoản vay ngắn hạn có kỳ hạn đến 01 năm. Các khoản vay trung hạn có kỳ hạn từ trên 01 năm đến 05 năm và các khoản vay dài hạn có kỳ hạn trên 05 năm.

Phân loại nợ

Việc phân loại nợ cho các khoản tiền gửi có kỳ hạn và cho vay các tổ chức tín dụng khác, trái phiếu doanh nghiệp chưa niêm yết, cho vay khách hàng, ủy thác cấp tín dụng (gọi chung là "các khoản nợ") được thực hiện hàng tháng dựa theo phương pháp định lượng được quy định điều 10 của Thông tư 11. Ngân hàng thực hiện phân loại nợ hàng tháng dựa trên số dư nợ gốc tại ngày cuối cùng của tháng trước liền kề.

Các khoản nợ được phân loại theo các mức độ rủi ro như sau: Nợ đủ tiêu chuẩn, Nợ cần chú ý, Nợ dưới tiêu chuẩn, Nợ nghi ngờ và Nợ có khả năng mất vốn. Nợ xấu là các khoản nợ được phân loại là Nợ dưới tiêu chuẩn, Nợ nghi ngờ và Nợ có khả năng mất vốn. Các khoản nợ được phân loại và trích lập dự phòng rủi ro vào thời điểm cuối mỗi tháng trong năm tài chính.

- Nợ đủ tiêu chuẩn (nhóm 1) bao gồm: a) Khoản nợ trong hạn và được đánh giá là có khả năng thu hồi đầy đủ cả nợ gốc và lãi đúng hạn; b) Khoản nợ quá hạn dưới 10 ngày và được đánh giá là có khả năng thu hồi đầy đủ nợ gốc và lãi bị quá hạn và thu hồi đầy đủ nợ gốc và lãi còn lại đúng thời hạn; c) Khoản nợ được phân loại vào nhóm 1 do đáp ứng tiêu chí được phân loại vào nhóm nợ có rủi ro thấp hơn.

- Nợ cần chú ý (nhóm 2) bao gồm: a) Nợ quá hạn từ 10 ngày đến 90 ngày, trừ khoản nợ quy định tại điểm (b) của nợ tiêu chuẩn và khoản nợ phân loại vào nhóm nợ có rủi ro cao hơn theo quy định hoặc b) Nợ điều chỉnh kỳ hạn trả nợ lần đầu còn trong hạn trừ khoản nợ phân loại và nhóm nợ có rủi ro thấp hơn và khoản nợ phân loại vào nhóm nợ có rủi ro cao hơn theo quy định; hoặc c) Khoản nợ được phân loại vào nhóm 2 do đáp ứng tiêu chí được phân loại vào nhóm nợ có rủi ro thấp hơn hoặc do khoản nợ phân loại vào nhóm nợ có rủi ro cao hơn theo quy định.

- Nợ dưới tiêu chuẩn (Nhóm 3) bao gồm: a) Nợ quá hạn từ 91 ngày đến 180 ngày; trừ khoản nợ quy định tại khoản 3 Điều 10 Thông tư 11; hoặc b) Nợ gia hạn lần đầu còn trong hạn; trừ khoản nợ quy định tại điểm (b) khoản 2, khoản 3 Điều 10 Thông tư 11; hoặc c) Nợ được miễn, giảm lãi do khách hàng không có khả năng trả lãi đầy đủ theo thỏa thuận, trừ khoản nợ quy định tại khoản 3 Điều 10 Thông tư 11; hoặc d) Nợ thuộc một trong các trường hợp sau đây chưa thu hồi được trong thời gian dưới 30 ngày kể từ ngày có quyết định thu hồi: khoản nợ vi phạm các quy định tại các khoản 1,3,4,5,6 Điều 126 Luật các tổ chức tín dụng hoặc khoản nợ vi phạm quy định tại các khoản 1,2,5 điều 128 Luật các tổ chức tín dụng; e) Nợ trong hạn thu hồi theo kết luận thanh tra, kiểm tra; f) Nợ phải thu hồi theo quyết định thu hồi nợ trước hạn do khách hàng vi phạm thỏa thuận chưa thu hồi trong thời hạn dưới 30 ngày kể từ ngày có quyết định thu hồi; hoặc g) Khoản nợ được phân loại vào nhóm 3 theo quy định tại khoản 2, khoản 3 Điều 10 Thông tư 11; hoặc h) Khoản nợ phải phân loại vào nhóm 3 theo quy định tại khoản 4 Điều 8 Thông tư 11.

THUYẾT MINH BÁO CÁO TÀI CHÍNH

Thời kỳ tài chính từ ngày 01/01/2023 đến ngày 30/09/2023

Đơn vị tính: Triệu Đồng Việt Nam

- Nợ nghi ngờ (nhóm 4) bao gồm: a) Nợ quá hạn từ 181 ngày đến 360 ngày; hoặc trừ khoản nợ quy định tại khoản 3 điều 10 Thông tư 11; hoặc b) Nợ cơ cấu lại thời hạn trả nợ lần đầu quá hạn đến 90 ngày theo thời hạn được cơ cấu lại lần đầu trừ khoản nợ quy định tại khoản 3 điều 10 Thông tư 11; hoặc c) nợ cơ cấu lại thời hạn trả nợ lần thứ hai còn trong hạn trừ khoản nợ quy định tại điểm (b) khoản 2, khoản 3 Điều 10 Thông tư 11; hoặc d) khoản nợ được quy định ở điểm (d) của nợ dưới tiêu chuẩn chưa thu hồi được trong thời gian từ 30 ngày đến 60 ngày kể từ ngày có quyết định thu hồi; hoặc e) Nợ phải thu hồi theo quyết định của thanh tra nhưng quá thời hạn thu hồi theo kết luận thanh tra đến 60 ngày mà vẫn chưa thu hồi được; hoặc f) Nợ phải thu hồi theo quyết định thu hồi nợ trước hạn do khách hàng vi phạm thỏa thuận chưa thu hồi được trong thời hạn từ 30 ngày đến 60 ngày kể từ ngày có quyết định thu hồi; hoặc g) Khoản nợ được phân loại vào nhóm 4 theo quy định khoản 2, điều 3 Điều 10 Thông tư 11; hoặc h) Khoản nợ phải phân loại vào nhóm 4 theo quy định tại khoản 4 Điều 8 Thông tư 11.

- Nợ có khả năng mất vốn (Nhóm 5) bao gồm: a) Nợ quá hạn trên 360 ngày; hoặc b) Nợ cơ cấu lại thời hạn trả nợ lần đầu quá hạn từ 91 ngày trở lên theo thời hạn trả nợ được cơ cấu lại lần đầu; hoặc c) Nợ cơ cấu lại thời hạn trả nợ lần thứ hai và quá hạn theo thời hạn trả nợ được cơ cấu lại lần thứ hai; hoặc d) Nợ cơ cấu lại thời hạn trả nợ lần thứ ba trở lên, kể cả chưa bị quá hạn hoặc đã quá hạn; hoặc e) Khoản nợ quy định tại điểm (d) của nợ dưới tiêu chuẩn chưa thu hồi được trong trên 60 ngày kể từ ngày có quyết định thu hồi; hoặc f) Nợ phải thu hồi theo quyết định của thanh tra nhưng quá thời hạn thu hồi theo kết luận thanh tra trên 60 ngày mà vẫn chưa thu hồi được; hoặc g) Nợ phải thu hồi theo quyết định thu hồi nợ trước hạn do khách hàng vi phạm thỏa thuận chưa thu hồi được trên 60 ngày kể từ ngày có quyết định thu hồi; hoặc h) Nợ của khách hàng là tổ chức tín dụng được NHNNVN công bố đặt vào tình trạng kiểm soát đặc biệt, hoặc chi nhánh ngân hàng nước ngoài bị phong tỏa vốn và tài sản; hoặc i) Khoản nợ được phân loại vào nhóm 5 theo quy định tại khoản 3 Điều 10 Thông tư 11; hoặc j) Khoản nợ phải phân loại vào nhóm 5 theo quy định tại khoản 4 Điều 8 Thông tư 11.

Khoản nợ được phân loại vào nhóm nợ có rủi ro thấp hơn trong các trường hợp sau đây:

Đối với nợ quá hạn

- Khách hàng đã trả đầy đủ phần nợ gốc và lãi bị quá hạn (kể cả lãi áp dụng đối với nợ gốc quá hạn) và nợ gốc và lãi của các kỳ hạn trả nợ tiếp theo trong thời gian tối thiểu 03 (ba) tháng đối với nợ trung hạn, dài hạn, 01 (một) tháng đối với nợ ngắn hạn, kể từ ngày bắt đầu trả đầy đủ nợ gốc và lãi bị quá hạn; và ngân hàng có tài liệu, hồ sơ chứng minh việc khách hàng đã trả nợ;

- Ngân hàng có đủ cơ sở thông tin, tài liệu đánh giá khách hàng có khả năng trả đầy đủ nợ gốc và lãi còn lại đúng thời hạn.

Đối với nợ cơ cấu thời hạn trả nợ

- Khách hàng đã trả đầy đủ nợ gốc và lãi theo thời hạn trả nợ được cơ cấu lại trong thời gian tối thiểu 03 (ba) tháng đối với nợ trung hạn, dài hạn, 01 (một) tháng đối với nợ ngắn hạn, kể từ ngày bắt đầu trả đầy đủ nợ gốc và lãi theo thời hạn được cơ cấu lại

- Ngân hàng có đủ cơ sở thông tin, tài liệu đánh giá khách hàng có khả năng trả đầy đủ nợ gốc và lãi còn lại đúng thời hạn.

Khoản nợ được phân loại vào nhóm nợ có rủi ro cao hơn trong các trường hợp sau đây:

- Các chỉ tiêu về khả năng sinh lời, khả năng thanh toán, tỷ lệ nợ trên vốn, dòng tiền, khả năng trả nợ của khách hàng suy giảm liên tục qua 03 lần đánh giá, phân loại nợ liên tục

- Khách hàng không cung cấp đầy đủ, kịp thời và trung thực các thông tin theo yêu cầu của tổ chức tín dụng, chi nhánh ngân hàng nước ngoài để đánh giá khả năng trả nợ của khách hàng.

- Khoản nợ đã được phân loại vào nhóm 2, nhóm 3, nhóm 4 theo quy định tại điểm a, b Khoản này từ 01 (một) năm trở lên nhưng không đủ điều kiện phân loại vào nhóm nợ có rủi ro thấp hơn

- Khoản nợ mà hành vi cấp tín dụng bị xử phạt vi phạm hành chính theo quy định của pháp luật.

Ngân hàng được yêu cầu sử dụng kết quả phân loại rủi ro do Trung tâm Thông tin tín dụng thuộc NHNN ("CIC") cung cấp để phân loại các khoản cho vay khách hàng của Ngân hàng vào nhóm nợ có rủi ro cao hơn giữa nhóm nợ được đánh giá bởi ngân hàng và nhóm nợ do CIC cung cấp.

THUYẾT MINH BÁO CÁO TÀI CHÍNH

Thời kỳ tài chính từ ngày 01/01/2023 đến ngày 30/09/2023

Đơn vị tính: Triệu Đồng Việt Nam

Trường hợp một khách hàng có nhiều hơn một khoản nợ với Ngân hàng mà có bất kỳ khoản nợ bị chuyển sang nhóm nợ có rủi ro cao hơn thì ngân hàng buộc phải phân loại các khoản nợ còn lại của khách hàng đó vào các nhóm nợ có rủi ro cao hơn tương ứng với mức độ rủi ro.

Dự phòng rủi ro tín dụng

Dự phòng rủi ro tín dụng bao gồm dự phòng cụ thể và dự phòng chung.

Theo quy định của Thông tư 11, Ngân hàng thực hiện trích lập dự phòng rủi ro tín dụng cụ thể dựa trên tỷ lệ dự phòng tương ứng với kết quả phân loại nợ và số dư nợ gốc trừ đi giá trị khấu trừ của tài sản đảm bảo đã được chiết khấu. Dự phòng cụ thể tại ngày 31 tháng 12 được tính dựa trên kết quả phân loại nợ và số dư nợ gốc tại ngày làm việc cuối cùng của tháng 12 năm 2022.

Dự phòng cụ thể được trích lập cho những tổn thất có thể xảy ra đối với từng khoản nợ cụ thể, theo các tỷ lệ tương ứng với từng nhóm như sau:

	Phân loại nợ	Tỷ lệ lập dự phòng cụ thể
Nhóm 1	Nợ đủ tiêu chuẩn	0%
Nhóm 2	Nợ cần chú ý	5%
Nhóm 3	Nợ dưới tiêu chuẩn	20%
Nhóm 4	Nợ nghi ngờ	50%
Nhóm 5	Nợ có khả năng mất vốn	100%

Dự phòng cụ thể được tính theo số dư các khoản cho vay từng khách hàng tại ngày làm việc cuối cùng của mỗi tháng trừ đi giá trị khấu trừ của tài sản đảm bảo. Tỷ lệ khấu trừ của tài sản đảm bảo được quy định theo khoản 6 Điều 12 Thông tư 11

Theo Thông tư 11, dự phòng chung được trích lập để dự phòng cho những tổn thất chưa được xác định trong quá trình phân loại nợ và trích lập dự phòng cụ thể và trong các trường hợp các tổ chức tín dụng gặp khó khăn về tài chính khi chất lượng các khoản nợ suy giảm. Theo đó, Ngân hàng phải thực hiện trích lập và duy trì dự phòng chung bằng 0,75% tổng số dư các khoản nợ từ nhóm 1 đến nhóm 4, trừ các khoản sau đây:

- Tiền gửi tại tổ chức tín dụng, chi nhánh ngân hàng nước ngoài theo quy định của pháp luật và tiền gửi tại tổ chức tín dụng ở nước ngoài
- Khoản cho vay, mua có kỳ hạn giấy tờ có giá giữa các tổ chức tín dụng, chi nhánh ngân hàng nước ngoài tại Việt Nam.
- Khoản mua kỳ phiếu, tín phiếu, chứng chỉ tiền gửi, trái phiếu do tổ chức tín dụng, chi nhánh ngân hàng nước ngoài khác phát hành trong nước.
- Khoản mua bán lại trái phiếu Chính phủ theo quy định tại điểm 1 khoản 1 Điều 1 Thông tư 11/2021/TT-NHNN.

Sử dụng dự phòng rủi ro

Dự phòng được ghi nhận như một khoản chi phí trên báo cáo kết quả hoạt động hợp nhất và được sử dụng để xử lý các khoản nợ được phân loại vào nhóm 5, khách hàng vay là pháp nhân giải thể, phá sản, cá nhân bị chết hoặc mất tích và để xử lý tổn thất về tài sản đối với khoản nợ theo quy định tại Điều 16 của Thông tư 11/2021/TT-NHNN.

Xử lý rủi ro tín dụng

Việc xóa sổ các khoản nợ vay không có khả năng thu hồi căn cứ vào Điều 17 của Thông tư 11/2021/TT-NHNN.

THUYẾT MINH BÁO CÁO TÀI CHÍNH

Thời kỳ tài chính từ ngày 01/01/2023 đến ngày 30/09/2023

Đơn vị tính: Triệu Đồng Việt Nam

Bán nợ cho Công ty TNHH MTV Quản lý tài sản của Tổ chức tín dụng Việt Nam (VAMC)

Ngân hàng thực hiện việc bán nợ cho VAMC theo Nghị định số 53/2013/NĐ-CP do Chính phủ ban hành ngày 18 tháng 05 năm 2013, Nghị định 34/2015/NĐ-CP do Chính phủ ban hành ngày 31 tháng 03 năm 2015 sửa đổi và bổ sung một số điều của Nghị định 53/2013/NĐ-CP, thông tư 19/2013/TT-NHNN do Ngân hàng Nhà nước Việt Nam ban hành ngày 06 tháng 09 năm 2013 quy định về việc mua, bán, xử lý nợ xấu của Công ty quản lý tài sản của Tổ chức tín dụng Việt Nam, và các khoản nợ bán cho VAMC được xuất toán khỏi bảng cân đối kế toán theo các hướng dẫn trong công văn số 8499/NHNN-TCKT do Ngân hàng Nhà nước ban hành ngày 14 tháng 11 năm 2013 về việc hướng dẫn hạch toán nghiệp vụ mua bán nợ xấu của VAMC và tổ chức tín dụng, và công văn số 925/NHNN-TCKT do NHNN ban hành ngày 19 tháng 02 năm 2014.

Trái phiếu đặc biệt phát hành bởi VAMC tương ứng với khoản nợ xấu mà Ngân hàng bán được ghi nhận là chứng khoán nợ giữ đến ngày đáo hạn.

Khi hoàn thành thủ tục mua bán nợ xấu, Ngân hàng sử dụng dự phòng cụ thể đã trích lập chưa sử dụng để hạch toán giảm giá trị ghi sổ của khoản nợ xấu và tất toán tài khoản ngoại bảng theo dõi lãi chưa thu được của khoản nợ xấu đó.

7. Kế toán các nghiệp vụ kinh doanh và đầu tư chứng khoán**7.1. Nghiệp vụ đầu tư chứng khoán**

Chứng khoán đầu tư gồm các chứng khoán giữ đến ngày đáo hạn và các chứng khoán sẵn sàng để bán.

Chứng khoán giữ đến ngày đáo hạn

Chứng khoán giữ đến ngày đáo hạn là các chứng khoán có kỳ hạn cố định và các khoản thanh toán cố định hoặc có thể xác định được và Ban Tổng Giám đốc có ý định và có khả năng giữ đến ngày đáo hạn.

Trái phiếu doanh nghiệp chưa niêm yết giữ đến ngày đáo hạn được ghi nhận theo giá gốc trừ dự phòng rủi ro tín dụng. Việc phân loại nợ và trích lập dự phòng rủi ro tín dụng của trái phiếu doanh nghiệp chưa niêm yết được thực hiện theo chính sách áp dụng đối với khoản cho vay khách hàng.

Các chứng khoán giữ đến ngày đáo hạn khác được ghi nhận theo giá gốc trừ đi dự phòng giảm giá. Dự phòng giảm giá được trích lập khi giá thị trường của chứng khoán giảm xuống thấp hơn giá trị ghi sổ hoặc khi có dấu hiệu sụt giảm giá trị theo đánh giá của Ban Tổng Giám đốc.

Giá trị phụ trội và giá trị chiết khấu phát sinh từ việc mua các chứng khoán giữ đến ngày đáo hạn được phân bổ vào báo cáo kết quả hoạt động của Ngân hàng theo phương pháp đường thẳng tính từ ngày mua chứng khoán đến ngày đáo hạn của chứng khoán đó.
Thu nhập lãi sau khi mua của chứng khoán giữ đến ngày đáo hạn được ghi nhận trong báo cáo kết quả hoạt động trên cơ sở dồn tích.

Trái phiếu đặc biệt do VAMC phát hành

Trái phiếu đặc biệt do VAMC phát hành là giấy tờ có giá có thời hạn do VAMC phát hành để mua nợ xấu của Ngân hàng, và được ghi nhận là chứng khoán nợ giữ đến ngày đáo hạn.

Trái phiếu đặc biệt được ghi nhận theo mệnh giá vào ngày giao dịch và được phân ánh theo mệnh giá trừ đi dự phòng cụ thể trong thời gian nắm giữ.

Mệnh giá của trái phiếu đặc biệt là giá trị tương ứng với giá trị ghi sổ dư nợ gốc của khoản nợ xấu sau khi khấu trừ số tiền dự phòng cụ thể đã trích lập chưa sử dụng của khoản nợ xấu đó.

Định kỳ, Ngân hàng sẽ tính toán và trích lập dự phòng rủi ro cho số trái phiếu đặc biệt này theo quy định tại Nghị định số 53/2013/NĐ-CP ngày 18/5/2013 của Chính phủ và Thông tư số 19/2013/TT-NHNN ngày 06/09/2013 của Ngân hàng Nhà nước. Theo đó, Ngân hàng sẽ trích lập dự phòng rủi ro đối với trái phiếu đặc biệt vào chi phí hoạt động tối thiểu tương ứng 20% mệnh giá của từng trái phiếu đặc biệt.

Ngân hàng không phải trích lập dự phòng chung đối với trái phiếu đặc biệt.

THUYẾT MINH BÁO CÁO TÀI CHÍNH

Thời kỳ tài chính từ ngày 01/01/2023 đến ngày 30/09/2023

Đơn vị tính: Triệu Đồng Việt Nam

Khi nhận lại khoản nợ đã bán cho VAMC, Ngân hàng sử dụng dự phòng cụ thể đã trích hàng năm cho trái phiếu đặc biệt để xử lý nợ xấu. Chênh lệch giữa dự phòng đã trích lập và số tiền nợ gốc chưa thu hồi sẽ được hoàn nhập và ghi nhận vào báo cáo kết quả hoạt động.

7.2. Nghiệp vụ đầu tư vào công ty con

Khoản đầu tư vào Công ty con được ghi nhận khi Ngân hàng nắm giữ trên 50% quyền biểu quyết và có quyền chi phối các chính sách tài chính và hoạt động, nhằm thu được lợi ích kinh tế từ các hoạt động của Công ty đó. Khi Ngân hàng không còn nắm giữ quyền kiểm soát Công ty con thì ghi giảm khoản đầu tư vào công ty con. Các khoản đầu tư vào Công ty con được phản ánh trên báo cáo tài chính theo phương pháp giá gốc.

Phương pháp giá gốc là phương pháp kế toán mà khoản đầu tư được ghi nhận ban đầu theo giá gốc, sau đó không được điều chỉnh theo những thay đổi của phần sở hữu của các nhà đầu tư trong tài sản thuần của bên nhận đầu tư. Báo cáo kết quả hoạt động kinh doanh chỉ phản ánh khoản thu nhập của các nhà đầu tư được phân chia từ lợi nhuận thuần lũy kế của bên nhận đầu tư phát sinh sau ngày đầu tư.

Dự phòng tổn thất các khoản đầu tư Công ty con được lập khi Ngân hàng xác định được các khoản đầu tư này bị giảm sút giá trị không phải tạm thời và ngoài kế hoạch do kết quả hoạt động của các công ty con đầu tư bị lỗ.

7.3. Nghiệp vụ đầu tư dài hạn khác

Đầu tư dài hạn khác là các khoản đầu tư với tỷ lệ thấp hơn hoặc bằng 11% phần vốn của các tổ chức kinh tế. Các khoản đầu tư dài hạn ghi nhận ban đầu theo giá gốc.

Dự phòng tổn thất các khoản đầu tư tài chính dài hạn được lập khi Ngân hàng xác định được các tổ chức kinh tế mà Ngân hàng đầu tư bị lỗ (trừ trường hợp bị lỗ theo kế hoạch đã được xác định trong phương án kinh doanh trước khi đầu tư) theo quy định tại Thông tư số 48/2019/TT-BTC do Bộ Tài chính ban hành ngày 08 tháng 08 năm 2019. Theo đó, mức trích lập dự phòng tổn thất các khoản đầu tư tài chính dài hạn là chênh lệch giữa vốn góp thực tế của các bên tại tổ chức kinh tế và vốn chủ sở hữu thực có nhân (x) với tỷ lệ vốn đầu tư của Ngân hàng so với tổng vốn góp thực tế của các bên tại tổ chức kinh tế.

8. Nguyên tắc ghi nhận TSCĐ hữu hình

Tài sản cố định hữu hình được ghi nhận theo nguyên giá trừ đi (-) giá trị hao mòn lũy kế. Nguyên giá là toàn bộ các chi phí mà Ngân hàng phải bỏ ra để có được tài sản cố định tính đến thời điểm đưa tài sản đó vào trạng thái sẵn sàng sử dụng theo dự tính. Các chi phí phát sinh sau ghi nhận ban đầu chỉ được ghi tăng nguyên giá tài sản cố định nếu các chi phí này chắc chắn làm tăng lợi ích kinh tế trong tương lai do sử dụng tài sản đó. Các chi phí không thỏa mãn điều kiện trên được ghi nhận là chi phí trong kỳ.

Khi tài sản cố định được bán hoặc thanh lý, nguyên giá và khấu hao lũy kế được xóa sổ và bất kỳ khoản lãi lỗ nào phát sinh từ việc thanh lý đều được tính vào thu nhập hay chi phí trong kỳ.

Tài sản cố định hữu hình mua sắm

Nguyên giá tài sản cố định bao gồm giá mua (trừ (-) các khoản được chiết khấu thương mại hoặc giảm giá), các khoản thuế (không bao gồm các khoản thuế được hoàn lại) và các chi phí liên quan trực tiếp đến việc đưa tài sản vào trạng thái sẵn sàng sử dụng, như chi phí lắp đặt, chạy thử, chuyên gia và các chi phí liên quan trực tiếp khác.

Tài sản cố định hình thành do đầu tư xây dựng theo phương thức giao thầu, nguyên giá là giá quyết toán công trình đầu tư xây dựng, các chi phí liên quan trực tiếp khác và lệ phí trước bạ (nếu có).

Tài sản cố định là nhà cửa, vật kiến trúc gắn liền với quyền sử dụng đất thì giá trị quyền sử dụng đất được xác định riêng biệt và ghi nhận là tài sản cố định vô hình.

9. Nguyên tắc ghi nhận TSCĐ vô hình

Tài sản cố định vô hình được ghi nhận theo nguyên giá trừ đi (-) giá trị hao mòn lũy kế. Nguyên giá tài sản cố định vô hình là toàn bộ các chi phí mà Ngân hàng phải bỏ ra để có được tài sản cố định vô hình tính đến thời điểm đưa tài sản đó vào sử dụng theo dự kiến.

THUYẾT MINH BÁO CÁO TÀI CHÍNH

Thời kỳ tài chính từ ngày 01/01/2023 đến ngày 30/09/2023

Đơn vị tính: Triệu Đồng Việt Nam

Mua tài sản cố định vô hình riêng biệt

Nguyên giá tài sản cố định vô hình mua riêng biệt bao gồm giá mua (trừ (-) các khoản được chiết khấu thương mại hoặc giảm giá), các khoản thuế (không bao gồm các khoản thuế được hoàn lại) và các chi phí liên quan trực tiếp đến việc đưa tài sản vào trạng thái sẵn sàng sử dụng. Khi quyền sử dụng đất được mua cùng với nhà cửa, vật kiến trúc trên đất thì giá trị quyền sử dụng đất được xác định riêng biệt và ghi nhận là tài sản cố định vô hình.

Tài sản cố định vô hình hình thành từ việc trao đổi thanh toán bằng chứng từ liên quan đến quyền sở hữu vốn của đơn vị, nguyên giá tài sản cố định vô hình là giá trị hợp lý của các chứng từ được phát hành liên quan đến quyền sở hữu vốn.

Tài sản cố định vô hình là quyền sử dụng đất

Nguyên giá tài sản cố định vô hình là quyền sử dụng đất là số tiền trả khi nhận chuyển nhượng quyền sử dụng đất hợp pháp từ người khác, chi phí đền bù, giải phóng mặt bằng, san lấp mặt bằng, lệ phí trước bạ..., hoặc giá trị quyền sử dụng đất nhận góp vốn liên doanh.

Phần mềm máy vi tính

Phần mềm máy tính là toàn bộ các chi phí mà Ngân hàng đã chi ra tính đến thời điểm đưa phần mềm vào sử dụng.

10. Phương pháp khấu hao TSCĐ

Tài sản cố định hữu hình được khấu hao theo phương pháp đường thẳng dựa trên thời gian sử dụng ước tính của tài sản. Thời gian hữu dụng ước tính là thời gian mà tài sản phát huy được tác dụng cho sản xuất kinh doanh.

Thời gian hữu dụng ước tính của các TSCĐ như sau:

Nhà xưởng, vật kiến trúc	25 năm
Máy móc, thiết bị	4 - 8 năm
Phương tiện vận tải, truyền dẫn	5 - 6 năm
Thiết bị, dụng cụ quản lý	2 - 5 năm
Tài sản cố định khác	4 - 6 năm

Quyền sử dụng đất có thời hạn được khấu hao phù hợp với thời hạn trên giấy chứng nhận quyền sử dụng đất.

Quyền sử dụng đất vô thời hạn được ghi nhận theo giá gốc và không tính khấu hao.

11. Kế toán các giao dịch thuê tài sản

Thuê hoạt động: là loại hình thuê tài sản cố định mà phần lớn rủi ro và lợi ích gắn liền với quyền sở hữu của tài sản thuộc về bên cho thuê. Khoản thanh toán dưới hình thức thuê hoạt động được hạch toán vào báo cáo kết quả kinh doanh theo phương pháp đường thẳng dựa trên thời hạn thuê hoạt động.

12. Tiền và các khoản tương đương tiền

Trên báo cáo lưu chuyển tiền tệ, tiền và các khoản tương đương tiền bao gồm tiền, kim loại quý và đá quý, tiền gửi thanh toán tại Ngân hàng Nhà nước Việt Nam, tiền gửi không kỳ hạn và có kỳ hạn tại TCTD khác có thời hạn không quá 90 ngày kể từ ngày gửi, trái phiếu chính phủ và các giấy tờ có giá ngắn hạn khác đủ điều kiện tái chiết khấu với Ngân hàng Nhà nước, chứng khoán có thời hạn thu hồi hoặc đáo hạn không quá 3 tháng kể từ ngày mua.

13. Dự phòng, công nợ tiềm ẩn và tài sản chưa xác định

Các khoản dự phòng được ghi nhận khi: Ngân hàng có một nghĩa vụ hiện tại phát sinh từ các sự kiện đã qua; Có thể đưa đến sự giảm sút những lợi ích kinh tế cần thiết để thanh toán nghĩa vụ nợ; Giá trị của nghĩa vụ nợ đó được ước tính một cách đáng tin cậy. Dự phòng không được ghi nhận cho các khoản lỗ hoạt động trong tương lai.

THUYẾT MINH BÁO CÁO TÀI CHÍNH

Thời kỳ tài chính từ ngày 01/01/2023 đến ngày 30/09/2023

Đơn vị tính: Triệu Đồng Việt Nam

Khi có nhiều nghĩa vụ nợ tương tự nhau thì khả năng giảm sút lợi ích kinh tế do việc thanh toán nghĩa vụ nợ được xác định thông qua việc xem xét toàn bộ nhóm nghĩa vụ nói chung. Dự phòng cũng được ghi nhận cho đủ khả năng giảm sút lợi ích kinh tế do việc thanh toán từng nghĩa vụ nợ là rất nhỏ.

Dự phòng được tính ở giá trị hiện tại của các khoản chi phí dự tính để thanh toán nghĩa vụ nợ với suất chiết khấu trước thuế và phản ánh những đánh giá theo thị trường hiện tại về thời giá của tiền tệ và rủi ro cụ thể của khoản nợ đó. Khoản tăng lên trong dự phòng do thời gian trôi qua được ghi nhận là chi phí tiền lãi.

14. Kế toán các khoản nghĩa vụ đối với nhân viên

Chi tiền lương, tiền công và các khoản phải trả khác cho người lao động doanh nghiệp hạch toán vào chi phí kinh doanh trong kỳ căn cứ theo chi phí tiền lương phát sinh trong kỳ. Các khoản tiền lương, tiền thưởng cho người lao động căn cứ theo điều kiện được hưởng và mức được hưởng tại một trong các hồ sơ sau: Luật lao động Việt Nam; Hợp đồng lao động; Thỏa ước lao động tập thể; Quy chế tài chính của Ngân hàng, Tập đoàn; Quy chế thưởng do Chủ tịch Hội đồng quản trị, Tổng giám đốc, Giám đốc quy định theo quy chế tài chính của Ngân hàng, Tập đoàn.

15. Nguyên tắc và phương pháp ghi nhận chi phí thuế TNDN hiện hành, chi phí thuế TNDN hoãn lại

Chi phí thuế thu nhập doanh nghiệp được xác định gồm tổng chi phí thuế thu nhập doanh nghiệp hiện hành và chi phí thuế thu nhập doanh nghiệp hoãn lại khi xác định lợi nhuận hoặc lỗ của một kỳ kế toán

Chi phí thuế thu nhập doanh nghiệp hiện hành: là số thuế thu nhập doanh nghiệp phải nộp (hoặc thu hồi được) tính trên thu nhập chịu thuế và thuế suất thuế thu nhập doanh nghiệp của năm hiện hành theo luật thuế TNDN hiện hành được ghi nhận.

Chi phí thuế thu nhập doanh nghiệp hoãn lại được xác định cho các khoản chênh lệch tạm thời tại ngày lập bảng cân đối kế toán giữa cơ sở tính thuế thu nhập của các tài sản, nợ phải trả và giá trị ghi sổ của chúng cho mục đích báo cáo tài chính và giá trị sử dụng cho mục đích thuế. Thuế thu nhập hoãn lại phải trả được ghi nhận cho tất cả các khoản chênh lệch tạm thời, còn tài sản thuế thu nhập hoãn lại chỉ được ghi nhận khi chắc chắn có đủ lợi nhuận tính thuế trong tương lai để khấu trừ các khoản chênh lệch tạm thời.

Giá trị ghi sổ của tài sản thuế thu nhập doanh nghiệp hoãn lại phải được xem xét lại vào ngày kết thúc niên độ kế toán và phải giảm giá trị ghi sổ của tài sản thuế thu nhập hoãn lại đến mức bảo đảm chắc chắn có đủ lợi nhuận tính thuế cho phép lợi ích của một phần hoặc toàn bộ tài sản thuế thu nhập hoãn lại được sử dụng. Các tài sản thuế thu nhập doanh nghiệp hoãn lại chưa ghi nhận trước đây được xem xét lại vào ngày kết thúc niên độ kế toán và được ghi nhận khi chắc chắn có đủ lợi nhuận tính thuế để có thể sử dụng các tài sản thuế thu nhập hoãn lại chưa ghi nhận này.

Thuế thu nhập hoãn lại được ghi nhận vào báo cáo kết quả hoạt động kinh doanh ngoại trừ trường hợp thuế thu nhập phát sinh liên quan đến một khoản mục được ghi thẳng vào vốn chủ sở hữu, trong trường hợp này, thuế thu nhập hoãn lại cũng được ghi nhận trực tiếp vào vốn chủ sở hữu.

Ngân hàng chỉ bù trừ các tài sản thuế thu nhập hoãn lại và thuế thu nhập hoãn lại phải trả khi Ngân hàng có quyền hợp pháp được bù trừ giữa tài sản thuế thu nhập hiện hành với thuế thu nhập hiện hành phải nộp và các tài sản thuế thu nhập hoãn lại và thuế thu nhập hoãn lại phải trả liên quan tới thuế thu nhập doanh nghiệp được quản lý bởi cùng một cơ quan thuế đối với cùng một đơn vị chịu thuế và doanh nghiệp dự định thanh toán thuế thu nhập hiện hành phải trả và tài sản thuế thu nhập hiện hành trên cơ sở thuần.

Các khoản thuế phải nộp ngân sách nhà nước sẽ được quyết toán cụ thể với cơ quan thuế. Chênh lệch giữa số thuế phải nộp theo sổ sách và số liệu kiểm tra quyết toán sẽ được điều chỉnh khi có quyết toán chính thức với cơ quan thuế.

16. Kế toán các khoản vốn vay, phát hành chứng khoán nợ, công cụ vốn

Nguyên tắc ghi nhận chi phí đi vay: lãi tiền vay và các chi phí khác phát sinh liên quan trực tiếp đến các khoản vay của doanh nghiệp được ghi nhận như khoản chi phí kinh doanh trong kỳ, trừ khi chi phí này phát sinh từ các khoản vay liên quan trực tiếp đến việc đầu tư xây dựng hoặc sản xuất tài sản dở dang được tính vào giá trị tài sản đó (được vốn hóa) khi có đủ điều kiện quy định tại chuẩn mực kế toán số 16 "Chi phí đi vay".

THUYẾT MINH BÁO CÁO TÀI CHÍNH**Thời kỳ tài chính từ ngày 01/01/2023 đến ngày 30/09/2023****Đơn vị tính: Triệu Đồng Việt Nam**

Tỷ lệ vốn hóa được sử dụng để xác định chi phí đi vay được vốn hóa trong kỳ: Trường hợp phát sinh các khoản vốn vay chung, trong đó có sử dụng cho mục đích đầu tư xây dựng hoặc sản xuất một tài sản dở dang thì số chi phí đi vay có đủ điều kiện vốn hóa trong một kỳ kế toán được xác định theo tỷ lệ vốn hóa đối với chi phí lũy kế bình quân gia quyền phát sinh cho việc đầu tư xây dựng hoặc sản xuất tài sản đó. Tỷ lệ vốn hóa được tính theo tỷ lệ lãi suất bình quân gia quyền của các khoản vay chưa trả trong kỳ của doanh nghiệp. Chi phí đi vay được vốn hóa trong kỳ không được vượt quá tổng số chi phí đi vay phát sinh trong kỳ đó.

16. Vốn chủ sở hữu

Vốn chủ sở hữu của Ngân hàng được trình bày trên bảng cân đối kế toán bao gồm: Vốn điều lệ và thặng dư vốn cổ phần.

Vốn điều lệ: được hình thành từ số tiền mà các cổ đông đã góp vốn mua cổ phần, cổ phiếu, hoặc được bổ sung từ lợi nhuận sau thuế theo Nghị Quyết của Đại Hội Đồng cổ đông hoặc theo quy định trong điều lệ hoạt động của Ngân hàng. Nguồn vốn kinh doanh được ghi nhận theo số vốn thực tế đã góp bằng tiền hoặc bằng tài sản tính theo mệnh giá của cổ phiếu đã phát hành khi mới thành lập, hoặc huy động thêm để mở rộng quy mô hoạt động của Ngân hàng.

Thặng dư vốn cổ phần: Phản ánh khoản chênh lệch tăng giữa số tiền thực tế thu được so với mệnh giá khi phát hành lần đầu hoặc phát hành bổ sung cổ phiếu và chênh lệch tăng, giảm giữa số tiền thực tế thu được so với giá mua lại khi tái phát hành cổ phiếu quỹ. Trường hợp mua lại cổ phiếu để hủy bỏ ngay tại ngày mua thì giá trị cổ phiếu được ghi giảm nguồn vốn kinh doanh tại ngày mua là giá thực tế mua lại và cũng phải ghi giảm nguồn vốn kinh doanh chi tiết theo mệnh giá và phần thặng dư vốn cổ phần của cổ phiếu mua lại.

Cổ phiếu quỹ là cổ phiếu của Ngân hàng đã phát hành và được Ngân hàng mua lại. Khoản tiền đã trả để mua cổ phiếu, bao gồm các chi phí có liên quan trực tiếp, được giảm trừ vào vốn chủ sở hữu đến khi các cổ phiếu quỹ được hủy bỏ hoặc tái phát hành. Số tiền thu do tái phát hành hoặc bán cổ phiếu quỹ trừ đi các chi phí liên quan trực tiếp đến việc tái phát hành hoặc bán cổ phiếu quỹ được tính vào phần vốn chủ sở hữu.

Vốn khác: Phản ánh số vốn kinh doanh được hình thành do bổ sung từ kết quả hoạt động kinh doanh hoặc được tặng, biếu, tài trợ, đánh giá lại tài sản.

Lợi nhuận chưa phân phối.

Nguyên tắc ghi nhận lợi nhuận chưa phân phối: được ghi nhận là số lợi nhuận (hoặc lỗ) từ kết quả hoạt động kinh doanh của doanh nghiệp sau khi trừ (-) chi phí thuế thu nhập doanh nghiệp của kỳ hiện hành và các khoản điều chỉnh do áp dụng hồi tố thay đổi chính sách kế toán và điều chỉnh hồi tố sai sót trọng yếu của các năm trước.

Việc phân phối lợi nhuận và trích lập các quỹ được căn cứ vào điều lệ của Ngân hàng và được thông qua Đại hội đồng cổ đông hàng năm.

17. Lãi cơ bản trên cổ phiếu

Lãi cơ bản trên cổ phiếu được tính bằng cách chia lợi nhuận hoặc lỗ phân bổ cho cổ đông sở hữu cổ phiếu phổ thông của Ngân hàng sau khi trích lập Quỹ khen thưởng và phúc lợi cho số lượng bình quân gia quyền của số cổ phiếu phổ thông đang lưu hành trong kỳ. Theo Thông tư số 200/2014/TT-BTC ngày 22/12/2014 của Bộ Tài chính, lãi cơ bản trên cổ phiếu không trình bày trên báo cáo riêng, chi trình bày trên báo cáo hợp nhất của Ngân hàng.

18. Các bên liên quan

Các bên liên quan là các doanh nghiệp, các cá nhân, trực tiếp hay gián tiếp qua một hay nhiều trung gian, có quyền kiểm soát ngân hàng hoặc chịu sự kiểm soát của Ngân hàng. Các bên liên kết, các cá nhân nào trực tiếp hoặc gián tiếp nắm giữ quyền biểu quyết của Ngân hàng mà có ảnh hưởng đáng kể đối với ngân hàng, những chức trách quản lý chủ chốt như ban tổng giám đốc, hội đồng quản trị, những thành viên thân cận trong gia đình của những cá nhân hoặc các bên liên kết hoặc những công ty liên kết với cá nhân này cũng được coi là các bên liên quan. Trong việc xem xét từng mối quan hệ giữa các bên liên quan, bản chất của mối quan hệ được chú ý chứ không phải là hình thức pháp lý.

THUYẾT MINH BÁO CÁO TÀI CHÍNH

Thời kỳ tài chính từ ngày 01/01/2023 đến ngày 30/09/2023

Đơn vị tính: Triệu Đồng Việt Nam

V. Thông tin bổ sung cho các khoản mục trình bày trong Báo cáo tình hình tài chính

1. Tiền mặt, vàng bạc, đá quý

	30/09/2023	31/12/2022
Tiền mặt bằng VND	171.905	223.765
Tiền mặt bằng ngoại tệ	17.901	19.389
Tổng cộng	189.806	243.154

2. Tiền gửi tại Ngân hàng Nhà nước

	30/09/2023	31/12/2022
Tiền gửi thanh toán tại Ngân hàng Nhà nước	3.700.860	885.640
<i>Bằng VND</i>	3.648.283	832.915
<i>Bằng vàng và ngoại tệ</i>	52.577	52.725
Tổng cộng	3.700.860	885.640

3. Tiền gửi và cho vay các TCTD khác

	30/09/2023	31/12/2022
3.1. Tiền gửi tại các TCTD khác		
Tiền gửi không kỳ hạn	212.841	2.061.506
<i>Bằng VND</i>	10.128	3.239
<i>Bằng ngoại hối</i>	202.713	2.058.267
Tiền gửi có kỳ hạn	1.755.830	2.147.500
<i>Bằng VND</i>	1.004.700	1.201.500
<i>Bằng ngoại hối</i>	751.130	946.000
Cộng	1.968.671	4.209.006

3.2. Cho vay các tổ chức tín dụng khác

	30/09/2023	31/12/2022
Cho vay ngắn hạn	195.000	850.000
<i>Bằng VND</i>	195.000	850.000
Cộng	195.000	850.000
Tổng cộng	2.163.671	5.059.006

Phân tích chất lượng dư nợ cho vay, tiền gửi các TCTD khác:

	30/09/2023	31/12/2022
Nợ đủ tiêu chuẩn	195.000	850.000
Cộng	195.000	850.000

THUYẾT MINH BÁO CÁO TÀI CHÍNH

Thời kỳ tài chính từ ngày 01/01/2023 đến ngày 30/09/2023

Đơn vị tính: Triệu Đồng Việt Nam

4. Các công cụ tài chính phái sinh và các tài sản tài chính khác:

	Tổng giá trị của hợp đồng (theo tỷ giá ngày hiệu lực hợp đồng)	Tổng giá trị ghi sổ kế toán (theo tỷ giá tại ngày lập báo cáo)	
		Tài sản	Công nợ
Tại ngày cuối kỳ			
<i>Công cụ tài chính phái sinh tiền tệ</i>	-	-	-
- Giao dịch kỳ hạn tiền tệ	-	-	-
- Giao dịch hoán đổi tiền tệ	-	-	-
Tại ngày đầu kỳ			
<i>Công cụ tài chính phái sinh tiền tệ</i>	1.538.309	1.059	-
- Giao dịch kỳ hạn tiền tệ	397	397	-
- Giao dịch hoán đổi tiền tệ	1.537.912	662	-
Công cụ tài chính phái sinh tiền tệ	-	-	-

5. Cho vay khách hàng

	30/09/2023	31/12/2022
Cho vay các tổ chức kinh tế, cá nhân trong nước	19.337.626	18.454.635
Cho vay chiết khấu thương phiếu và các giấy tờ có giá	178.514	259.591
Tổng cộng	19.516.140	18.714.226

5.1. Phân tích chất lượng nợ cho vay

	30/09/2023	31/12/2022
Nợ đủ tiêu chuẩn	18.491.826	17.831.097
Nợ cần chú ý	589.221	485.527
Nợ dưới tiêu chuẩn	39.632	75.807
Nợ nghi ngờ	88.874	87.445
Nợ có khả năng mất vốn	306.587	234.350
Tổng cộng	19.516.140	18.714.226

5.2. Phân tích dư nợ theo thời gian

	30/09/2023	31/12/2022
Nợ ngắn hạn	13.858.673	13.253.131
Nợ trung hạn	1.531.566	1.675.915
Nợ dài hạn	4.125.901	3.785.180
Tổng cộng	19.516.140	18.714.226

5.3. Sự thay đổi (tăng/giảm) của Dự phòng rủi ro tín dụng

<u>Kỳ này</u>	<i>Dự phòng chung</i>	<i>Dự phòng cụ thể</i>
Số dư đầu năm	138.652	47.630
Dự phòng rủi ro trích lập trong kỳ (Hoàn nhập trong kỳ)	5.419	33.739
Sử dụng dự phòng rủi ro tín dụng trong kỳ	-	(26.188)
Số dư cuối kỳ	144.071	55.181

THUYẾT MINH BÁO CÁO TÀI CHÍNH

Thời kỳ tài chính từ ngày 01/01/2023 đến ngày 30/09/2023

Đơn vị tính: Triệu Đồng Việt Nam

<u>Năm trước</u>		
Số dư đầu năm	122.437	39.523
Dự phòng rủi ro trích lập trong kỳ /(Hoàn nhập trong kỳ)	16.215	137.036
Sử dụng dự phòng rủi ro tín dụng trong năm	-	(128.929)
Số dư cuối năm	138.652	47.630
Chi tiết số dư dự phòng	30/09/2023	31/12/2022
Dự phòng rủi ro cho vay tổ chức tín dụng khác	-	-
Dự phòng rủi ro cho vay khách hàng	199.252	186.282
+ Dự phòng chung	144.071	138.652
+ Dự phòng cụ thể	55.181	47.630
Cộng	199.252	186.282
6. Chứng khoán đầu tư		
6.1. Chứng khoán đầu tư giữ đến ngày đáo hạn	30/09/2023	31/12/2022
- Đầu tư vào tín phiếu NHNN	1.300.000	
- Trái phiếu Chính phủ và Trái phiếu Đô thị	1.084.528	1.105.178
Cộng	2.384.528	1.105.178
	30/09/2023	31/12/2022
6.2. Trái phiếu đặc biệt do VAMC phát hành		
- Mệnh giá trái phiếu đặc biệt	313.018	603.439
- Dự phòng trái phiếu đặc biệt	(227.466)	(422.844)
Cộng	85.552	180.595
Tổng cộng	2.470.080	1.285.773
7. Góp vốn, đầu tư dài hạn	30/09/2023	31/12/2022
- Phân tích giá trị đầu tư theo loại hình đầu tư		
Đầu tư vào công ty con	612.503	612.503
Các khoản đầu tư dài hạn khác	53.380	53.880
Dự phòng giảm giá đầu tư dài hạn	(28.811)	(28.811)
Tổng cộng	637.072	637.572

NGÂN HÀNG THƯƠNG MẠI CỔ PHẦN SÀI GÒN CÔNG THƯƠNG
THUYẾT MINH BÁO CÁO TÀI CHÍNH

Mẫu số: B05/TCTD

Thời kỳ tài chính từ ngày 01/01/2023 đến ngày 30/09/2023

Đơn vị tính: Triệu Đồng Việt Nam

7. Góp vốn, đầu tư dài hạn (tiếp theo):

- Chi tiết các khoản đầu tư dài hạn của Ngân hàng

Tên	30/09/2023			31/12/2022		
	Giá gốc	Giá trị hiện tại	Tỷ lệ phần vốn (%)	Giá gốc	Giá trị hiện tại	Tỷ lệ phần vốn (%)
Đầu tư vào công ty con	612.503	612.503		612.503	612.503	
Công ty TNHH Quản lý Nợ và Khai thác Tài sản	612.503	612.503	100,00%	612.503	612.503	100,00%
Đầu tư dài hạn khác	53.380	24.569		53.880	25.069	
Đầu tư vào doanh nghiệp khác						
Cty CP Khách sạn Sài Gòn Hạ Long	18.380	18.380	10,98%	18.380	18.380	10,98%
Cty CP Thanh toán Quốc Gia Việt Nam	2.000	2.000	0,64%	2.000	2.000	0,64%
Công ty CP Chứng khoán SAIGONBANK Berjaya	33.000	33.000	11,00%	33.000	33.000	11,00%
Quỹ BL Tín dụng của Doanh nghiệp vừa và nhỏ	-	-		500	500	0,22%
Dự phòng giảm giá đầu tư chứng khoán dài hạn		(28.811)			(28.811)	
Công ty CP Chứng khoán SAIGONBANK Berjaya		(28.411)			(28.411)	
Công ty CP Khách sạn Sài Gòn Hạ Long		(400)			(400)	
Tổng cộng	665.883	637.072		666.383	637.572	

THUYẾT MINH BÁO CÁO TÀI CHÍNH

Thời kỳ tài chính từ ngày 01/01/2023 đến ngày 30/09/2023

Đơn vị tính: Triệu Đồng Việt Nam

8. Tài sản có khác

	30/09/2023	31/12/2022
1. Chi phí xây dựng cơ bản dở dang	3.602	2.584
2. Mua sắm, sửa chữa tài sản cố định	13.707	11.666
3. Các khoản phải thu	172.630	159.217
4. Tài sản có khác	10.039	9.187
Cộng	199.978	182.654
	30/09/2023	31/12/2022

8.1 Chi phí xây dựng cơ bản dở dang

Trong đó:

- Những công trình lớn	3.602	2.584
<i>Xây dựng mới chi nhánh Hà Nội</i>	2.159	823
<i>Đất 50 Nguyễn Tất Thành Đaklak</i>	860	860
<i>Khác</i>	583	901
Cộng	3.602	2.584

8.2 Mua sắm tài sản cố định

	30/09/2023	31/12/2022
36 máy ATM	476	476
Nâng cấp phần mềm Oracle và Module Trade Finance	6.280	5.605
Phần mềm hệ thống quản lý văn bản điện tử	-	538
Hệ thống SOC	1.794	
Phần mềm phòng chống rửa tiền	3.181	3.105
Khác	1.976	1.942
Cộng	13.707	11.666

8.3 Các khoản phải thu

	30/09/2023	31/12/2022
- Các khoản phải thu nội bộ	16.633	17.846
Trong đó:		
<i>Tạm ứng nghiệp vụ</i>	9.314	13.169
<i>Các khoản phải thu khác</i>	7.319	4.677
- Các khoản phải thu bên ngoài	155.997	141.371
<i>Tiền hỗ trợ lãi suất chờ Nhà nước thanh toán (*)</i>	4.872	4.781
<i>Các khoản khác</i>	151.125	136.590
Cộng	172.630	159.217

(*): *Thuyết minh tiền hỗ trợ lãi suất chờ Nhà nước thanh toán:*

<i>Tiền đã chi cho khách hàng vay hỗ trợ lãi suất</i>	68.166
<i>Các khoản đã nhận tiền hỗ trợ lãi suất</i>	(63.294)
<i>Khoản tiền còn phải thu hỗ trợ chờ Nhà nước thanh toán</i>	4.872

NGÂN HÀNG THƯƠNG MẠI CỔ PHẦN SÀI GÒN CÔNG THƯƠNG
THUYẾT MINH BÁO CÁO TÀI CHÍNH

Mẫu số: B05/TCTD

Thời kỳ tài chính từ ngày 01/01/2023 đến ngày 30/09/2023

Đơn vị tính: Triệu Đồng Việt Nam

8.4 Tài sản có khác

	30/09/2023	31/12/2022
- Chi phí chờ phân bổ	8.090	6.874
- Tài sản khác	1.949	2.313
Cộng	10.039	9.187

8.5 Dự phòng rủi ro các tài sản có nội bảng khác

Dự phòng phải thu khó đòi	(14.489)	(14.489)
Cộng	(14.489)	(14.489)

9. Tiền gửi và vay các TCTD khác

9.1. Tiền gửi của các TCTD khác

	30/09/2023	31/12/2022
a. Tiền gửi không kỳ hạn	34.709	201.804
- Bảng VND	34.700	178.914
- Bảng ngoại hối	9	22.890
b. Tiền gửi có kỳ hạn	2.001.980	2.619.200
- Bảng VND	1.129.700	1.436.700
- Bảng ngoại hối	872.280	1.182.500
Cộng	2.036.689	2.821.004

9.2. Vay các TCTD khác

	30/09/2023	31/12/2022
- Bảng ngoại hối	1.156	1.311
+ Ngân hàng TMCP Đầu tư và Phát triển Việt Nam - CNSGD 3:	1.156	1.311
Cộng	1.156	1.311
Tổng cộng tiền, vàng gửi và vay TCTD khác	2.037.845	2.822.315

10. Tiền gửi của khách hàng

- Thuyết minh theo loại tiền gửi

	30/09/2023	31/12/2022
Tiền, vàng gửi không kỳ hạn	2.154.750	2.491.028
- Bảng VND	2.020.869	2.258.539
- Bảng vàng và ngoại tệ	133.881	232.489
Tiền, vàng gửi có kỳ hạn	21.317.751	18.589.030
- Bảng VND	21.198.982	18.476.867
- Bảng vàng và ngoại tệ	118.769	112.163
Tiền gửi vốn chuyên dùng	5.773	4.350
Tiền gửi ký quỹ	14.460	27.074
Tổng cộng	23.492.734	21.111.482

THUYẾT MINH BÁO CÁO TÀI CHÍNH

Thời kỳ tài chính từ ngày 01/01/2023 đến ngày 30/09/2023

Đơn vị tính: Triệu Đồng Việt Nam

- Thuyết minh theo đối tượng khách hàng, loại hình doanh nghiệp

	30/09/2023	31/12/2022
Tiền gửi của KBNN	-	-
Tiền gửi của TCKT	2.323.643	2.322.082
<i>Doanh nghiệp nhà nước</i>	714.481	627.417
<i>Công ty TNHH</i>	1.052.038	1.195.287
<i>Công ty cổ phần</i>	377.814	314.657
<i>Doanh nghiệp tư nhân</i>	7.320	11.690
<i>Doanh nghiệp có vốn đầu tư nước ngoài</i>	171.990	173.031
Tiền gửi của cá nhân	15.945.618	13.650.217
Tiền gửi của các đối tượng khác	5.223.473	5.139.183
Tổng cộng	23.492.734	21.111.482

11. Các khoản phải trả, nợ khác và dự phòng rủi ro khác

	30/09/2023	31/12/2022
Các khoản phải trả nội bộ	25.317	48.588
- Các khoản phải trả cho cán bộ CNV	3.383	38.004
- Doanh thu chờ phân bổ	540	-
- Quỹ khen thưởng và phúc lợi phải trả	15.761	5.089
- Các khoản phải trả nội bộ khác	5.633	5.495
+ Lãi cổ đông phải trả	683	683
+ Khoản phải trả nội bộ khác	4.950	4.812
Các khoản phải trả bên ngoài	119.055	96.703
- Phải trả về mua sắm TSCĐ	870	870
- Thuế thu nhập doanh nghiệp phải nộp	47.645	14.242
- Chuyển tiền phải trả	4.749	1.890
- Thuế và các khoản phải nộp cho Nhà nước	780	1.228
- Phải trả khác cho Nhà nước	2.539	2.539
- Các khoản phải trả bên ngoài khác	62.472	75.934
Cộng	144.372	145.291

THUYẾT MINH BÁO CÁO TÀI CHÍNH

Thời kỳ tài chính từ ngày 01/01/2023 đến ngày 30/09/2023

Đơn vị tính: Triệu đồng Việt Nam

12. Vốn quỹ của Tổ chức tín dụng

12.1. Báo cáo tình hình thay đổi vốn chủ sở hữu

CHỈ TIÊU	Vốn góp chủ sở hữu	Thặng dư vốn cổ phần	Chênh lệch tỷ giá hối đoái	Quỹ dự trữ bổ sung vốn điều lệ	Quỹ đầu tư phát triển	Quỹ dự phòng tài chính	Lợi nhuận chưa phân phối	Tổng
Số dư tại ngày 01/01/2022	3.080.000	716	-	65.083	8.784	249.843	304.272	3.708.698
Lợi nhuận sau thuế năm 2022	-	-	-	-	-	-	189.989	189.989
Trích lập các quỹ từ lợi nhuận năm 2021	-	-	-	6.134	-	12.269	(18.403)	-
Số dư tại ngày 31/12/2022	3.080.000	716	-	71.217	8.784	262.112	475.858	3.898.687
Số dư tại ngày 01/01/2023	3.080.000	716	-	71.217	8.784	262.112	475.858	3.898.687
Lợi nhuận ròng từ 01/01/2023 đến 30/09/2023	-	-	-	-	-	-	197.718	197.718
Trích lập các quỹ từ lợi nhuận năm 2022	-	-	-	9.500	-	18.999	(28.499)	-
Trích quỹ khen thưởng, phúc lợi từ lợi nhuận năm 2021	-	-	-	-	-	-	(42.283)	(42.283)
Trích quỹ thưởng của Người Quản lý	-	-	-	-	-	-	(688)	(688)
Chênh lệch tỷ giá hối đoái	-	-	4.526	-	-	-	-	4.526
Số dư tại ngày 30/09/2023	3.080.000	716	4.526	80.717	8.784	281.111	602.106	4.057.960

THUYẾT MINH BÁO CÁO TÀI CHÍNH

Thời kỳ tài chính từ ngày 01/01/2023 đến ngày 30/09/2023

Đơn vị tính: Triệu Đồng Việt Nam

12. Vốn quỹ của Tổ chức tín dụng (tiếp theo):

Theo Nghị định số 93/2017/NĐ-CP ngày 07 tháng 08 năm 2017 do Chính phủ ban hành, các Ngân hàng thương mại phải trích lập các quỹ trước khi chia cổ tức như sau:

- Trích lập quỹ dự trữ bổ sung vốn điều lệ 5% lợi nhuận sau thuế, số dư tối đa của quỹ này bằng vốn điều lệ hiện có của các tổ chức tín dụng. Quỹ này sẽ được chuyển sang vốn điều lệ khi có sự phê chuẩn của Ngân hàng Nhà nước Việt nam và Ủy Ban Chứng Khoán Nhà Nước.
- Trích 10% vào quỹ dự phòng tài chính; số dư tối đa của quỹ này không vượt quá 25% vốn điều lệ hiện có của các tổ chức tín dụng. Quỹ dự phòng tài chính dùng để bù đắp phần còn lại của những tổn thất, thiệt hại về tài sản xảy ra trong quá trình kinh doanh sau khi đã được bù đắp bằng tiền bồi thường của các tổ chức, cá nhân gây ra tổn thất, của tổ chức bảo hiểm và sử dụng dự phòng trích lập trong chi phí.
- Trích các quỹ khác như quỹ đầu tư XDCB, quỹ khen thưởng phúc lợi...do Ban lãnh đạo Ngân hàng đề xuất và do Đại hội đồng cổ đông phê duyệt.

12.2 Thuyết minh về các công cụ tài chính phức hợp: Không phát sinh

12.3. Chi tiết vốn đầu tư của TCTD

	30/09/2023		31/12/2022	
	Tổng số	Vốn CP phổ thông	Tổng số	Vốn CP phổ thông
- Vốn góp các cổ đông	3.080.000	3.080.000	3.080.000	3.080.000
- Thặng dư vốn cổ phần	716	716	716	716
Tổng cộng	3.080.716	3.080.716	3.080.716	3.080.716

12.4. Cổ tức

	Từ ngày 01/01/2023 đến ngày 30/09/2023	Năm 2022
- Cổ tức đã công bố sau ngày kết thúc niên độ kế toán:		
+ Cổ tức đã công bố trên cổ phiếu phổ thông:	Chưa công bố	Chưa công bố
+ Cổ tức đã công bố trên cổ phiếu ưu đãi:	-	-
- Cổ tức của cổ phiếu ưu đãi lũy kế chưa được ghi nhận:	-	-

Thời kỳ tài chính từ ngày 01/01/2023 đến ngày 30/09/2023

Đơn vị tính: Triệu Đồng Việt Nam

12.5. Cổ phiếu

	30/09/2023	31/12/2022
- Số lượng cổ phiếu đang ký phát hành	308	308
- Số lượng cổ phiếu đã bán ra công chúng	308	308
+ Cổ phiếu phổ thông	308	308
- Số lượng cổ phiếu đang lưu hành	308	308
+ Cổ phiếu phổ thông	308	308

* Mệnh giá cổ phiếu đang lưu hành 10.000 đồng/cổ phiếu.

VI. Thông tin bổ sung cho các khoản mục trình bày trong Báo cáo kết quả hoạt động

13. Thu nhập lãi và các khoản thu nhập tương tự

	Từ ngày 01/01/2023 đến ngày 30/09/2023	Từ ngày 01/01/2022 đến ngày 30/09/2022
Thu nhập lãi tiền gửi	89.504	25.764
Thu nhập lãi cho vay khách hàng	1.709.309	1.320.417
Thu từ lãi kinh doanh, đầu tư chứng khoán nợ	31.462	776
- Thu lãi từ chứng khoán kinh doanh	31.462	776
Thu từ nghiệp vụ bảo lãnh	3.728	4.500
Thu khác từ hoạt động tín dụng	4.335	5.005
Tổng cộng	1.838.338	1.356.462

14. Chi phí lãi và các khoản chi phí tương tự

	Từ ngày 01/01/2023 đến ngày 30/09/2023	Từ ngày 01/01/2022 đến ngày 30/09/2022
Trả lãi tiền gửi	1.148.471	632.254
Trả lãi tiền vay	10	23
Chi phí hoạt động tín dụng khác	20.424	62.702
Tổng cộng	1.168.905	694.979

15. Lãi/lỗ thuần từ hoạt động dịch vụ

	Từ ngày 01/01/2023 đến ngày 30/09/2023	Từ ngày 01/01/2022 đến ngày 30/09/2022
Thu phí dịch vụ	50.988	51.765
Thu dịch vụ thanh toán	18.850	20.777
Thu dịch vụ ngân quỹ	280	435
Thu khác về dịch vụ	31.858	30.553
Chi phí từ hoạt động dịch vụ	19.861	20.735
Chi dịch vụ thanh toán	6.739	6.229
Chi phí bưu phí và mạng viễn thông	11.478	10.278
Chi về dịch vụ ngân quỹ	1.007	1.045
Chi khác về dịch vụ	637	3.183
Lãi/lỗ thuần từ hoạt động dịch vụ	31.127	31.030

THUYẾT MINH BÁO CÁO TÀI CHÍNH

Thời kỳ tài chính từ ngày 01/01/2023 đến ngày 30/09/2023

Đơn vị tính: Triệu Đồng Việt Nam

16. Lãi/lỗ thuần từ hoạt động kinh doanh ngoại hối

	Từ ngày 01/01/2023 đến ngày 30/09/2023	Từ ngày 01/01/2022 đến ngày 30/09/2022
Thu nhập từ hoạt động kinh doanh ngoại hối	29.249	32.062
<i>Thu từ kinh doanh ngoại tệ giao ngay</i>	10.594	13.125
<i>Thu từ các công cụ tài chính phát sinh tiền tệ</i>	18.655	18.937
Chi phí hoạt động kinh doanh ngoại hối	5.033	445
<i>Chi về kinh doanh ngoại tệ giao ngay</i>	8	9
<i>Chi về các công cụ tài chính phát sinh tiền tệ</i>	5.025	436
Lãi/ (lỗ) thuần từ hoạt động kinh doanh ngoại hối	24.216	31.617

17. Lãi/ lỗ thuần từ hoạt động kinh doanh (mua bán) chứng khoán kinh doanh: Không phát sinh

18. Thu nhập từ góp vốn, mua cổ phần

	Từ ngày 01/01/2023 đến ngày 30/09/2023	Từ ngày 01/01/2022 đến ngày 30/09/2022
Cổ tức nhận được trong năm từ góp vốn, mua cổ phần.	7.191	3.488
Thu từ góp vốn, đầu tư dài hạn	7.191	3.488
Tổng cộng	7.191	3.488

19. Lãi/lỗ thuần từ các hoạt động kinh doanh khác

	Từ ngày 01/01/2023 đến ngày 30/09/2023	Từ ngày 01/01/2022 đến ngày 30/09/2022
Thu nhập từ hoạt động khác	24.355	77.794
Chi phí từ hoạt động khác	1.330	3.275
Lãi/lỗ thuần từ các hoạt động kinh doanh khác	23.025	74.519

20. Chi phí hoạt động

	Từ ngày 01/01/2023 đến ngày 30/09/2023	Từ ngày 01/01/2022 đến ngày 30/09/2022
1. Chi nộp thuế và các khoản phí, lệ phí	2.542	1.232
2. Chi phí cho nhân viên	256.699	226.188
Trong đó:		
<i>Chi lương và phụ cấp</i>	185.018	156.862
<i>Các khoản chi đóng góp theo lương</i>	39.830	35.954
<i>Đồng phục và các chi phí liên quan</i>	19.015	14.713
<i>Chi trợ cấp</i>	12.836	18.659
3. Chi về tài sản	79.534	68.340
<i>Trong đó: Khấu hao tài sản cố định</i>	46.364	43.541
4. Chi cho hoạt động quản lý công vụ	54.880	55.421
Trong đó:		
<i>Công tác phí</i>	4.896	3.947
<i>Chi về các hoạt động đoàn thể của TCTD</i>	47	50
5. Chi nộp phí bảo hiểm, bảo toàn tiền gửi của khách hàng	15.261	13.433
Tổng cộng	408.916	364.614

Thời kỳ tài chính từ ngày 01/01/2023 đến ngày 30/09/2023

Đơn vị tính: Triệu Đồng Việt Nam

21. Chi phí thuế thu nhập doanh nghiệp

	Từ ngày 01/01/2023 đến ngày 30/09/2023	Từ ngày 01/01/2022 đến ngày 30/09/2022
21.1. Chi phí thuế thu nhập doanh nghiệp hiện hành:		
1. Lợi nhuận trước thuế TNDN	245.396	235.737
2. Các khoản mục điều chỉnh thu nhập chịu thuế:		
(Trừ) thu nhập được miễn thuế TNDN:	(7.173)	(3.488)
Thu lãi từ công ty con	-	-
Thu nhập từ góp vốn liên doanh mua cổ phần	(7.173)	(3.488)
Cộng chi phí không được khấu trừ khi xác định lợi nhuận tính thuế:		-
3. Thu nhập chịu thuế	238.223	232.249
Chi phí thuế TNDN tính trên thu nhập chịu thuế kỳ hiện hành	47.645	46.527
Điều chỉnh chi phí thuế thu nhập doanh nghiệp năm 2022 vào chi phí thuế thu nhập hiện hành kỳ này	33	-
4. Tổng chi phí thuế thu nhập doanh nghiệp hiện hành	47.678	46.527

21.2. Chi phí thuế thu nhập doanh nghiệp hoãn lại: Không phát sinh

VII. Thông tin bổ sung một số khoản mục trình bày trên Báo cáo lưu chuyển tiền tệ

22. Tiền và các khoản tương đương tiền

	30/09/2023	30/09/2022
Tiền mặt và các khoản tương đương tiền tại quỹ	189.806	208.162
Tiền gửi tại NHNN	3.700.860	465.218
Tiền, ngoại hối gửi tại các TCTD khác (không kỳ hạn và kỳ hạn < 3 tháng)	1.968.671	3.651.946
Tổng cộng	5.859.337	4.325.326

23. Mua mới và thanh lý các công ty con: Không phát sinh.

VIII. Các thông tin khác

24. Tình hình thu nhập của cán bộ, công nhân viên

	30/09/2023	30/09/2022
I. Tổng số cán bộ, công nhân viên	1.420	1.363
II. Thu nhập của cán bộ, công nhân viên		
1. Tổng quỹ lương	184.643	164.299
2. Tiền thưởng	43.556	41.827
3. Tổng thu nhập	228.199	206.126
4. Tiền lương bình quân (triệu đồng/người/tháng)	14	13
5. Thu nhập bình quân (triệu đồng/người/tháng)	18	17

Thời kỳ tài chính từ ngày 01/01/2023 đến ngày 30/09/2023

Đơn vị tính: Triệu Đồng Việt Nam

25. Tình hình thực hiện nghĩa vụ với Ngân sách Nhà nước

Chỉ tiêu	Số dư đầu năm	Phát sinh trong năm		Số dư cuối năm
		Số phải nộp	Số đã nộp	
1. Thuế GTGT	562	4.330	4.346	546
a. Thuế GTGT	562	4.180	4.196	546
b. Thuế GTGT nhà thầu nước ngoài	-	150	150	-
2. Thuế TNDN	14.242	48.299	14.896	47.645
a. Thuế TNDN	14.242	47.678	14.275	47.645
b. Thuế TNDN nhà thầu nước ngoài	-	621	621	-
3. Các khoản phí, lệ phí và các khoản phải nộp khác	666	8.518	8.950	234
Tổng cộng	15.470	61.147	28.192	48.425

26. Loại hình và giá trị tài sản thế chấp của khách hàng

	Giá trị đến 30/09/2023	Giá trị đến 31/12/2022
Loại tài sản đảm bảo		
Bất động sản	38.439.839	34.129.584
Phương tiện vận tải	295.148	294.523
Sổ tiết kiệm, kỳ phiếu và các giấy tờ có giá khác	869.395	1.153.015
Vật tư, hàng hóa	200.745	200.495
Tài sản thế chấp khác	2.119.877	2.029.080
Tổng	41.925.004	37.806.697

27. Nghĩa vụ nợ tiềm ẩn và các cam kết đưa ra

Chỉ tiêu	30/09/2023	31/12/2022
Bảo lãnh vay vốn	-	-
Cam kết giao dịch ngoại hối	-	1.537.250
Cam kết giao dịch hoán đổi	-	1.537.250
Cam kết trong nghiệp vụ L/C	54.868	133.100
Cam kết thanh toán trong nghiệp vụ L/C	54.868	133.100
Các cam kết khác	336.911	221.961
Bảo lãnh thanh toán	177.158	92.336
Bảo lãnh thực hiện hợp đồng	57.631	56.456
Bảo lãnh dự thầu	9.335	5.654
Cam kết bảo lãnh khác	92.787	67.515
Tổng	391.779	1.892.311

28a. Lãi cho vay và phí phải thu chưa thu được

	30/09/2023	31/12/2022
Lãi cho vay chưa thu được	541.408	492.071
Tổng	541.408	492.071

THUYẾT MINH BÁO CÁO TÀI CHÍNH

Thời kỳ tài chính từ ngày 01/01/2023 đến ngày 30/09/2023

Đơn vị tính: Triệu Đồng Việt Nam

28b. Nợ khó đòi đã xử lý

	30/09/2023	31/12/2022
Nợ gốc của khoản nợ đã xử lý rủi ro đang trong thời gian theo dõi	1.813.344	1.412.391
Nợ lãi của khoản nợ đã xử lý rủi ro đang trong thời gian theo dõi	3.437.057	2.861.154
Tổng	5.250.401	4.273.545

28c. Tài sản và chứng từ khác

	30/09/2023	31/12/2022
Tài sản giữ hộ	412.993	892.502
Tài sản thuê ngoài	381.257	-
Các chứng từ có giá trị khác đang bảo quản	1.577.003	1.577.002
Tổng	2.371.253	2.469.504

Trong quá trình kinh doanh bình thường, Ngân hàng thực hiện nhiều cam kết khác nhau và phát sinh một số khoản nợ tiềm tàng và cam kết nợ tiềm tàng được hạch toán vào ngoại bảng. Ngân hàng dự kiến không bị tổn thất trọng yếu từ các nghiệp vụ này.

29. Hoạt động ủy thác và đại lý TCTD không chịu rủi ro: Không có.

30. Các hoạt động ngoại bảng khác mà TCTD phải chịu rủi ro đáng kể: Không có.

31. Giao dịch với các bên liên quan

Bên liên quan	Mối quan hệ	Tính chất giao dịch	Phát sinh trong năm	Số dư tại 30/09/2023
		Tiền gửi thanh toán tại ngân hàng	-	614.123
		Đặt cọc tiền thuê mặt bằng		300
Công ty TNHH Quản lý Nợ và Khai thác tài sản	Công ty con	Lãi phải trả tiền gửi, ký quỹ	920	-
		Tiền thuê nhà	2.455	-
		Góp vốn	-	612.503

32. Các sự kiện sau ngày lập Báo cáo tình hình tài chính

Ban Tổng Giám đốc khẳng định rằng không có sự kiện nào phát sinh sau ngày kết thúc thời kỳ tài chính làm ảnh hưởng trọng yếu đến tình hình tài chính của Ngân hàng cần được thuyết minh, công bố trên Báo cáo tài chính.

33. Mức độ tập trung theo khu vực địa lý của các tài sản, công nợ và các khoản mục ngoại bảng

Bộ phận theo khu vực địa lý: Là một bộ phận có thể phân biệt được của ngân hàng tham gia vào quá trình cung cấp sản phẩm, dịch vụ trong phạm vi một môi trường kinh tế cụ thể mà bộ phận này có chịu rủi ro và lợi ích kinh tế khác với các bộ phận kinh doanh trong các môi trường kinh tế khác. Một khu vực địa lý không bao gồm các hoạt động trong môi trường kinh tế có rủi ro và lợi ích kinh tế khác biệt đáng kể. Một khu vực địa lý có thể là một quốc gia, hai hay nhiều quốc gia hoặc một, hai hay nhiều tỉnh, thành phố trong cả nước.

Thời kỳ tài chính từ ngày 01/01/2023 đến ngày 30/09/2023

Đơn vị tính: Triệu Đồng Việt Nam

30/09/2023	Tổng dư nợ cho vay	Tổng tiền gửi	Các cam kết tín dụng	CCTC phái sinh (Tổng giá trị giao dịch theo hợp đồng)	Kinh doanh và đầu tư chứng khoán
Trong nước	19.711.140	23.492.734	391.779	-	2.697.546
Ngoài nước	-	-	-	-	-

31/12/2022	Tổng dư nợ cho vay	Tổng tiền gửi	Các cam kết tín dụng	CCTC phái sinh (Tổng giá trị giao dịch theo hợp đồng)	Kinh doanh và đầu tư chứng khoán
Trong nước	19.564.226	21.111.482	355.061	1.538.309	1.708.617
Ngoài nước	-	-	-	-	-

34. Quản lý rủi ro tài chính

Các rủi ro tài chính mà Ngân hàng phải chịu bao gồm rủi ro tín dụng, rủi ro thị trường và rủi ro hoạt động.

34.1. Rủi ro tín dụng

Rủi ro tín dụng là rủi ro mà một bên tham gia trong một công cụ tài chính hoặc hợp đồng khách hàng không thực hiện các nghĩa vụ của mình, dẫn đến tổn thất về tài chính. Rủi ro tín dụng phát sinh từ hoạt động cho vay và bảo lãnh dưới nhiều hình thức.

Ngân hàng cũng chịu các rủi ro tín dụng khác phát sinh từ các khoản đầu tư vào chứng khoán nợ và các rủi ro khác trong hoạt động giao dịch của Ngân hàng (rủi ro giao dịch), bao gồm các tài sản trên danh mục giao dịch không thuộc vốn chủ sở hữu, các công cụ phái sinh và số dư thanh toán với các đối tác.

Rủi ro tín dụng là rủi ro lớn nhất cho hoạt động kinh doanh của Ngân hàng, do đó Ban lãnh đạo quản lý rủi ro tín dụng cho Ngân hàng một cách rất cẩn trọng. Việc quản lý và kiểm soát rủi ro tín dụng được tập trung vào một bộ phận quản lý rủi ro tín dụng chịu trách nhiệm báo cáo thường xuyên cho Ban Tổng Giám đốc và người đứng đầu mỗi đơn vị kinh doanh.

34.1.1 Đo lường rủi ro tín dụng xác định tổn thất và lập dự phòng

(a) Cho vay và bảo lãnh

Việc đo lường rủi ro tín dụng được thực hiện trước và trong thời gian cho vay.

Ngân hàng đã xây dựng các mô hình hỗ trợ việc định lượng rủi ro tín dụng. Các mô hình xếp hạng và chấm điểm này được sử dụng cho mọi danh mục tín dụng trọng yếu và hình thành cơ sở cho việc đo lường các rủi ro vi phạm thanh toán trước và trong khi cho vay.

Dựa trên việc đo lường trên, Ngân hàng phân loại các khoản cho vay và trích lập dự phòng theo Thông tư số 11/2021/TT-NHNN ngày 30 tháng 07 năm 2021 của Ngân hàng Nhà nước để đo lường và phân loại các khoản cho vay và bảo lãnh.

(b) Chứng khoán nợ

Các khoản đầu tư của Ngân hàng vào chứng khoán nợ là các công cụ nợ do Chính phủ và các tổ chức tín dụng và kinh tế có uy tín phát hành. Rủi ro tín dụng được ước tính theo từng khoản nợ cụ thể khi Ngân hàng đánh giá có sự thay đổi về rủi ro tín dụng của bên đối tác. Các khoản đầu tư vào các chứng khoán này được xem là cách để đảm bảo hoạch định chất lượng tín dụng tốt hơn và đồng thời duy trì nguồn tín dụng sẵn sàng để đáp ứng yêu cầu cấp vốn.

34.1.2 Các chính sách kiểm soát và giảm thiểu rủi ro tín dụng

Ngân hàng kiểm soát rủi ro tín dụng bằng việc áp dụng các hạn mức đối với các rủi ro (cho cả rủi ro nội bảng và rủi ro ngoại bảng) liên quan đến từng khách hàng vay vốn, hoặc nhóm khách hàng vay vốn theo đúng các quy định của Ngân hàng Nhà nước Việt Nam. Thêm vào đó, rủi ro tín dụng cũng được kiểm soát thông qua việc rà soát định kỳ các nhóm tài sản thế chấp và phân tích khả năng trả nợ lãi và vốn của các khách hàng vay vốn và các khách hàng tiềm năng.

Thời kỳ tài chính từ ngày 01/01/2023 đến ngày 30/09/2023

Đơn vị tính: Triệu Đồng Việt Nam

Ngân hàng có một số các chính sách và cách thức thực hành để giảm thiểu rủi ro tín dụng. Cách thức truyền thống nhất là cấp tín dụng có tài sản bảo đảm. Các loại tài sản bảo đảm cho các khoản cấp tín dụng gồm có:

- Thế chấp đối với các bất động sản là nhà ở, quyền sử dụng đất;
- Cầm cố với các tài sản hoạt động như máy móc thiết bị, hàng tồn kho, các khoản phải thu;

Đối với các khoản cấp tín dụng có tài sản bảo đảm, tài sản bảo đảm được định giá một cách độc lập bởi Ngân hàng với việc áp dụng các tỷ lệ chiết khấu cụ thể để xác định giá trị có thể cho vay tối đa. Khi giá trị hợp lý của các tài sản bảo đảm bị giảm, Ngân hàng sẽ yêu cầu khách hàng vay vốn phải thế chấp thêm tài sản để duy trì mức độ an toàn đối với rủi ro của khoản cấp tín dụng.

Rủi ro tín dụng đối với các cam kết chủ yếu bao gồm thư tín dụng và các hợp đồng bảo lãnh tài chính có tính chất tương tự như rủi ro tín dụng đối với các khoản cho vay. Thư tín dụng kèm chứng từ và thư tín dụng thương mại - là các cam kết bằng văn bản của Ngân hàng thay mặt cho khách hàng thanh toán cho bên thứ ba lên đến số tiền quy định theo các điều khoản và điều kiện cụ thể - được đảm bảo bằng chính hàng hóa liên quan và do đó rủi ro thấp hơn so với các khoản cho vay trực tiếp. Việc phát hành thư tín dụng và các hợp đồng bảo lãnh tài chính được thực hiện theo các quy trình đánh giá và phê duyệt tín dụng như đối với các khoản cho vay và tạm ứng cho khách hàng trừ khi khách hàng ký quỹ 100% cho các cam kết có liên quan.

34.2 Rủi ro thị trường

Rủi ro thị trường là rủi ro mà giá trị hợp lý của các luồng tiền trong tương lai của một công cụ tài chính sẽ biến động theo những thay đổi của giá thị trường. Rủi ro thị trường phát sinh từ trạng thái mở của lãi suất, các sản phẩm tiền tệ và công cụ vốn, tất cả các sản phẩm này đều chịu tác động từ biến động trên thị trường nói chung và từng loại thị trường nói riêng và sự thay đổi của mức độ biến động của giá thị trường như: rủi ro lãi suất, rủi ro tiền tệ và rủi ro về giá khác.

NGÂN HÀNG THƯƠNG MẠI CỔ PHẦN SÀI GÒN CÔNG THƯƠNG
THUYẾT MINH BÁO CÁO TÀI CHÍNH

Mẫu số: B05/TCTD

Thời kỳ tài chính từ ngày 01/01/2023 đến ngày 30/09/2023

Đơn vị tính: Triệu đồng Việt Nam

34.2 Rủi ro thị trường

34.2.1 Rủi ro lãi suất

Rủi ro lãi suất là rủi ro mà dòng tiền trong tương lai của một công cụ tài chính bị biến động do tác động của các thay đổi về lãi suất của thị trường. Ngân hàng quản lý rủi ro lãi suất thông qua việc kiểm soát mức chênh lệch lãi suất theo kỳ hạn hàng tháng.

Bảng dưới đây tóm tắt rủi ro lãi suất của Ngân hàng tại ngày 30 tháng 09 năm 2023:

Chỉ tiêu	Quá hạn	Không chịu lãi	Đến 1 tháng	Từ 1 đến 3 tháng	Từ 3 đến 6 tháng	Từ 6 đến 12 tháng	Từ 1 đến 5 năm	Trên 5 năm	Tổng
Tiền mặt, vàng bạc, đá quý	-	189.806	-	-	-	-	-	-	189.806
Tiền gửi tại ngân hàng Nhà nước	-	-	3.700.860	-	-	-	-	-	3.700.860
Tiền, gửi tại và cho vay các TCTD khác (*)	-	-	482.841	1.680.830	-	-	-	-	2.163.671
Chứng khoán kinh doanh (*)	-	-	-	-	-	-	-	-	-
Các công cụ tài chính phái sinh và các tài sản tài chính khác (*)	-	-	-	-	-	-	-	-	-
Cho vay khách hàng (*)	448.480	-	42.575	37.220	41.886	5.181.937	7.825.525	5.938.517	19.516.140
Chứng khoán đầu tư (*)	-	-	1.300.000	-	-	-	1.397.546	-	2.697.546
Góp vốn, đầu tư dài hạn (*)	-	-	-	-	-	-	-	665.883	665.883
Tài sản cố định và Bất động sản đầu tư	-	-	-	-	-	-	-	1.108.171	1.108.171
Tài sản Có khác (*)	-	720.320	-	-	-	-	-	-	720.320
Tổng Tài sản	448.480	910.126	5.526.276	1.718.050	41.886	5.181.937	9.223.071	7.712.571	30.762.397
Nợ phải trả									
Tiền gửi của và vay từ NHNN và các TCTD khác	-	-	155.859	1.880.830	-	-	-	1.156	2.037.845
Tiền gửi của khách hàng	-	-	4.657.451	973.295	6.307.336	224.678	11.329.974	-	23.492.734
Các công cụ tài chính phái sinh và các khoản nợ tài chính khác	-	-	-	-	-	-	-	-	-
Vốn tài trợ, ủy thác đầu tư, cho vay TCTD chịu rủi ro	-	-	-	-	-	-	-	-	-
Phát hành giấy tờ có giá	-	-	-	-	-	-	-	-	-
Các khoản nợ khác	-	-	703.840	-	-	-	-	-	703.840
Tổng Nợ phải trả	-	-	5.517.150	2.854.125	6.307.336	224.678	11.329.974	1.156	26.234.419
Mức chênh lệch nhạy cảm với lãi suất nội bảng	448.480	910.126	9.126	(1.136.075)	(6.265.450)	4.957.259	(2.106.903)	7.711.415	4.527.978
Các cam kết ngoại bảng có tác động tới mức độ nhạy cảm với lãi suất của các tài sản và công nợ (ròng)	-	(391.779)	-	-	-	-	-	-	(391.779)
Mức chênh lệch nhạy cảm với lãi suất nội, ngoại bảng	448.480	518.347	9.126	(1.136.075)	(6.265.450)	4.957.259	(2.106.903)	7.711.415	4.136.199

NGÂN HÀNG THƯƠNG MẠI CỔ PHẦN SÀI GÒN CÔNG THƯƠNG
THUYẾT MINH BÁO CÁO TÀI CHÍNH

Mẫu số: B05/TCTD

Thời kỳ tài chính từ ngày 01/01/2023 đến ngày 30/09/2023

Đơn vị tính: Triệu đồng Việt Nam

Bảng dưới đây tóm tắt rủi ro lãi suất của Ngân hàng tại ngày 31 tháng 12 năm 2022:

Chỉ tiêu	Quá hạn	Không chịu lãi	Đến 1 tháng	Từ 1 đến 3 tháng	Từ 3 đến 6 tháng	Từ 6 đến 12 tháng	Từ 1 đến 5 năm	Trên 5 năm	Tổng
Tiền mặt, vàng bạc, đá quý	-	243.154	-	-	-	-	-	-	243.154
Tiền gửi tại ngân hàng Nhà nước	-	-	885.640	-	-	-	-	-	885.640
Tiền, gửi tại và cho vay các TCTD khác (*)	-	-	2.061.506	2.147.500	850.000	-	-	-	5.059.006
Chứng khoán kinh doanh (*)	-	-	-	-	-	-	-	-	-
Các công cụ tài chính phái sinh và các tài sản tài chính khác (*)	-	-	1.059	-	-	-	-	-	1.059
Cho vay khách hàng (*)	283.511	-	45.175	344.825	369.466	6.561.336	6.153.505	4.956.408	18.714.226
Chứng khoán đầu tư (*)	-	-	-	-	-	-	1.708.617	-	1.708.617
Góp vốn, đầu tư dài hạn (*)	-	-	-	-	-	-	-	666.383	666.383
Tài sản cố định và Bất động sản đầu tư	-	-	-	-	-	-	-	1.145.537	1.145.537
Tài sản Có khác (*)	-	537.611	-	-	-	-	-	-	537.611
Tổng Tài sản	283.511	780.765	2.993.380	2.492.325	1.219.466	6.561.336	7.862.122	6.768.328	28.961.233
Nợ phải trả									
Tiền gửi của và vay từ NHNN và các TCTD khác	-	-	203.115	2.619.200	-	-	-	-	2.822.315
Tiền gửi của khách hàng	-	-	4.930.352	1.318.742	5.417.112	114.036	9.331.240	-	21.111.482
Các công cụ tài chính phái sinh và các khoản nợ tài chính khác	-	-	-	-	-	-	-	-	-
Vốn tài trợ, ủy thác đầu tư, cho vay TCTD chịu rủi ro	-	-	-	-	-	-	-	-	-
Phát hành giấy tờ có giá	-	-	-	-	-	-	-	-	-
Các khoản nợ khác	-	-	476.323	-	-	-	-	-	476.323
Tổng Nợ phải trả	-	-	5.609.790	3.937.942	5.417.112	114.036	9.331.240	-	24.410.120
Mức chênh lệch nhạy cảm với lãi suất nội bảng	283.511	780.765	(2.616.410)	(1.445.617)	(4.197.646)	6.447.300	(1.469.118)	6.768.328	4.551.113
Các cam kết ngoại bảng có tác động tới mức độ nhạy cảm với lãi suất của các tài sản và công nợ (ròng)	-	(1.892.311)	-	-	-	-	-	-	(1.892.311)
Mức chênh lệch nhạy cảm với lãi suất nội, ngoại bảng	283.511	(1.111.546)	(2.616.410)	(1.445.617)	(4.197.646)	6.447.300	(1.469.118)	6.768.328	2.658.802

(*) Khoản mục này không bao gồm số dự phòng rủi ro.

NGÂN HÀNG THƯƠNG MẠI CỔ PHẦN SÀI GÒN CÔNG THƯƠNG
THUYẾT MINH BÁO CÁO TÀI CHÍNH

Mẫu số: B05/TCTD

Thời kỳ tài chính từ ngày 01/01/2023 đến ngày 30/09/2023

Đơn vị tính: Triệu đồng Việt Nam

34.2 Rủi ro thị trường

34.2.2 Rủi ro tiền tệ

Rủi ro tiền tệ là rủi ro mà giá trị của các công cụ tài chính bị biến động xuất phát từ biến động tỷ giá. Ngân hàng được thành lập và hoạt động tại Việt Nam với đồng tiền sử dụng là đồng Việt Nam. Đồng tiền giao dịch chính của Ngân hàng cũng là đồng Việt Nam. Các khoản cho vay và ứng trước cho khách hàng của Ngân hàng chủ yếu bằng đồng Việt Nam và đô la Mỹ. Tuy nhiên, một số tài sản khác của Ngân hàng bằng ngoại tệ khác đồng Việt Nam và đô la Mỹ. Ban Tổng Giám đốc của Ngân hàng đã thiết lập hạn mức trạng thái cho từng loại tiền tệ. Trạng thái đồng tiền được giám sát hàng ngày và chiến lược phòng ngừa rủi ro được Ngân hàng sử dụng để đảm bảo trạng thái đồng tiền được duy trì trong hạn mức đã thiết lập.

Bảng dưới đây trình bày các tài sản và công nợ của Ngân hàng theo loại tiền tệ được quy đổi sang VND tại ngày 30 tháng 09 năm 2023

Chỉ tiêu	EUR được quy đổi	USD được quy đổi	Các ngoại tệ khác được quy đổi	Tổng
Tài sản				
Tiền mặt, vàng bạc, đá quý	353	17.040	508	17.901
Tiền gửi tại ngân hàng Nhà nước	-	52.577	-	52.577
Tiền gửi tại và cho vay các TCTD khác (*)	5.391	945.545	2.908	953.844
Chứng khoán kinh doanh (*)	-	-	-	-
Các công cụ tài chính phái sinh và các tài sản tài chính khác (*)	-	-	-	-
Cho vay khách hàng (*)	-	392.464	-	392.464
Chứng khoán đầu tư (*)	-	-	-	-
Góp vốn, đầu tư dài hạn (*)	-	-	-	-
Tài sản Có khác (*)	-	19.536	-	19.536
Tổng Tài sản	5.744	1.427.162	3.416	1.436.322
Nợ phải trả và Vốn chủ sở hữu				
Tiền gửi của và vay từ NHNN và các TCTD khác	-	873.444	-	873.444
Tiền gửi của khách hàng	4.368	248.609	11	252.988
Các công cụ tài chính phái sinh và các tài sản tài chính khác (*)	-	-	-	-
Vốn tài trợ, ủy thác đầu tư, cho vay TCTD chịu rủi ro	-	-	-	-
Phát hành giấy tờ có giá	-	-	-	-
Các khoản nợ khác	1.376	305.109	3.405	309.890
Vốn và các quỹ	-	-	-	-
Tổng Nợ phải trả và Vốn chủ sở hữu	5.744	1.427.162	3.416	1.436.322
Trạng thái tiền tệ nội bảng	-	-	-	-
Trạng thái tiền tệ ngoại bảng	-	-	-	-
Trạng thái tiền tệ nội, ngoại bảng	-	-	-	-

Thuyết minh này là bộ phận hợp thành Báo cáo tài chính riêng này

NGÂN HÀNG THƯƠNG MẠI CỔ PHẦN SÀI GÒN CÔNG THƯƠNG
THUYẾT MINH BÁO CÁO TÀI CHÍNH

Mẫu số: B05/TCTD

Thời kỳ tài chính từ ngày 01/01/2023 đến ngày 30/09/2023

Đơn vị tính: Triệu đồng Việt Nam

Bảng dưới đây trình bày các tài sản và công nợ của Ngân hàng theo loại tiền tệ được quy đổi sang VND tại ngày 31 tháng 12 năm 2022:

Chỉ tiêu	EUR được quy đổi	USD được quy đổi	Các ngoại tệ khác được quy đổi	Tổng
Tài sản				
Tiền mặt, vàng bạc, đá quý	1.301	17.434	654	19.389
Tiền gửi tại ngân hàng Nhà nước	-	52.725	-	52.725
Tiền, gửi tại và cho vay các TCTD khác (*)	4.212	2.997.122	2.933	3.004.267
Chứng khoán kinh doanh (*)	-	-	-	-
Các công cụ tài chính phái sinh và các tài sản tài chính khác (*)	-	-	-	-
Cho vay khách hàng (*)	-	513.207	-	513.207
Chứng khoán đầu tư (*)	-	-	-	-
Góp vốn, đầu tư dài hạn (*)	-	-	-	-
Tài sản Có khác (*)	-	13.414	-	13.414
Tổng Tài sản	5.513	3.593.902	3.587	3.603.002
Nợ phải trả và Vốn chủ sở hữu				
Tiền gửi của và vay từ NHNN và các TCTD khác	-	1.206.701	-	1.206.701
Tiền gửi của khách hàng	4.812	342.297	10	347.119
Các công cụ tài chính phái sinh và các tài sản tài chính khác (*)	-	1.537.250	-	1.537.250
Vốn tài trợ, ủy thác đầu tư, cho vay TCTD chịu rủi ro	-	-	-	-
Các khoản nợ khác	701	507.654	3.577	511.932
Vốn và các quỹ	-	-	-	-
Tổng Nợ phải trả và Vốn chủ sở hữu	5.513	3.593.902	3.587	3.603.002
Trạng thái tiền tệ nội bảng	-	-	-	-
Trạng thái tiền tệ ngoại bảng	-	-	-	-
Trạng thái tiền tệ nội, ngoại bảng	-	-	-	-

(*) Khoản mục này không bao gồm số dự phòng rủi ro.

THUYẾT MINH BÁO CÁO TÀI CHÍNH

Thời kỳ tài chính từ ngày 01/01/2023 đến ngày 30/09/2023

Đơn vị tính: Triệu đồng Việt Nam

34.2 Rủi ro thị trường

34.2.3 Rủi ro thanh khoản

Rủi ro thanh khoản là rủi ro mà Ngân hàng không thể thực hiện được nghĩa vụ chi trả liên quan đến công nợ tài chính khi đến hạn và không có nguồn vốn thay thế khi khách hàng rút vốn. Hậu quả có thể dẫn đến việc Ngân hàng không còn khả năng thanh toán đối với người gửi tiền và không thực hiện được các cam kết cho vay. Ngân hàng quản lý rủi ro thông qua:

- Kiểm soát hoạt động huy động vốn và cho vay hàng ngày
- Duy trì danh mục đầu tư bao gồm các chứng khoán dễ dàng chuyển đổi thành tiền mặt
- Kiểm soát các chỉ số thanh khoản dựa trên báo cáo tình hình tài chính đảm bảo tuân thủ theo các quy định của Ngân hàng Nhà nước Việt Nam.

Bảng dưới đây tóm tắt các khoản tài sản và nợ của Ngân hàng theo nhóm kỳ hạn tính từ ngày kết thúc năm kế toán 30/09/2023 đến ngày đáo hạn:

Chỉ tiêu	Quá hạn		Trong hạn					Tổng
	Trên 3 tháng	Đến 3 tháng	Đến 1 tháng	Từ 1 - 3 tháng	Từ 3 - 12 tháng	Từ 1 - 5 năm	Trên 5 năm	
Tiền mặt, vàng bạc, đá quý	-	-	189.806	-	-	-	-	189.806
Tiền gửi tại ngân hàng Nhà nước	-	-	3.700.860	-	-	-	-	3.700.860
Tiền gửi tại và cho vay các TCTD khác (*)	-	-	2.163.671	-	-	-	-	2.163.671
Chứng khoán kinh doanh (*)	-	-	-	-	-	-	-	-
Các công cụ tài chính phái sinh và các tài sản tài chính khác (*)	-	-	-	-	-	-	-	-
Cho vay khách hàng (*)	395.783	52.697	902.239	2.389.610	9.998.966	2.539.801	3.237.044	19.516.140
Chứng khoán đầu tư (*)	-	-	1.300.000	212.692	310.481	299.325	575.048	2.697.546
Góp vốn, đầu tư dài hạn (*)	-	-	-	-	-	-	665.883	665.883
Tài sản cố định và Bất động sản đầu tư	-	-	-	-	-	-	1.108.171	1.108.171
Tài sản Có khác (*)	-	-	720.320	-	-	-	-	720.320
Tổng Tài sản	395.783	52.697	8.976.896	2.602.302	10.309.447	2.839.126	5.586.146	30.762.397
Nợ phải trả								
Tiền gửi của và vay từ NHNN và các TCTD khác	-	-	1.756.689	280.000	188	630	338	2.037.845
Tiền gửi của khách hàng	-	-	5.907.825	4.711.097	12.351.479	522.333	-	23.492.734
Các công cụ tài chính phái sinh và các khoản nợ tài chính khác	-	-	-	-	-	-	-	-
Vốn tài trợ, ủy thác đầu tư, cho vay TCTD chịu rủi ro	-	-	-	-	-	-	-	-
Phát hành giấy tờ có giá	-	-	-	-	-	-	-	-
Các khoản nợ khác	-	-	703.840	-	-	-	-	703.840
Tổng Nợ phải trả	-	-	8.368.354	4.991.097	12.351.667	522.963	338	26.234.419
Mức chênh thanh khoản ròng	395.783	52.697	608.542	(2.388.795)	(2.042.220)	2.316.163	5.585.808	4.527.978

THUYẾT MINH BÁO CÁO TÀI CHÍNH

Thời kỳ tài chính từ ngày 01/01/2023 đến ngày 30/09/2023

Đơn vị tính: Triệu đồng Việt Nam

Bảng dưới đây tóm tắt các khoản tài sản và nợ của Ngân hàng theo nhóm kỳ hạn tính từ ngày kết thúc kỳ kế toán 31/12/2022 đến ngày đáo hạn:

Chỉ tiêu	Quá hạn		Trong hạn					Tổng
	Trên 3 tháng	Đến 3 tháng	Đến 1 tháng	Từ 1 - 3 tháng	Từ 3 - 12 tháng	Từ 1 - 5 năm	Trên 5 năm	
Tiền mặt, vàng bạc, đá quý	-	-	243.154	-	-	-	-	243.154
Tiền gửi tại ngân hàng Nhà nước	-	-	885.640	-	-	-	-	885.640
Tiền gửi tại và cho vay các TCTD khác (*)	-	-	2.311.506	1.897.500	850.000	-	-	5.059.006
Chứng khoán kinh doanh (*)	-	-	-	-	-	-	-	-
Các công cụ tài chính phái sinh và các tài sản tài chính khác (*)	-	-	-	1.059	-	-	-	1.059
Cho vay khách hàng (*)	203.925	79.586	1.132.548	2.705.413	8.889.421	2.433.885	3.269.448	18.714.226
Chứng khoán đầu tư (*)	-	-	-	-	-	1.708.617	-	1.708.617
Góp vốn, đầu tư dài hạn (*)	-	-	-	-	-	-	666.383	666.383
Tài sản cố định và Bất động sản đầu tư	-	-	-	-	-	-	1.145.537	1.145.537
Tài sản Có khác (*)	-	-	537.611	-	-	-	-	537.611
Tổng Tài sản	203.925	79.586	5.110.459	4.603.972	9.739.421	4.142.502	5.081.368	28.961.233
Nợ phải trả								
Tiền gửi của và vay từ NHNN và các TCTD khác	-	-	2.336.004	183	485.000	1.128	-	2.822.315
Tiền gửi của khách hàng	-	-	6.316.424	3.679.100	9.515.522	1.600.436	-	21.111.482
Các công cụ tài chính phái sinh và các khoản nợ tài chính khác	-	-	-	-	-	-	-	-
Vốn tài trợ, ủy thác đầu tư, cho vay TCTD chịu rủi ro	-	-	-	-	-	-	-	-
Phát hành giấy tờ có giá	-	-	-	-	-	-	-	-
Các khoản nợ khác	-	-	476.323	-	-	-	-	476.323
Tổng Nợ phải trả	-	-	9.128.751	3.679.283	10.000.522	1.601.564	-	24.410.120
Mức chênh thanh khoản ròng	203.925	79.586	(4.018.292)	924.689	(261.101)	2.540.938	5.081.368	4.551.113

(*) Khoản mục này không bao gồm số dư dự phòng rủi ro.



THUYẾT MINH BÁO CÁO TÀI CHÍNH

Thời kỳ tài chính từ ngày 01/01/2023 đến ngày 30/09/2023

Đơn vị tính: Triệu Đồng Việt Nam

34. Quản lý rủi ro tài chính (tiếp theo)

34.3 Giá trị hợp lý của các tài sản tài chính và công nợ tài chính

Các tài sản tài chính và công nợ tài chính của Ngân hàng đang được ghi nhận theo nguyên tắc giá gốc trừ đi các khoản dự phòng giảm giá tài sản. Do vậy, giá trị ghi sổ của các tài sản tài chính và công nợ tài chính của Ngân hàng có thể có các khác biệt đối với giá trị hợp lý của chúng.

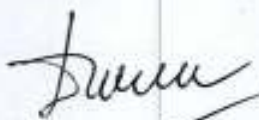
Hiện tại, Ngân hàng chưa thực hiện xác định giá trị hợp lý của tất cả các tài sản tài chính và công nợ tài chính của mình. Ngân hàng sẽ thực hiện việc trình bày giá trị hợp lý của tài sản tài chính và công nợ tài chính khi có các hướng dẫn chi tiết của các cơ quan quản lý.

LẬP BẢNG



Phạm Thị Mùa

KẾ TOÁN TRƯỞNG



Nguyễn Đình Nam

Tp. HCM, ngày 16 tháng 10 năm 2023



TỔNG GIÁM ĐỐC

Trần Minh Giang