

TỔNG CÔNG TY CỔ PHẦN VINACONEX
CÔNG TY CỔ PHẦN NEDI2

CỘNG HÒA XÃ HỘI CHỦ NGHĨA VIỆT NAM
Độc lập - Tự do - Hạnh phúc

Số: 285/2023/CV-TCHC

V/v: Công bố BCTC giữa niên độ đã soát
xét cho kỳ 6 tháng kết thúc ngày
30/6/2023 và giải trình lợi nhuận sau thuế
kết thúc ngày 30/6/2023 so với kết thúc
ngày 30/6/2022

Lào Cai, ngày 7 tháng 8 năm 2023

Kính gửi: - Ủy ban Chứng khoán Nhà Nước
- Sở Giao dịch Chứng khoán Hà Nội

1. Tên Công ty: Công ty Cổ phần Đầu tư và Phát triển điện Miền Bắc 2
 2. Mã chứng khoán: ND2
 3. Địa chỉ trụ sở chính: Thôn San Bang, Xã Bản Vược, Huyện Bát Xát, Tỉnh Lào Cai, Việt Nam.
 4. Điện thoại: 0214 3868 928 Fax: 0214 3868 928
 5. Người thực hiện công bố thông tin: Ông Đỗ Vương Cường Tổng Giám đốc Công ty người đại diện theo Pháp Luật.
 6. Nội dung công bố thông tin:
 - 6.1. Công bố thông tin Báo cáo tài chính giữa niên độ cho kỳ 6 tháng kết thúc ngày 30/06/2023 của Công ty Cổ phần Đầu tư và Phát triển Điện Miền Bắc 2 bao gồm : BCĐKT, BCKQKD, BCLCTT, TMBCTC kèm theo.
 - 6.2. Công bố thông tin về văn bản giải trình chênh lệch lợi nhuận sau thuế 6 tháng đầu năm 2023 so với 6 tháng đầu năm 2022 kèm theo.
 7. Địa chỉ Website đăng tải toàn bộ Báo cáo tài chính giữa niên độ cho kỳ 6 tháng kết thúc ngày 30/06/2023 của Công ty và văn bản giải trình chênh lệch lợi nhuận sau thuế 6 tháng đầu năm 2023 so với 6 tháng đầu năm 2022 tại đường dẫn <http://nedi2.com.vn> của Công ty.
- Chúng tôi xin cam kết các thông tin công bố trên đây là đúng sự thật và hoàn toàn chịu trách nhiệm trước Pháp luật về nội dung các thông tin đã công bố.

Nơi nhận:

- Như kính gửi;
- Lưu TCHC, thư ký.

Người đại diện theo Pháp luật



TỔNG GIÁM ĐỐC
Đỗ Vương Cường

Số: 284/2023/CV-TCHC

Lào Cai, ngày 7 tháng 8 năm 2023

CÔNG BỐ THÔNG TIN ĐỊNH KỲ BÁO CÁO TÀI CHÍNH

Kính gửi: Sở Giao dịch Chứng khoán Hà Nội

Thực hiện quy định tại khoản 3 Điều 14 Thông tư số 96/2020/TT-BTC ngày 16/11/2020 của Bộ Tài chính hướng dẫn công bố thông tin trên thị trường chứng khoán, Công ty Cổ phần Đầu tư và Phát triển Điện Miền Bắc 2 (NEDI2) thực hiện công bố thông tin báo cáo tài chính (BCTC) giữa niên độ cho kỳ 6 tháng kết thúc ngày 30/06/2023 với Sở Giao dịch Chứng khoán Hà Nội như sau:

1. Tên tổ chức:

- Mã chứng khoán: ND2
- Địa chỉ: Thôn San Bang, Xã Bản Vược, Huyện Bát Xát, Tỉnh Lào Cai, Việt Nam
- Điện thoại liên hệ/Tel: (0214) 3868 928 Fax: (0214) 3868 928
- Email: nedi2.hn@nedi2.com.vn Website: nedi2.com.vn

2. Nội dung thông tin công bố:

- BCTC giữa niên độ cho kỳ 6 tháng kết thúc ngày 30/06/2023

BCTC riêng (TCNY không có công ty con và đơn vị kế toán cấp trên có đơn vị trực thuộc);

BCTC hợp nhất (TCNY có công ty con);

BCTC tổng hợp (TCNY có đơn vị kế toán trực thuộc tổ chức bộ máy kế toán riêng).

- Các trường hợp thuộc diện phải giải trình nguyên nhân:

+ Lợi nhuận sau thuế thu nhập doanh nghiệp tại báo cáo kết quả kinh doanh của kỳ báo cáo thay đổi từ 10% trở lên so với báo cáo cùng kỳ năm trước:

Có

Không

Văn bản giải trình trong trường hợp tích có:

Có

Không

Thông tin này đã được công bố trên trang thông tin điện tử của công ty vào ngày: 7/8/2023 tại đường dẫn: <http://nedi2.com.vn>

Chúng tôi xin cam kết các thông tin công bố trên đây là đúng sự thật và hoàn toàn chịu trách nhiệm trước pháp luật về nội dung các thông tin công bố.

Tài liệu đính kèm:

- BCTC giữa niên độ cho kỳ 6 tháng kết thúc ngày 30/06/2023
- Văn bản giải trình chênh lệch lợi nhuận sau thuế 6 tháng đầu năm 2023 so với 6 tháng đầu năm 2022

**ĐẠI DIỆN TỔ CHỨC
NGƯỜI ĐẠI DIỆN THEO PHÁP LUẬT**



TỔNG GIÁM ĐỐC
Đỗ Vương Cường

TỔNG CÔNG TY CỔ PHẦN VINACONEX
CÔNG TY CỔ PHẦN NEDI2

CONG HOÀ XÃ HỘI CHỦ NGHĨA VIỆT NAM
Độc lập - Tự do - Hạnh phúc

Số: 283 /2023/CV-TCKH

V/v: Giải trình chênh lệch lợi nhuận
sau thuế 6 tháng đầu năm 2023 so với 6 tháng
đầu năm 2022

Hà Nội, ngày 7 tháng 8 năm 2023

GIẢI TRÌNH CHÊNH LỆCH LỢI NHUẬN SAU THUẾ

Kính gửi: - Ủy ban Chứng khoán Nhà Nước
- Sở Giao dịch Chứng khoán Hà Nội

Công ty Cổ phần Đầu tư và Phát triển điện Miền Bắc 2 (Nedi2), mã chứng khoán ND2 trân trọng gửi tới Ủy ban Chứng khoán Nhà Nước và Quý Sở lời chào trân trọng nhất.

Căn cứ thông tư số 96/2020/TT-BTC ngày 16/11/2020 về việc công bố thông tin trên thị trường chứng khoán.

Căn cứ vào báo cáo kết quả hoạt động kinh doanh 6 tháng đầu năm 2023 kết thúc ngày 30/06/2023 của Công ty Cổ phần Đầu tư và Phát triển điện Miền Bắc 2, trong đó lợi nhuận sau thuế thu nhập doanh nghiệp 6 tháng đầu năm 2023 so với lợi nhuận sau thuế thu nhập doanh nghiệp 6 tháng đầu năm 2022 có sự thay đổi từ 10% trở lên, Công ty Nedi2 xin giải trình như sau:

Lợi nhuận sau thuế thu nhập doanh nghiệp 6 tháng đầu năm 2023 là 645.559.583 đồng; 6 tháng đầu năm 2022 là 105.486.590.958 đồng, lợi nhuận 6 tháng đầu năm 2023 giảm so với lợi nhuận 6 tháng đầu năm 2022 là 104.841.031.375 đồng.

Nguyên nhân giảm do:

Là doanh nghiệp sản xuất điện (thủy điện) doanh thu sản xuất điện phụ thuộc phần lớn vào thủy văn, lưu lượng nước về hồ bình quân 6 tháng đầu năm 2023 thấp hơn trung bình nhiều năm khoảng 35% và thấp hơn 6 tháng đầu năm 2022 khoảng 50% dẫn đến sản lượng giảm hơn nhiều so với cùng kỳ năm 2022 và các năm trước. Sản lượng 6 tháng đầu năm 2023 đạt 113.469.322 Kwh so với 6 tháng đầu năm 2022 đạt 234.333.442 Kwh. Do vậy sản lượng giảm so với sản lượng 6 tháng đầu năm 2022 là 120.864.120 Kwh.

Trên đây là nội dung giải trình về kết quả hoạt động kinh doanh 6 tháng đầu năm 2023 giảm so với kết quả hoạt động kinh doanh 6 tháng đầu năm 2022 của Công ty Cổ phần Đầu tư và Phát triển điện Miền Bắc 2.

Trân trọng!

Nơi nhận:

- Như kính gửi;
- Lưu TCHC, TCKH.

Người đại diện theo Pháp luật



TỔNG GIÁM ĐỐC
Đỗ Vương Cường

Công ty Cổ phần Đầu tư và Phát triển điện Miền Bắc 2

Báo cáo tài chính giữa niên độ

Cho giai đoạn tài chính sáu tháng kết thúc ngày 30 tháng 6 năm 2023



Công ty Cổ phần Đầu tư và Phát triển điện Miền Bắc 2

MỤC LỤC

	<i>Trang</i>
Thông tin chung	1
Báo cáo của Ban Giám đốc	2
Báo cáo soát xét báo cáo tài chính giữa niên độ	3 - 4
Bảng cân đối kế toán giữa niên độ	5 - 6
Báo cáo kết quả hoạt động kinh doanh giữa niên độ	7
Báo cáo lưu chuyển tiền tệ giữa niên độ	8 - 9
Thuyết minh báo cáo tài chính giữa niên độ	10 - 33

ĐB
C
NS
VI
CH
P
IN K

N
PH
Y. B

Công ty Cổ phần Đầu tư và Phát triển điện Miền Bắc 2

THÔNG TIN CHUNG

CÔNG TY

Công ty Cổ phần Đầu tư và Phát triển điện Miền Bắc 2 ("Công ty") là một công ty cổ phần được thành lập theo Luật Doanh nghiệp của Việt Nam theo Giấy Chứng nhận Đầu tư số 12121000084 do Sở Kế hoạch và Đầu tư tỉnh Lào Cai cấp lần đầu vào ngày 10 tháng 4 năm 2008 và các Giấy Chứng nhận Đăng ký Đầu tư điều chỉnh sau đó với lần điều chỉnh gần nhất là lần thứ 3 được cấp ngày 25 tháng 4 năm 2015. Công ty cũng nhận được Giấy Chứng nhận Đăng ký Doanh nghiệp số 5300215527 cấp ngày 6 tháng 5 năm 2004 với lần điều chỉnh gần nhất là lần thứ 12 vào ngày 30 tháng 5 năm 2023.

Tại ngày 22 tháng 7 năm 2010, Công ty đã hoàn tất việc đăng ký niêm yết tại Sở Giao dịch Chứng khoán Hà Nội với mã chứng khoán là ND2.

Hoạt động chính trong kỳ hiện tại của Công ty là đầu tư xây dựng công trình điện và sản xuất điện, mua bán vật liệu xây dựng, tư vấn thiết kế và nhận thầu xây lắp các công trình dân dụng, điện, bưu chính viễn thông và các hoạt động khác.

Công ty có trụ sở chính tại thôn Ban Sang, xã Bản Vược, huyện Bát Xát, tỉnh Lào Cai, và văn phòng đại diện tại tầng 9, tòa nhà Vinaconex, số 34, đường Láng Hạ, phường Láng Hạ, quận Đống Đa, thành phố Hà Nội, Việt Nam.

HỘI ĐỒNG QUẢN TRỊ

Các thành viên Hội đồng Quản trị trong kỳ và vào ngày lập báo cáo này như sau:

Ông Dương Văn Mậu	Chủ tịch
Ông Vũ Đức Thịnh	Thành viên
Ông Vũ Mạnh Hùng	Thành viên
Ông Katsuhito Miyajima	Thành viên
Ông Yusuke Takahashi	Thành viên

BAN KIỂM SOÁT

Các thành viên Ban kiểm soát trong kỳ và vào ngày lập báo cáo này như sau:

Ông Vũ Văn Mạnh	Trưởng ban	
Bà Nguyễn Thị Quỳnh Trang	Thành viên	
Ông Lê Thanh Hải	Thành viên	Bổ nhiệm ngày 10 tháng 4 năm 2023
Ông Kenichi Suzuki	Thành viên	Miễn nhiệm ngày 10 tháng 4 năm 2023

BAN GIÁM ĐỐC

Các thành viên Ban Giám đốc trong kỳ và vào ngày lập báo cáo này như sau:

Ông Đỗ Vương Cường	Tổng Giám đốc	Bổ nhiệm ngày 29 tháng 5 năm 2023
Ông Ứng Hồng Vận	Tổng Giám đốc	Miễn nhiệm ngày 29 tháng 5 năm 2023
Ông Ngô Mạnh Cường	Phó Tổng Giám đốc	

NGƯỜI ĐẠI DIỆN THEO PHÁP LUẬT

Người đại diện theo pháp luật của Công ty tới ngày 29 tháng 5 năm 2023 là Ông Ứng Hồng Vận và từ ngày 30 tháng 5 năm 2023 tới ngày lập báo cáo tài chính giữa niên độ này là Ông Đỗ Vương Cường, Tổng Giám đốc.

KIỂM TOÁN VIÊN

Công ty Trách nhiệm Hữu hạn Ernst & Young Việt Nam là công ty kiểm toán cho Công ty.

Công ty Cổ phần Đầu tư và Phát triển điện Miền Bắc 2

BÁO CÁO CỦA BAN GIÁM ĐỐC

Ban Giám đốc Công ty Cổ phần Đầu tư và Phát triển điện Miền Bắc 2 ("Công ty") trình bày báo cáo này và báo cáo tài chính giữa niên độ của Công ty cho giai đoạn tài chính sáu tháng kết thúc ngày 30 tháng 6 năm 2023.

TRÁCH NHIỆM CỦA BAN GIÁM ĐỐC ĐỐI VỚI BÁO CÁO TÀI CHÍNH GIỮA NIÊN ĐỘ CỦA CÔNG TY

Ban Giám đốc chịu trách nhiệm đảm bảo báo cáo tài chính giữa niên độ của Công ty cho từng giai đoạn tài chính phản ánh trung thực và hợp lý tình hình tài chính giữa niên độ của Công ty, kết quả hoạt động kinh doanh giữa niên độ và tình hình lưu chuyển tiền tệ giữa niên độ của Công ty trong kỳ. Trong quá trình lập báo cáo tài chính giữa niên độ này, Ban Giám đốc cần phải:

- ▶ lựa chọn các chính sách kế toán thích hợp và áp dụng các chính sách này một cách nhất quán;
- ▶ thực hiện các đánh giá và ước tính một cách hợp lý và thận trọng;
- ▶ nêu rõ các chuẩn mực kế toán áp dụng cho Công ty có được tuân thủ hay không và tất cả những sai lệch trọng yếu so với những chuẩn mực này đã được trình bày và giải thích trong báo cáo tài chính giữa niên độ; và
- ▶ lập báo cáo tài chính giữa niên độ trên cơ sở nguyên tắc hoạt động liên tục trừ trường hợp không thể cho rằng Công ty sẽ tiếp tục hoạt động.

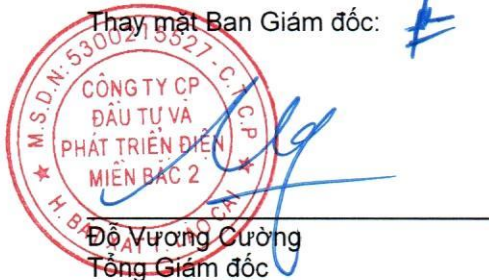
Ban Giám đốc chịu trách nhiệm đảm bảo việc các sổ sách kế toán thích hợp được lưu giữ để phản ánh tình hình tài chính giữa niên độ của Công ty, với mức độ chính xác hợp lý, tại bất kỳ thời điểm nào và đảm bảo rằng các sổ sách kế toán tuân thủ với chế độ kế toán đã được áp dụng. Ban Giám đốc cũng chịu trách nhiệm về việc quản lý các tài sản của Công ty và do đó phải thực hiện các biện pháp thích hợp để ngăn chặn và phát hiện các hành vi gian lận và những vi phạm khác.

Ban Giám đốc cam kết đã tuân thủ những yêu cầu nêu trên trong việc lập báo cáo tài chính giữa niên độ của Công ty kèm theo.

CÔNG BỐ CỦA BAN GIÁM ĐỐC

Theo ý kiến của Ban Giám đốc, báo cáo tài chính giữa niên độ kèm theo phản ánh trung thực và hợp lý tình hình tài chính giữa niên độ của Công ty vào ngày 30 tháng 6 năm 2023, kết quả hoạt động kinh doanh giữa niên độ và tình hình lưu chuyển tiền tệ giữa niên độ cho giai đoạn tài chính sáu tháng kết thúc cùng ngày, phù hợp với các Chuẩn mực Kế toán Việt Nam, Chế độ kế toán doanh nghiệp Việt Nam và các quy định pháp lý có liên quan đến việc lập và trình bày báo cáo tài chính giữa niên độ.

Thay mặt Ban Giám đốc:


Đỗ Vương Cường
Tổng Giám đốc

Lào Cai, Việt Nam

Ngày 4 tháng 8 năm 2023

Số tham chiếu: 12830117/66923461-LR

BÁO CÁO SOÁT XÉT BÁO CÁO TÀI CHÍNH GIỮA NIÊN ĐỘ

Kính gửi: Các cổ đông của Công ty Cổ phần Đầu tư và Phát triển điện Miền Bắc 2

Chúng tôi đã soát xét báo cáo tài chính giữa niên độ kèm theo của Công ty Cổ phần Đầu tư và Phát triển điện Miền Bắc 2 (“Công ty”) được lập ngày 4 tháng 8 năm 2023 và được trình bày từ trang 5 đến trang 33, bao gồm bảng cân đối kế toán giữa niên độ vào ngày 30 tháng 6 năm 2023, báo cáo kết quả hoạt động kinh doanh giữa niên độ và báo cáo lưu chuyển tiền tệ giữa niên độ cho giai đoạn tài chính sáu tháng kết thúc cùng ngày và các thuyết minh báo cáo tài chính giữa niên độ kèm theo.

Trách nhiệm của Ban Giám đốc

Ban Giám đốc Công ty chịu trách nhiệm về việc lập và trình bày trung thực và hợp lý báo cáo tài chính giữa niên độ của Công ty theo các Chuẩn mực kế toán Việt Nam, Chế độ kế toán doanh nghiệp Việt Nam và các quy định pháp lý có liên quan đến việc lập và trình bày báo cáo tài chính giữa niên độ và chịu trách nhiệm về kiểm soát nội bộ mà Ban Giám đốc xác định là cần thiết để đảm bảo cho việc lập và trình bày báo cáo tài chính giữa niên độ của Công ty không có sai sót trọng yếu do gian lận hoặc nhầm lẫn.

Trách nhiệm của Kiểm toán viên

Trách nhiệm của chúng tôi là đưa ra kết luận về báo cáo tài chính giữa niên độ dựa trên kết quả soát xét của chúng tôi. Chúng tôi đã thực hiện công việc soát xét theo Chuẩn mực Việt Nam về hợp đồng dịch vụ soát xét số 2410 - Soát xét thông tin tài chính giữa niên độ do kiểm toán viên độc lập của đơn vị thực hiện.


Công việc soát xét thông tin tài chính giữa niên độ bao gồm việc thực hiện các cuộc phỏng vấn, chủ yếu là phỏng vấn những người chịu trách nhiệm về các vấn đề tài chính kế toán, và thực hiện thủ tục phân tích và các thủ tục soát xét khác. Một cuộc soát xét về cơ bản có phạm vi hẹp hơn một cuộc kiểm toán được thực hiện theo các chuẩn mực kiểm toán Việt Nam và do vậy không cho phép chúng tôi đạt được sự đảm bảo rằng chúng tôi sẽ nhận biết được tất cả các vấn đề trọng yếu có thể được phát hiện trong một cuộc kiểm toán. Theo đó, chúng tôi không đưa ra ý kiến kiểm toán.

PH
UN
M
H
PH
15
TY
TUV
EN
BAC
T.L

Kết luận của Kiểm toán viên

Căn cứ trên kết quả soát xét của chúng tôi, chúng tôi không thấy có vấn đề gì khiến chúng tôi cho rằng báo cáo tài chính giữa niên độ kèm theo không phản ánh trung thực và hợp lý, trên các khía cạnh trọng yếu, tình hình tài chính giữa niên độ của Công ty tại ngày 30 tháng 6 năm 2023, kết quả hoạt động kinh doanh giữa niên độ và tình hình lưu chuyển tiền tệ giữa niên độ cho giai đoạn tài chính sáu tháng kết thúc cùng ngày, phù hợp với các Chuẩn mực kế toán Việt Nam, Chế độ kế toán doanh nghiệp Việt Nam và các quy định pháp lý có liên quan đến việc lập và trình bày báo cáo tài chính giữa niên độ.

Công ty Trách nhiệm Hữu hạn Ernst & Young Việt Nam



Nguyễn Thái Thành
Phó Tổng Giám đốc Cấp cao
Số Giấy CNDKHN kiểm toán: 0402-2023-004-1

Hà Nội, Việt Nam

Ngày 4 tháng 8 năm 2023

TRƯỜNG ĐẠI HỌC
CÔNG NGHIỆP
HÀ NỘI

TRƯỜNG ĐẠI HỌC
CÔNG NGHIỆP
HÀ NỘI

BẢNG CÂN ĐỐI KẾ TOÁN GIỮA NIÊN ĐỘ
ngày 30 tháng 6 năm 2023

Đơn vị tính: VND

Mã số	TÀI SẢN	Thuyết minh	Ngày 30 tháng 6 năm 2023	Ngày 31 tháng 12 năm 2022
100	A. TÀI SẢN NGẮN HẠN		115.269.116.777	156.194.603.855
110	I. Tiền và các khoản tương đương tiền	4	1.060.502.505	93.925.853.669
111	1. Tiền		1.060.502.505	8.599.163.181
112	2. Các khoản tương đương tiền		-	85.326.690.488
130	II. Các khoản phải thu ngắn hạn		88.612.380.489	35.969.879.714
131	1. Phải thu ngắn hạn của khách hàng	5.1	69.007.164.837	20.080.543.526
132	2. Trả trước cho người bán ngắn hạn	5.2	5.179.600.331	4.918.265.853
136	3. Phải thu ngắn hạn khác	6	15.071.631.045	11.617.086.059
137	4. Dự phòng phải thu ngắn hạn khó đòi	6	(646.015.724)	(646.015.724)
140	III. Hàng tồn kho		24.530.500.975	24.739.529.729
141	1. Hàng tồn kho	7	29.071.572.899	29.280.601.653
149	2. Dự phòng giảm giá hàng tồn kho		(4.541.071.924)	(4.541.071.924)
150	IV. Tài sản ngắn hạn khác		1.065.732.808	1.559.340.743
151	1. Chi phí trả trước ngắn hạn		219.694.839	878.779.357
153	2. Thuế và các khoản khác phải thu Nhà nước	11	846.037.969	680.561.386
200	B. TÀI SẢN DÀI HẠN		1.485.178.873.855	1.533.585.206.216
220	I. Tài sản cố định		1.451.976.198.874	1.497.782.177.059
221	1. Tài sản cố định hữu hình	8	1.451.976.198.874	1.497.782.177.059
222	Nguyên giá		2.134.557.964.445	2.134.557.964.445
223	Giá trị khấu hao lũy kế		(682.581.765.571)	(636.775.787.386)
260	II. Tài sản dài hạn khác		33.202.674.981	35.803.029.157
261	1. Chi phí trả trước dài hạn	9	33.202.674.981	35.803.029.157
270	TỔNG CỘNG TÀI SẢN		1.600.447.990.632	1.689.779.810.071

BẢNG CÂN ĐỐI KẾ TOÁN GIỮA NIÊN ĐỘ (tiếp theo)
ngày 30 tháng 6 năm 2023

Đơn vị tính: VND

Mã số	NGUỒN VỐN	Thuyết minh	Ngày 30 tháng 6 năm 2023	Ngày 31 tháng 12 năm 2022
300	C. NỢ PHẢI TRẢ		926.249.479.272	916.238.938.294
310	I. Nợ ngắn hạn		270.097.506.899	180.086.965.921
311	1. Phải trả người bán ngắn hạn	10	2.602.679.212	3.324.034.850
313	2. Thuế và các khoản phải nộp Nhà nước	11	6.584.747.365	3.412.373.966
314	3. Phải trả người lao động		1.359.951.559	5.875.673.954
315	4. Chi phí phải trả ngắn hạn		640.209.689	867.852.234
319	5. Phải trả ngắn hạn khác	12	106.345.463.309	56.471.264.934
320	6. Vay ngắn hạn	13	152.564.455.765	110.000.000.000
322	7. Quỹ khen thưởng, phúc lợi		-	135.765.983
330	II. Nợ dài hạn		656.151.972.373	736.151.972.373
338	1. Vay dài hạn	13	656.151.972.373	736.151.972.373
400	D. VỐN CHỦ SỞ HỮU		674.198.511.360	773.540.871.777
410	I. Vốn chủ sở hữu	14	674.198.511.360	773.540.871.777
411	1. Vốn cổ phần đã phát hành		499.939.607.633	499.939.607.633
411a	- Cổ phiếu phổ thông có quyền biểu quyết		499.939.607.633	499.939.607.633
412	2. Thặng dư vốn cổ phần		14.388.399.680	14.388.399.680
421	3. Lợi nhuận sau thuế chưa phân phối		159.870.504.047	259.212.864.464
421a	- Lợi nhuận sau thuế chưa phân phối lũy kế đến cuối kỳ trước		159.224.944.464	34.622.682.507
421b	- Lợi nhuận sau thuế chưa phân phối kỳ này		645.559.583	224.590.181.957
440	TỔNG CỘNG NGUỒN VỐN		1.600.447.990.632	1.689.779.810.071


 Nguyễn Thị Hiếu
 Người lập


 Đinh Tuấn Anh
 Kế toán trưởng


 Đỗ Vương Cường
 Tổng Giám Đốc




Lào Cai, Việt Nam


Ngày 4 tháng 8 năm 2023

BÁO CÁO KẾT QUẢ HOẠT ĐỘNG KINH DOANH GIỮA NIÊN ĐỘ
cho giai đoạn tài chính sáu tháng kết thúc ngày 30 tháng 6 năm 2023

Đơn vị tính: VND

Mã số	CHỈ TIÊU	Thuyết minh	Cho giai đoạn tài chính sáu tháng kết thúc ngày 30 tháng 6 năm 2023	Cho giai đoạn tài chính sáu tháng kết thúc ngày 30 tháng 6 năm 2022
01	1. Doanh thu bán hàng và cung cấp dịch vụ	15.1	109.251.068.257	222.610.240.072
02	2. Các khoản giảm trừ doanh thu	15.1	-	-
10	3. Doanh thu thuần về bán hàng và cung cấp dịch vụ	15.1	109.251.068.257	222.610.240.072
11	4. Giá vốn hàng bán và dịch vụ cung cấp	16	(59.354.359.514)	(63.619.723.152)
20	5. Lợi nhuận gộp về bán hàng và cung cấp dịch vụ		49.896.708.743	158.990.516.920
21	6. Doanh thu hoạt động tài chính	15.2	677.566.424	983.703.843
22	7. Chi phí tài chính	17	(42.460.583.011)	(39.827.865.145)
23	Trong đó: Chi phí lãi vay		(42.426.109.117)	(39.788.820.272)
25	8. Chi phí bán hàng		-	-
26	9. Chi phí quản lý doanh nghiệp	18	(7.444.223.823)	(9.093.445.704)
30	10. Lợi nhuận thuần từ hoạt động kinh doanh		669.468.333	111.052.909.914
31	11. Thu nhập khác		15.000.000	-
32	12. Chi phí khác		(9.745.753)	(12.392.526)
40	13. Lãi/(lỗ) khác		5.254.247	(12.392.526)
50	14. Tổng lợi nhuận kế toán trước thuế		674.722.580	111.040.517.388
51	15. Chi phí thuế TNDN hiện hành	20.1	(29.162.997)	(5.553.926.430)
60	16. Lợi nhuận sau thuế TNDN		645.559.583	105.486.590.958
70	17. Lãi cơ bản trên cổ phiếu	22	13	2.110
71	18. Lãi suy giảm trên cổ phiếu	22	13	2.110


Nguyễn Thị Hiếu
Người lập


Đinh Tuấn Anh
Kế toán trưởng



Lào Cai, Việt Nam

Ngày 4 tháng 8 năm 2023

BÁO CÁO LƯU CHUYỂN TIỀN TỆ GIỮA NIÊN ĐỘ
cho giai đoạn tài chính sáu tháng kết thúc ngày 30 tháng 6 năm 2023

Đơn vị tính: VND

Mã số	CHỈ TIÊU	Thuyết minh	Cho giai đoạn tài chính sáu tháng kết thúc ngày 30 tháng 6 năm 2023	Cho giai đoạn tài chính sáu tháng kết thúc ngày 30 tháng 6 năm 2022
	I. LƯU CHUYỂN TIỀN TỪ HOẠT ĐỘNG KINH DOANH			
01	Tổng lợi nhuận trước thuế		674.722.580	111.040.517.388
02	<i>Điều chỉnh cho các khoản:</i> Khấu hao tài sản cố định hữu hình		45.805.978.185 (677.566.424)	45.784.255.968 (983.703.843)
05	Lãi từ hoạt động đầu tư	15.2		
06	Chi phí lãi vay	17	42.426.109.117	39.788.820.272
08	Lợi nhuận từ hoạt động kinh doanh trước thay đổi vốn lưu động		88.229.243.458	195.629.889.785
09	Tăng các khoản phải thu		(52.837.140.355)	(42.630.784.395)
10	Giảm hàng tồn kho		209.028.754	634.648.587
11	Giảm các khoản phải trả		(2.279.146.559)	(3.726.941.200)
12	Giảm chi phí trả trước		3.259.438.694	1.380.713.650
14	Tiền lãi vay đã trả		(42.653.751.662)	(40.057.498.527)
15	Thuế thu nhập doanh nghiệp đã nộp		-	(686.128.167)
17	Tiền chi khác cho hoạt động kinh doanh		(135.765.983)	(5.287.765.000)
20	Lưu chuyển tiền thuần (sử dụng vào)/ từ hoạt động kinh doanh		(6.208.093.653)	105.256.134.733
	II. LƯU CHUYỂN TIỀN TỪ HOẠT ĐỘNG ĐẦU TƯ			
27	Tiền thu lãi tiền gửi		677.566.424	983.703.843
30	Lưu chuyển tiền thuần từ hoạt động đầu tư		677.566.424	983.703.843
	III. LƯU CHUYỂN TIỀN TỪ HOẠT ĐỘNG TÀI CHÍNH			
33	Tiền thu từ đi vay		9.102.142.260	4.186.778.066
34	Tiền trả nợ gốc vay		(46.537.686.495)	(73.775.724.323)
36	Cổ tức đã trả cho chủ sở hữu		(49.899.279.700)	(142.348.050)
40	Lưu chuyển tiền thuần sử dụng vào hoạt động tài chính		(87.334.823.935)	(69.731.294.307)

BÁO CÁO LƯU CHUYỂN TIỀN TỆ GIỮA NIÊN ĐỘ (tiếp theo)
cho giai đoạn tài chính sáu tháng kết thúc ngày 30 tháng 6 năm 2023

Đơn vị tính: VND

Mã số	CHỈ TIÊU	Thuyết minh	Cho giai đoạn tài chính sáu tháng kết thúc ngày 30 tháng 6 năm 2023	Cho giai đoạn tài chính sáu tháng kết thúc ngày 30 tháng 6 năm 2022
50	Lưu chuyển tiền thuần trong kỳ		(92.865.351.164)	36.508.544.269
60	Tiền và các khoản tương đương tiền đầu kỳ		93.925.853.669	81.132.093.378
70	Tiền và các khoản tương đương tiền cuối kỳ	4	1.060.502.505	117.640.637.647



Nguyễn Thị Hiếu
Người lập



Đinh Tuấn Anh
Kế toán trưởng



Đỗ Vương Cường
Tổng Giám Đốc

Lào Cai, Việt Nam

Ngày 4 tháng 8 năm 2023

THUYẾT MINH BÁO CÁO TÀI CHÍNH GIỮA NIÊN ĐỘ

vào ngày 30 tháng 6 năm 2023 và cho giai đoạn tài chính sáu tháng kết thúc cùng ngày

1. THÔNG TIN VỀ CÔNG TY

Công ty Cổ phần Đầu tư và Phát triển điện Miền Bắc 2 (“Công ty”) là một công ty cổ phần được thành lập theo Luật Doanh nghiệp của Việt Nam theo Giấy Chứng nhận Đầu tư số 12121000084 do Sở Kế hoạch và Đầu tư tỉnh Lào Cai cấp lần đầu vào ngày 10 tháng 4 năm 2008 và các Giấy Chứng nhận Đăng ký Đầu tư điều chỉnh sau đó với lần điều chỉnh gần nhất là lần thứ 3 được cấp ngày 25 tháng 4 năm 2015. Công ty cũng nhận được Giấy Chứng nhận Đăng ký Doanh nghiệp số 5300215527 ngày 6 tháng 5 năm 2004 với lần điều chỉnh gần nhất là lần thứ 12 vào ngày 30 tháng 5 năm 2023.

Tại ngày 22 tháng 7 năm 2010, Công ty đã hoàn tất việc đăng ký niêm yết tại Sở Giao dịch Chứng khoán Hà Nội với mã chứng khoán là ND2.

Hoạt động chính trong kỳ hiện tại của Công ty là đầu tư xây dựng công trình điện và sản xuất điện, mua bán vật liệu xây dựng, tư vấn thiết kế và nhận thầu xây lắp các công trình dân dụng, điện, bưu chính viễn thông và các hoạt động khác.

Chu kỳ sản xuất, kinh doanh thông thường của Công ty là 12 tháng.

Công ty có trụ sở chính tại tại thôn Ban Sang, xã Bản Vược, huyện Bát Xát, tỉnh Lào Cai và văn phòng đại diện tại tầng 9, tòa nhà Vinaconex, số 34, đường Láng Hạ, phường Láng Hạ, quận Đống Đa, thành phố Hà Nội, Việt Nam.

Số lượng nhân viên của Công ty tại ngày 30 tháng 6 năm 2023 là 81 (ngày 31 tháng 12 năm 2022: 83).

2. CƠ SỞ TRÌNH BÀY

2.1 Chuẩn mực và Chế độ kế toán áp dụng

Báo cáo tài chính giữa niên độ của Công ty được trình bày bằng đồng Việt Nam (“VND”) và được lập phù hợp với Chế độ kế toán doanh nghiệp Việt Nam và Chuẩn mực kế toán Việt Nam số 27 – Báo cáo tài chính giữa niên độ và các Chuẩn mực kế toán Việt Nam khác do Bộ Tài chính ban hành theo:

- ▶ Quyết định số 149/2001/QĐ-BTC ngày 31 tháng 12 năm 2001 về việc ban hành bốn Chuẩn mực kế toán Việt Nam (Đợt 1);
- ▶ Quyết định số 165/2002/QĐ-BTC ngày 31 tháng 12 năm 2002 về việc ban hành sáu Chuẩn mực kế toán Việt Nam (Đợt 2);
- ▶ Quyết định số 234/2003/QĐ-BTC ngày 30 tháng 12 năm 2003 về việc ban hành sáu Chuẩn mực kế toán Việt Nam (Đợt 3);
- ▶ Quyết định số 12/2005/QĐ-BTC ngày 15 tháng 2 năm 2005 về việc ban hành sáu Chuẩn mực kế toán Việt Nam (Đợt 4); và
- ▶ Quyết định số 100/2005/QĐ-BTC ngày 28 tháng 12 năm 2005 về việc ban hành bốn Chuẩn mực kế toán Việt Nam (Đợt 5).

Theo đó, báo cáo tài chính giữa niên độ được trình bày kèm theo và việc sử dụng báo cáo này không dành cho các đối tượng không được cung cấp các thông tin về các thủ tục và nguyên tắc và thông lệ kế toán tại Việt Nam và hơn nữa không được chủ định trình bày tình hình tài chính, kết quả hoạt động kinh doanh và lưu chuyển tiền tệ theo các nguyên tắc và thông lệ kế toán được chấp nhận rộng rãi ở các nước và lãnh thổ khác ngoài Việt Nam.

2.2 Hình thức sổ kế toán áp dụng

Hình thức sổ kế toán được áp dụng của Công ty là hình thức Nhật ký chung.

THUYẾT MINH BÁO CÁO TÀI CHÍNH GIỮA NIÊN ĐỘ (tiếp theo)

vào ngày 30 tháng 6 năm 2023 và cho giai đoạn tài chính sáu tháng kết thúc cùng ngày

2. CƠ SỞ TRÌNH BÀY (tiếp theo)

2.3 Kỳ kế toán năm

Kỳ kế toán năm của Công ty áp dụng cho việc lập báo cáo tài chính bắt đầu từ ngày 1 tháng 1 và kết thúc ngày 31 tháng 12.

2.4 Đơn vị tiền tệ trong kế toán

Báo cáo tài chính giữa niên độ được lập bằng đơn vị tiền tệ trong kế toán của Công ty là đồng Việt Nam (VND).

3. TÓM TẮT CÁC CHÍNH SÁCH KẾ TOÁN CHỦ YẾU

3.1 Tiền và các khoản tương đương tiền

Tiền bao gồm tiền mặt tại quỹ, tiền gửi ngân hàng và các khoản đầu tư ngắn hạn có thời hạn gốc không quá ba tháng, có tính thanh khoản cao, có khả năng chuyển đổi dễ dàng thành các lượng tiền xác định và không có nhiều rủi ro trong chuyển đổi thành tiền.

3.2 Hàng tồn kho

Hàng tồn kho được ghi nhận theo giá thấp hơn giữa giá thành để đưa mỗi sản phẩm đến vị trí và điều kiện hiện tại và giá trị thuần có thể thực hiện được.

Giá trị thuần có thể thực hiện được là giá bán ước tính của hàng tồn kho trong điều kiện kinh doanh bình thường trừ chi phí ước tính để hoàn thành và chi phí bán hàng ước tính.

Công ty áp dụng phương pháp kê khai thường xuyên để hạch toán hàng tồn kho là nguyên vật liệu và công cụ, dụng cụ với giá trị được xác định theo phương pháp bình quân gia quyền.

Dự phòng giảm giá hàng tồn kho

Dự phòng giảm giá hàng tồn kho được trích lập cho phần giá trị dự kiến bị tổn thất do các khoản suy giảm trong giá trị (do giảm giá, hư hỏng, kém phẩm chất, lỗi thời v.v.) có thể xảy ra đối với nguyên vật liệu và công cụ, dụng cụ thuộc quyền sở hữu của Công ty dựa trên bằng chứng hợp lý về sự suy giảm giá trị tại ngày kết thúc kỳ kế toán.

Số tăng hoặc giảm khoản dự phòng giảm giá hàng tồn kho được hạch toán vào giá vốn hàng bán trên báo cáo kết quả hoạt động kinh doanh giữa niên độ.

3.3 Các khoản phải thu

Các khoản phải thu được trình bày trên báo cáo tài chính giữa niên độ theo giá trị ghi sổ các khoản phải thu từ khách hàng và phải thu khác sau khi trừ các khoản dự phòng được lập cho các khoản phải thu khó đòi.

Dự phòng nợ phải thu khó đòi thể hiện phần giá trị của các khoản phải thu mà Công ty dự kiến không có khả năng thu hồi tại ngày kết thúc kỳ kế toán. Tăng hoặc giảm số dư tài khoản dự phòng được hạch toán vào chi phí quản lý doanh nghiệp trên báo cáo kết quả hoạt động kinh doanh giữa niên độ.

THUYẾT MINH BÁO CÁO TÀI CHÍNH GIỮA NIÊN ĐỘ (tiếp theo)
 vào ngày 30 tháng 6 năm 2023 và cho giai đoạn tài chính sáu tháng kết thúc cùng ngày

3. TÓM TẮT CÁC CHÍNH SÁCH KẾ TOÁN CHỦ YẾU (tiếp theo)

3.4 Tài sản cố định hữu hình

Tài sản cố định hữu hình được thể hiện theo nguyên giá trừ đi giá trị khấu hao lũy kế.

Nguyên giá tài sản cố định hữu hình bao gồm giá mua và những chi phí có liên quan trực tiếp đến việc đưa tài sản vào sẵn sàng hoạt động như dự kiến.

Các chi phí mua sắm, nâng cấp và đổi mới tài sản cố định được ghi tăng nguyên giá của tài sản và chi phí bảo trì, sửa chữa được hạch toán vào báo cáo kết quả hoạt động kinh doanh giữa niên độ khi phát sinh.

Khi tài sản cố định hữu hình được bán hay thanh lý, các khoản lãi hoặc lỗ phát sinh do thanh lý tài sản (là phần chênh lệch giữa giữa tiền thu thuần từ việc bán tài sản với giá trị còn lại của tài sản) được hạch toán vào báo cáo kết quả hoạt động kinh doanh giữa niên độ.

3.5 Thuê tài sản

Việc xác định một thỏa thuận có phải là thỏa thuận thuê tài sản hay không dựa trên bản chất của thỏa thuận đó tại thời điểm khởi đầu: liệu việc thực hiện thỏa thuận này có phụ thuộc vào việc sử dụng một tài sản nhất định và thỏa thuận có bao gồm điều khoản về quyền sử dụng tài sản hay không.

Thỏa thuận thuê tài sản được phân loại là thuê tài chính nếu theo hợp đồng thuê tài sản bên cho thuê chuyển giao phần lớn rủi ro và lợi ích gắn liền với quyền sở hữu tài sản cho bên đi thuê. Tất cả các thỏa thuận thuê tài sản khác được phân loại là thuê hoạt động.

Trong trường hợp Công ty là bên đi thuê

Các khoản tiền thuê theo hợp đồng thuê hoạt động được hạch toán vào báo cáo kết quả hoạt động kinh doanh giữa niên độ theo phương pháp đường thẳng trong suốt thời hạn của hợp đồng thuê.

3.6 Khấu hao

Khấu hao tài sản cố định hữu hình được trích theo phương pháp khấu hao đường thẳng trong suốt thời gian hữu dụng ước tính của các tài sản như sau:

Nhà cửa, vật kiến trúc	6 - 50 năm
Máy móc thiết bị	3 - 20 năm
Phương tiện vận tải	6 - 10 năm
Thiết bị văn phòng	3 - 5 năm

3.7 Chi phí đi vay

Chi phí đi vay bao gồm lãi tiền vay và các chi phí khác phát sinh liên quan trực tiếp đến các khoản vay của doanh nghiệp. Chi phí đi vay được hạch toán như chi phí phát sinh trong kỳ.

3.8 Chi phí trả trước

Chi phí trả trước bao gồm các chi phí trả trước ngắn hạn hoặc chi phí trả trước dài hạn trên bảng cân đối kế toán giữa niên độ và được phân bổ trong khoảng thời gian trả trước hoặc thời gian các lợi ích kinh tế tương ứng được tạo ra từ các chi phí này.

THUYẾT MINH BÁO CÁO TÀI CHÍNH GIỮA NIÊN ĐỘ (tiếp theo)

vào ngày 30 tháng 6 năm 2023 và cho giai đoạn tài chính sáu tháng kết thúc cùng ngày

3. TÓM TẮT CÁC CHÍNH SÁCH KẾ TOÁN CHỦ YẾU (tiếp theo)

3.9 Các khoản phải trả và chi phí trích trước

Các khoản phải trả và chi phí trích trước được ghi nhận cho số tiền phải trả trong tương lai liên quan đến hàng hóa và dịch vụ đã nhận được không phụ thuộc vào việc Công ty đã nhận được hóa đơn của nhà cung cấp hay chưa.

3.10 Các nghiệp vụ bằng ngoại tệ

Các nghiệp vụ phát sinh bằng các đơn vị tiền tệ khác với đơn vị tiền tệ kế toán của Công ty (VND) được hạch toán theo tỷ giá giao dịch thực tế vào ngày phát sinh nghiệp vụ theo nguyên tắc sau.

- ▶ Nghiệp vụ làm phát sinh các khoản phải thu được hạch toán theo tỷ giá mua của ngân hàng thương mại nơi Công ty chỉ định khách hàng thanh toán;
- ▶ Nghiệp vụ làm phát sinh các khoản phải trả được hạch toán theo tỷ giá bán của ngân hàng thương mại nơi Công ty dự kiến giao dịch;
- ▶ Giao dịch góp vốn hoặc nhận vốn góp được hạch toán theo tỷ giá mua ngoại tệ của ngân hàng nơi doanh nghiệp mở tài khoản để nhận vốn của nhà đầu tư; và
- ▶ Giao dịch mua sắm tài sản hoặc các khoản chi phí được thanh toán ngay bằng ngoại tệ (không qua các tài khoản phải trả) được hạch toán theo tỷ giá mua của ngân hàng thương mại nơi Công ty thực hiện thanh toán.

Tại ngày kết thúc kỳ kế toán, các khoản mục tiền tệ có gốc ngoại tệ được đánh giá lại theo tỷ giá giao dịch thực tế tại ngày của bảng cân đối kế toán riêng giữa niên độ theo nguyên tắc sau.

- ▶ Các khoản mục tiền tệ được phân loại là tài sản được đánh giá lại theo tỷ giá mua của ngân hàng thương mại nơi Công ty thường xuyên có giao dịch; và
- ▶ Các khoản mục tiền tệ được phân loại là nợ phải trả được đánh giá lại theo tỷ giá bán của ngân hàng thương mại nơi Công ty thường xuyên có giao dịch.

Tất cả các khoản chênh lệch tỷ giá phát sinh được hạch toán vào báo cáo kết quả hoạt động kinh doanh giữa niên độ.

3.11 Phân chia lợi nhuận

Lợi nhuận thuần sau thuế thu nhập doanh nghiệp có thể được chia cho các cổ đông sau khi được Đại hội đồng cổ đông phê duyệt và sau khi đã trích lập các quỹ dự phòng theo Điều lệ của Công ty và các quy định của pháp luật Việt Nam.

Công ty trích lập các quỹ dự phòng sau từ lợi nhuận thuần sau thuế thu nhập doanh nghiệp của Công ty theo đề nghị của Hội đồng Quản trị và được các cổ đông phê duyệt tại Đại hội đồng cổ đông thường niên.

Quỹ khen thưởng và phúc lợi

Quỹ này được trích lập để khen thưởng, khuyến khích vật chất, đem lại lợi ích chung và nâng cao phúc lợi cho công nhân viên, và được trình bày như một khoản phải trả trên bảng cân đối kế toán giữa niên độ.

THUYẾT MINH BÁO CÁO TÀI CHÍNH GIỮA NIÊN ĐỘ (tiếp theo)

vào ngày 30 tháng 6 năm 2023 và cho giai đoạn tài chính sáu tháng kết thúc cùng ngày

3. TÓM TẮT CÁC CHÍNH SÁCH KẾ TOÁN CHỦ YẾU (tiếp theo)

3.12 Ghi nhận doanh thu

Doanh thu được ghi nhận khi Công ty có khả năng nhận được các lợi ích kinh tế có thể xác định được một cách chắc chắn. Doanh thu được xác định theo giá trị hợp lý của các khoản đã thu hoặc sẽ thu được sau khi trừ đi các khoản chiết khấu thương mại, giảm giá hàng bán và hàng bán bị trả lại. Các điều kiện ghi nhận cụ thể sau đây cũng phải được đáp ứng khi ghi nhận doanh thu:

Doanh thu bán điện

Doanh thu bán điện được ghi nhận dựa trên đối chiếu và xác nhận sản lượng đầu ra hàng tháng giữa bên mua và bên bán, với giá được quy định trong hợp đồng mua bán điện.

Doanh thu cung cấp dịch vụ

Khi có thể xác định được kết quả hợp đồng một cách chắc chắn, doanh thu sẽ được ghi nhận dựa vào mức độ hoàn thành công việc. Mức độ hoàn thành công việc được xác định theo khối lượng công việc đã được khách hàng xác nhận.

Tiền lãi

Doanh thu được ghi nhận khi tiền lãi phát sinh trên cơ sở dồn tích (có tính đến lợi tức mà tài sản đem lại) trừ khi khả năng thu hồi tiền lãi không chắc chắn.

3.13 Thuế

Thuế thu nhập hiện hành

Tài sản thuế thu nhập và thuế thu nhập phải nộp cho kỳ hiện hành và các kỳ trước được xác định bằng số tiền dự kiến được thu hồi từ hoặc phải nộp cho cơ quan thuế, dựa trên các mức thuế suất và các luật thuế có hiệu lực đến ngày kết thúc kỳ kế toán.

Thuế thu nhập hiện hành được ghi nhận vào kết quả hoạt động kinh doanh giữa niên độ ngoại trừ trường hợp thuế thu nhập phát sinh liên quan đến một khoản mục được ghi thẳng vào vốn chủ sở hữu, trong trường hợp này, thuế thu nhập hiện hành cũng được ghi nhận trực tiếp vào vốn chủ sở hữu.

Công ty chỉ được bù trừ các tài sản thuế thu nhập hiện hành và thuế thu nhập hiện hành phải nộp khi Công ty có quyền hợp pháp được bù trừ giữa tài sản thuế thu nhập hiện hành với thuế thu nhập hiện hành phải nộp và Công ty dự định thanh toán thuế thu nhập hiện hành phải nộp và tài sản thuế thu nhập hiện hành trên cơ sở thuần.

Thuế thu nhập hoãn lại

Thuế thu nhập hoãn lại được xác định cho các khoản chênh lệch tạm thời tại ngày kết thúc kỳ kế toán giữa cơ sở tính thuế thu nhập của các tài sản và nợ phải trả và giá trị ghi sổ của các khoản mục này trong báo cáo tài chính giữa niên độ.

Thuế thu nhập hoãn lại phải trả được ghi nhận cho tất cả các khoản chênh lệch tạm thời chịu thuế, ngoại trừ:

- ▶ Thuế thu nhập hoãn lại phải trả phát sinh từ ghi nhận ban đầu của một tài sản hay nợ phải trả từ một giao dịch mà giao dịch này không có ảnh hưởng đến lợi nhuận kế toán và lợi nhuận tính thuế thu nhập (hoặc lỗ tính thuế) tại thời điểm phát sinh giao dịch; và
- ▶ Các chênh lệch tạm thời chịu thuế gắn liền với các khoản đầu tư vào công ty liên kết và các khoản vốn góp liên doanh khi Công ty có khả năng kiểm soát thời gian hoàn nhập khoản chênh lệch tạm thời và chắc chắn khoản chênh lệch tạm thời sẽ không được hoàn nhập trong tương lai có thể dự đoán.

THUYẾT MINH BÁO CÁO TÀI CHÍNH GIỮA NIÊN ĐỘ (tiếp theo)

vào ngày 30 tháng 6 năm 2023 và cho giai đoạn tài chính sáu tháng kết thúc cùng ngày

3. TÓM TẮT CÁC CHÍNH SÁCH KẾ TOÁN CHỦ YẾU (tiếp theo)

3.13 Thuế (tiếp theo)

Thuế thu nhập hoãn lại (tiếp theo)

Tài sản thuế thu nhập hoãn lại cần được ghi nhận cho tất cả các chênh lệch tạm thời được khấu trừ, giá trị được khấu trừ chuyển sang các kỳ sau của các khoản lỗ tính thuế và các khoản ưu đãi thuế chưa sử dụng, khi chắc chắn trong tương lai sẽ có lợi nhuận tính thuế để sử dụng những chênh lệch tạm thời được khấu trừ, các khoản lỗ tính thuế và các ưu đãi thuế chưa sử dụng này, ngoại trừ:

- ▶ Tài sản thuế hoãn lại phát sinh từ ghi nhận ban đầu của một tài sản hoặc nợ phải trả từ một giao dịch mà giao dịch này không có ảnh hưởng đến lợi nhuận kế toán và lợi nhuận tính thuế thu nhập (hoặc lỗ tính thuế) tại thời điểm phát sinh giao dịch; và
- ▶ Tất cả các chênh lệch tạm thời được khấu trừ phát sinh từ các khoản đầu tư vào công ty liên kết và các khoản vốn góp liên doanh khi chắc chắn là chênh lệch tạm thời sẽ được hoàn nhập trong tương lai có thể dự đoán được và có lợi nhuận chịu thuế để sử dụng được khoản chênh lệch tạm thời đó.

Giá trị ghi sổ của tài sản thuế thu nhập doanh nghiệp hoãn lại phải được xem xét lại vào ngày kết thúc kỳ kế toán và phải giảm giá trị ghi sổ của tài sản thuế thu nhập hoãn lại đến mức bảo đảm chắc chắn có đủ lợi nhuận tính thuế cho phép lợi ích của một phần hoặc toàn bộ tài sản thuế thu nhập hoãn lại được sử dụng. Các tài sản thuế thu nhập doanh nghiệp hoãn lại chưa được ghi nhận trước đây được xem xét lại vào ngày kết thúc kỳ kế toán và được ghi nhận khi chắc chắn có đủ lợi nhuận tính thuế trong tương lai để có thể sử dụng các tài sản thuế thu nhập hoãn lại chưa ghi nhận này.

Tài sản thuế thu nhập hoãn lại và thuế thu nhập hoãn lại phải trả được xác định theo thuế suất dự tính sẽ áp dụng cho kỳ tài chính khi tài sản được thu hồi hay nợ phải trả được thanh toán, dựa trên các mức thuế suất và luật thuế có hiệu lực vào ngày kết thúc kỳ kế toán.

Thuế thu nhập hoãn lại được ghi nhận vào kết quả hoạt động kinh doanh giữa niên độ ngoại trừ trường hợp thuế thu nhập phát sinh liên quan đến một khoản mục được ghi thẳng vào vốn chủ sở hữu, trong trường hợp này, thuế thu nhập hoãn lại cũng được ghi nhận trực tiếp vào vốn chủ sở hữu.

Công ty chỉ được bù trừ các tài sản thuế thu nhập hoãn lại và thuế thu nhập hoãn lại phải trả khi doanh nghiệp có quyền hợp pháp được bù trừ giữa tài sản thuế thu nhập hiện hành với thuế thu nhập hiện hành phải nộp và các tài sản thuế thu nhập hoãn lại và thuế thu nhập hoãn lại phải trả này liên quan tới thuế thu nhập doanh nghiệp được quản lý bởi cùng một cơ quan thuế:

- ▶ đối với cùng một đơn vị chịu thuế; hoặc
- ▶ Công ty dự định thanh toán thuế thu nhập hiện hành phải trả và tài sản thuế thu nhập hiện hành trên cơ sở thuần hoặc thu hồi tài sản đồng thời với việc thanh toán nợ phải trả trong từng kỳ tương lai khi các khoản trọng yếu của thuế thu nhập hoãn lại phải trả hoặc tài sản thuế thu nhập hoãn lại được thanh toán hoặc thu hồi.

THUYẾT MINH BÁO CÁO TÀI CHÍNH GIỮA NIÊN ĐỘ (tiếp theo)
vào ngày 30 tháng 6 năm 2023 và cho giai đoạn tài chính sáu tháng kết thúc cùng ngày

3. TÓM TẮT CÁC CHÍNH SÁCH KẾ TOÁN CHỦ YẾU (tiếp theo)

3.14 Thông tin theo bộ phận

Một bộ phận là một cấu phần có thể xác định riêng biệt của Công ty tham gia vào việc cung cấp các sản phẩm hoặc dịch vụ liên quan (bộ phận được chia theo hoạt động kinh doanh) hoặc cung cấp sản phẩm hoặc dịch vụ trong một môi trường kinh tế cụ thể (bộ phận được chia theo khu vực theo địa lý). Mỗi một bộ phận này chịu rủi ro và thu được lợi ích khác biệt so với các bộ phận khác.

Hoạt động sản xuất kinh doanh của Công ty là sản xuất và kinh doanh điện với doanh thu trong năm chiếm trên 99% tổng doanh thu bán hàng và cung cấp dịch vụ và toàn bộ hoạt động sản xuất kinh doanh của Công ty đều diễn ra trên lãnh thổ Việt Nam. Vì vậy, rủi ro và tỷ suất sinh lời của Công ty không bị tác động chủ yếu bởi những khác biệt về sản phẩm mà Công ty sản xuất ra hoặc do Công ty hoạt động tại nhiều khu vực địa lý khác nhau. Theo đó, Công ty chỉ có một bộ phận theo hoạt động kinh doanh theo sản phẩm hay khu vực địa lý và Công ty không cần phải trình bày thông tin theo bộ phận.

3.15 Các bên liên quan

Các bên được coi là bên liên quan của Công ty nếu một bên có khả năng, trực tiếp hoặc gián tiếp, kiểm soát bên kia hoặc gây ảnh hưởng đáng kể tới bên kia trong việc ra các quyết định tài chính và hoạt động, hoặc khi Công ty và bên kia cùng chịu sự kiểm soát chung hoặc ảnh hưởng đáng kể chung. Các bên liên quan nêu trên có thể là các công ty hoặc các cá nhân, bao gồm cả các thành viên mật thiết trong gia đình của họ.

4. TIỀN VÀ CÁC KHOẢN TƯƠNG ĐƯƠNG TIỀN

	<i>Đơn vị tính: VND</i>	
	<i>Ngày 30 tháng 6 năm 2023</i>	<i>Ngày 31 tháng 12 năm 2022</i>
Tiền mặt	574.203.309	887.834.379
Tiền gửi ngân hàng	486.299.196	7.711.328.802
Các khoản tương đương tiền	-	85.326.690.488
TỔNG CỘNG	1.060.502.505	93.925.853.669

5. PHẢI THU KHÁCH HÀNG VÀ TRẢ TRƯỚC CHO NGƯỜI BÁN

5.1 Phải thu ngắn hạn của khách hàng

	<i>Đơn vị tính: VND</i>	
	<i>Ngày 30 tháng 6 năm 2023</i>	<i>Ngày 31 tháng 12 năm 2022</i>
Công ty Mua bán điện - Tập đoàn Điện lực Việt Nam	69.007.164.837	20.080.543.526
TỔNG CỘNG	69.007.164.837	20.080.543.526

THUYẾT MINH BÁO CÁO TÀI CHÍNH GIỮA NIÊN ĐỘ (tiếp theo)
vào ngày 30 tháng 6 năm 2023 và cho giai đoạn tài chính sáu tháng kết thúc cùng ngày

5. PHẢI THU KHÁCH HÀNG VÀ TRẢ TRƯỚC CHO NGƯỜI BÁN (tiếp theo)

5.2 Trả trước cho người bán ngắn hạn

Đơn vị tính: VND

	<i>Ngày 30 tháng 6 năm 2023</i>	<i>Ngày 31 tháng 12 năm 2022</i>
Công ty TNHH Yokogawa Việt Nam	3.940.889.400	3.940.889.400
Công ty TNHH Hệ thống Cơ điện MD	313.953.578	-
Công ty Cổ phần Tư vấn Xây dựng Điện 1	250.084.000	250.084.000
Công ty Cổ phần Xây dựng Hạ tầng Việt Hưng	212.158.655	212.158.655
Các đối tượng khác	462.514.698	515.133.798
TỔNG CỘNG	<u>5.179.600.331</u>	<u>4.918.265.853</u>

6. PHẢI THU NGẮN HẠN KHÁC

Đơn vị tính: VND

	<i>Ngày 30 tháng 6 năm 2023</i>		<i>Ngày 31 tháng 12 năm 2022</i>	
	<i>Giá trị</i>	<i>Dự phòng</i>	<i>Giá trị</i>	<i>Dự phòng</i>
Phải thu Công ty Mua bán điện – Tập đoàn Điện lực Việt Nam	9.114.601.611	-	6.182.868.555	-
Tạm ứng cho nhân viên	3.747.100.000	-	4.775.811.000	-
Phải thu khác	2.209.929.434	(646.015.724)	658.406.504	(646.015.724)
TỔNG CỘNG	<u>15.071.631.045</u>	<u>(646.015.724)</u>	<u>11.617.086.059</u>	<u>(646.015.724)</u>

7. HÀNG TỒN KHO

Đơn vị tính: VND

	<i>Ngày 30 tháng 6 năm 2023</i>		<i>Ngày 31 tháng 12 năm 2022</i>	
	<i>Giá gốc</i>	<i>Dự phòng</i>	<i>Giá gốc</i>	<i>Dự phòng</i>
Nguyên liệu, vật liệu	1.191.311.566	(793.421.954)	1.209.133.363	(793.421.954)
Công cụ, dụng cụ	27.880.261.333	(3.747.649.970)	28.071.468.290	(3.747.649.970)
TỔNG CỘNG	<u>29.071.572.899</u>	<u>(4.541.071.924)</u>	<u>29.280.601.653</u>	<u>(4.541.071.924)</u>

THUYẾT MINH BÁO CÁO TÀI CHÍNH GIỮA NIÊN ĐỘ (tiếp theo)
vào ngày 30 tháng 6 năm 2023 và cho giai đoạn tài chính sáu tháng kết thúc cùng ngày

8. TÀI SẢN CỐ ĐỊNH HỮU HÌNH

	<i>Đơn vị tính: VND</i>				
	<i>Nhà cửa, vật kiến trúc</i>	<i>Máy móc, thiết bị</i>	<i>Phương tiện vận tải</i>	<i>Thiết bị văn phòng</i>	<i>Tổng cộng</i>
Nguyên giá:					
Vào ngày 31 tháng 12 năm 2022	1.440.211.911.241	645.660.326.558	48.475.775.688	209.950.958	2.134.557.964.445
Vào ngày 30 tháng 6 năm 2023	1.440.211.911.241	645.660.326.558	48.475.775.688	209.950.958	2.134.557.964.445
<i>Trong đó:</i>					
<i>Đã khấu hao hết</i>	3.448.420.467	624.111.933	1.140.922.727	102.550.959	5.316.006.086
Giá trị khấu hao lũy kế:					
Vào ngày 31 tháng 12 năm 2022	377.663.016.516	248.475.953.273	10.489.516.639	147.300.958	636.775.787.386
- Khấu hao trong kỳ	27.063.709.485	17.677.475.526	1.011.093.174	53.700.000	45.805.978.185
Vào ngày 30 tháng 6 năm 2023	404.726.726.001	266.153.428.799	11.500.609.813	201.000.958	682.581.765.571
Giá trị còn lại:					
Vào ngày 31 tháng 12 năm 2022	1.062.548.894.725	397.184.373.285	37.986.259.049	62.650.000	1.497.782.177.059
Vào ngày 30 tháng 6 năm 2023	1.035.485.185.240	379.506.897.759	36.975.165.875	8.950.000	1.451.976.198.874

Tại ngày 30 tháng 6 năm 2023, Công ty đã sử dụng toàn bộ tài sản cố định hữu hình làm tài sản đảm bảo cho các khoản vay như được trình bày tại Thuyết minh số 13.2.

THUYẾT MINH BÁO CÁO TÀI CHÍNH GIỮA NIÊN ĐỘ (tiếp theo)
vào ngày 30 tháng 6 năm 2023 và cho giai đoạn tài chính sáu tháng kết thúc cùng ngày

9. CHI PHÍ TRẢ TRƯỚC DÀI HẠN

	<i>Đơn vị tính: VND</i>	
	<i>Ngày 30 tháng 6 năm 2023</i>	<i>Ngày 31 tháng 12 năm 2022</i>
Chi phí bồi thường, hỗ trợ tái định cư (*)	19.501.441.268	19.501.441.268
Chi phí thuê văn phòng (**)	9.534.336.126	9.694.129.470
Chi phí đại tu máy móc thiết bị	2.817.514.178	3.893.930.716
Chi phí cải tạo lòng sông	1.045.380.669	2.090.761.337
Các khoản trả trước khác	304.002.740	622.766.366
TỔNG CỘNG	<u>33.202.674.981</u>	<u>35.803.029.157</u>

(*) Đây là khoản tiền Công ty đã chi bồi thường, hỗ trợ tái định cư trong quá trình xây dựng Dự án thủy điện Ngòi Phát (các xã Bản Vược, Bản Xèo và Dền Thàng, huyện Bát Xát, tỉnh Lào Cai) với số tiền 18.060.670.918 VND. Trong năm 2020, Công ty đã phát sinh thêm chi phí bồi thường, hỗ trợ tái định cư trong quá trình xây dựng Dự án thủy điện Ngòi Phát mở rộng (xã Bản Vược, huyện Bát Xát, tỉnh Lào Cai) với số tiền 1.440.770.350 VND. Trong năm 2022, Công ty nhận được quyết định số 010861692/QĐ-CT ký ngày 20 tháng 4 năm 2022 của Cục thuế tỉnh Lào Cai về việc miễn tiền thuê đất đến hết ngày 30 tháng 4 năm 2058. Tại ngày 30 tháng 6 năm 2023, Công ty đang trong quá trình làm việc với cơ quan Nhà nước có thẩm quyền để xử lý cho khoản chi phí kể trên.

(**) Chi phí thuê văn phòng phản ánh các khoản trả trước tiền thuê 211,77 m² của tầng 9, toà nhà Vinaconex, số 34, đường Láng Hạ, phường Láng Hạ, quận Đống Đa, thành phố Hà Nội, Việt Nam theo Hợp đồng cho thuê văn phòng số 114A/2016/HĐKT-BĐT ngày 24 tháng 3 năm 2016 giữa Công ty và và Tổng Công ty Cổ phần Xuất nhập khẩu và Xây dựng Việt Nam với thời hạn 37 năm tính từ ngày 1 tháng 5 năm 2016. Tại ngày 30 tháng 6 năm 2023, Công ty đã sử dụng hợp đồng cho thuê văn phòng này làm tài sản đảm bảo cho khoản vay như được trình bày tại Thuyết minh số 13.1.

10. PHẢI TRẢ NGƯỜI BÁN NGẮN HẠN

	<i>Đơn vị tính: VND</i>			
	<i>Ngày 30 tháng 6 năm 2023</i>		<i>Ngày 31 tháng 12 năm 2022</i>	
	<i>Giá trị</i>	<i>Số có khả năng trả nợ</i>	<i>Giá trị</i>	<i>Số có khả năng trả nợ</i>
Công ty TNHH Andritz Hydro Private	2.069.293.747	2.069.293.747	2.069.293.747	2.069.293.747
Các đối tượng khác	533.385.465	533.385.465	1.254.741.103	1.254.741.103
TỔNG CỘNG	<u>2.602.679.212</u>	<u>2.602.679.212</u>	<u>3.324.034.850</u>	<u>3.324.034.850</u>

THUYẾT MINH BÁO CÁO TÀI CHÍNH GIỮA NIÊN ĐỘ (tiếp theo)
vào ngày 30 tháng 6 năm 2023 và cho giai đoạn tài chính sáu tháng kết thúc cùng ngày

11. THUẾ VÀ CÁC KHOẢN PHẢI NỢ NHÀ NƯỚC

	<i>Đơn vị tính: VND</i>			
	<i>Ngày 31 tháng 12 năm 2022</i>	<i>Số phải nộp trong kỳ</i>	<i>Số đã nộp trong kỳ</i>	<i>Ngày 30 tháng 6 năm 2023</i>
Phải trả				
Thuế tài nguyên	1.973.683.879	5.993.896.213	(3.364.059.153)	4.603.520.939
Thuế giá trị gia tăng	1.396.449.602	7.262.908.441	(6.678.131.617)	1.981.226.426
Thuế thu nhập cá nhân	42.240.485	1.563.522.409	(1.605.762.894)	-
Thuế khác	-	3.312.357.301	(3.312.357.301)	-
TỔNG CỘNG	3.412.373.966	18.132.684.364	(14.960.310.965)	6.584.747.365
	<i>Số đầu năm</i>	<i>Số phải thu trong năm</i>	<i>Số đã cần trừ trong năm</i>	<i>Số cuối năm</i>
Phải thu				
Thuế thu nhập doanh nghiệp	680.561.386	-	(29.162.997)	651.398.389
Thuế thu nhập cá nhân	-	194.639.580	-	194.639.580
TỔNG CỘNG	680.561.386	194.639.580	(29.162.997)	846.037.969

12. PHẢI TRẢ NGẮN HẠN KHÁC

	<i>Đơn vị tính: VND</i>	
	<i>Ngày 30 tháng 6 năm 2023</i>	<i>Ngày 31 tháng 12 năm 2022</i>
Cổ tức phải trả	102.452.449.802	52.355.049.078
Phải trả quỹ phát triển rừng	2.689.572.132	3.117.851.676
Kinh phí công đoàn	177.096.832	120.356.384
Phải trả khác	1.026.344.543	878.007.796
TỔNG CỘNG	106.345.463.309	56.471.264.934
<i>Trong đó:</i>		
<i>Phải trả đối tượng khác</i>	<i>20.247.758.885</i>	<i>13.426.803.934</i>
<i>Phải trả cho các bên liên quan (Thuyết minh số 21)</i>	<i>86.097.704.424</i>	<i>43.044.461.000</i>

THUYẾT MINH BÁO CÁO TÀI CHÍNH GIỮA NIÊN ĐỘ (tiếp theo)
vào ngày 30 tháng 6 năm 2023 và cho giai đoạn tài chính sáu tháng kết thúc cùng ngày

13. VAY

Đơn vị tính: VND

	<u>Ngày 31 tháng 12 năm 2022</u>		<u>Số phát sinh trong năm</u>		<u>Ngày 30 tháng 6 năm 2023</u>	
	<i>Giá trị</i>	<i>Số có khả năng trả nợ</i>	<i>Tăng</i>	<i>Giảm</i>	<i>Giá trị</i>	<i>Số có khả năng trả nợ</i>
Vay ngắn hạn						
Vay ngân hàng (<i>Thuyết minh số 13.1</i>)	-	-	9.102.142.260	(6.537.686.495)	2.564.455.765	2.564.455.765
Vay dài hạn đến hạn trả (<i>Thuyết minh số 13.2</i>)	110.000.000.000	110.000.000.000	80.000.000.000	(40.000.000.000)	150.000.000.000	150.000.000.000
	110.000.000.000	110.000.000.000	89.102.142.260	(46.537.686.495)	152.564.455.765	152.564.455.765
Vay dài hạn						
Vay ngân hàng (<i>Thuyết minh số 13.2</i>)	736.151.972.373	736.151.972.373	-	(80.000.000.000)	656.151.972.373	656.151.972.373
	736.151.972.373	736.151.972.373	-	(80.000.000.000)	656.151.972.373	656.151.972.373
TỔNG CỘNG	846.151.972.373	846.151.972.373	89.102.142.260	(126.537.686.495)	808.716.428.138	808.716.428.138

THUYẾT MINH BÁO CÁO TÀI CHÍNH GIỮA NIÊN ĐỘ (tiếp theo)
vào ngày 30 tháng 6 năm 2023 và cho giai đoạn tài chính sáu tháng kết thúc cùng ngày

13. VAY (tiếp theo)

13.1 Vay ngắn hạn ngân hàng

Chi tiết các khoản vay ngắn hạn từ ngân hàng được trình bày như sau:

<i>Ngân hàng</i>	<i>Ngày 30 tháng 6 năm 2023 (VND)</i>	<i>Lãi suất</i>	<i>Kỳ hạn trả gốc và lãi</i>	<i>Hình thức đảm bảo</i>
Ngân hàng TMCP Công thương Việt Nam – Chi nhánh Thanh Xuân	2.564.455.765	Lãi suất điều chỉnh theo từng giấy nhận nợ. Lãi suất áp dụng trong năm là 8,4%/năm - 9%/năm.	Lãi vay trả hàng tháng. Kỳ hạn vay của mỗi kế ước nhận nợ là 1 tháng. Ngày trả nợ gốc cuối cùng là ngày 19 tháng 7 năm 2023.	Các quyền phát sinh từ Hợp đồng thế chấp quyền tài sản số 01/2019/HĐBĐ/NHCT127-NEDI2 ngày 27/06/2019 ký giữa Ngân hàng TMCP Công Thương Việt Nam - Chi nhánh Thanh Xuân và Công ty Cổ phần Đầu tư và Phát Triển Điện Miền Bắc 2.
TỔNG CỘNG	2.564.455.765			

THUYẾT MINH BÁO CÁO TÀI CHÍNH GIỮA NIÊN ĐỘ (tiếp theo)
vào ngày 30 tháng 6 năm 2023 và cho giai đoạn tài chính sáu tháng kết thúc cùng ngày

13. VAY (tiếp theo)

13.2 Vay dài hạn ngân hàng

Chi tiết các khoản vay dài hạn từ ngân hàng được trình bày như sau:

<i>Ngân hàng</i>	<i>Ngày 30 tháng 6 năm 2023 (VND)</i>	<i>Lãi suất</i>	<i>Kỳ hạn trả gốc và lãi</i>	<i>Hình thức đảm bảo</i>
Ngân hàng TMCP Đầu tư và Phát triển Việt Nam – Chi nhánh Sở giao dịch 1	715.751.972.373	Lãi suất tham chiếu được quy định trong hợp đồng cộng biên độ 4%. Lãi suất áp dụng trong năm là 9,1%/năm - 10%/năm.	Khoản vay được ân hạn gốc vay trong vòng 72 tháng kể từ ngày giải ngân đầu tiên là ngày 28 tháng 11 năm 2008. Gốc vay được thanh toán hàng quý trong vòng 52 quý. Lần trả nợ gốc đầu tiên được ấn định là ngày 25 tháng 2 năm 2015. Lãi vay được trả hàng quý.	Toàn bộ dự án công trình thủy điện Ngòi Phát, bao gồm quyền sử dụng đất, máy móc, nhà cửa, công trình xây dựng, các động sản và mọi bất động sản khác được xây dựng, nâng cấp và gắn liền tại dự án hay trên khu đất.
<i>Trong đó: Vay dài hạn đến hạn trả</i>	<i>140.000.000.000</i>			
Ngân hàng TMCP Ngoại thương Việt Nam – Chi nhánh Chương Dương	90.400.000.000	Lãi suất cơ sở cộng với biên độ. Biên độ là 2,7% cho năm đầu tiên kể từ ngày giải ngân đầu tiên và được điều chỉnh mỗi 6 tháng. Lãi suất áp dụng trong năm là 9,2%/năm - 10%/năm.	Khoản vay được ân hạn gốc vay trong vòng 24 tháng kể từ ngày giải ngân đầu tiên nhưng không quá 6 tháng kể từ ngày phát sinh doanh thu từ Dự án. Gốc vay được thanh toán hàng quý trong vòng 52 quý kể từ ngày 12 tháng 10 năm 2018. Lãi vay được thanh toán hàng tháng.	Toàn bộ dự án công trình thủy điện Ngòi Phát mở rộng, bao gồm quyền sử dụng đất, máy móc, nhà cửa, công trình xây dựng, các động sản và mọi bất động sản khác được xây dựng, nâng cấp và gắn liền tại dự án hay trên khu đất.
<i>Trong đó: Vay dài hạn đến hạn trả</i>	<i>10.000.000.000</i>			
TỔNG CỘNG	806.151.972.373			
<i>Trong đó:</i>				
- Vay dài hạn đến hạn trả	150.000.000.000			
- Vay dài hạn	656.151.972.373			

THUYẾT MINH BÁO CÁO TÀI CHÍNH GIỮA NIÊN ĐỘ (tiếp theo)
vào ngày 30 tháng 6 năm 2023 và cho giai đoạn tài chính sáu tháng kết thúc cùng ngày

14. VỐN CHỦ SỞ HỮU

14.1 Tình hình tăng, giảm nguồn vốn chủ sở hữu

	Vốn cổ phần đã phát hành	Thặng dư vốn cổ phần	Lợi nhuận sau thuế chưa phân phối	Đơn vị tính: VND Tổng cộng
Cho giai đoạn tài chính sáu tháng kết thúc ngày 30 tháng 6 năm 2022				
Vào ngày 31 tháng 12 năm 2021	499.939.607.633	14.388.399.680	245.718.522.650	760.046.529.963
- Lợi nhuận thuần trong kỳ	-	-	105.486.590.958	105.486.590.958
- Trích quỹ khen thưởng, phúc lợi	-	-	(1.700.000.000)	(1.700.000.000)
- Trích quỹ khen thưởng, phúc lợi Hội đồng Quản trị, Ban Kiểm soát, Ban Giám đốc	-	-	(3.300.000.000)	(3.300.000.000)
- Cổ tức công bố	-	-	(149.981.880.000)	(149.981.880.000)
- Thù lao thành viên Hội đồng Quản trị, Ban Kiểm soát, Ban Giám đốc	-	-	(3.060.000.000)	(3.060.000.000)
- Khác	-	-	(143)	(143)
Vào ngày 30 tháng 6 năm 2022	<u>499.939.607.633</u>	<u>14.388.399.680</u>	<u>193.163.233.465</u>	<u>707.491.240.778</u>
Cho giai đoạn tài chính sáu tháng kết thúc ngày 30 tháng 6 năm 2023				
Vào ngày 31 tháng 12 năm 2022	499.939.607.633	14.388.399.680	259.212.864.464	773.540.871.777
- Lợi nhuận thuần trong kỳ	-	-	645.559.583	645.559.583
- Cổ tức công bố (*)	-	-	(99.987.920.000)	(99.987.920.000)
Vào ngày 30 tháng 6 năm 2023	<u>499.939.607.633</u>	<u>14.388.399.680</u>	<u>159.870.504.047</u>	<u>674.198.511.360</u>

(*) Theo Nghị quyết số 06/2022/NQ-ĐHĐCĐ ngày 10 tháng 4 năm 2023 của Đại hội đồng Cổ đông thường niên và Biên bản họp Hội đồng Quản trị số 22/2023/BB-HĐQT ngày 26 tháng 5 năm 2023 của Hội đồng Quản trị, Công ty đã công bố chia cổ tức cho các cổ đông từ lợi nhuận sau thuế chưa phân phối của năm 2022.

THUYẾT MINH BÁO CÁO TÀI CHÍNH GIỮA NIÊN ĐỘ (tiếp theo)
vào ngày 30 tháng 6 năm 2023 và cho giai đoạn tài chính sáu tháng kết thúc cùng ngày

14. VỐN CHỦ SỞ HỮU (tiếp theo)

14.2 Vốn cổ phần đã phát hành

	Ngày 30 tháng 6 năm 2023			Ngày 31 tháng 12 năm 2022		
	Tổng số	Cổ phiếu thường	Cổ phiếu ưu đãi	Tổng số	Cổ phiếu thường	Cổ phiếu ưu đãi
Tổng Công ty cổ phần Xuất nhập khẩu và Xây dựng Việt Nam	25.546.575.000	25.546.575.000	-	25.546.575.000	25.546.575.000	-
Toyota Tsusho Corporation	17.497.886.000	17.497.886.000	-	17.497.886.000	17.497.886.000	-
Các cổ đông khác	6.949.499.000	6.949.499.000	-	6.949.499.000	6.949.499.000	-
TỔNG CỘNG	49.993.960.000	49.993.960.000	-	49.993.960.000	49.993.960.000	-

14.3 Cổ tức

	Đơn vị tính: VND	
	Cho giai đoạn tài chính sáu tháng kết thúc ngày 30 tháng 6 năm 2023	Cho giai đoạn tài chính sáu tháng kết thúc ngày 30 tháng 6 năm 2022
Cổ tức đã công bố và chưa trả trong kỳ	99.987.920.000	149.981.880.000
Cổ tức trên cổ phiếu phổ thông	99.987.920.000	-
Cổ tức cho năm 2022: VND 2.000/cổ phiếu	-	149.981.880.000
Cổ tức cho năm 2021: VND 3.000/cổ phiếu	-	-

14.4 Cổ phiếu

	Số lượng (cổ phiếu)	
	Ngày 30 tháng 6 năm 2023	Ngày 31 tháng 12 năm 2022
Cổ phiếu đăng ký phát hành	50.000.000	50.000.000
Cổ phiếu đã bán ra công chúng	49.993.960	49.993.960
Cổ phiếu phổ thông	49.993.960	49.993.960
Cổ phiếu ưu đãi	-	-
Cổ phiếu đang lưu hành	49.993.960	49.993.960
Cổ phiếu phổ thông	49.993.960	49.993.960
Cổ phiếu ưu đãi	-	-

Mệnh giá cổ phiếu đang lưu hành: VND 10.000 (ngày 31 tháng 12 năm 2022: VND 10.000).

THUYẾT MINH BÁO CÁO TÀI CHÍNH GIỮA NIÊN ĐỘ (tiếp theo)
vào ngày 30 tháng 6 năm 2023 và cho giai đoạn tài chính sáu tháng kết thúc cùng ngày

15. DOANH THU

15.1 Doanh thu bán hàng và cung cấp dịch vụ

	<i>Đơn vị tính: VND</i>	
	<i>Cho giai đoạn tài chính sáu tháng kết thúc ngày 30 tháng 6 năm 2023</i>	<i>Cho giai đoạn tài chính sáu tháng kết thúc ngày 30 tháng 6 năm 2022</i>
Tổng doanh thu	109.251.068.257	222.610.240.072
<i>Trong đó</i>		
<i>Doanh thu bán điện</i>	109.251.068.257	222.610.240.072
Các khoản giảm trừ doanh thu	-	-
Doanh thu thuần	109.251.068.257	222.610.240.072

15.2 Doanh thu hoạt động tài chính

	<i>Đơn vị tính: VND</i>	
	<i>Cho giai đoạn tài chính sáu tháng kết thúc ngày 30 tháng 6 năm 2023</i>	<i>Cho giai đoạn tài chính sáu tháng kết thúc ngày 30 tháng 6 năm 2022</i>
Lãi tiền gửi	677.566.424	983.703.843
TỔNG CỘNG	677.566.424	983.703.843

16. GIÁ VỐN HÀNG BÁN VÀ DỊCH VỤ CUNG CẤP

	<i>Đơn vị tính: VND</i>	
	<i>Cho giai đoạn tài chính sáu tháng kết thúc ngày 30 tháng 6 năm 2023</i>	<i>Cho giai đoạn tài chính sáu tháng kết thúc ngày 30 tháng 6 năm 2022</i>
Giá vốn hàng bán	59.354.359.514	63.619.723.152
TỔNG CỘNG	59.354.359.514	63.619.723.152

17. CHI PHÍ TÀI CHÍNH

	<i>Đơn vị tính: VND</i>	
	<i>Cho giai đoạn tài chính sáu tháng kết thúc ngày 30 tháng 6 năm 2023</i>	<i>Cho giai đoạn tài chính sáu tháng kết thúc ngày 30 tháng 6 năm 2022</i>
Chi phí lãi vay	42.426.109.117	39.788.820.272
Chi phí tài chính khác	34.473.894	39.044.873
TỔNG CỘNG	42.460.583.011	39.827.865.145

THUYẾT MINH BÁO CÁO TÀI CHÍNH GIỮA NIÊN ĐỘ (tiếp theo)
vào ngày 30 tháng 6 năm 2023 và cho giai đoạn tài chính sáu tháng kết thúc cùng ngày

18. CHI PHÍ QUẢN LÝ DOANH NGHIỆP

	<i>Đơn vị tính: VND</i>	
	<i>Cho giai đoạn tài chính sáu tháng kết thúc ngày 30 tháng 6 năm 2023</i>	<i>Cho giai đoạn tài chính sáu tháng kết thúc ngày 30 tháng 6 năm 2022</i>
Chi phí lương và phụ cấp lương	4.204.436.218	5.429.316.621
Chi phí khấu hao	342.641.542	363.871.542
Chi phí dịch vụ mua ngoài	104.220.182	470.021.489
Chi phí khác	2.792.925.881	2.830.236.052
TỔNG CỘNG	<u>7.444.223.823</u>	<u>9.093.445.704</u>

19. CHI PHÍ SẢN XUẤT, KINH DOANH THEO YẾU TỐ

	<i>Đơn vị tính: VND</i>	
	<i>Cho giai đoạn tài chính sáu tháng kết thúc ngày 30 tháng 6 năm 2023</i>	<i>Cho giai đoạn tài chính sáu tháng kết thúc ngày 30 tháng 6 năm 2022</i>
Chi phí nguyên liệu, vật liệu	950.514.923	1.452.568.585
Chi phí lương và phụ cấp lương	10.169.965.733	11.933.078.703
Chi phí khấu hao	45.805.978.185	45.784.255.968
Chi phí dịch vụ mua ngoài	4.574.883.951	6.869.251.150
Chi phí khác	5.297.240.545	6.674.014.450
TỔNG CỘNG	<u>66.798.583.337</u>	<u>72.713.168.856</u>

20. THUẾ THU NHẬP DOANH NGHIỆP

Công ty có nghĩa vụ nộp thuế thu nhập doanh nghiệp ("thuế TNDN") với thuế suất hiện hành là 20%.

Đối với dự án ban đầu:

Mức thuế ưu đãi 10% được áp dụng trong thời gian 15 năm kể từ khi dự án bắt đầu bước vào giai đoạn kinh doanh (từ năm 2014 đến năm 2028). Theo Thông tư 78/2014/TT-BTC do Bộ Tài Chính ban hành ngày 18 tháng 6 năm 2014, Công ty được miễn thuế TNDN trong 4 năm kể từ đầu tiên có lợi nhuận chịu thuế từ hoạt động sản xuất kinh doanh chính (từ năm 2014 đến năm 2017) và giảm thuế 50% thuế TNDN trong 9 năm tiếp theo (từ năm 2018 đến năm 2026). Theo đó, thuế suất thuế thu nhập doanh nghiệp áp dụng cho kỳ hiện tại là 5%.

Đối với dự án đầu tư mở rộng:

Mức thuế ưu đãi 10% được áp dụng trong thời gian 15 năm kể từ khi dự án bắt đầu bước vào giai đoạn kinh doanh (từ năm 2020 đến năm 2034). Theo Thông tư 78/2014/TT-BTC do Bộ tài Chính ban hành ngày 18 tháng 6 năm 2014, Công ty được miễn thuế thu nhập doanh nghiệp trong 4 năm tính từ năm đầu tiên kinh doanh có lợi nhuận chịu thuế (từ năm 2020 đến năm 2023) và được giảm 50% đối với thuế suất TNDN áp dụng cho Công ty trong 9 năm tiếp theo (từ năm 2024 đến năm 2032). Theo đó, thu nhập từ dự án đầu tư mở rộng được miễn thuế TNDN cho kỳ hiện tại.

Các báo cáo thuế của Công ty sẽ chịu sự kiểm tra của cơ quan thuế. Do việc áp dụng luật và các qui định về thuế có thể được giải thích theo nhiều cách khác nhau, số thuế được trình bày trên báo cáo tài chính giữa niên độ có thể sẽ bị thay đổi theo quyết định cuối cùng của cơ quan thuế.

THUYẾT MINH BÁO CÁO TÀI CHÍNH GIỮA NIÊN ĐỘ (tiếp theo)
vào ngày 30 tháng 6 năm 2023 và cho giai đoạn tài chính sáu tháng kết thúc cùng ngày

20. THUẾ THU NHẬP DOANH NGHIỆP (tiếp theo)

20.1 Chi phí thuế TNDN

	<i>Đơn vị tính: VND</i>	
	<i>Cho giai đoạn tài chính sáu tháng kết thúc ngày 30 tháng 6 năm 2023</i>	<i>Cho giai đoạn tài chính sáu tháng kết thúc ngày 30 tháng 6 năm 2022</i>
Chi phí thuế TNDN hiện hành	29.162.997	5.553.926.430
TỔNG CỘNG	29.162.997	5.553.926.430

Dưới đây là đối chiếu chi phí thuế TNDN và kết quả của lợi nhuận kế toán trước thuế nhân với thuế suất thuế TNDN:

	<i>Đơn vị tính: VND</i>	
	<i>Cho giai đoạn tài chính sáu tháng kết thúc ngày 30 tháng 6 năm 2023</i>	<i>Cho giai đoạn tài chính sáu tháng kết thúc ngày 30 tháng 6 năm 2022</i>
Tổng lợi nhuận kế toán trước thuế	674.722.580	111.040.517.388
Thuế TNDN áp dụng cho Công ty	67.472.258	11.104.051.739
Các khoản điều chỉnh (giảm)/tăng:		
Ưu đãi giảm 50% thuế suất cho dự án ban đầu	(28.675.710)	(5.552.025.870)
Thu nhập từ dự án đầu tư mở rộng được miễn thuế cho năm nay	(10.120.839)	-
Chi phí không được khấu trừ	487.288	1.280.934
Các khoản phạt	-	619.627
Chi phí thuế TNDN	29.162.997	5.553.926.430

20.2 Thuế TNDN hiện hành

Thuế TNDN hiện hành phải trả được xác định dựa trên thu nhập chịu thuế của kỳ hiện tại. Thu nhập chịu thuế của Công ty khác với thu nhập được báo cáo trong báo cáo kết quả hoạt động kinh doanh giữa niên độ vì thu nhập chịu thuế không bao gồm các khoản mục thu nhập chịu thuế hay chi phí được khấu trừ cho mục đích tính thuế trong các kỳ khác và cũng không bao gồm các khoản mục không phải chịu thuế hay không được khấu trừ cho mục đích tính thuế. Thuế TNDN hiện hành phải trả của Công ty được tính theo thuế suất đã ban hành đến ngày kết thúc kỳ kế toán.

THUYẾT MINH BÁO CÁO TÀI CHÍNH GIỮA NIÊN ĐỘ (tiếp theo)
 vào ngày 30 tháng 6 năm 2023 và cho giai đoạn tài chính sáu tháng kết thúc cùng ngày

21. NGHIỆP VỤ VỚI CÁC BÊN LIÊN QUAN

Danh sách các bên liên quan có quan hệ kiểm soát với Công ty trong kỳ và tại ngày 30 tháng 6 năm 2023 như sau:

<i>Bên liên quan</i>	<i>Mối quan hệ</i>
Tổng công ty Cổ phần Xuất nhập khẩu và Xây dựng Việt Nam Công ty Toyota Tsusho Corporation Ông Dương Văn Mậu	Công ty mẹ Cổ đông lớn Chủ tịch Hội đồng quản trị ("HĐQT")
Ông Vũ Đức Thịnh Ông Vũ Mạnh Hùng Ông Katsuhito Miyajima Ông Yusuke Takahashi Ông Vũ Văn Mạnh	Thành viên HĐQT Thành viên HĐQT Thành viên HĐQT Thành viên HĐQT Trưởng ban Ban kiểm soát ("BKS")
Bà Nguyễn Thị Quỳnh Trang Ông Lê Thanh Hải	Thành viên BKS Thành viên BKS từ ngày 10 tháng 4 năm 2023
Ông Kenichi Suzuki	Thành viên BKS đến ngày 10 tháng 4 năm 2023
Ông Đỗ Vương Cường	Tổng Giám đốc từ ngày 29 tháng 5 năm 2023
Ông Ứng Hồng Vận	Tổng Giám đốc đến ngày 29 tháng 5 năm 2023
Ông Ngô Mạnh Cường Ông Đinh Tuấn Anh	Phó Tổng Giám đốc Kế toán trưởng

02
 NG
 U
 TR
 N
 4T

THUYẾT MINH BÁO CÁO TÀI CHÍNH GIỮA NIÊN ĐỘ (tiếp theo)
vào ngày 30 tháng 6 năm 2023 và cho giai đoạn tài chính sáu tháng kết thúc cùng ngày

21. NGHIỆP VỤ VỚI CÁC BÊN LIÊN QUAN (tiếp theo)

Những giao dịch trọng yếu của Công ty với các bên liên quan trong kỳ bao gồm:

Đơn vị tính: VND

Bên liên quan	Mối quan hệ	Nội dung nghiệp vụ	Cho giai đoạn tài chính sáu tháng kết thúc ngày 30 tháng 6 năm 2023	Cho giai đoạn tài chính sáu tháng kết thúc ngày 30 tháng 6 năm 2022
Tổng công ty Cổ phần Xuất nhập khẩu và Xây dựng Việt Nam ("Tổng Công ty Vinaconex")	Công ty mẹ	Cổ tức phải trả	51.093.150.000	76.639.725.000
		Chi trả cổ tức	25.546.575.000	-
		Thanh toán thù lao cho HĐQT và BKS	510.000.000	-
		Chi phí thuê văn phòng, điện nước	229.930.359	211.573.114
		Phí thương hiệu	150.000.000	150.000.000
		Phí dịch vụ cung cấp	57.472.800	10.600.000
Công ty Toyota Tsusho Corporation	Cổ đông lớn	Cổ tức phải trả	34.995.772.000	-
		Chi trả cổ tức	17.497.886.000	-
		Thanh toán thù lao cho HĐQT và BKS	255.000.000	-
		Phí dịch vụ cung cấp	80.071.962	-

Các nghiệp vụ bán hàng và mua hàng với các bên liên quan được thực hiện theo mức giá và các điều khoản niêm yết thông thường trên thị trường.

Số dư các khoản phải thu, phải trả tại thời điểm ngày 30 tháng 6 năm 2023 không cần bảo đảm, không có lãi suất và sẽ được thanh toán bằng tiền. Cho giai đoạn tài chính sáu tháng kết thúc vào ngày 30 tháng 6 năm 2023, Công ty trích lập một khoản dự phòng nợ phải thu khó đòi với số tiền 0 VND liên quan đến số tiền các bên liên quan còn nợ Công ty (ngày 31 tháng 12 năm 2022: 0 VND). Việc đánh giá này được thực hiện cho mỗi năm thông qua việc kiểm tra tình hình tài chính của bên liên quan và thị trường mà bên liên quan đó hoạt động.

Tại ngày kết thúc kỳ kế toán, số dư các khoản phải thu và phải trả với các bên liên quan như sau:

Đơn vị tính: VND

Bên liên quan	Mối quan hệ	Nội dung nghiệp vụ	Ngày 30 tháng 6 năm 2023	Ngày 31 tháng 12 năm 2022
Phải trả ngắn hạn khác (Thuyết minh số 12)				
Tổng công ty Cổ phần Xuất nhập khẩu và Xây dựng Việt Nam	Công ty mẹ	Phải trả cổ tức	51.093.150.000	25.546.575.000
		Phải trả khác	8.782.424	-
Công ty Toyota Tsusho Corporation	Cổ đông lớn	Phải trả cổ tức	34.995.772.000	17.497.886.000
TỔNG CỘNG			86.097.704.424	43.044.461.000

THUYẾT MINH BÁO CÁO TÀI CHÍNH GIỮA NIÊN ĐỘ (tiếp theo)
vào ngày 30 tháng 6 năm 2023 và cho giai đoạn tài chính sáu tháng kết thúc cùng ngày

21. NGHIỆP VỤ VỚI CÁC BÊN LIÊN QUAN (tiếp theo)

Thu nhập của các thành viên của Hội đồng Quản trị (“HĐQT”), Ban Kiểm soát (“BKS”) và Ban Giám đốc:

Đơn vị tính: VND

Tên	Chức vụ	Thu nhập	
		Năm nay	Năm trước
Ông Ứng Hồng Vận	Tổng giám đốc đến ngày 29 tháng 5 năm 2023	687.232.500	654.058.750
Ông Đỗ Vương Cường	Tổng giám đốc từ ngày 29 tháng 5 năm 2023	509.304.375	494.152.136
Ông Ngô Mạnh Cường	Phó Tổng giám đốc	569.201.875	507.364.438
Ông Dương Văn Mậu	Chủ tịch HĐQT	250.000.000	464.264.706
Ông Katsuhito Miyajima	Thành viên HĐQT	175.000.000	341.470.588
Ông Yusuke Takahashi	Thành viên HĐQT	175.000.000	341.470.588
Ông Vũ Văn Mạnh	Trưởng BKS	175.000.000	341.470.588
Ông Vũ Mạnh Hùng	Thành viên HĐQT	175.000.000	284.852.941
Ông Vũ Đức Thịnh	Thành viên HĐQT	175.000.000	284.852.941
Bà Nguyễn Thị Quỳnh Trang	Thành viên BKS	105.000.000	147.058.824
Ông Kenichi Suzuki	Thành viên BKS đến ngày 10 tháng 4 năm 2023	105.000.000	147.058.824
Ông Nguyễn Xuân Đông	Chủ tịch HĐQT	-	80.882.353
Ông Nguyễn Hữu Tới	Thành viên HĐQT	-	56.617.647
		3.100.738.750	4.145.575.324

THUYẾT MINH BÁO CÁO TÀI CHÍNH GIỮA NIÊN ĐỘ (tiếp theo)
vào ngày 30 tháng 6 năm 2023 và cho giai đoạn tài chính sáu tháng kết thúc cùng ngày

22. LÃI TRÊN CỔ PHIẾU

Lãi cơ bản trên cổ phiếu được tính bằng cách chia lợi nhuận sau thuế phân bổ cho cổ đông sở hữu cổ phiếu phổ thông của Công ty (sau khi đã điều chỉnh cho việc trích lập quỹ khen thưởng, phúc lợi) cho số lượng bình quân gia quyền của số cổ phiếu phổ thông đang lưu hành trong kỳ.

Lãi suy giảm trên cổ phiếu được tính bằng cách chia lợi nhuận sau thuế phân bổ cho cổ đông sở hữu cổ phiếu phổ thông của Công ty cho số lượng bình quân gia quyền của số cổ phiếu phổ thông đang lưu hành trong kỳ và số lượng bình quân gia quyền của cổ phiếu phổ thông sẽ được phát hành trong trường hợp tất cả các cổ phiếu phổ thông tiềm năng có tác động suy giảm đều được chuyển thành cổ phiếu phổ thông.

Công ty sử dụng các thông tin sau để tính lãi cơ bản và lãi suy giảm trên cổ phiếu:

	<i>Đơn vị tính: VND</i>	
	<i>Cho giai đoạn tài chính sáu tháng kết thúc ngày 30 tháng 6 năm 2023</i>	<i>Cho giai đoạn tài chính sáu tháng kết thúc ngày 30 tháng 6 năm 2022</i>
Lợi nhuận sau thuế phân bổ cho cổ đông sở hữu cổ phiếu phổ thông	645.559.583	105.486.590.958
Điều chỉnh giảm do trích quỹ khen thưởng, phúc lợi	-	-
Lợi nhuận thuần sau thuế phân bổ cho cổ đông sở hữu cổ phiếu phổ thông để tính lãi cơ bản trên cổ phiếu	645.559.583	105.486.590.958
Bình quân gia quyền của số cổ phiếu phổ thông để tính lãi cơ bản trên cổ phiếu	49.993.960	49.993.960
Ảnh hưởng suy giảm	-	-
Bình quân gia quyền của số cổ phiếu phổ thông đã điều chỉnh cho các yếu tố suy giảm	49.993.960	49.993.960
Lãi trên cổ phiếu		
- <i>Lãi cơ bản</i>	13	2.110
- <i>Lãi suy giảm</i>	13	2.110

Không có các giao dịch cổ phiếu phổ thông hoặc giao dịch cổ phiếu phổ thông tiềm năng nào xảy ra từ ngày kết thúc kỳ kế toán đến ngày hoàn thành báo cáo tài chính giữa niên độ.

Lợi nhuận dùng để tính lãi trên cổ phiếu cho giai đoạn tài chính sáu tháng đầu năm kết thúc ngày 30 tháng 6 năm 2023 chưa được điều chỉnh phần trích quỹ khen thưởng, phúc lợi do chưa có Nghị quyết Đại hội đồng cổ đông để trích lập quỹ từ nguồn lợi nhuận sau thuế năm nay.

THUYẾT MINH BÁO CÁO TÀI CHÍNH GIỮA NIÊN ĐỘ (tiếp theo)
vào ngày 30 tháng 6 năm 2023 và cho giai đoạn tài chính sáu tháng kết thúc cùng ngày

23. CÁC SỰ KIỆN PHÁT SINH SAU NGÀY KẾT THÚC KỲ KẾ TOÁN

Không có sự kiện nào phát sinh sau ngày kết thúc kỳ kế toán giữa niên độ yêu cầu phải được điều chỉnh hay trình bày trong báo cáo tài chính giữa niên độ của Công ty.



Nguyễn Thị Hiếu
Người lập



Đinh Tuấn Anh
Kế toán trưởng



Đỗ Vương Cường
Tổng Giám Đốc

Lào Cai, Việt Nam

Ngày 4 tháng 8 năm 2023



Số/ Reference: CDT/01072023-TTN

Thành phố Hồ Chí Minh, ngày 01 tháng 07 năm 2023
Ho Chi Minh City, 01 July 2023

THƯ ỦY QUYỀN POWER OF ATTORNEY

Tôi, Trần Đình Cường, Tổng Giám đốc Công ty TNHH Ernst & Young Việt Nam ("Công ty"), ủy quyền cho:

I, Tran Dinh Cuong, General Director of Ernst & Young Vietnam Limited ("the Company"), hereby authorize:

Bà/ Ms.: Nguyễn Thái Thanh/ *Nguyen Thai Thanh*
Chức danh/ Title: Phó Tổng Giám đốc Cấp cao/ *Senior Deputy General Director*
Bộ phận/ Service line: Giao dịch đảm bảo/ *Assurance*

đại diện cho tôi ký các loại văn bản: Thư bày tỏ nguyện vọng tham gia dự thầu, Hồ sơ dự thầu, Biên bản làm việc, Biên bản thương thảo hợp đồng, Biên bản ghi nhớ, Thư chỉ định, Hợp đồng (bao gồm các Phụ lục Hợp đồng), Thỏa thuận (bao gồm các Phụ lục Thỏa thuận), Biên bản nghiệm thu, Thanh lý Hợp đồng/Thỏa thuận, Quyết định và/hoặc Thỏa thuận chấm dứt Hợp đồng/Thỏa thuận, Báo cáo, Sản phẩm bàn giao, Thư quản lý, Hóa đơn tài chính và các văn bản có liên quan khác thuộc lĩnh vực chuyên môn, thẩm quyền của Phó Tổng Giám đốc và phạm vi công việc được giao phụ trách, phù hợp với Điều lệ của Công ty quy định của pháp luật nước Cộng hòa Xã hội Chủ nghĩa Việt Nam, và ký xác nhận bản sao y của các văn bản, tài liệu do Công ty phát hành.

to act on my behalf in signing: Expression of interest, Proposals, Meeting minutes, Negotiation minutes, Memorandum of Understanding, Engagement letters, Contracts (including its annexes), Agreements (including its annexes), Acceptance Minutes, Contract/Agreement Liquidation; Termination/Agreement on Termination of Contract/Agreement, Reports, Deliverables, Management letters, Financial invoices and other documents which fall within Deputy General Director's professional expertise, authority and scope of work as assigned to him, in accordance with the Charter of the Company and in compliance with legal regulations of the Socialist Republic of Vietnam, and in certifying true copies of documents issued by the Company.

Bà Nguyễn Thái Thanh không được ủy quyền lại cho người thứ ba để thực hiện các công việc nêu trên.

Ms. Nguyen Thai Thanh is not authorized to delegate any third person to execute the above mentioned work.

Thư Ủy Quyền có hiệu lực từ ngày 01 tháng 07 năm 2023 đến hết ngày 30 tháng 06 năm 2026 hoặc cho đến khi Bà Nguyễn Thái Thanh thôi giữ chức vụ Phó Tổng Giám đốc Cấp cao của Công ty hoặc khi tôi có văn bản bãi bỏ, tùy vào sự kiện nào đến trước.

This Letter of Authorization shall take its effect from 1 July 2023 until the end of 30 June 2026 or until either Ms. Nguyen Thai Thanh no longer holds the position of Senior Deputy General Director of the Company or upon my abrogation in writing, whichever occurs first.



Bên ủy quyền/ The authorizer

Trần Đình Cường
Tổng Giám đốc/ General Director
Công ty TNHH Ernst & Young Việt Nam
Ernst & Young Vietnam Limited

Bên được ủy quyền/ The authorized

Nguyễn Thái Thanh
Phó Tổng Giám đốc Cấp cao/
Senior Deputy General Director
Công ty TNHH Ernst & Young Việt Nam
Ernst & Young Vietnam Limited