

BÁO CÁO TÀI CHÍNH
CÔNG TY CỔ PHẦN THÉP THỦ ĐỨC-VNSTEEL
(Cho kỳ kế toán từ 01/01/2023 đến 30/06/2023)

BẢNG CÂN ĐỐI KẾ TOÁN
Tại Ngày 30 tháng 06 năm 2023

Mã số	TÀI SẢN	Thuyết minh	30/06/2023	01/01/2023
			VND	VND
100	A. TÀI SẢN NGẮN HẠN		404.870.043.739	353.075.507.490
110	I. Tiền và các khoản tương đương tiền	1	13.437.658.910	32.612.653.924
111	1 Tiền		3.437.658.910	2.612.653.924
112	2 Các khoản tương đương tiền		10.000.000.000	30.000.000.000
120	II. Đầu tư tài chính ngắn hạn	2	-	-
130	III. Các khoản phải thu ngắn hạn		73.278.041.180	59.250.860.472
131	1 Phải thu ngắn hạn của khách hàng	3	74.421.642.187	61.223.793.940
132	2 Trả trước cho người bán ngắn hạn		793.722.388	204.990.000
136	6 Phải thu ngắn hạn khác	6	813.005.191	572.405.118
137	7 Dự phòng phải thu ngắn hạn khó đòi		(2.750.328.586)	(2.750.328.586)
140	IV. Hàng tồn kho	9	294.232.977.278	254.411.957.836
141	1 Hàng tồn kho		295.642.690.049	255.010.271.981
149	2 Dự phòng giảm giá hàng tồn kho		(1.409.712.771)	(598.314.145)
150	V. Tài sản ngắn hạn khác		23.921.366.371	6.800.035.258
151	1 Chi phí trả trước ngắn hạn	15	4.994.193.626	4.743.155.605
152	2 Thuế giá trị gia tăng được khấu trừ		17.867.018.504	1.118.784.023
153	3 Thuế và các khoản khác phải thu Nhà nước	19	1.060.154.241	938.095.630
154	4 Giao dịch mua bán lại trái phiếu Chính phủ			
155	5 Tài sản ngắn hạn khác	17		
200	B. TÀI SẢN DÀI HẠN		12.726.008.990	15.921.625.156
210	I. Các khoản phải thu dài hạn		-	-
220	II. Tài sản cố định		11.704.859.172	15.125.083.470
221	1 Tài sản cố định hữu hình	11	11.561.803.616	14.932.027.916
222	- Nguyên giá		310.673.132.246	311.645.938.569
223	- Giá trị hao mòn lũy kế		(299.111.328.630)	(296.713.910.653)
224	2 Tài sản cố định thuê tài chính	12	-	-
227	3 Tài sản cố định vô hình	13	143.055.556	193.055.554
228	- Nguyên giá		300.000.000	300.000.000
229	- Giá trị hao mòn lũy kế		(156.944.444)	(106.944.446)
230	III. Bất động sản đầu tư	14	-	-
240	IV. Tài sản dở dang dài hạn	10	1.021.149.818	783.360.018
241	1 Chi phí sản xuất, kinh doanh dở dang dài hạn		-	-
	- Chi phí sản xuất, kinh doanh dở dang dài hạn			
	- Dự phòng giảm giá hàng tồn kho			
242	2 Chi phí xây dựng cơ bản dở dang		1.021.149.818	783.360.018
250	V. Đầu tư tài chính dài hạn	2	-	-
260	VI. Tài sản dài hạn khác		-	13.181.668
261	1 Chi phí trả trước dài hạn	15		13.181.668
270	TỔNG CỘNG TÀI SẢN		<u>417.596.052.729</u>	<u>368.997.132.646</u>

BẢNG CÂN ĐỐI KẾ TOÁN

Tại Ngày 30 tháng 06 năm 2023
(tiếp theo)

Mã số	NGUỒN VỐN	Thuyết minh	30/06/2023	01/01/2023
			VND	VND
300	C. NỢ PHẢI TRẢ		124.838.026.774	77.869.272.145
310	I. Nợ ngắn hạn		73.790.026.774	26.821.272.145
311	1 Phải trả người bán ngắn hạn	18	37.566.354.547	3.119.917.326
312	2 Người mua trả tiền trước ngắn hạn		13.580.883	13.580.883
313	3 Thuế và các khoản phải nộp Nhà nước	19	4.110.896.949	228.760.680
314	4 Phải trả người lao động		15.290.626.604	17.305.244.304
315	5 Chi phí phải trả ngắn hạn	19	8.901.412.193	3.937.435.920
319	9 Phải trả ngắn hạn khác	19	3.863.710.162	878.038.446
320	10 Vay và nợ thuê tài chính ngắn hạn	24	-	-
321	11 Dự phòng phải trả ngắn hạn	25	3.384.250.850	-
322	12 Quỹ khen thưởng, phúc lợi		659.194.586	1.338.294.586
330	II. Nợ dài hạn		51.048.000.000	51.048.000.000
337	7 Phải trả dài hạn khác	19	51.048.000.000	51.048.000.000
400	D. VỐN CHỦ SỞ HỮU		292.758.025.955	291.127.860.501
410	I. Vốn chủ sở hữu	26	292.758.025.955	291.127.860.501
411	1 Vốn góp của chủ sở hữu		122.253.930.000	122.253.930.000
411a	Cổ phiếu phổ thông có quyền biểu quyết		122.253.930.000	122.253.930.000
412	2 Thặng dư vốn cổ phần		17.708.334.281	17.708.334.281
418	8 Quỹ đầu tư phát triển		26.752.106.672	26.752.106.672
421	11 Lợi nhuận sau thuế chưa phân phối		126.043.655.002	124.413.489.548
421a	LNST chưa phân phối lũy kết đến cuối năm trước		124.413.489.548	125.383.764.574
421b	LNST chưa phân phối kỳ này		1.630.165.454	(970.275.026)
430	TỔNG CỘNG NGUỒN VỐN		417.596.052.729	368.997.132.646

Đỗ Thị Quế Nga
Người lập

Đỗ Thị Long Châu
Kế toán trưởng



Nguyễn Xuân Tiến
Tổng Giám đốc

Thành phố Hồ Chí Minh, Ngày 05 tháng 07 năm 2023

CÔNG TY CP THÉP THỦ ĐỨC-VNSTEEL
Km 9 Xa Lộ Hà Nội, Phường Trường Thọ, TP. Thủ Đức, TP.HCM.

KẾT QUẢ HOẠT ĐỘNG KINH DOANH

Cho kỳ kế toán từ 01/04/2023 đến 30/06/2023

Đơn vị tính: đồng VND

CHỈ TIÊU	Mã số	Thuyết minh	Q2-2023	Q2-2022	Lũy kế đến cuối kỳ này Năm nay	Lũy kế đến cuối kỳ này Năm trước
1. Doanh thu bán hàng và cung cấp dịch vụ	1		222.786.424.412	360.542.882.507	571.761.349.368	1.116.985.829.146
2. Các khoản giảm trừ doanh thu	2		19.387.700	2.824.944.043	365.151.573	5.063.039.641
3. Doanh thu thuần về bán hàng và cung cấp dịch vụ (10 = 01 - 02)	10		222.767.036.712	357.717.938.464	571.396.197.795	1.111.922.789.505
4. Giá vốn hàng bán	11		220.241.658.991	360.194.853.092	551.582.930.188	1.087.339.802.009
5. Lợi nhuận gộp về bán hàng và cung cấp dịch vụ (20 = 10 - 11)	20		2.525.377.721	(2.476.914.628)	19.813.267.607	24.582.987.496
6. Doanh thu hoạt động tài chính	21		256.624.271	200.287.872	1.285.041.696	359.996.655
7. Chi phí tài chính	22		987.010.012	2.710.176.055	1.036.700.311	3.701.312.195
- Trong đó: Chi phí lãi vay	23		912.460.789	1.682.552.613	962.151.088	2.567.423.397
8. Chi phí bán hàng	24		1.276.000.469	2.214.952.327	3.069.710.458	6.244.754.091
9. Chi phí quản lý doanh nghiệp	25		6.518.172.851	(4.715.064.655)	17.530.846.396	7.415.342.586
10. Lợi nhuận thuần từ hoạt động kinh doanh (30 = 20 + (21 - 22) - (24 + 25))	30		(5.999.181.340)	(2.486.690.483)	(538.947.862)	7.581.575.279
11. Thu nhập khác	31		2.192.507.771	(286.196)	2.228.507.771	15.454.545
12. Chi phí khác	32		13.702.000		13.702.000	0
13. Lợi nhuận khác (40 = 31 - 32)	40		2.178.805.771	(286.196)	2.214.805.771	15.454.545
15. Tổng lợi nhuận kế toán trước thuế (50 = 30 + 40 + 45)	50		(3.820.375.569)	(2.486.976.679)	1.675.857.909	7.597.029.824
16. Chi phí thuế TNDN hiện hành	51		(1.060.154.241)	(501.314.371)	45.692.455	1.522.086.930
17. Chi phí thuế TNDN hoãn lại	52		-	-	-	-
18. Lợi nhuận sau thuế thu nhập doanh nghiệp (60 = 50 - 51 - 52)	60		(2.760.221.328)	(1.985.662.308)	1.630.165.454	6.074.942.894
19. Lãi cơ bản trên cổ phiếu (*)	70		(184)	(143)	109	497

LẬP BIỂU

Đỗ Thị Quế Nga

KẾ TOÁN TRƯỞNG

Đỗ Thị Long Châu



TỔNG GIÁM ĐỐC

Nguyễn Xuân Tiến

CÔNG TY CỔ PHẦN THÉP THỦ ĐỨC-VNSTEEL

Km 9 Xa Lộ Hà Nội, Phường Trường Thọ, TP. Thủ Đức, TP.HCM.

Kỳ kế toán từ 01/01/2023 đến 30/06/2023

KẾT QUẢ HOẠT ĐỘNG KINH DOANH

Kỳ kế toán từ 01/01/2023 đến 30/06/2023

CHỈ TIÊU	Thuyết minh	6 tháng đầu Năm 2023	6 tháng đầu Năm 2022
		VND	VND
1. Doanh thu bán hàng và cung cấp dịch vụ	27	571.761.349.368	1.116.985.829.146
2. Các khoản giảm trừ doanh thu	28	365.151.573	5.063.039.641
- Chiết khấu thương mại		365.151.573	5.063.039.641
- Hàng bán bị trả lại			
- Giảm giá hàng bán			
3. Doanh thu thuần bán hàng và cung cấp dịch vụ		571.396.197.795	1.111.922.789.505
4. Giá vốn hàng bán	29	551.582.930.188	1.087.339.802.009
5. Lợi nhuận gộp về bán hàng và cung cấp dịch vụ		19.813.267.607	24.582.987.496
6. Doanh thu hoạt động tài chính	30	1.285.041.696	359.996.655
7. Chi phí tài chính	31	1.036.700.311	3.701.312.195
Trong đó: Chi phí lãi vay		962.151.088	2.567.423.397
8. Phần lãi hoặc lỗ trong công ty liên doanh, liên kết			
9. Chi phí bán hàng	32	3.069.710.458	6.244.754.091
10. Chi phí quản lý doanh nghiệp	33	17.530.846.396	7.415.342.586
11. Lợi nhuận thuần từ hoạt động kinh doanh		(538.947.862)	7.581.575.279
12. Thu nhập khác	34	2.228.507.771	15.454.545
13. Chi phí khác	35	13.702.000	
14. Lợi nhuận khác		2.214.805.771	15.454.545
15. Tổng lợi nhuận kế toán trước thuế		1.675.857.909	7.597.029.824
16. Chi phí thuế thu nhập doanh nghiệp hiện hành	36	45.692.455	1.522.086.930
17. Chi phí thuế thu nhập doanh nghiệp hoãn lại			
18. Lợi nhuận sau thuế thu nhập doanh nghiệp		<u>1.630.165.454</u>	<u>6.074.942.894</u>
21. Lãi cơ bản trên cổ phiếu	37	109	497
22. Lãi suy giảm trên cổ phiếu	38		

Đỗ Thị Quế Nga
Người lập

Đỗ Thị Long Châu
Kế toán trưởng



Nguyễn Xuân Tiến
Tổng Giám đốc

Thành phố Hồ Chí Minh, Ngày 05 tháng 07 năm 2023

CÔNG TY CỔ PHẦN THÉP THỦ ĐỨC-VNSTEEL

Km 9 Xa Lộ Hà Nội, Phường Trường Thọ, TP.Thủ Đức, TP.HCM.

Kỳ kế toán từ 01/01/2023 đến 31/03/2023

BÁO CÁO LƯU CHUYỂN TIỀN TỆ

Kỳ kế toán từ 01/01/2023 đến 30/06/2023


(Theo phương pháp gián tiếp)


Mã số	CHỈ TIÊU	Thuyết minh	6 tháng đầu Năm	6 tháng đầu Năm
			2023	2022
			VND	VND
I. LƯU CHUYỂN TIỀN TỪ HOẠT ĐỘNG KINH DOANH				
01	1 Lợi nhuận trước thuế		1.675.857.909	7.597.029.824
	2 Điều chỉnh cho các khoản			
02	- Khấu hao tài sản cố định và bất động sản đầu tư		3.420.224.298	4.842.270.027
03	- Các khoản dự phòng		4.195.649.476	1.152.453.795
04	- Lãi, lỗ chênh lệch tỷ giá hối đoái do đánh giá lại các khoản mục tiền tệ có gốc ngoại tệ		(13.356.055)	(24.237.375)
05	- Lãi, lỗ từ hoạt động đầu tư		(1.120.414.535)	(26.572.745)
06	- Chi phí lãi vay		962.151.088	2.567.423.397
07	- Các khoản điều chỉnh khác			-
08	3 Lợi nhuận từ hoạt động kinh doanh trước thay đổi vốn lưu động		9.120.112.181	16.108.366.923
09	- Tăng, giảm các khoản phải thu		(30.805.072.723)	(26.500.048.542)
10	- Tăng, giảm hàng tồn kho		(40.632.418.068)	(81.929.785.067)
11	- Tăng, giảm các khoản phải trả (không kể lãi vay phải trả, thuế thu nhập doanh nghiệp phải nộp)		44.313.654.529	6.404.664.856
12	- Tăng, giảm chi phí trả trước		(475.646.153)	(1.580.264.575)
13	- Tăng, giảm chứng khoán kinh doanh			
14	- Tiền lãi vay đã trả		(962.151.088)	(2.508.462.413)
15	- Thuế thu nhập doanh nghiệp đã nộp		(167.751.066)	(3.248.154.683)
16	- Tiền thu khác từ hoạt động kinh doanh			-
17	- Tiền chi khác cho hoạt động kinh doanh		(679.100.000)	(2.798.675.000)
20	Lưu chuyển tiền thuần từ hoạt động kinh doanh		(20.288.372.388)	(96.052.358.501)
II. LƯU CHUYỂN TIỀN TỪ HOẠT ĐỘNG ĐẦU TƯ				
	1 Tiền chi để mua sắm, xây dựng tài sản cố định và các tài sản dài hạn khác			(101.594.157)
21	2 Tiền thu từ thanh lý, nhượng bán tài sản cố định và các tài sản dài hạn khác		36.000.000	15.454.545
22	3 Tiền chi cho vay, mua các công cụ nợ của đơn vị khác			-
23	4 Tiền thu hồi cho vay, bán lại các công cụ nợ của đơn vị khác			-
24	5 Tiền chi đầu tư góp vốn vào đơn vị khác			-
25	6 Tiền thu hồi đầu tư góp vốn vào đơn vị khác			-
26	7 Tiền thu lãi cho vay, cổ tức và lợi nhuận được chia		1.114.072.069	11.118.200
27			1.150.072.069	(75.021.412)
30	Lưu chuyển tiền thuần từ hoạt động đầu tư			


BÁO CÁO LƯU CHUYỂN TIỀN TỆ

Kỳ kế toán từ 01/01/2023 đến 30/06/2023
(Theo phương pháp gián tiếp)

Mã số	CHỈ TIÊU	Thuyết minh	6 tháng đầu Năm 2023	6 tháng đầu Năm 2022
			VND	VND
III LƯU CHUYỂN TIỀN TỪ HOẠT ĐỘNG TÀI CHÍNH				
	1 Tiền thu từ phát hành cổ phiếu, nhận vốn góp của chủ sở hữu			-
31	2 Tiền trả lại vốn góp cho các chủ sở hữu, mua lại cổ phiếu của doanh nghiệp đã phát hành			-
32	3 Tiền thu từ đi vay	154.443.478.151	494.109.305.091	
33	4 Tiền trả nợ gốc vay	(154.443.478.151)	(407.726.580.478)	
34	5 Tiền trả nợ gốc thuê tài chính	(50.050.750)	(74.902.750)	
35	6 Cổ tức, lợi nhuận đã trả cho chủ sở hữu	(50.050.750)	86.307.821.863	
36	7 Lưu chuyển tiền thuần từ hoạt động tài chính	(19.188.351.069)	(9.819.558.050)	
50	8 Lưu chuyển tiền thuần trong kỳ	32.612.653.924	14.102.510.075	
60	9 Tiền và tương đương tiền đầu kỳ	13.356.055	3.717.635	
61	10 Ảnh hưởng của thay đổi tỷ giá hối đoái quy đổi ngoại tệ	13.437.658.910	4.286.669.660	
70	11 Tiền và tương đương tiền cuối kỳ			


Đỗ Thị Quế Nga
Người lập


Đỗ Thị Long Châu
Kế toán trưởng


Nguyễn Xuân Tiến
Tổng Giám đốc



Thành phố Hồ Chí Minh Ngày 05 tháng 07 năm 2023

CÔNG TY CỔ PHẦN THÉP THỦ ĐỨC-VNSTEEL

Km 9 Xa Lộ Hà Nội, Phường Trường Thọ, TP. Thủ Đức, TP.HCM.

Kỳ kế toán từ 01/01/2023 đến 30/06/2023

THUYẾT MINH BÁO CÁO TÀI CHÍNH

Cho kỳ kế toán từ ngày 01/01/2023 đến ngày 30/06/2023

1 . TIỀN VÀ CÁC KHOẢN TƯƠNG ĐƯƠNG TIỀN

	<u>30/06/2023</u>	<u>01/01/2023</u>
	VND	VND
Tiền mặt	151.156.081	140.876.838
Tiền gửi ngân hàng không kỳ hạn	3.286.502.829	2.471.777.086
Các khoản tương đương tiền	<u>10.000.000.000</u>	<u>30.000.000.000</u>
	<u><u>13.437.658.910</u></u>	<u><u>32.612.653.924</u></u>

Tại 30/06/2023, các khoản tương đương tiền là tiền gửi có kỳ hạn từ tháng 06/2023 đến tháng 07/2023 có giá trị 10 tỷ VND được gửi tại Vietinbank CN 1 TPHCM và OCB - Đồng Nai với lãi suất 4,75 %/năm

2 . CÁC KHOẢN ĐẦU TƯ**3 . PHẢI THU CỦA KHÁCH HÀNG**

	<u>30/06/2023</u>	<u>01/01/2023</u>
	VND	VND
a) Phải thu của khách hàng chi tiết theo khách hàng có số dư lớn		-
Công ty TNHH MTV Thép Miền Nam-Vnsteel	65.395.344.910	58.471.358.454
CÔNG TY TNHH THÉP TÂY ĐÔ	6.249.169.630	
CHIPMONG GROUP CO,LTD	2.106.900	2.106.900
CTY TNHH MTV TMDV VT Lợi My 2	2.750.328.586	2.750.328.586
CÔNG TY CỔ PHẦN THÉP VICASA-VNSTEEL	<u>24.692.161</u>	
	<u><u>74.421.642.187</u></u>	<u><u>61.223.793.940</u></u>
b) Phải thu của khách hàng phân loại theo kỳ hạn thanh toán		
Công ty TNHH MTV Thép Miền Nam-Vnsteel	65.395.344.910	58.471.358.454
CÔNG TY TNHH THÉP TÂY ĐÔ	6.249.169.630	
CHIPMONG GROUP CO,LTD	2.106.900	2.106.900
CTY TNHH MTV TMDV VT Lợi My 2	2.750.328.586	2.750.328.586
CÔNG TY CỔ PHẦN THÉP VICASA-VNSTEEL	<u>24.692.161</u>	
	<u><u>74.421.642.187</u></u>	<u><u>61.223.793.940</u></u>
c) Phải thu khách hàng là các bên liên quan	<u><u>65.420.037.071</u></u>	<u><u>58.471.358.454</u></u>

5 . PHẢI THU VỀ CHO VAY**6 . PHẢI THU KHÁC (Trang ngang)****7 . TÀI SẢN THIẾU CHỜ XỬ LÝ**

CÔNG TY CỔ PHẦN THÉP THỦ ĐỨC-VNSTEEL

Km 9 Xa Lộ Hà Nội, Phường Trường Thọ, TP. Thủ Đức, TP.HCM.

Kỳ kế toán từ 01/01/2023 đến 30/06/2023

8 . NỢ XẤU

	30/06/2023		01/01/2023	
	Giá gốc	Giá trị có thể thu hồi	Giá gốc	Giá trị có thể thu hồi
	VND	VND	VND	VND
- Cty TNHH MTV TMDV VT Lợi Mỹ 2	2.750.328.586	-	2.750.328.586	-
	<u>2.750.328.586</u>	<u>-</u>	<u>2.750.328.586</u>	<u>-</u>

9 . HÀNG TỒN KHO

	30/06/2023		01/01/2023	
	Giá gốc	Dự phòng	Giá gốc	Dự phòng
	VND	VND	VND	VND
Nguyên liệu, vật liệu	106.696.982.738	-	125.329.609.037	-
Công cụ, dụng cụ	226.985.419	-	126.118.076	-
Chi phí sản xuất kinh doanh dở dang	10.425.130.983	-	18.627.387.617	-
Thành phẩm	160.712.314.169	(1.285.204.816)	110.927.157.251	(598.314.145)
Hàng hoá	-	-	-	-
Hàng gửi đi bán	17.581.276.740	(124.507.955)	-	-
Hàng hoá kho bảo thuế	-	-	-	-
Hàng hóa bất động sản	-	-	-	-
Dự phòng giảm giá:	(1.409.712.771)	-	(598.314.145)	-
	<u>294.232.977.278</u>	<u>(1.409.712.771)</u>	<u>254.411.957.836</u>	<u>(598.314.145)</u>

10 . TÀI SẢN DỜ DANG DÀI HẠN

	30/06/2023	01/01/2023
	VND	VND
Xây dựng cơ bản dở dang	1.021.149.818	783.360.018
- Qui hoạch Dự án CTCP TTD	783.360.018	783.360.018
- Sửa chữa lớn tài sản cố định	237.789.800	-
	<u>1.021.149.818</u>	<u>783.360.018</u>

11 . TÀI SẢN CÓ ĐỊNH HỮU HÌNH (Trang ngang)

12 . TÀI SẢN CÓ ĐỊNH THUÊ TÀI CHÍNH

13 . TÀI SẢN CÓ ĐỊNH VÔ HÌNH (Trang ngang)

14 . BẤT ĐỘNG SẢN ĐẦU TƯ

15 . CHI PHÍ TRẢ TRƯỚC

	30/06/2023	01/01/2023
	VND	VND
a) Ngắn hạn		
Công cụ dụng cụ xuất dùng	3.061.193.626	4.743.155.605
Chi phí sửa chữa TSCĐ	1.933.000.000	-
	<u>4.994.193.626</u>	<u>4.743.155.605</u>
b) Dài hạn		

CÔNG TY CỔ PHẦN THÉP THỦ ĐỨC-VNSTEEL

Km 9 Xa Lộ Hà Nội, Phường Trường Thọ, TP. Thủ Đức, TP.HCM.

Kỳ kế toán từ 01/01/2023 đến 30/06/2023

Công cụ dụng cụ xuất dùng	13.181.668
	<u>13.181.668</u>
16 . LỢI THẾ THƯƠNG MẠI	
17 . TÀI SẢN DÀI HẠN KHÁC	
18 . PHẢI TRẢ NGƯỜI BÁN (Trang ngang)	
19 . THUẾ VÀ CÁC KHOẢN PHẢI NỘP NHÀ NƯỚC (Trang ngang)	
24 . VAY VÀ NỢ THUÊ TÀI CHÍNH (Trang ngang)	
25 . DỰ PHÒNG PHẢI TRẢ	
	<u>30/06/2023</u>
a) Ngắn hạn	3.384.250.850
- Dự phòng sửa chữa lớn	3.384.250.850
	<u>3.384.250.850</u>
b) Dài hạn	-
26 . VỐN CHỦ SỞ HỮU (Trang ngang)	
Các giao dịch về vốn với các chủ sở hữu và phân phối cổ tức, chia lợi nhuận	
	<u>30/06/2023</u>
	<u>01/01/2023</u>
	VND
Vốn đầu tư của chủ sở hữu	122.253.930.000
- Vốn góp đầu kỳ	122.253.930.000
- Vốn góp cuối kỳ	122.253.930.000
Cổ tức, lợi nhuận :	
- Cổ tức, lợi nhuận phải trả đầu kỳ	269.801.980
- Cổ tức, lợi nhuận phải trả trong kỳ	-
+ Cổ tức, lợi nhuận chia trên lợi nhuận kỳ trước	-
- Cổ tức, lợi nhuận đã chi trả bằng tiền	(50.050.750)
+ Cổ tức, lợi nhuận chia trên lợi nhuận kỳ trước	(50.050.750)
- Cổ tức, lợi nhuận còn phải trả cuối kỳ	219.751.230
	269.801.980
Cổ phiếu	
	<u>30/06/2023</u>
	<u>01/01/2023</u>
Số lượng cổ phiếu đăng ký phát hành	
Số lượng cổ phiếu đã bán ra công chúng	
- Cổ phiếu phổ thông	12.225.393
Số lượng cổ phiếu được mua lại (cổ phiếu quỹ)	
Số lượng cổ phiếu đang lưu hành	
- Cổ phiếu phổ thông	12.225.393
Mệnh giá cổ phiếu đang lưu hành (VND)	10.000
	10.000
e) Các quỹ công ty	
	<u>30/06/2023</u>
	<u>01/01/2023</u>
	VND
Quỹ đầu tư phát triển	26.752.106.672
	26.752.106.672

CÔNG TY CỔ PHẦN THÉP THỦ ĐỨC-VNSTEEL

Km 9 Xa Lộ Hà Nội, Phường Trường Thọ, TP. Thủ Đức, TP.HCM.

Kỳ kế toán từ 01/01/2023 đến 30/06/2023

	<u>26.752.106.672</u>	<u>26.752.106.672</u>
	6 tháng đầu Năm 2023	6 tháng đầu Năm 2022
	VND	VND
27 . TỔNG DOANH THU BÁN HÀNG VÀ CUNG CẤP DỊCH VỤ		
Doanh thu bán hàng	560.872.715.081	1.114.149.893.146
Doanh thu cung cấp dịch vụ	10.888.634.287	2.835.936.000
	<u>571.761.349.368</u>	<u>1.116.985.829.146</u>
Trong đó: Doanh thu với các bên liên quan	<u>532.714.938.993</u>	<u>1.057.432.042.343</u>
28 . CÁC KHOẢN GIẢM TRỪ DOANH THU		
Chiết khấu thương mại	365.151.573	5.063.039.641
	<u>365.151.573</u>	<u>5.063.039.641</u>
Trong đó: Các khoản giảm trừ doanh thu cho các bên liên quan	<u>365.151.573</u>	<u>4.779.440.467</u>
29 . GIÁ VỐN HÀNG BÁN		
Giá vốn của thành phẩm đã bán	541.057.708.447	1.077.174.218.925
Giá vốn của dịch vụ đã cung cấp	9.713.823.115	2.663.129.289
Giá trị còn lại, chi phí nhượng bán, thanh lý của bất động sản đầu tư đã		
Chi phí kinh doanh bất động sản đầu tư		
Hao hụt mất mát hàng tồn kho		
Các khoản chi phí vượt mức bình thường		
Dự phòng/hoàn nhập dự phòng giảm giá hàng tồn kho	811.398.626	7.502.453.795
Các khoản ghi giảm giá vốn hàng bán		
	<u>551.582.930.188</u>	<u>1.087.339.802.009</u>
30 . DOANH THU HOẠT ĐỘNG TÀI CHÍNH		
	6 tháng đầu Năm 2023	6 tháng đầu Năm 2022
	VND	VND
Lãi tiền gửi, lãi cho vay	1.084.414.535	11.118.200
Chiết khấu thanh toán, lãi bán hàng trả chậm	119.750.521	3.237.995
Lãi bán các khoản đầu tư		
Cổ tức, lợi nhuận được chia		
Lãi chênh lệch tỷ giá phát sinh trong kỳ	67.520.585	321.403.085
Lãi chênh lệch tỷ giá do đánh giá lại số dư cuối kỳ	13.356.055	24.237.375
Doanh thu hoạt động tài chính khác		
	<u>1.285.041.696</u>	<u>359.996.655</u>

CÔNG TY CỔ PHẦN THÉP THỦ ĐỨC-VNSTEEL

Km 9 Xa Lộ Hà Nội, Phường Trường Thọ, TP. Thủ Đức, TP.HCM.

Kỳ kế toán từ 01/01/2023 đến 30/06/2023

31 . CHI PHÍ TÀI CHÍNH

	6 tháng đầu Năm 2023	6 tháng đầu Năm 2022
	VND	VND
Lãi tiền vay	962.151.088	2.567.423.397
Chiết khấu thanh toán, lãi mua hàng trả chậm	4.465.989	117.435.507
Lỗ do thanh lý các khoản đầu tư tài chính		
Lỗ chênh lệch tỷ giá phát sinh trong kỳ	70.083.234	1.016.453.291
Lỗ chênh lệch tỷ giá do đánh giá lại số dư cuối kỳ		
	1.036.700.311	3.701.312.195

32 . CHI PHÍ BÁN HÀNG

	6 tháng đầu Năm 2023	6 tháng đầu Năm 2022
	VND	VND
Chi phí dịch vụ mua ngoài	1.478.165.380	2.488.624.973
Chi phí khác bằng tiền	1.591.545.078	3.756.129.118
	3.069.710.458	6.244.754.091

33 . CHI PHÍ QUẢN LÝ DOANH NGHIỆP

	6 tháng đầu Năm 2023	6 tháng đầu Năm 2022
	VND	VND
Chi phí nguyên liệu, vật liệu	1.066.719.608	1.264.019.630
Chi phí nhân công	5.763.417.873	3.218.078.272
Chi phí khấu hao tài sản cố định	267.733.722	268.016.318
Thuế, phí, lệ phí	6.429.298.362	8.928.028.288
Chi phí dự phòng/hoàn nhập dự phòng		(10.550.000.000)
Chi phí dịch vụ mua ngoài	602.431.811	1.016.947.317
Chi phí khác bằng tiền	3.401.245.020	3.270.252.761
	17.530.846.396	7.415.342.586

34 . THU NHẬP KHÁC

	6 tháng đầu Năm 2023	6 tháng đầu Năm 2022
	VND	VND
Thu nhập từ nhượng bán, thanh lý tài sản cố định	36.000.000	15.454.545
Thu nhập từ tiền thuê đất được giảm	2.192.507.771	
	2.228.507.771	15.454.545

35 . CHI PHÍ KHÁC

	6 tháng đầu Năm 2023	6 tháng đầu Năm 2022
	VND	VND
Giá trị còn lại và chi phí từ nhượng bán, thanh lý tài sản cố định	-	-
Lỗ do đánh giá lại tài sản		
Các khoản bị phạt, chậm nộp		
Chi phí khác	13.702.000	

CÔNG TY CỔ PHẦN THÉP THỦ ĐỨC-VNSTEEL

Km 9 Xa Lộ Hà Nội, Phường Trường Thọ, TP. Thủ Đức, TP.HCM.

Kỳ kế toán từ 01/01/2023 đến 30/06/2023

	13.702.000	-
	6 tháng đầu Năm 2023	6 tháng đầu Năm 2022
	VND	VND
36 . CHI PHÍ THUẾ THU NHẬP DOANH NGHIỆP HIỆN HÀNH		
<i>Thuế TNDN từ hoạt động kinh doanh chính</i>		
Tổng lợi nhuận kế toán trước thuế	1.675.857.909	7.597.029.824
Các khoản điều chỉnh tăng	66.000.000	66.000.000
- CP không hợp lệ (tiền phạt chậm nộp thuế)		
- Chênh lệch tỷ giá ngoại tệ trong kỳ		
- Thù lao HĐQT VÀ BKS	66.000.000	66.000.000
- Chi phí khác		
- Chi phí lãi vay không được trừ		
- Hỗ trợ mất việc		
Các khoản điều chỉnh giảm	(1.513.395.632)	(52.595.174)
- Chênh lệch tỷ giá ngoại tệ trong kỳ	(13.393.632)	(52.595.174)
- Chi phí lãi vay không được trừ năm trước	(1.500.000.000)	
Thu nhập tính thuế TNDN	228.462.277	7.610.434.650
Chi phí thuế thu nhập doanh nghiệp hiện hành (thuế suất 20%)	45.692.455	1.522.086.930
Thuế thu nhập doanh nghiệp phải nộp đầu quý	(938.095.630)	1.224.753.382
Thuế thu nhập doanh nghiệp đã nộp trong quý	(167.751.066)	(3.248.154.683)
Thuế TNDN phải nộp cuối kỳ	(1.060.154.241)	(501.314.371)
Tổng thuế TNDN phải nộp cuối kỳ	(1.060.154.241)	(501.314.371)
37 . LÃI CƠ BẢN TRÊN CỔ PHIẾU		
	6 tháng đầu Năm 2023	6 tháng đầu Năm 2022
	VND	VND
Lợi nhuận sau thuế	1.630.165.454	6.074.942.894
Các khoản điều chỉnh	(298.972.344)	-
- Quỹ khen thưởng phúc lợi được trích từ lợi nhuận sau thuế	(298.972.344)	
Lợi nhuận phân bổ cho cổ phiếu phổ thông	1.331.193.110	6.074.942.894
Cổ phiếu phổ thông lưu hành bình quân trong kỳ	12.225.393	12.225.393
Lãi cơ bản trên cổ phiếu	109	497
38 . LÃI SUY GIẢM TRÊN CỔ PHIẾU		
39 . CHI PHÍ SẢN XUẤT KINH DOANH THEO YẾU TỐ		
	6 tháng đầu Năm 2023	6 tháng đầu Năm 2022
	VND	VND
Chi phí nguyên liệu, vật liệu	534.004.947.018	1.041.322.170.335
Chi phí nhân công	31.414.918.856	32.604.471.716
Chi phí khấu hao tài sản cố định	3.420.224.298	4.842.270.027
Chi phí dịch vụ mua ngoài	44.928.241.582	92.070.144.201
Chi phí khác bằng tiền	13.267.933.686	19.149.976.676
Hoàn nhập dự phòng/Chi phí dự phòng	3.500.000.000	(6.350.000.000)

CÔNG TY CỔ PHẦN THÉP THỦ ĐỨC-VNSTEEL

Km 9 Xa Lộ Hà Nội, Phường Trường Thọ, TP. Thủ Đức, TP.HCM.

Kỳ kế toán từ 01/01/2023 đến 30/06/2023

630.536.265.440

1.183.639.032.955

40 . CÔNG CỤ TÀI CHÍNH

Các loại công cụ tài chính của Công ty bao gồm:

	Giá trị sổ kế toán			
	30/06/2023		01/01/2023	
	Giá gốc VND	Dự phòng VND	Giá gốc VND	Dự phòng VND
Tài sản tài chính				
Tiền và các khoản tương đương tiền	13.437.658.910		32.612.653.924	
Phải thu khách hàng, phải thu khác	75.234.647.378	(2.750.328.586)	61.796.199.058	(2.750.328.586)
	<u>88.672.306.288</u>	<u>(2.750.328.586)</u>	<u>94.408.852.982</u>	<u>(2.750.328.586)</u>

	Giá trị sổ kế toán	
	30/06/2023	01/01/2023
	VND	VND
Nợ phải trả tài chính		
Vay và nợ	-	-
Phải trả người bán, phải trả khác	92.478.064.709	55.045.955.772
Chi phí phải trả	8.901.412.193	3.937.435.920
	<u>101.379.476.902</u>	<u>58.983.391.692</u>

Rủi ro tín dụng

	Từ 1 năm trở xuống	Trên 1 năm đến 5 năm	Trên 5 năm	Cộng
	VND	VND	VND	VND
Tại ngày 30/06/2023				
Tiền và các khoản tương đương tiền	13.437.658.910			13.437.658.910
Phải thu khách hàng, phải thu khác	72.484.318.792			72.484.318.792
	<u>85.921.977.702</u>	<u>-</u>	<u>-</u>	<u>85.921.977.702</u>
Tại ngày 01/01/2023				
Tiền và các khoản tương đương tiền	32.612.653.924			32.612.653.924
Phải thu khách hàng, phải thu khác	59.045.870.472			59.045.870.472
	<u>91.658.524.396</u>	<u>-</u>	<u>-</u>	<u>91.658.524.396</u>

CÔNG TY CỔ PHẦN THÉP THỦ ĐỨC-VNSTEEL

Km 9 Xa Lộ Hà Nội, Phường Trường Thọ, TP. Thủ Đức, TP.HCM.

Kỳ kế toán từ 01/01/2023 đến 30/06/2023

Rủi ro thanh khoản

	Từ 1 năm trở xuống VND	Trên 1 năm đến 5 năm VND	Trên 5 năm VND	Cộng VND
Tại ngày 30/06/2023				
Vay và nợ	-			-
Phải trả người bán, phải trả khác	41.430.064.709	51.048.000.000		92.478.064.709
Chi phí phải trả	8.901.412.193			8.901.412.193
	<u>50.331.476.902</u>	<u>51.048.000.000</u>	<u>-</u>	<u>101.379.476.902</u>
Tại ngày 01/01/2023				
Vay và nợ	-			-
Phải trả người bán, phải trả khác	3.997.955.772	51.048.000.000		55.045.955.772
Chi phí phải trả	3.937.435.920			3.937.435.920
	<u>7.935.391.692</u>	<u>51.048.000.000</u>	<u>-</u>	<u>58.983.391.692</u>



Đỗ Thị Quế Nga
Người lập



Đỗ Thị Long Châu
Kế toán trưởng




Nguyễn Xuân Tiên
Tổng Giám đốc

Thành phố Hồ Chí Minh, Ngày 05 tháng 07 năm 2023

CÔNG TY CỔ PHẦN THÉP THỦ ĐỨC-VNSTEEL

Km 9 Xa Lộ Hà Nội, Phường Trường Thọ, TP. Thủ Đức, TP.HCM.

Kỳ kế toán từ 01/01/2023 đến 30/06/2023

6 CÁC KHOẢN PHẢI THU KHÁC

	30/06/2023	01/01/2023
	Giá trị VND	Giá trị VND
	Dự phòng VND	Dự phòng VND
	64.749.123	36.164.383
	192.042.521	
	35.044.633	
	24.005.315	
	107.278.182	19.951.182
	10.000.000	10.000.000
	379.885.417	506.289.553
	813.005.191	572.405.118

a) Ngắn hạn

- Phải thu về cổ phần hóa
- Phải thu về cổ tức và lợi nhuận được chia
- Phải thu về lãi tiền gửi, tiền cho vay
- Phải thu người lao động
- Phải thu về kinh phí công đoàn
- Phải thu về bảo hiểm xã hội
- Phải thu về bảo hiểm y tế
- Phải thu về bảo hiểm thất nghiệp
- Tạm ứng
- Ký cược, ký quỹ
- Phải thu khác

b) Dài hạn

- Phải thu về cổ phần hóa
- Phải thu về cổ tức và lợi nhuận được chia
- Phải thu về lãi tiền gửi, tiền cho vay
- Phải thu người lao động
- Tạm ứng
- Ký cược, ký quỹ
- Cho mượn
- Các khoản chi hộ
- Phải thu khác

CÔNG TY CỔ PHẦN THÉP THỦ ĐỨC-VNSTEEL

Kỳ kế toán từ 01/01/2023 đến 30/06/2023

Km 9 Xa Lộ Hà Nội, Phường Trường Thọ, TP. Thủ Đức, TP.HCM.

11 . TÀI SẢN CỐ ĐỊNH HỮU HÌNH

	Nhà cửa, vật kiến trúc	Máy móc, thiết bị	Phương tiện vận tải, truyền dẫn	Thiết bị, dụng cụ quản lý	Cộng
	VND	VND	VND	VND	VND
Nguyên giá	42.138.028.976	234.112.621.965	29.861.355.983	5.533.931.645	311.645.938.569
Số dư đầu năm					
- Mua trong kỳ					
- Đầu tư xây dựng cơ bản hoàn thành					
- Phân loại lại tài sản					
- Chuyển sang bất động sản đầu tư					
- Thanh lý, nhượng bán				(972.806.323)	(972.806.323)
- Giảm khác					
Số dư cuối kỳ	42.138.028.976	234.112.621.965	29.861.355.983	4.561.125.322	310.673.132.246
Giá trị hao mòn lũy kế					
Số dư đầu năm	41.324.410.039	223.666.900.299	27.903.421.962	3.819.178.353	296.713.910.653
- Khấu hao trong kỳ	95.419.242	2.496.466.872	497.531.754	280.806.432	3.370.224.300
- Phân loại lại tài sản					
- Tăng khác					
- Chuyển sang bất động sản đầu tư					
- Thanh lý, nhượng bán				(972.806.323)	(972.806.323)
- Giảm khác					
Số dư cuối kỳ	41.419.829.281	226.163.367.171	28.400.953.716	3.127.178.462	299.111.328.630
Giá trị còn lại					
Tại ngày đầu năm	813.618.937	10.445.721.666	1.957.934.021	1.714.753.292	14.932.027.916
Tại ngày cuối kỳ	718.199.695	7.949.254.794	1.460.402.267	1.433.946.860	11.561.803.616

Trong đó:

- Nguyên giá tài sản cố định cuối 6 tháng đầu Năm 2023 đã khấu hao hết nhưng vẫn còn sử dụng: 259.088.754.394
- Nguyên giá tài sản cố định cuối 6 tháng đầu Năm 2023 chờ thanh lý: 122.113.393

13 . TÀI SẢN CỐ ĐỊNH VÔ HÌNH

	Quyền sử dụng đất	Quyền phát hành	Bản quyền, bằng sáng chế	Phần mềm máy tính	Cộng
	VND	VND	VND	VND	VND
Nguyên giá					
Số dư đầu năm				300.000.000	300.000.000
- Mua trong kỳ				-	-
- Tạo ra từ nội bộ doanh nghiệp				-	-
- Tặng do hợp nhất kinh doanh				-	-
- Tặng khác				-	-
- Thanh lý, nhượng bán				-	-
- Giảm khác				-	-
Số dư cuối kỳ				300.000.000	300.000.000
Giá trị hao mòn lũy kế					
Số dư đầu năm				106.944.446	106.944.446
- Khấu hao trong kỳ				49.999.998	49.999.998
- Tặng khác				-	-
- Thanh lý, nhượng bán				-	-
- Giảm khác				-	-
Số dư cuối kỳ				156.944.444	156.944.444
Giá trị còn lại					
Tại ngày đầu năm				193.055.554	193.055.554
Tại ngày cuối kỳ				143.055.556	143.055.556

Trong đó:

- Giá trị còn lại cuối 6 tháng đầu Năm 2023 của tài sản cố định hữu hình đã dùng thế chấp, cầm cố đảm bảo các khoản vay:
- Nguyên giá tài sản cố định cuối 6 tháng đầu Năm 2023 đã khấu hao hết nhưng vẫn còn sử dụng:

CÔNG TY CỔ PHẦN THÉP THỦ ĐỨC-VNSTEEL

Km 9 Xa Lộ Hà Nội, Phường Trường Thọ, TP. Thủ Đức, TP.HCM.

Kỳ kế toán từ 01/01/2023 đến 30/06/2023

18 . PHẢI TRẢ NGƯỜI BÁN

	30/06/2023	01/01/2023
	Giá trị VND	Giá trị VND
	Số có khả năng trả nợ VND	Số có khả năng trả nợ VND
	Giá trị VND	Giá trị VND
a) Phải trả người bán chi tiết theo nhà cung cấp có số dư lớn		
- CÔNG TY TNHH ĐẦU TƯ HUNG LỘC PHÁT	-	2.566.854.400
- CÔNG TY TNHH MTV THÉP MIỀN NAM-VNSTEEL	287.053.783	423.979.202
- CTY TNHH TMDV XNK SÀI GÒN HOÀNG THÁI	6.260.824.900	
- CÔNG TY TNHH MTV XUÂN PHƯỚC ĐẠT	3.464.876.800	
- CÔNG TY TNHH AIR WATER VIỆT NAM	1.351.230.650	
- CT TNHH MTV THÉP HUY LONG PHÁT	1.627.937.850	
- CÔNG TY TNHH MTV THÉP TÂM LONG PHÁT	2.365.418.550	
- CÔNG TY TNHH THƯƠNG MẠI PHÁT TRIỂN TAM PHÁT	2.193.314.200	
- CÔNG TY TNHH MTV SẮT THÉP TRUNG HÀ	8.779.656.600	
- CÔNG TY TNHH NINH VỸ TƯỜNG	6.791.083.200	
- CHI NHÁNH CÔNG TY TNHH NIPPONVINA TẠI LONG AN	554.276.800	129.083.724
- Phải trả các đối tượng khác	3.890.681.214	3.119.917.326
	37.566.354.547	3.119.917.326
b) Phải trả người bán chi tiết theo kỳ hạn thanh toán		
- Phải trả người bán ngắn hạn	37.566.354.547	3.119.917.326
	37.566.354.547	3.119.917.326
b) Phải trả người bán là các bên liên quan	841.330.583	423.979.202

Test

CÔNG TY CỔ PHẦN THÉP THỦ ĐỨC-VNSTEEL

Km 9 Xa Lộ Hà Nội, Phường Trường Thọ, TP. Thủ Đức, TP.HCM.

Kỳ kế toán từ 01/01/2023 đến 30/06/2023

19 THUẾ VÀ CÁC KHOẢN PHẢI NỘP NHÀ NƯỚC

	Số phải thu đầu năm	Số phải nộp đầu năm	Số phải nộp trong kỳ	Số đã thực nộp trong kỳ	Số phải thu cuối kỳ	Số phải nộp cuối kỳ
Thuế GTGT		16.565.839.837	16.565.839.837	16.565.839.837	-	-
Thuế Tiêu thụ đặc biệt			110.912.950	110.912.950	-	-
Thuế Xuất khẩu, Nhập khẩu	938.095.630	-	45.692.455	167.751.066	1.060.154.241	-
Thuế Thu nhập doanh nghiệp		228.605.000	176.791.850	402.096.850		3.300.000
Thuế Thu nhập cá nhân		155.680	748.160	799.120		104.720
Thuế Tài nguyên		-	4.203.067.504	95.575.275		4.107.492.229
Thuế Nhà đất, Tiền thuê đất		-				
Thuế bảo vệ môi trường		-	3.000.000	3.000.000		
Các loại thuế khác		-	-	-		
Phí, lệ phí và các khoản phải nộp khác		-	-	-		
	938.095.630	228.760.680	21.106.052.756	17.345.975.098	1.060.154.241	4.110.896.949

21 CHI PHÍ PHẢI TRẢ

	30/06/2023	01/01/2023
	VND	VND
Chi phí lãi vay	8.901.412.193	3.937.435.920
Trích trước chi phí điện nước, điện thoại	3.462.503.424	122.289.706
Chi phí QLDN trích trước	1.604.300.000	75.000.000
Chi phí bán hàng trích trước	1.753.111.755	
Chi phí trợ cấp thôi việc	2.081.497.014	3.740.146.214
	8.901.412.193	3.937.435.920

23 PHẢI TRẢ KHÁC

	30/06/2023	01/01/2023
a) Ngắn hạn		
Kinh phí công đoàn	196.069.805	224.354.269
Bảo hiểm xã hội		34.168.300
Cổ tức, lợi nhuận phải trả	219.751.230	269.801.980
Phải trả về thuế TNCN của CB CNV	91.501.900	76.107.750
Các khoản phải trả, phải nộp khác	3.356.387.227	273.606.147
	3.863.710.162	878.038.446

b) Dài hạn
Nhận ký quỹ, ký cược dài hạn
Công ty CP Phát triển và Tài trợ Địa ốc R.C

51.048.000.000	51.048.000.000
1.048.000.000	1.048.000.000
50.000.000.000	50.000.000.000
<u>51.048.000.000</u>	<u>51.048.000.000</u>

CÔNG TY CỔ PHẦN THÉP THỦ ĐỨC-VNSTEEL

Km 9 Xa Lộ Hà Nội, Phường Trường Thọ, TP. Thủ Đức, TP.HCM.

Kỳ kế toán từ 01/01/2023 đến 30/06/2023

26 . VỐN CHỦ SỞ HỮU

a) Bảng đối chiếu biến động của vốn chủ sở hữu

	Vốn đầu tư của chủ sở hữu		Thặng dư vốn cổ phần	Quỹ đầu tư phát triển	Quỹ khác thuộc vốn chủ sở hữu	Lợi nhuận chưa phân phối	Cộng
	VND	VND					
Số dư đầu năm trước	122.253.930.000	17.708.334.281	19.752.106.672	-	137.721.664.574	297.436.035.527	
Lãi/lỗ trong kỳ trước	-	-	-	-	(970.275.026)	(970.275.026)	
Trích quỹ khen thưởng, phúc lợi, thưởng Ban điều hành	-	-	-	-	(5.337.900.000)	(5.337.900.000)	
Trích quỹ đầu tư phát triển	-	-	7.000.000.000	-	(7.000.000.000)	-	
Số dư cuối kỳ trước	122.253.930.000	17.708.334.281	26.752.106.672	-	124.413.489.548	291.127.860.501	
Số dư đầu năm nay	122.253.930.000	17.708.334.281	26.752.106.672	-	124.413.489.548	291.127.860.501	
Tăng vốn trong kỳ này	-	-	-	-	-	-	
Lãi/lỗ trong kỳ này	-	-	-	-	1.630.165.454	1.630.165.454	
Trích quỹ khen thưởng, phúc lợi, thưởng Ban điều hành	-	-	-	-	-	-	
Chia cổ tức từ lợi nhuận năm 2022	-	-	-	-	-	-	
Tăng khác	-	-	-	-	-	-	
Giảm vốn trong kỳ này	-	-	-	-	-	-	
Tái phát hành cổ phiếu quỹ	-	-	-	-	-	-	
Giảm khác	-	-	-	-	-	-	
Số dư cuối kỳ này	122.253.930.000	17.708.334.281	26.752.106.672	-	126.043.655.002	292.758.025.955	

Tỷ lệ %	Số tiền VND
100,00%	124.413.489.548
100,00%	124.413.489.548

Lợi nhuận sau thuế TNDN lũy kế đến 31/12/2022
 Quỹ đầu tư phát triển
 Trích Quỹ thưởng HĐQT, Ban điều hành, Ban kiểm soát
 Trích Quỹ khen thưởng, phúc lợi
 Lợi nhuận chưa phân phối

b) Chi tiết vốn đầu tư của chủ sở hữu

Tổng công ty Thép Việt Nam -CTCP
Công ty CP Gemadept
Ông Lê Bá Phương
- Các cổ đông khác

<u>Tỷ lệ(%)</u>	<u>Số tiền(VND)</u>
65,00%	79.465.100.000
10,90%	13.321.950.000
7,02%	8.576.740.000
17,09%	20.890.140.000
<u>100%</u>	<u>122.253.930.000</u>